


Gemeinde Stein



Haushaltssatzung und Haushaltsplan für das Haushaltsjahr 2016



Haushaltssatzung der Gemeinde Stein für das Haushaltsjahr 2016

Aufgrund der §§ 77 ff. der Gemeindeordnung wird nach Beschluss der Gemeindevertretung vom 10.12.2015 folgende Haushaltssatzung erlassen:

§ 1

Der Haushaltsplan für das Haushaltsjahr 2016 wird

- | | | | |
|----|------------------------|--|---------------|
| 1. | im Verwaltungshaushalt | | |
| | in der Einnahme auf | | 1.455.400 EUR |
| | in der Ausgabe auf | | 1.455.400 EUR |
| | und | | |
| 2. | im Vermögenshaushalt | | |
| | in der Einnahme auf | | 126.400 EUR |
| | in der Ausgabe auf | | 126.400 EUR |

festgesetzt:

§ 2

Es werden festgesetzt:

- | | | | |
|----|--|--|---------------|
| 1. | der Gesamtbetrag der Kredite für Investitionen und Investitionsförderungsmaßnahmen auf | | 58.000 EUR |
| 2. | der Gesamtbetrag der Verpflichtungsermächtigungen auf | | 0 EUR |
| 3. | der Höchstbetrag der Kassenkredite auf | | 0 EUR |
| 4. | die Gesamtzahl der im Stellenplan ausgewiesenen Stellen auf | | 10,31 Stellen |

§ 3

Die Hebesätze für die Realsteuern werden wie folgt festgesetzt:

- | | | | |
|----|---|--|-------|
| 1. | Grundsteuer | | |
| | a) für die land- und forstwirtschaftlichen Betriebe (Grundsteuer A) | | 340 % |
| | b) für die Grundstücke (Grundsteuer B) | | 340 % |
| 2. | Gewerbsteuer | | 370 % |

§ 4

Der Höchstbetrag für unerhebliche über- und außerplanmäßige Ausgaben und Verpflichtungsermächtigungen, für deren Leistung oder Eingehung der Bürgermeister seine Zustimmung nach § 82 Abs. 1 oder § 84 Abs. 1 Gemeindeordnung erteilen kann, beträgt 2.500 EUR. Die Genehmigung der Gemeindevertretung gilt in diesen Fällen als erteilt. Der Bürgermeister ist verpflichtet, der Gemeindevertretung mindestens halbjährlich über die nach Satz 1 über- und außerplanmäßig geleisteten Ausgaben sowie über die eingegangenen Verpflichtungsermächtigungen zu berichten

§ 5

Die im Haushaltsplan veranschlagten Ausgaben der Hauptgruppe 4 (Personalausgaben) sind gegenseitig deckungsfähig. Innerhalb der einzelnen Unterabschnitte sind die Ausgaben der Hauptgruppe 5/6 (sächlicher Verwaltungs- und Betriebsaufwand), 7 (Zuweisungen und Zuschüsse) sowie 8 (sonstige Finanzausgaben) unter sich gegenseitig deckungsfähig. Die Ausgaben eines Budgets, Verfügungsmittel, innere Verrechnungen, Abschreibungen, die Verzinsung des Anlagekapitals, Rückstellungen sowie die Zuführung zum Vermögenshaushalt sind hiervon ausgenommen.

Stein, den 11.12.2015

Gemeinde Stein
Der Bürgermeister

(P. Dieterich - Bürgermeister -)

GKZ	HHST-NR.	Bezeichnung (FJ)	RE 2014	Ansatz 2014	Ansatz 2015	Ansatz 2016	Plan 2017	Plan 2018	Plan 2019
18	0000.40000	Aufwendungen f. ehrenamtliche Tätigkeit	8.695,65 €	9.300,00 €	10.500,00 €	11.800,00 €	11.800,00 €	11.800,00 €	11.800,00 €
18	0000.44800	Sozialversicherungsbeiträge	1.137,96 €	1.200,00 €	1.200,00 €	1.200,00 €	1.200,00 €	1.200,00 €	1.200,00 €
18	0000.59200	Ehrungen, Repräsentation	1.177,47 €	1.000,00 €	1.000,00 €	1.000,00 €	1.000,00 €	1.000,00 €	1.000,00 €
18	0000.66000	Verfüungsmittel	564,96 €	600,00 €	2.000,00 €	1.000,00 €	1.000,00 €	1.000,00 €	1.000,00 €
18	0200.41400	Personalkosten	7.539,81 €	7.800,00 €	8.000,00 €	9.200,00 €	9.200,00 €	9.200,00 €	9.200,00 €
18	0200.44400	Personalkosten -Sozialversicherung-	2.079,55 €	2.400,00 €	2.400,00 €	2.800,00 €	2.800,00 €	2.800,00 €	2.800,00 €
18	0200.64000	Versicherungen	2.052,92 €	2.100,00 €	2.100,00 €	2.100,00 €	2.100,00 €	2.100,00 €	2.100,00 €
18	0200.65000	Geschäftsausgaben	549,45 €	500,00 €	1.900,00 €	1.000,00 €	1.000,00 €	1.000,00 €	1.000,00 €
18	0200.65100	Kosten Informationsblatt	350,00 €	500,00 €	500,00 €	500,00 €	500,00 €	500,00 €	500,00 €
18	0200.65500	Gerichts- und Anwaltskosten	857,08 €	200,00 €	200,00 €	4.000,00 €	200,00 €	200,00 €	200,00 €
18	0200.66100	Beiträge und Zuschüsse	1.641,66 €	1.800,00 €	1.200,00 €	1.200,00 €	1.200,00 €	1.200,00 €	1.200,00 €
18	0200.67200	Verwaltungskosten Kreisbesoldungsstelle	2.624,86 €	2.000,00 €	2.700,00 €	2.900,00 €	2.900,00 €	2.900,00 €	2.900,00 €
18	0340.67200	Verwaltungskosten an das Amt für Zweitwohnungssteuer	1.661,04 €	1.700,00 €	1.700,00 €	1.800,00 €	1.800,00 €	1.800,00 €	1.800,00 €
18	0340.67210	Verwaltungskostenbeitrag f. Stellplatzsteuer	- €	- €	7.000,00 €	8.400,00 €	8.400,00 €	8.400,00 €	8.400,00 €
18	0520.15000	Vermischte Einnahmen/ Wahlkostenerstattungen	189,00 €	200,00 €	- €	- €	- €	- €	- €
18	0520.40000	Aufwendungen f. ehrenamtl. Tätigkeiten	189,00 €	200,00 €	- €	- €	- €	- €	- €
18	1300.11000	Gebühren	228,70 €	200,00 €	200,00 €	200,00 €	200,00 €	200,00 €	200,00 €
18	1300.15000	Sonst. Verw.- u. Betriebseinnahmen	2.308,00 €	1.600,00 €	- €	- €	- €	- €	- €
18	1300.17600	Spenden	- €	- €	- €	- €	- €	- €	- €
18	1300.27000	Auflösen von Zuschüssen	- €	- €	- €	400,00 €	400,00 €	400,00 €	400,00 €
18	1300.40000	Aufwendungen f. ehrenamtliche Tätigkeit	3.519,36 €	3.200,00 €	3.000,00 €	3.000,00 €	3.000,00 €	3.000,00 €	3.000,00 €
18	1300.50000	Unterhaltungskosten	158,81 €	500,00 €	500,00 €	500,00 €	500,00 €	500,00 €	500,00 €
18	1300.53000	Mieten	3.067,75 €	3.100,00 €	3.100,00 €	3.100,00 €	3.100,00 €	3.100,00 €	3.100,00 €
18	1300.54000	Bewirtschaftungskosten	- €	4.700,00 €	4.500,00 €	4.000,00 €	4.000,00 €	4.000,00 €	4.000,00 €
18	1300.54000-01	Bewirtschaftungskosten - Nebenkosten	1.122,09 €	- €	- €	- €	- €	- €	- €
18	1300.54000-02	Bewirtschaftungskosten - Heizkosten	1.798,50 €	- €	- €	- €	- €	- €	- €
18	1300.58000	Sachkosten Feuerwehr - Budget	- €	9.500,00 €	9.500,00 €	9.500,00 €	9.500,00 €	9.500,00 €	9.500,00 €
18	1300.58000-01	Geräte, Ausstattung	462,28 €	- €	- €	- €	- €	- €	- €
18	1300.58000-02	Fahrzeughaltung	2.581,05 €	- €	- €	- €	- €	- €	- €
18	1300.58000-03	Dienst- und Schutzkleidung	956,78 €	- €	- €	- €	- €	- €	- €

18	1300.58000-04	Aus- und Fortbildung	328,70 €	- €	- €	- €	- €	- €	- €
18	1300.58000-05	Sonstiges	1.419,38 €	- €	- €	- €	- €	- €	- €
18	1300.58100	Sachkosten Jugendfeuerwehr - Budget	149,30 €	200,00 €	200,00 €	200,00 €	200,00 €	200,00 €	200,00 €
18	1300.64000	Versicherung der Wehrangehörigen	1.476,10 €	1.500,00 €	1.500,00 €	1.500,00 €	1.500,00 €	1.500,00 €	1.500,00 €
18	1300.68000	Abschreibungen	- €	- €	- €	1.300,00 €	1.300,00 €	1.300,00 €	1.300,00 €
18	1300.71700	Zuschuss an Kameradschaftskasse	100,00 €	100,00 €	300,00 €	100,00 €	100,00 €	100,00 €	100,00 €
18	2000.67210	Schulkostenbeiträge Grundschulen	8.919,52 €	8.000,00 €	9.000,00 €	8.000,00 €	8.000,00 €	8.000,00 €	8.000,00 €
18	2000.67220	Schulkostenbeiträge Regionalschulen	1.728,97 €	700,00 €	- €	- €	- €	- €	- €
18	2000.67230	Schulkostenbeiträge Gymnasien	29.058,11 €	36.000,00 €	33.000,00 €	33.000,00 €	33.000,00 €	33.000,00 €	33.000,00 €
18	2000.67270	Schulkostenbeiträge Förderzentren	6.130,26 €	3.400,00 €	2.000,00 €	4.000,00 €	4.000,00 €	4.000,00 €	4.000,00 €
18	2000.67280	Schulkostenbeiträge Gemeinschaftsschulen	45.016,36 €	51.000,00 €	45.000,00 €	38.000,00 €	38.000,00 €	38.000,00 €	38.000,00 €
18	2000.71300	Schulverbandsumlage	24.699,32 €	24.700,00 €	25.900,00 €	32.000,00 €	32.000,00 €	32.000,00 €	32.000,00 €
18	3400.17600	Spenden	- €	- €	- €	- €	- €	- €	- €
18	3400.57000	Chroniken	- €	- €	5.000,00 €	- €	- €	- €	- €
18	3400.59000	Gemeindeveranstaltungen	4.201,49 €	5.000,00 €	7.000,00 €	4.000,00 €	4.000,00 €	4.000,00 €	4.000,00 €
18	3520.71200	Zuschuss Kreisfahrbücherei	1.591,19 €	1.600,00 €	2.000,00 €	2.000,00 €	2.000,00 €	2.000,00 €	2.000,00 €
18	3600.51000	Denkmalspflege, Ortsverschönerung	638,03 €	1.500,00 €	1.500,00 €	1.500,00 €	1.500,00 €	1.500,00 €	1.500,00 €
18	4310.59000	Seniorenbetreuung	1.341,70 €	900,00 €	2.000,00 €	1.000,00 €	1.000,00 €	1.000,00 €	1.000,00 €
18	4540.11000	Gebühren	- €	- €	6.800,00 €	7.800,00 €	7.800,00 €	7.800,00 €	7.800,00 €
18	4540.17000	Zuweisungen des Bundes	- €	- €	19.300,00 €	- €	- €	- €	- €
18	4540.17100	Zuweisung des Landes und des Kreises	- €	- €	9.300,00 €	14.000,00 €	14.000,00 €	14.000,00 €	14.000,00 €
18	4540.17210	Zuweisung der Umlandgemeinden	- €	- €	100,00 €	100,00 €	100,00 €	100,00 €	100,00 €
18	4540.17220	Zuweisungen für Sozialstaffeln	- €	- €	100,00 €	100,00 €	100,00 €	100,00 €	100,00 €
18	4540.41400	Personalkosten	- €	- €	28.400,00 €	30.800,00 €	30.800,00 €	30.800,00 €	30.800,00 €
18	4540.43400	Personalkosten VBL	- €	- €	1.900,00 €	2.000,00 €	2.000,00 €	2.000,00 €	2.000,00 €
18	4540.44400	Personalkosten -Sozialversicherung-	- €	- €	5.800,00 €	6.400,00 €	6.400,00 €	6.400,00 €	6.400,00 €
18	4540.51000	Unterhaltungskosten	- €	- €	1.000,00 €	500,00 €	500,00 €	500,00 €	500,00 €
18	4540.53010	lfd. Kosten EDV KiTa-Verwaltungssoftware	- €	- €	200,00 €	200,00 €	200,00 €	200,00 €	200,00 €
18	4540.54000	Bewirtschaftungskosten	- €	- €	6.000,00 €	3.000,00 €	3.000,00 €	3.000,00 €	3.000,00 €
18	4540.56200	Aus- und Fortbildung	- €	- €	400,00 €	400,00 €	400,00 €	400,00 €	400,00 €
18	4540.58000	Sächliche Kosten	- €	- €	1.000,00 €	1.000,00 €	1.000,00 €	1.000,00 €	1.000,00 €

18	4540.67200	Verwaltungskostenbeiträge	- €	- €	1.300,00 €	1.300,00 €	1.300,00 €	1.300,00 €	1.300,00 €
18	4540.68000	Abschreibungen	- €	- €	1.500,00 €	1.500,00 €	1.500,00 €	1.500,00 €	1.500,00 €
18	4540.68500	Verzinsung Anlagekapital	- €	- €	1.200,00 €	1.200,00 €	1.200,00 €	1.200,00 €	1.200,00 €
18	4540.70000	Zuschüsse für Kindertagespflege	- €	1.000,00 €	1.000,00 €	1.000,00 €	1.000,00 €	1.000,00 €	1.000,00 €
18	4600.17700	Zuschuss vom Schullandheim	127,82 €	100,00 €	100,00 €	100,00 €	100,00 €	100,00 €	100,00 €
18	4640.11000	Gebühren	56.235,80 €	56.000,00 €	58.000,00 €	65.000,00 €	65.000,00 €	65.000,00 €	65.000,00 €
18	4640.15000	Sonst. Verw.- u. Betriebseinnahmen	- €	- €	- €	- €	- €	- €	- €
18	4640.17100	Zuweisung des Landes und des Kreises	69.596,62 €	80.000,00 €	49.900,00 €	60.000,00 €	60.000,00 €	60.000,00 €	60.000,00 €
18	4640.17200	Zuweisung des Kreises für Integrationskinder	- €	- €	22.800,00 €	22.800,00 €	22.800,00 €	22.800,00 €	22.800,00 €
18	4640.17210	Zuweisung der Umlandgemeinden	25.705,01 €	25.000,00 €	23.800,00 €	46.100,00 €	46.100,00 €	46.100,00 €	46.100,00 €
18	4640.17220	Zuweisung für Sozialstaffeln	5.532,20 €	3.000,00 €	3.000,00 €	2.500,00 €	2.500,00 €	2.500,00 €	2.500,00 €
18	4640.17700	Spenden	1.000,00 €	- €	- €	- €	- €	- €	- €
18	4640.27000	Auflösen von Zuschüssen	- €	- €	- €	1.400,00 €	1.400,00 €	1.400,00 €	1.400,00 €
18	4640.41400	Personalkosten KiTa	160.753,94 €	162.100,00 €	186.000,00 €	203.300,00 €	205.400,00 €	207.500,00 €	209.600,00 €
18	4640.41600	Sonstige Personalkosten (Honorarkräfte)	14.454,04 €	12.900,00 €	12.900,00 €	12.900,00 €	13.100,00 €	13.300,00 €	13.500,00 €
18	4640.43400	Personalkosten VBL	10.760,83 €	11.600,00 €	12.600,00 €	13.600,00 €	13.800,00 €	14.000,00 €	14.200,00 €
18	4640.44400	Personalkosten -Sozialversicherung-	30.955,66 €	32.200,00 €	38.000,00 €	41.500,00 €	42.000,00 €	42.500,00 €	43.000,00 €
18	4640.44800	SV-Beitrag für sonstige Beschäftigte	1,77 €	- €	- €	- €	- €	- €	- €
18	4640.50000	Unterhaltungskosten KIGA	2.038,34 €	2.000,00 €	2.000,00 €	2.000,00 €	2.000,00 €	2.000,00 €	2.000,00 €
18	4640.53010	lfd. Kosten EDV (KiTa-Verwaltungssoftware)	405,47 €	500,00 €	500,00 €	500,00 €	500,00 €	500,00 €	500,00 €
18	4640.54000	Bewirtschaftungskosten KIGA	18.938,31 €	20.000,00 €	20.000,00 €	19.500,00 €	19.500,00 €	19.500,00 €	19.500,00 €
18	4640.56200	Aus- und Fortbildung KIGA	2.017,01 €	1.400,00 €	3.000,00 €	2.000,00 €	2.000,00 €	2.000,00 €	2.000,00 €
18	4640.58000	Sächliche Kosten	4.401,61 €	4.500,00 €	4.500,00 €	4.500,00 €	4.500,00 €	4.500,00 €	4.500,00 €
18	4640.58010	Aufwendungen für Integrationskinder	12.305,88 €	12.000,00 €	12.000,00 €	12.000,00 €	12.000,00 €	12.000,00 €	12.000,00 €
18	4640.67200	Verwaltungskostenbeiträge Amt	9.674,36 €	9.700,00 €	9.700,00 €	10.300,00 €	10.300,00 €	10.300,00 €	10.300,00 €
18	4640.67900	Personalkostenanteil Bauhofleistungen	- €	- €	- €	2.000,00 €	2.000,00 €	2.000,00 €	2.000,00 €
18	4640.68000	Abschreibungen	11.473,00 €	11.500,00 €	11.500,00 €	5.100,00 €	5.100,00 €	5.100,00 €	5.100,00 €
18	4640.68500	Verzinsung Anlagekapital	10.262,00 €	10.300,00 €	10.100,00 €	9.900,00 €	9.700,00 €	9.500,00 €	9.500,00 €
18	4640.70000	Kindergartenbeiträge an Fremdgemeinden	1.948,64 €	2.000,00 €	2.000,00 €	20.000,00 €	20.000,00 €	20.000,00 €	20.000,00 €
18	5600.14000	Mieten	- €	- €	- €	- €	- €	- €	- €
18	5600.15000	Sonst. Verwaltungs- u. Betriebseinnahmen	- €	- €	- €	- €	- €	- €	- €

18	5600.27000	Auflösen von Zuschüssen	- €	- €	- €	1.900,00 €	1.900,00 €	1.900,00 €	1.900,00 €
18	5600.41400	Personalkosten	20.531,35 €	20.500,00 €	21.000,00 €	21.200,00 €	21.500,00 €	21.800,00 €	22.100,00 €
18	5600.43400	Personalkosten VBL	1.317,25 €	1.500,00 €	1.600,00 €	1.400,00 €	1.500,00 €	1.600,00 €	1.700,00 €
18	5600.44400	Personalkosten -Sozialversicherung-	4.515,76 €	4.600,00 €	5.000,00 €	4.800,00 €	4.900,00 €	5.000,00 €	5.100,00 €
18	5600.51000	Unterhaltungskosten Sportstätten	1.366,86 €	4.000,00 €	5.500,00 €	1.500,00 €	1.500,00 €	1.500,00 €	1.500,00 €
18	5600.53000	Pacht Sportplatz	1.624,75 €	1.700,00 €	1.700,00 €	1.700,00 €	1.700,00 €	1.700,00 €	1.700,00 €
18	5600.54000	Bewirtschaftung Sportstätten	- €	1.500,00 €	1.500,00 €	1.500,00 €	1.500,00 €	1.500,00 €	1.500,00 €
18	5600.54000-01	Bewirtschaftungskosten - Nebenkosten	1.271,12 €	- €	- €	- €	- €	- €	- €
18	5600.54000-02	Bewirtschaftungskosten - Heizkosten	- €	- €	- €	- €	- €	- €	- €
18	5600.67200	Verwaltungskosten an das Amt	264,31 €	300,00 €	300,00 €	300,00 €	300,00 €	300,00 €	300,00 €
18	5600.68000	Abschreibungen	- €	- €	- €	4.500,00 €	4.500,00 €	4.500,00 €	4.500,00 €
18	5600.70700	Zuschuss an Sportverein	5.000,00 €	5.000,00 €	5.000,00 €	5.000,00 €	5.000,00 €	5.000,00 €	5.000,00 €
18	5800.54000	Bewirtschaftung öffentlicher Grünanlagen	- €	- €	- €	- €	- €	- €	- €
18	5810.51000	Unterhaltungskosten	- €	500,00 €	500,00 €	500,00 €	500,00 €	500,00 €	500,00 €
18	5810.54000	Bewirtschaftungskosten	238,00 €	500,00 €	- €	- €	- €	- €	- €
18	6100.65000	Ortsplanung	- €	- €	- €	- €	- €	- €	- €
18	6300.51000	Unterhaltungskosten	4.751,41 €	5.000,00 €	3.000,00 €	3.000,00 €	3.000,00 €	3.000,00 €	3.000,00 €
18	6300.51100	Winterdienst	2.734,42 €	2.800,00 €	5.800,00 €	10.000,00 €	10.000,00 €	10.000,00 €	10.000,00 €
18	6300.52000	Geräte und Ausstattung	- €	500,00 €	- €	- €	- €	- €	- €
18	6300.54100	Straßenentwässerungsentgelte an AZV Ostufer Kieler Förde	16.457,04 €	16.500,00 €	14.300,00 €	14.300,00 €	14.300,00 €	14.300,00 €	14.300,00 €
18	6300.68000	Abschreibungen	- €	- €	- €	4.000,00 €	4.000,00 €	4.000,00 €	4.000,00 €
18	6300.71300	Umlage Schwarzdeckenunterhaltungsverband	7.902,25 €	8.000,00 €	8.000,00 €	8.000,00 €	8.000,00 €	8.000,00 €	8.000,00 €
18	6700.51000	Unterhaltungskosten	10.000,00 €	10.000,00 €	10.000,00 €	3.000,00 €	3.000,00 €	3.000,00 €	3.000,00 €
18	6700.57000	Stromkosten	13.797,70 €	14.000,00 €	15.700,00 €	15.000,00 €	6.000,00 €	6.000,00 €	6.000,00 €
18	6700.68000	Abschreibungen	- €	- €	- €	1.500,00 €	1.500,00 €	1.500,00 €	1.500,00 €
18	6900.71300	Umlage an Wasser- und Bodenverbände	3.057,64 €	3.400,00 €	3.400,00 €	3.400,00 €	3.400,00 €	3.400,00 €	3.400,00 €
18	7500.70000	Zuschuss z. Defizitausgleich d. Friedhofes d. Kirchengemeinde Pro	497,69 €	500,00 €	3.000,00 €	2.000,00 €	2.000,00 €	2.000,00 €	2.000,00 €
18	7710.14000	Miet- und Pachteinahmen	- €	- €	- €	- €	- €	- €	- €
18	7710.16900	Innere Verrechnung Bauhofleistungen Kostenersatz	- €	- €	- €	2.000,00 €	2.000,00 €	2.000,00 €	2.000,00 €
18	7710.41400	Personalkosten Bauhof	23.555,87 €	24.000,00 €	36.200,00 €	33.000,00 €	33.400,00 €	33.800,00 €	34.200,00 €
18	7710.43400	Personalkosten Bauhof - VBL -	1.519,33 €	1.700,00 €	2.500,00 €	2.400,00 €	2.500,00 €	2.600,00 €	2.700,00 €

18	7710.44400	Personalkosten -Sozialversicherung-	4.747,81 €	4.700,00 €	7.600,00 €	6.600,00 €	6.700,00 €	6.800,00 €	6.900,00 €
18	7710.50000	Unterhaltungskosten Bauhof	1.123,31 €	500,00 €	1.000,00 €	1.500,00 €	1.500,00 €	1.500,00 €	1.500,00 €
18	7710.52000	Geräte und Ausstattung Bauhof	1.499,17 €	1.500,00 €	2.000,00 €	1.500,00 €	1.500,00 €	1.500,00 €	1.500,00 €
18	7710.53000	Mieten und Pachten	4.200,00 €	5.600,00 €	13.200,00 €	13.200,00 €	13.200,00 €	13.200,00 €	13.200,00 €
18	7710.53010	Leasingentgelte für Kfz	- €	- €	- €	2.400,00 €	2.400,00 €	2.400,00 €	2.400,00 €
18	7710.54000	Bewirtschaftungskosten Bauhof	2.579,07 €	1.500,00 €	2.500,00 €	4.500,00 €	4.500,00 €	4.500,00 €	4.500,00 €
18	7710.55000	Haltung der Fahrzeuge	1.412,28 €	1.500,00 €	5.000,00 €	5.000,00 €	5.000,00 €	5.000,00 €	5.000,00 €
18	7900.11000	Parkgebühren	48.912,43 €	50.000,00 €	40.000,00 €	45.000,00 €	45.000,00 €	45.000,00 €	45.000,00 €
18	7900.12000	Fremdenverkehrsabgabe	18.730,48 €	18.400,00 €	17.600,00 €	18.700,00 €	18.700,00 €	18.700,00 €	18.700,00 €
18	7900.14000	Miet- u. Pachteinahmen f. Strandnutzung u. gemeindliche Einric	303,75 €	600,00 €	300,00 €	300,00 €	300,00 €	300,00 €	300,00 €
18	7900.14010	Einnahmen durch Hochzeiten am Strand	7.400,00 €	3.000,00 €	30.000,00 €	30.000,00 €	30.000,00 €	30.000,00 €	30.000,00 €
18	7900.15000	Sonst. Verwaltungs- und Betriebseinnahme Tourismus	2.340,00 €	2.400,00 €	2.300,00 €	2.300,00 €	2.300,00 €	2.300,00 €	2.300,00 €
18	7900.17200	Kostenanteil der Gemeinde Wendtorf-Wasserwacht-	6.250,00 €	6.300,00 €	6.300,00 €	6.300,00 €	6.300,00 €	6.300,00 €	6.300,00 €
18	7900.17700	Spenden	50,00 €	- €	- €	- €	- €	- €	- €
18	7900.27000	Auflösen von Zuschüssen	- €	- €	- €	900,00 €	900,00 €	900,00 €	900,00 €
18	7900.41400	Personalkosten-Parkplatz/Tourismusbüro-	10.547,02 €	10.500,00 €	15.000,00 €	16.400,00 €	16.400,00 €	16.400,00 €	16.400,00 €
18	7900.43400	Personalkosten - VBL -	- €	- €	300,00 €	400,00 €	400,00 €	400,00 €	400,00 €
18	7900.44400	Personalkosten -Sozialversicherung-	2.232,99 €	2.500,00 €	4.000,00 €	4.300,00 €	4.300,00 €	4.300,00 €	4.300,00 €
18	7900.50000	Unterhaltung Tourismusgebäude	525,03 €	500,00 €	500,00 €	500,00 €	500,00 €	500,00 €	500,00 €
18	7900.51000	Unterhaltung touristisch genutzter Flächen	686,80 €	1.000,00 €	- €	- €	- €	- €	- €
18	7900.51100	Unterhaltung gebührenpflichtige Parkplätze	- €	200,00 €	- €	- €	- €	- €	- €
18	7900.51200	Unterhaltung Mole Auf- und Abbau des Molenkopfes	6.057,70 €	5.500,00 €	13.000,00 €	4.000,00 €	4.000,00 €	4.000,00 €	4.000,00 €
18	7900.52000	Geräte, Ausstattung, Ausrüstung für gebührenpflichtige Parkpl	- €	- €	- €	- €	- €	- €	- €
18	7900.54000	Aufwendungen für den Tourismus	57.240,84 €	50.000,00 €	50.000,00 €	55.000,00 €	55.000,00 €	55.000,00 €	55.000,00 €
18	7900.54100	Bewirtschaftung gebührenpflichtige Parkplätze	958,53 €	500,00 €	1.000,00 €	1.000,00 €	1.000,00 €	1.000,00 €	1.000,00 €
18	7900.54200	Kosten der Wasserwacht	14.089,29 €	14.000,00 €	12.500,00 €	12.500,00 €	12.500,00 €	12.500,00 €	12.500,00 €
18	7900.65000	Aufwendungen für Hochzeiten am Strand	1.694,11 €	700,00 €	3.000,00 €	3.000,00 €	3.000,00 €	3.000,00 €	3.000,00 €
18	7900.66100	Förderung des Fremdenverkehrs	2.683,92 €	4.300,00 €	1.500,00 €	1.500,00 €	1.500,00 €	1.500,00 €	1.500,00 €
18	7900.67200	Verwaltungskostenbeitrag Fremdenverkehrsabgabe	3.078,80 €	3.100,00 €	3.100,00 €	3.500,00 €	3.500,00 €	3.500,00 €	3.500,00 €
18	7900.68000	Abschreibungen Tourismusgebäude	- €	- €	- €	1.300,00 €	1.300,00 €	1.300,00 €	1.300,00 €
18	7900.71200	Kostenanteil Fremdenverkehrsverband und -verein	2.767,00 €	2.800,00 €	3.500,00 €	3.500,00 €	3.500,00 €	3.500,00 €	3.500,00 €

18	8100.22000	Konzessionsabgabe	25.841,76 €	25.800,00 €	24.200,00 €	22.000,00 €	22.000,00 €	22.000,00 €	22.000,00 €
18	8130.22000	Konzessionsabgabe (GAS)	805,36 €	1.400,00 €	1.000,00 €	1.000,00 €	1.000,00 €	1.000,00 €	1.000,00 €
18	8800.14000	Pachten unbebaute Grundstücke	759,00 €	700,00 €	700,00 €	700,00 €	700,00 €	700,00 €	700,00 €
18	8800.54000	Bewirtschaftung unbebaute Grundstücke	139,91 €	300,00 €	300,00 €	300,00 €	300,00 €	300,00 €	300,00 €
18	8810.14000	Mieten Rentnerwohnheim	- 678,21 €	800,00 €	- €	- €	- €	- €	- €
18	8810.50000	Unterhaltung Rentnerwohnheim	- €	- €	- €	- €	- €	- €	- €
18	8810.54000	Bewirtschaftung Rentnerwohnheim	- €	1.000,00 €	- €	- €	- €	- €	- €
18	8810.54000-01	Bewirtschaftungskosten - Nebenkosten	1.624,77 €	- €	- €	- €	- €	- €	- €
18	8810.54000-02	Bewirtschaftungskosten - Heizkosten	- 552,76 €	- €	- €	- €	- €	- €	- €
18	8810.67200	Verwaltungskosten RWH an das Amt	- €	- €	- €	- €	- €	- €	- €
18	8810.68000	Abschreibung Rentnerwohnheim	- €	- €	- €	- €	- €	- €	- €
18	8810.68500	Verzinsung Anlagekapital RWH	- €	- €	- €	- €	- €	- €	- €
18	8820.14000	Mieteinnahmen	4.582,20 €	4.500,00 €	5.100,00 €	5.100,00 €	5.100,00 €	5.100,00 €	5.100,00 €
18	8820.51000	Unterhaltungskosten	103,89 €	1.000,00 €	1.000,00 €	1.000,00 €	1.000,00 €	1.000,00 €	1.000,00 €
18	8820.54000	Bewirtschaftungskosten	- €	- €	- €	- €	- €	- €	- €
18	8820.67200	Verwaltungskostenbeitrag	- €	300,00 €	300,00 €	300,00 €	300,00 €	300,00 €	300,00 €
18	8830.14000	Mieten Wohnungen	20.944,93 €	21.000,00 €	24.000,00 €	24.000,00 €	24.000,00 €	24.000,00 €	24.000,00 €
18	8830.14001	Mieten Feuerwehr	3.067,75 €	3.000,00 €	3.000,00 €	3.000,00 €	3.000,00 €	3.000,00 €	3.000,00 €
18	8830.14010	Mietnebenkosten	- €	- €	- €	- €	- €	- €	- €
18	8830.27000	Auflösen von Zuschüssen	- €	- €	- €	600,00 €	600,00 €	600,00 €	600,00 €
18	8830.50000	Unterhaltungskosten	50,85 €	1.500,00 €	1.500,00 €	1.500,00 €	1.500,00 €	1.500,00 €	1.500,00 €
18	8830.54000	Bewirtschaftungskosten	- €	10.000,00 €	7.000,00 €	7.000,00 €	7.000,00 €	7.000,00 €	7.000,00 €
18	8830.54000-01	Bewirtschaftungskosten - Nebenkosten	4.809,87 €	- €	- €	- €	- €	- €	- €
18	8830.54000-02	Bewirtschaftungskosten - Heizkosten	3.000,05 €	- €	- €	- €	- €	- €	- €
18	8830.67200	Verwaltungskosten an das Amt	792,93 €	800,00 €	800,00 €	800,00 €	800,00 €	800,00 €	800,00 €
18	8830.68000	Abschreibungen	5.169,00 €	5.200,00 €	5.200,00 €	3.200,00 €	3.200,00 €	3.200,00 €	3.200,00 €
18	8830.68500	Verzinsung Anlagekapital	9.101,13 €	9.200,00 €	8.100,00 €	- €	- €	- €	- €
18	8850.14000	Mieten "Haus des Kurgastes"	32.189,23 €	32.100,00 €	36.000,00 €	36.000,00 €	36.000,00 €	36.000,00 €	36.000,00 €
18	8850.15000	Sonst. Verw. - u. Betriebseinnahmen "Haus des Kurgastes"	- €	- €	- €	- €	- €	- €	- €
18	8850.27000	Auflösen von Zuschüssen	- €	- €	- €	5.800,00 €	5.800,00 €	5.800,00 €	5.800,00 €
18	8850.50000	Unterhaltung "Haus des Kurgastes"	6.997,08 €	7.500,00 €	1.000,00 €	1.000,00 €	1.000,00 €	1.000,00 €	1.000,00 €

18	8850.54000	Bewirtschaftung "Haus des Kurgastes"	- €	9.000,00 €	10.000,00 €	10.000,00 €	10.000,00 €	10.000,00 €	10.000,00 €
18	8850.54000-01	Bewirtschaftungskosten - Nebenkosten	10.940,21 €	- €	- €	- €	- €	- €	- €
18	8850.54000-02	Bewirtschaftungskosten - Heizkosten	460,15 €	- €	- €	- €	- €	- €	- €
18	8850.67200	Verwaltungskosten an das Amt	264,31 €	300,00 €	300,00 €	300,00 €	300,00 €	300,00 €	300,00 €
18	8850.68000	Abschreibungen	- €	- €	- €	7.500,00 €	7.500,00 €	7.500,00 €	7.500,00 €
18	9000.00000	Grundsteuer A	6.357,78 €	6.300,00 €	6.700,00 €	6.700,00 €	6.700,00 €	6.700,00 €	6.700,00 €
18	9000.00100	Grundsteuer B	139.439,65 €	139.400,00 €	148.100,00 €	148.100,00 €	148.100,00 €	148.100,00 €	148.100,00 €
18	9000.00300	Gewerbsteuer	176.344,80 €	150.000,00 €	165.000,00 €	165.000,00 €	165.000,00 €	165.000,00 €	165.000,00 €
18	9000.01000	Gemeindeanteil an der Einkommensteuer	390.596,00 €	392.100,00 €	426.700,00 €	442.600,00 €	464.700,00 €	472.000,00 €	480.000,00 €
18	9000.01200	Gemeindeanteil an der Umsatzsteuer	9.902,00 €	10.100,00 €	10.400,00 €	9.500,00 €	9.700,00 €	9.000,00 €	9.200,00 €
18	9000.02200	Hundesteuer	2.515,00 €	2.500,00 €	2.500,00 €	2.500,00 €	2.500,00 €	2.500,00 €	2.500,00 €
18	9000.02700	Zweitwohnungssteuer	36.390,72 €	34.000,00 €	42.600,00 €	42.600,00 €	42.600,00 €	42.600,00 €	42.600,00 €
18	9000.02710	Stellplatzsteuer f. Dauercamper	- €	- €	37.000,00 €	37.000,00 €	37.000,00 €	37.000,00 €	37.000,00 €
18	9000.04100	Schlüsselzuweisungen	84.528,00 €	84.500,00 €	102.600,00 €	65.300,00 €	90.000,00 €	92.700,00 €	98.200,00 €
18	9000.09100	Ausgleichsleistungen nach dem Familienleistungsausgleich	39.024,00 €	39.000,00 €	39.200,00 €	40.600,00 €	41.800,00 €	43.000,00 €	44.200,00 €
18	9000.26500	Nachzahlungszinsen	724,00 €	200,00 €	200,00 €	200,00 €	200,00 €	200,00 €	200,00 €
18	9000.81000	Gewerbsteuerumlage	29.958,00 €	27.500,00 €	31.000,00 €	30.800,00 €	30.800,00 €	30.800,00 €	30.800,00 €
18	9000.83200	Kreisumlage	264.804,00 €	264.900,00 €	273.600,00 €	284.400,00 €	293.500,00 €	300.600,00 €	302.000,00 €
18	9000.83220	Amtsumlage	108.368,00 €	108.400,00 €	115.800,00 €	139.900,00 €	139.900,00 €	139.900,00 €	139.900,00 €
18	9000.83230	Zusatzamtsumlage SGB II (23% der Unterkunftskosten)	8.126,43 €	7.500,00 €	- €	- €	- €	- €	- €
18	9000.84500	Erstattungszinsen	336,00 €	100,00 €	100,00 €	100,00 €	100,00 €	100,00 €	100,00 €
18	9100.20500	Zinsen von Sparkassen	937,10 €	- €	- €	- €	- €	- €	- €
18	9100.27000	Abschreibungen	16.642,00 €	16.600,00 €	18.200,00 €	29.900,00 €	29.900,00 €	29.900,00 €	29.900,00 €
18	9100.27500	Verzinsung Anlagekapital	19.363,13 €	19.300,00 €	19.400,00 €	11.100,00 €	10.900,00 €	10.700,00 €	10.700,00 €
18	9100.28000	Zuführung vom Vermögenshaushalt	- €	34.000,00 €	- €	28.200,00 €	- €	- €	- €
18	9100.68000	Auflösen von Zuschüssen	- €	- €	- €	11.000,00 €	11.000,00 €	11.000,00 €	11.000,00 €
18	9100.72300	Schuldendienstanteile an AZV	17.839,82 €	17.900,00 €	- €	- €	- €	- €	- €
18	9100.80800	Zinsen an den Kreditmarkt	41.336,30 €	41.400,00 €	35.800,00 €	34.500,00 €	36.800,00 €	35.400,00 €	33.000,00 €
18	9100.84100	Zinsen	- €	- €	- €	- €	- €	- €	- €
18	9100.86000	Zuführung zum Vermögenshaushalt	41.012,33 €	32.300,00 €	56.100,00 €	34.200,00 €	51.500,00 €	52.200,00 €	64.000,00 €
18	9200.29200	Deckung von Fehlbeträgen	- €	- €	- €	- €	- €	- €	- €

18	9200.29500	Ist-Überschuß	- €	- €	- €	- €	- €	- €	- €
18	9200.89200	Deckung Soll-Fehlbetrag	- €	- €	- €	- €	- €	- €	- €
18	9200.89500	Abwicklung Vorjahre	- €	- €	- €	- €	- €	- €	- €
18	1300.34000	Verkaufserlöse	- €	- €	- €	- €	- €	- €	- €
18	1300.36200	Kreiszuschuss	- €	- €	14.000,00 €	- €	- €	- €	- €
18	1300.93500	Umstellung auf Digitalfunk	- €	- €	28.000,00 €	- €	- €	- €	- €
18	1300.93510	Feuerwehrfahrzeug	- €	- €	- €	- €	- €	- €	- €
18	1300.93520	Geräte, Ausstattung, Ausrüstung	535,12 €	1.000,00 €	1.000,00 €	1.000,00 €	1.000,00 €	1.000,00 €	1.000,00 €
18	1300.95000	Dach-/Fassadensanierung Feuerwehrgebäude Ausbau Jugendraum	30.000,00 €	30.000,00 €	60.000,00 €	30.000,00 €	- €	- €	- €
18	4640.34500	Verkaufserlöse v. beweglichen Sachen	- €	- €	- €	- €	- €	- €	- €
18	4640.36200	Kreiszuschuss	13.300,00 €	13.300,00 €	300.000,00 €	- €	- €	- €	- €
18	4640.93500	Erwerb von beweglichem Vermögen	- €	- €	2.900,00 €	- €	- €	- €	- €
18	4640.95000	Sanierung/An-und Ausbau der Kindertagesstätte	44.000,00 €	44.000,00 €	500.000,00 €	- €	- €	- €	- €
18	5810.93500	Geräte, Ausstattung, Ausrüstung	- €	- €	- €	- €	- €	- €	- €
18	6160.95000	Planungskosten	- €	- €	- €	- €	- €	- €	- €
18	6300.95000	Sanierung d. Radweges Richtung Lutterbek	70.000,00 €	70.000,00 €	16.000,00 €	- €	- €	- €	- €
18	6300.96500	Straßensanierungen	- €	- €	- €	- €	- €	- €	- €
18	6700.36000	Zuschuss für Umrüstung auf LED-Technik	- €	- €	- €	6.000,00 €	- €	- €	- €
18	6700.95000	Umrüstung auf LED-Technik	- €	- €	- €	30.000,00 €	- €	- €	- €
18	7000.93000	Stammkapitaleinlage beim AZV Ostufer Kieler Förde	6.251,42 €	6.300,00 €	- €	- €	- €	- €	- €
18	7710.93500	Erwerb von beweglichem Vermögen Bauhof	33.001,62 €	35.000,00 €	12.900,00 €	3.000,00 €	- €	- €	- €
18	7900.93500	Geräte, Ausstattung, Ausrüstung	4.119,78 €	4.200,00 €	1.600,00 €	- €	- €	- €	- €
18	7900.93510	Geräte, Ausstattung, Ausrüstung für Hochzeiten am Strand	5.878,60 €	6.000,00 €	2.900,00 €	- €	- €	- €	- €
18	7900.95000	Erneuerung des Molenkopfes	- €	- €	15.400,00 €	- €	- €	- €	- €
18	7900.98800	Zuschuss für Podest f. Hochzeiten am Strand	8.500,00 €	8.500,00 €	- €	- €	- €	- €	- €
18	8110.93000	Stammkapitaleinlage Zweckverband	- €	- €	- €	- €	- €	- €	- €
18	8800.34000	Einnahmen aus der Veräußerung von Grundvermögen	1.560,00 €	- €	- €	- €	- €	- €	- €
18	8810.34000	Verkaufserlöse Rentnerwohnheim	265.100,00 €	265.100,00 €	- €	- €	- €	- €	- €
18	9100.30000	Zuführung vom Verwaltungshaushalt	41.012,33 €	32.300,00 €	56.100,00 €	34.200,00 €	51.500,00 €	52.200,00 €	64.000,00 €
18	9100.31000	Entnahme aus Rücklage	- €	- €	66.300,00 €	28.200,00 €	- €	- €	- €
18	9100.37780	Darlehensaufnahme	- €	- €	237.500,00 €	58.000,00 €	- €	- €	- €

18	9100.90000	Zuführung zum Verwaltungshaushalt	- €	34.000,00 €	- €	28.200,00 €	- €	- €	- €
18	9100.91000	Zuführung an Rücklage	58.488,12 €	11.400,00 €	- €	- €	15.300,00 €	14.900,00 €	25.700,00 €
18	9100.97780	Tilgung von Darlehen	32.229,79 €	32.300,00 €	33.200,00 €	34.200,00 €	35.200,00 €	36.300,00 €	37.300,00 €
18	9100.97800	Außerordentliche Tilgung	27.967,88 €	28.000,00 €	- €	- €	- €	- €	- €
18	9100.99300	Deckungsreserve im Vermögenshaushalt	- €	- €	- €	- €	- €	- €	- €
18	9200.39200	Soll-Fehlbetrag des Vermögenshaushalts	- €	- €	- €	- €	- €	- €	- €
18	9200.39500	Abwicklung Vorjahre	- €	- €	- €	- €	- €	- €	- €
18	9200.99200	Deckung Soll-Fehlbetrag	- €	- €	- €	- €	- €	- €	- €
18	9200.99500	Abwicklung der Vorjahre	- €	- €	- €	- €	- €	- €	- €

Die Finanzlage der Gemeinde Stein stellt sich nach den vorliegenden Jahresrechnungen und der Planung wie folgt dar:

Lfd.Nr.		in TEUR	
1.	bis Ende 2015 ¹ aufgelaufene Defizite ²	0,00	
2.	einen freien Finanzspielraum 2016 ³	0,00	
3.	ein Defizit 2016 ³	0,00	
4.	erwartete freie Finanzspielräume in den Jahren 2017 ⁴ bis 2019 ⁵	58,90	
5.	erwartete Defizite in den Jahren 2017 ⁴ bis 2019 ⁵	0,00	
6.	zu erwartende aufgelaufene Defizite bis Ende 2019 ^{5,6}	0,00	
7.	eine Entnahme aus der allgemeinen Rücklage in den Jahren 2016 ³ bis 2019 ⁵	28,20	
8.	eine Zuführung an die allgemeine Rücklage in den Jahren 2016 ³ bis 2019 ⁵	55,90	
		in TEUR	EUR/Ew.
9.	eine Verschuldung Anfang 2016 ³	864	1.100,06
10.	eine Verschuldung Ende 2019 ⁵	1.017	1.309,07
11.	eine Gesamtverschuldung (Gesamt I) Anfang 2016 ³	864	1.100,06
12.	eine Gesamtverschuldung (Gesamt I) Ende 2016 ³	1.125	1.449,00
13.	eine Gesamtverschuldung (Gesamt I) Ende 2019 ⁵	1.017	1.309,07
14.	ein Bestand an Kassenkrediten Ende 2015 ¹	0	0,00
15.	eine Gesamtverschuldung (Gesamt II) Anfang 2016 ³	864	1.100,06
16.	eine Gesamtverschuldung (Gesamt II) Ende 2016 ³	1.125	1.449,00

¹ Jahreszahl des dem laufenden Haushaltsjahr vorangegangenen Jahres

² Zeile kann entfallen, soweit die Gemeinde keine aufgelaufenen Defizite aus den Jahresrechnungen bzw. den Haushaltsplanungen am Ende des dem laufenden Haushaltsjahr vorausgegangenen Jahres aufweist. Die laufenden Nummern sind entsprechend anzupassen.

³ Jahreszahl des laufenden Haushaltsjahres

⁴ Jahreszahl des dem Haushaltsjahr folgenden Jahres

⁵ Jahreszahl des letzten Jahres der mittelfristigen Ergebnis- und Finanzplanung

⁶ Zeile kann entfallen, soweit zum Ende der mittelfristigen Finanzplanung keine aufgelaufenen Defizite erwartet werden. Die laufenden Nummern sind entsprechend anzupassen.

**Übersicht über die Steuereinnahmen und wichtigsten
Finanzzuweisungen sowie der Umlagen
in EUR**

	2009	2010	2011	2012	2013	2014	2015	2016
Grundsteuer A	5.468,67	5.511,90	6.299,28	6.357,78	6.357,78	6.357,78	6.700,00	6.700,00
Grundsteuer B	118.790,17	118.682,25	137.861,07	138.587,95	138.330,34	139.439,65	148.100,00	148.100,00
Gewerbesteuer	19.194,38	93.879,52	72.402,09	141.608,39	177.697,42	176.344,80	165.000,00	165.000,00
Gemeindeanteil an der Einkommensteuer	298.176,00	282.044,00	335.492,00	340.604,00	381.709,00	390.596,00	426.700,00	442.600,00
Gemeindeanteil an der Umsatzsteuer	7.648,00	7.873,00	8.261,00	9.586,00	9.651,00	9.902,00	10.400,00	9.500,00
Vergnügungssteuern	0,00	0,00	0,00	0,00	0,00	0,00	0,00	0,00
Hundesteuer	2.252,50	2.737,50	2.272,50	2.553,75	2.610,00	2.515,00	2.500,00	2.500,00
Zweitwohnungssteuer	29.321,11	37.370,75	34.098,55	27.835,40	29.201,27	36.390,72	42.600,00	42.600,00
Stellplatzsteuer	0,00	0,00	0,00	0,00	0,00	0,00	37.000,00	37.000,00
allgemeine Schlüsselzuweisungen	133.152,00	130.728,00	96.324,00	101.016,00	96.396,00	84.528,00	102.600,00	65.300,00
Sonderschlüsselzuweisungen	5.040,00	6.216,00	0,00	0,00	0,00	0,00	0,00	0,00
Schlüsselzuweisungen nach § 10 FAG	0,00	0,00	0,00	0,00	0,00	0,00	0,00	0,00
Ausgleichsleistungen nach dem Familienleistungsausgleich (§ 25 FAG)	30.732,00	31.884,00	39.876,00	34.296,00	35.388,00	39.024,00	39.200,00	40.600,00
sonstige allgemeine Finanzzuweisungen	0,00	0,00	0,00	0,00	0,00	0,00	0,00	0,00
Summe der allgemeinen Deckungsmittel	649.774,83	716.926,92	732.886,49	802.445,27	877.340,81	885.097,95	980.800,00	959.900,00
Gewerbesteuerumlage	-524,00	27.860,00	11.498,00	27.054,00	40.595,00	29.958,00	31.000,00	30.800,00
allgemeine Kreisumlage	212.568,00	218.400,00	208.548,00	222.804,00	235.896,00	264.804,00	273.600,00	284.400,00
zusätzliche Kreisumlage	0,00	0,00	0,00	0,00	0,00	0,00	0,00	0,00
Amtsumlage	92.365,00	95.671,00	89.823,00	96.313,00	92.111,33	108.368,00	115.800,00	139.900,00
Zusatzamtsumlage	9.775,09	10.073,46	8.692,58	8.810,86	7.170,67	8.126,43	0,00	0,00
Finanzausgleichsumlage	0,00	0,00	0,00	0,00	0,00	0,00	0,00	0,00
Summe der Umlagen	314.184,09	352.004,46	318.561,58	354.981,86	375.773,00	411.256,43	420.400,00	455.100,00
Überschuss im Abschnitt 90	335.590,74	364.922,46	414.324,91	447.463,41	501.567,81	473.841,52	560.400,00	504.800,00

**Übersicht über den voraussichtlichen Stand
der Schulden (ohne Kassenkredite) - in TEUR ¹**

Art Jahre	Verschuldung am 1.1. im	
	Vorjahr	Haushaltsjahr
1 Schulden aus Krediten		
1.1 Bund, LAF, ERP-Sondervermögen		
1.2 Land		
1.3 Gemeinden u. Gemeindeverbänden		
1.4 Zweckverbänden u. dgl.		
1.5 sonstigem öffentlichen Bereich		
1.6 Kreditmarkt	897	1.102
1.7 Innere Darlehen aus Sonderrücklagen		
1.8 Innere Darlehen von Sondervermögen ohne Sonderrechnung		
Summe 1	897	1.102
2 Restkreditermächtigung aus Vorjahren	237	
Summe 1 + 2	1.134	1.102
<u>nachrichtlich</u>		
3 Schulden aus Vorgängen, die Kreditaufnahmen wirtschaftlich gleichkommen		
4 Schulden der Sondervermögen mit Sonder- rechnung ²		
4.1 aus Krediten		
4.2 aus Vorgängen, die Kreditaufnahmen wirtschaftlich gleichkommen		

Übersicht über die Entwicklung der Schulden

Haushaltsjahre	Schuldenstand am 1.1.	+ Kreditaufnahmen	- Tilgung	Schuldenstand am 31.12.				nachrichtl.: Restkredit- ermächtig.	Einw. Am 31.03. d. Vorjahres			
				TEUR	TEUR	TEUR	TEUR			EUR/Ew.	davon	
											Inn. Darl. TEUR	and. Schuld. TEUR
1	2	3	4	5	6	7	8	9	10			
Ist 2012	1.014,54	0,00	23,26	991,28	1.239,10		991,28	0,00	800			
Ist 2013	991,28	0,00	33,23	958,05	1.197,56		958,05	0,00	800			
Soll 2014	958,05	0,00	60,20	897,85	1.133,65		897,85	0,00	792			
Soll 2015	897,85	0,00	33,20	864,65	1.100,06		864,65	237,50	786			
Soll im Haushaltsjahr	864,65	295,50	34,20	1.125,95	1.449,10		1.125,95		777			
Soll 2017	1.125,95	0,00	35,20	1.090,75	1.403,80				777			
Soll 2018	1.090,75	0,00	36,30	1.054,45	1.357,08				777			
Soll 2019	1.054,45	0,00	37,30	1.017,15	1.309,07				777			

in 2014 außerordentliche Tilgung von 27,97 T€

**Übersicht über die übernommenen Bürgschaften,
Verpflichtungen aus Gewährverträgen sowie
Rechtsgeschäften, die diesen wirtschaftlich gleichkommen**

	Datum der Übernahme	Zweck	Ursprungshöhe - in TEUR -	voraussichtliche Höhe zu Beginn des Haushaltsjahres - in TEUR -	voraussichtliches Datum des Aus- laufens der Bürgschaft
I. Bürgschaften					
1.) Fehlanzeige					
2.)					
3.)					
Summe			0		
II. Verpflichtungen					
1.)					
2.)					
3.)					
Summe			0		

**Übersicht über den
voraussichtlichen Stand der Rücklagen
- in EUR -**

	Stand zum Beginn des Haushalts- jahres ¹	Zuführung		Entnahme	Stand zum Ende des Haushalts- jahres
		Zuf. Betrag	Zinsen ²		
1 Allgemeine Rücklage	30.322,42		X	28.200,00	2.122,42
2 Sonderrücklage § 19 Abs. 4 Nr. 1 Rückstellungen					
2.1 Abwasserbeitigung					
3 Sonderrücklagen § 19 Abs. 4 Nr. 2 Abschreibungsrücklage					
3.1 Kanalisation					
3.2 Wasserversorgung					
3.2 Regenwasserbeseitigung					
4 Sonderrücklagen § 19 Abs. 4 Nr. 3 Gebührenausgleichsrücklage					
4.1 Abwasserbeseitigung					
4.2 Wasserversorgung					
4.3 Regenwasserbeseitigung					
5 Finanzausgleichsrücklage § 19 Abs. 4 Nr. 4					
6 Pensionsrücklage § 19 Abs. 4 Nr. 5					
7 Altersteilzeitrücklage § 19 Abs. 4 Nr. 6					
8 Altlastenrücklage § 19 Abs. 4 Nr. 7					
8.1 - Zweck -					
9 Steuerrücklage § 19 Abs. 4 Nr. 8					
9.1 - Zweck -					
10 Verfahrensrücklage § 19 Abs. 4 Nr. 9					
10.1 - Zweck -					
11 Treuhandrücklage § 19 Abs. 4 Nr. 10					
11.1 - Dauergrabpflege -					
12 Stellplatzrücklage § 19 Abs. 4 Nr. 11					
13 sonstige Sonderrücklagen § 19 Abs. 4 Nr. 12					
13.1 - Zweck -					
14 Beihilferücklage § 19 Abs. 4 Nr. 13					

¹ Soll-Bestände

² Der Zinsbetrag enthält die Zinsen aus der Anlage der Sonderrücklagen als auch die Zinsgutschriften für die Nutzung der Sonderrücklagen als innere Darlehen

Lfd. Nr.	Bezeichnung	Gr.-Nr.	Haushaltsjahr					
			2014	2015	2016	2017	2018	2019
1	Zuführung zum	86	41.012	56.100	34.200	51.500	52.200	64.000
2	abzügl. Kreditbeschaffungskosten und ordentliche Tilgung (§21 Abs.1 Nr.1)	990,97 o. 97_9	32.229	33.200	34.200	35.200	36.300	37.300
3	abzügl. Zuführung zur Sonderrücklage - Rückstellungen - (§21 Abs.1 Nr.2)	9110						
4	abzügl. Zuführung zur Sonderrücklage - Abschreibungsrücklage - (§21 Abs.1 Nr.3)	9120						
5	abzügl. Zuführung zur Sonderrücklage - Gebührenaussgleichsrücklage - (§21 Abs.1 Nr.4)	9130						
6	abzügl. Zuführung zu Rücklagen der Treuhandvermögen (§21 Abs.1 Nr.5)	9190						
7	abzügl. Zuführung zur Finanzausgleichsrücklage (§21 Abs.1 Nr.6)	9140						
8	abzügl. Zuführung zur Altersteilzeitrücklage (§21 Abs.1 Nr.7)	9151						
9	abzügl. Zuführung zur Altlastenrücklage (§21 Abs.1 Nr.8), die ab 2008 bekannt geworden sind	9160						
10	abzügl. Zuführung zur Steuerrücklage (§21 Abs.1 Nr.9)	9170						
11	abzügl. Zuführung zur Verfahrensrücklage (§21 Abs.1 Nr.10)	9171						
12	abzügl. des Fehlbetrages/-bedarfes							
13 freier Finanzspielraum			8.782	22.900		16.300	15.900	26.700
777 Einwohner		EUR/EW	11,30	29,47	0,00	20,97	20,46	34,36
nachrichtlich:								
14	Abschreibungen	270	16.642	18.200	40.900	40.900	40.900	40.900
15	Verwendung von Mitteln der allgemeinen Rücklage, der Finanzausgleichsrücklage oder Einnahmen aus der Veränderung des Anlagevermögens (§1 Abs.1 Nr.2) zum Ausgleich des Verwaltungshaushalts (§21 Abs.3)				28.200			
16	Zuführung zur Pensionsrücklage (§19 Abs.4 Nr.5)	9150						
17	Zuführung zur Altlastenrücklage (§21 Abs.1 Nr.8) für Altlasten, die vor 2008 bekannt geworden sind	9160						
18	Zuführung zu sonstigen Sonderrücklagen (§19 Abs.4 Nr.12)	9192						
19	Zuführung zur Beihilferücklage (§19 Abs.4 Nr.13)	9193						

Gemeinde 18 Stein

Lfd. Nr.	Bezeichnung	Gr.-Nr.	Haushaltsjahr					
			2014	2015	2016	2017	2018	2019
1	Gesamtausgaben VWH	4-8	1.255.186	1.402.500	1.455.400	1.475.200	1.485.500	1.500.400
2	abzügl. Zuführung zum	86	41.012	56.100	34.200	51.500	52.200	64.000
3	abzgl. innere Verrechnungen	679			2.000	2.000	2.000	2.000
4	abzgl. Abschreibungen (kalkulatorisch)	680	16.642	18.200	40.900	40.900	40.900	40.900
5	abzgl. Verzinsung des Anlagekapitals (kalkulatorisch)	685	19.363	19.400	11.100	10.900	10.700	10.700
6	abzgl. Gewerbesteuerumlage	810	29.958	31.000	30.800	30.800	30.800	30.800
7	abzgl. Allgemeine Umlage an das Land	831						
8	abzgl. Allgemeine Umlage an Gemeinden und Gemeindeverbände - Kreisumlage, Amtsumlage, Zusatzumlage -	832	381.298	389.400	424.300	433.400	440.500	441.900
9	abzgl.	3130						
10	abzgl. Altersteilzeitrücklage	3151						
11	abzgl. Steuerrücklage	3170						
12	abzgl. Verfahrensrücklage	3171						
13	abzgl. Treuhandrücklage (Dauergrabpflege)	3190						
14	abzgl. Treuhandrücklage (nicht rechtsfähige Stiftungen)	3190						
15	abzgl. Fehlbetragsabdeckung	892						
16	bereinigte Ausgaben VWH		766.912	888.400	912.100	905.700	908.400	910.100
17	Veränderung Vorjahr (in %)			15,84	2,66	-0,70	0,29	0,18
18	Empfehlung (in %)			1,00	2,50	1,50	1,50	1,50

Gemeinde Stein
Darstellung der im Haushaltsjahr geplanten Investitionen und Investitionsförderungsmaßnahmen sowie ihrer finanziellen Auswirkungen in den folgenden Jahren (§ 3 Satz 2 Nr. 7 GemHVO - Kameral)

Investitionskosten gemäß Vermögenshaushalt:

64.000 EUR

A.	Baumaßnahmen	Betrag
1	Sanierung FF-Gerätehaus	30.000 EUR
2	Umrüstung der Straßenbeleuchtung auf LED-Technik	30.000 EUR
3		
4		
5		
6		
7		
8		
9		
10		
	Zwischensumme A.	60.000 EUR
B.	Erwerb von Vermögen	Betrag
1	Geräte, Ausstattung Feuerwehr	1.000 EUR
2	Fahrzeugerwerb Bauhof (Anhänger)	3.000 EUR
3		
4		
5		
6		
	Zwischensumme B.	4.000 EUR
C.	Investitions- / Tilgungszuschüsse	Betrag
1		
2		
	Zwischensumme C.	0 EUR
	Gesamtsumme	64.000 EUR

Zur anteiligen Finanzierung der Umrüstkosten der Straßenbeleuchtung wird ein Bundeszuschuss von 6.000 € erwartet. Der Restbetrag der Investitionen von 58.000 € kann nur über eine Kreditaufnahme gegenfinanziert werden.

Übersicht über die Auszahlungen/ Ausgaben für Investitionen und Investitionsförderungsmaßnahmen

Haushalts- jahre	Plan	Ist	In Abgang gestellt ¹⁾	In das Folgejahr übertragen		nachrichtlich: Investitionsvolumen geplanter kreditähnlicher Rechtsgeschäfte
				Gesamt	aus Planungen der Vorjahre ²⁾	
	in TEUR	in TEUR	in TEUR	in TEUR	in TEUR	in TEUR
1	2	3	4	5	6	7
2012	84.294,73	77.776,57	4.063,46	2.454,70	0,00	
2013	100.054,70	62.222,11	0,00	39.141,05	0,00	
2014	244.141,05	113.256,03	2.713,46	128.171,56	0,00	
2015	768.871,56	-	-	-	-	
Haushaltsjahr	64.000,00	-	-	-	-	
2017	1.000,00	-	-	-	-	
2018	1.000,00	-	-	-	-	
2019	1.000,00	-	-	-	-	

¹ Gründe für die Inabgangstellung können sein: Die Maßnahme konnte mit geringeren Auszahlungen/ Ausgaben durchgeführt werden; die Maßnahme soll nicht mehr durchgeführt werden; die Maßnahme ist erneut veranschlagt worden oder soll erneut veranschlagt werden.

² Der Teil der in Spalte 5 angegebenen übertragenen gesamten Auszahlungen/ Ausgaben für Investitionen und Investitionsförderungsmaßnahmen, die schon in Vorjahren geplant waren und erneut übertragen werden sollen

Übersicht über die Ergebnisse nach dem Haushaltsplan aller kostenrechnenden Einrichtungen im Vorjahr und im Haushaltsjahr unter Angabe der Kostendeckungsgrade und der kalkulatorischen Kosten:

Unterabschnitt	Bezeichnung der Einrichtung	Haushaltsjahr	Einnahmen	Ausgaben	davon kalkul. Kosten	Überschuss	Fehlbetrag	Kostendeckungsgrad
4640	Kindergarten	2015	157.500,00	322.800,00	21.600,00	0,00	-165.300,00	48,79%
		2016	197.800,00	359.100,00	15.000,00	0,00	-161.300,00	55,08%
4540	Kindertagespflege	2015	35.600,00	49.700,00	2.700,00	0,00	-14.100,00	71,63%
		2016	22.000,00	49.300,00	2.700,00	0,00	-27.300,00	44,62%

Gemeinde Stein
Darstellung der abgeschlossenen und im Haushaltsjahr geplanten kreditähnlichen Rechtsgeschäfte nach § 85 Abs. 5 GO,
soweit sie nicht der Genehmigungspflicht unterliegen
(§ 3 Satz 2 Nr. 10 GemHVO - Kameral)

Rechtsgeschäft	Laufzeit bis	Belastung im Haushaltsjahr				
		2015	2016	2017	2018	2019
1	2	3	4	5	6	7
Fehlanzeige						

**Übersicht über die Gesamtverschuldung der Gemeinde jeweils zum 31.12.
Anlage 13 Muster zu § 3 Nr. 18 GemHVO Kameral**

Haushalts- jahre	Schulden des Haushalts aus Kreditlinien für Investitionen und Investitionsförde- rungsmaßnahmen	Kassen- kredite des Haushalts	Eigenbetriebe nach § 106 GO	Sondervermögen nach § 97 GO	Unternehmen und Einrichtungen, die nach § 101 Abs. 4 GO ganz oder teilweise nach Eigenbetriebs- verordnung geführt werden	Kommunal- unternehmen nach § 106 a GO	Gesell- schaften	andere Anstalten	Gesamt I (Summe Spalte 2 und 4 bis 9)		gemeinname Kommunalu- nternehmen nach § 19 b GkZ	andere Gesellschaf- ten	Treuhand- vermögen	Stiftungen	Gesamt II (Summe Spalte 2 bis 9 und 12 bis 15)		kreditähnliche Rechtsgeschäfte		Gesamt III (Summe Spalten 16 und 18)		Bürgschaften	
									Mio EUR	EUR / Ew					Mio EUR	EUR / Ew	Mio EUR	EUR / Ew	Mio EUR	EUR / Ew	Mio EUR	EUR / Ew
1	2	3	4	5	6	7	8	9	10	11	12	13	14	15	16	17	18	19	20	21	22	23
2012	0,991		0,00	0,00	0,00	0,00	0,00	0,00	0,991	1.239,10	0,00	0,00	0,00	0,00	0,991	1.239,10	0,00	0,00	0,991	1.239,10	0,00	0,00
2013	0,958		0,00	0,00	0,00	0,00	0,00	0,00	0,958	1.197,56	0,00	0,00	0,00	0,00	0,958	1.197,56	0,00	0,00	0,958	1.197,56	0,00	0,00
2014	0,897		0,00	0,00	0,00	0,00	0,00	0,00	0,897	1.133,65	0,00	0,00	0,00	0,00	0,897	1.133,65	0,00	0,00	0,897	1.133,65	0,00	0,00
2015	0,864		0,00	0,00	0,00	0,00	0,00	0,00	0,864	1.100,06	0,00	0,00	0,00	0,00	0,864	1.100,06	0,00	0,00	0,864	1.100,06	0,00	0,00
Haushalts- jahr	1,125		0,00	0,00	0,00	0,00	0,00	0,00	1,125	1.449,10	0,00	0,00	0,00	0,00	1,125	1.449,10	0,00	0,00	1,125	1.449,10	0,00	0,00
2017	1,090		0,00	0,00	0,00	0,00	0,00	0,00	1,090	1.403,80							0,00	0,00				
2018	1,054		0,00	0,00	0,00	0,00	0,00	0,00	1,054	1.357,08							0,00	0,00				
2019	1,017		0,00	0,00	0,00	0,00	0,00	0,00	1,017	1.309,07							0,00	0,00				

**Übersicht über die aus Verpflichtungsermächtigungen
voraussichtlich fällig werdenden Ausgaben**

Verpflichtungs- ermächtigungen im Haushaltsplan des Jahres:	Voraussichtlich fällige Ausgaben - in EUR -				
	2017	2018	2019	2020	2021
1	2	3	4	5	6
2016 0	0	0	0	0	0
Summe 0	0	0	0	0	0
Nachrichtlich im Finanzplan vorgesehene Kreditaufnahmen	0	0	0		

Mitgliedschaft in Zweckverbänden

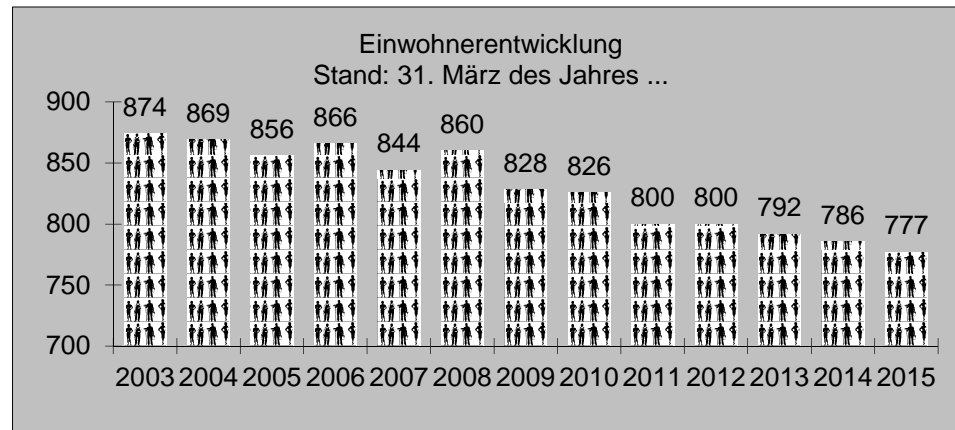
U m l a g e n			
Verband	2014	2015	2016
Schulverband Probstei-West	24.699,32	25.898,16	32.000,00
SUV Kreis Plön	7.902,25	7.902,25	8.000,00
Gewässerunterhaltungsverbände	3.057,64	3.057,64	3.400,00

Größe des Gemeindegebietes: 380 ha

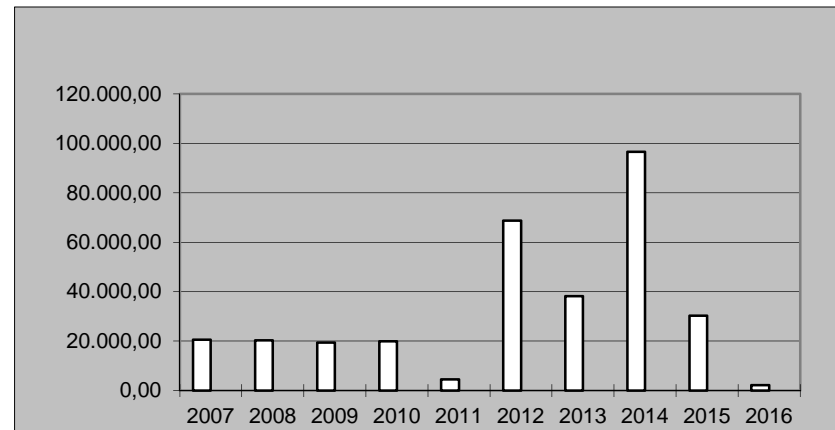
Übersicht über die Rechnungsergebnisse der letzten 3 Jahre (§ 44 GemHVO)

	2012	2013	2014
Verwaltungshaushalt			
Soll-Einnahmen	1.143.163,04	1.227.329,53	1.255.186,01
Soll-Ausgaben	1.143.163,04	1.227.329,53	1.255.186,01
Vermögenshaushalt			
Soll-Einnahmen	128.451,04	132.143,05	320.972,33
Soll-Ausgaben	128.451,04	132.143,05	320.972,33

Einwohnerentwicklung



Rücklagenstände



Lfd. Nr.	Haushaltsstelle	Maßnahme	in EUR im Jahr				
			2015	2016	2017	2018	2019
	93	Erwerb von Vermögen					
1	1300.93520	Geräte, Ausstattung, Ausrüstung Feuerwehr	1.000	1.000	1.000	1.000	1.000
2	7000.93000	Stammkapitaleinlage beim AZV Ostufer Kieler Förde	0	0	0	0	0
3	7900.93500	Geräte, Ausstattung touristische Einrichtungen	1.600	0	0	0	0
4	1300.93500	Umstellung auf Digitalfunk	28.000	0	0	0	0
5	7710.93500	Erwerb . Vermögen Bauhof	12.900	3.000	0	0	0
6	7900.93510	Ausstattung Hochzeiten am Strand	2.900	0	0	0	0
7	4640.93500	Erwerb v. beweglichem Vermögen	2.900	0	0	0	0
		Zwischensumme	49.300	4.000	1.000	1.000	1.000
	92/98	Investitionszuschüsse u. ä.					
	7900.98800	Zuschuss f. Podest f. Hochzeiten am Strand	0	0	0	0	0
		Zwischensumme	0	0	0	0	0
	94/95/96	Baumaßnahmen					
1	1300.95000	Dach-/Fassadensanierung FF-Gebäude	60.000	30.000	0	0	0
2	4640.95000	Sanierung/An- und Ausbau Kindergarten	500.000	0	0	0	0
3	6300.95000	Sanierung Radweg Richtung Lutterbek	16.000	0	0	0	0
4	7900.95000	Erneuerung des Molenkopfes	15.400	0	0	0	0
5	6700.95000	Umrüstung der Straßenbeleuchtung auf LED	0	30.000	0	0	0
		Zwischensumme	591.400	60.000	0	0	0
		Gesamtsumme	640.700	64.000	1.000	1.000	1.000

Stellenplan 2016

(für Beamte, Angestellte und Arbeiter)

Ifd. Nr.	Bezeichnung der Stelle Amts-/Funktionsbezeichnung	im Vorjahr		tatsächliche Besetzung am 30.06. des Vorjahres		im laufenden Haushaltsjahr	
		Anzahl	Bewertung	Anzahl	Bewertung	Anzahl	Bewertung
	<u>Hauptverwaltung:</u>						
1	Reinigung 6,75 Std.	0,17	EG 2	0,17	EG 2	0,17	EG 2
2	Reinigung 3,00 Std.	0,08	EG 2	0,03	EG 2	0,08	EG 2
	<u>Tageseinrichtung</u>						
3	Tagespflegeperson 39 Std.	1	EG S 2	1	EG S 2	1	EG S 2
4	weitere Fachkraft 4 Std.	0,11	EG S 2	0,11	EG S 3	0,11	EG S 2
	<u>Kindergarten:</u>						
5	Leitung 39 Std.	1	EG S 7	1	EG S 7	1	EG S 7
6	Erzieher/in 31,5 Std.	0,80	EG S 6	0,80	EG S 6	0,80	EG S 6
7	Erzieher/in 22 Std.	0,56	EG S 6	0,56	EG S 6	0,56	EG S 6
8	Erzieher/in 20 Std.	0,52	EG S 6	-	-	0,52	EG S 6
9	Erzieher/in 18,8 Std.	0,49	EG S 6	-	-	0,49	EG S 6
10	weitere Fachkraft 30 Std.	0,76	EG S 3	0,76	EG S 3	0,76	EG S 3
11	hauswirtschaftliche Kraft 20 Std.	0,51	EG 2	0,51	EG S 3	0,51	EG 2
12	Vertretung Erzieher/in 10 Std.	0,25	EG S 6	0,25	EG S 3	0,25	EG S 6
13	weitere Fachkraft 4 Std.	0,11	EG S 3	0,11	EG S 3	0,11	EG S 3
14	hauswirtschaftliche Kraft 25 Std.	0,65	EG 2	0,65	EG 2	0,65	EG 2
15	Reinigungskraft 20 Std.	0,51	EG 2	-	EG 2	0,51	EG 2
16	Hausmeister 5 Std.	-	EG 1	-	EG 1	-	EG 1
	<u>Sporthalle:</u>						
17	Reinigungskraft 20,26 Std.	0,52	EG 2	0,52	EG 2	0,52	EG 2
18	Platzwart 6,75 Std.	0,17	EG 2	0,17	EG 2	0,17	EG 2
	<u>Bauhof</u>						
19	Gemeindearbeiter 39 Std.	1	EG 2	1	EG 2	1	EG 2
20	Gemeindearbeiter 9,75 Std.	0,25	EG 1	1	EG 1	0,25	EG 1

(inkl. 2 Std. Sprachförderung)

<u>Fremdenverkehr</u>							
21	Bürokraft 7 Std.	0,17	EG 5	0,17	EG 5	0,17	EG 3
22	Bürokraft 20 Std.	0,51	EG 3	0,17	EG 3	0,51	EG 3
23	Strandaufsicht/Parkplatz 7 Std.	0,17	EG 2	0,17	EG 2	0,17	EG 2
Gesamt		10,31		9,15		10,31	

Einzelpläne für das Haushaltsjahr 2016

Verwaltungshaushalt

- in EUR -

Gemeinde: Stein

A. Verwaltungshaushalt

Gemeinde 18 Stein
 Einzelplan 0 Allgemeine Verwaltung
 Abschnitt 00 Gemeindeorgane
 U-Abschnitt 0000 Oberste Gemeindeorgane

Haushaltsstellen		Haushaltsansatz		Ergebnis der Jahresrechnung 2014	Erläuterungen/ Deckungskreis/ Budget	Amt
Nr.	Bezeichnung	2016	2015			
1	2	EUR	EUR	EUR	6	7
	Einnahmen	0	0	0,00		
	Ausgaben					
.40000	Aufwendungen f. ehrenamtliche Tätigkeit <i>Erhöhung der Aufwandsentschädigung um 30% gem. GV-Beschluss v. 16.06.2015.</i>	11.800	10.500	8.695,65		
.44800	Sozialversicherungsbeiträge	1.200	1.200	1.137,96		
.59200	Ehrungen, Repräsentation	1.000	1.000	1.177,47		
.66000	Verfügungsmittel	1.000	2.000	564,96		
	Ausgaben	15.000	14.700	11.576,04		
	UAB 0000	Zu-/Überschuß	-15.000	-14.700	-11.576,04	
	Einnahmen	0	0	0,00		
	Ausgaben	15.000	14.700	11.576,04		
	AB 00	Zu-/Überschuß	-15.000	-14.700	-11.576,04	

A. Verwaltungshaushalt

Gemeinde 18 Stein
 Einzelplan 0 Allgemeine Verwaltung
 Abschnitt 02 Hauptverwaltung
 U-Abschnitt 0200 Amt für zentrale Aufgaben

Haushaltsstellen		Haushaltsansatz		Ergebnis der Jahresrechnung 2014	Erläuterungen/ Deckungskreis/ Budget	Amt
Nr.	Bezeichnung	2016	2015			
1	2	EUR	EUR	EUR	6	7
	Einnahmen	0	0	0,00		
	Ausgaben					
.41400	Personalkosten	9.200	8.000	7.539,81		
.44400	Personalkosten -Sozialversicherung-	2.800	2.400	2.079,55		
.64000	Versicherungen	2.100	2.100	2.052,92		
.65000	Geschäftsausgaben	1.000	1.900	549,45		
.65100	Kosten Informationsblatt	500	500	350,00		
.65500	Gerichts- und Anwaltskosten <i>Verfahrenskosten Fracking</i>	4.000	200	857,08		
.66100	Beiträge und Zuschüsse	1.200	1.200	1.641,66		
.67200	Verwaltungskosten Kreisbesoldungsstelle	2.900	2.700	2.624,86		
	Ausgaben	23.700	19.000	17.695,33		
	UAB 0200	Zu-/Überschuß	-23.700	-19.000	-17.695,33	
	Einnahmen	0	0	0,00		
	Ausgaben	23.700	19.000	17.695,33		
	AB 02	Zu-/Überschuß	-23.700	-19.000	-17.695,33	

A. Verwaltungshaushalt

Gemeinde 18 Stein
 Einzelplan 0 Allgemeine Verwaltung
 Abschnitt 03 Finanzverwaltung
 U-Abschnitt 0340 Steuerverwaltung

Haushaltsstellen		Haushaltsansatz		Ergebnis der Jahresrechnung 2014	Erläuterungen/ Deckungskreis/ Budget	Amt
Nr.	Bezeichnung	2016	2015			
1	2	EUR	EUR	EUR	6	7
	Einnahmen	0	0	0,00		
	Ausgaben					
.67200	Verwaltungskosten an das Amt für Zweitwohnungssteuer	1.800	1.700	1.661,04		
.67210	Verwaltungskostenbeitrag f. Stellplatz- steuer	8.400	7.000	0,00		
	Ausgaben	10.200	8.700	1.661,04		
	UAB 0340	Zu-/Überschuß	-8.700	-1.661,04		
	Einnahmen	0	0	0,00		
	Ausgaben	10.200	8.700	1.661,04		
	AB 03	Zu-/Überschuß	-8.700	-1.661,04		

A. Verwaltungshaushalt

Gemeinde 18 Stein
 Einzelplan 0 Allgemeine Verwaltung
 Abschnitt 05 Besondere Dienststellen der allgemeinen Verwaltung
 U-Abschnitt 0520 Wahlen

Haushaltsstellen		Haushaltsansatz		Ergebnis der Jahresrechnung 2014	Erläuterungen/ Deckungskreis/ Budget	Amt
Nr.	Bezeichnung	2016	2015			
1	2	EUR	EUR	EUR	6	7
	Einnahmen					
.15000	Vermischte Einnahmen/ Wahlkostenerstattungen	0	0	189,00		
	Einnahmen	0	0	189,00		
	Ausgaben					
.40000	Aufwendungen f. ehrenamtl. Tätigkeiten	0	0	189,00		
	Ausgaben	0	0	189,00		
	UAB 0520	Zu-/Überschuß	0	0,00		
	Einnahmen	0	0	189,00		
	Ausgaben	0	0	189,00		
	AB 05	Zu-/Überschuß	0	0,00		
	Einnahmen	0	0	189,00		
	Ausgaben	48.900	42.400	31.121,41		
	EP 0	Zu-/Überschuß	-48.900	-30.932,41		

A. Verwaltungshaushalt

Gemeinde **18 Stein**
 Einzelplan **1 Öffentliche Sicherheit und Ordnung**
 Abschnitt **13 Brandschutz**
 U-Abschnitt **1300 Freiwillige Feuerwehr**

Haushaltsstellen		Haushaltsansatz		Ergebnis der Jahresrechnung 2014	Erläuterungen/ Deckungskreis/ Budget	Amt
Nr.	Bezeichnung	2016	2015			
1	2	EUR	EUR	EUR	6	7
	Einnahmen					
.11000	Gebühren	200	200	228,70		
.15000	Sonst. Verw.- u. Betriebseinnahmen	0	0	2.308,00		
.17600	Spenden	0	0	0,00		
.27000	Auflösen von Zuschüssen	400	0	0,00		
	Einnahmen	600	200	2.536,70		
	Ausgaben					
.40000	Aufwendungen f. ehrenamtliche Tätigkeit <i>incl. Verdienstausfallentschädigungen !</i>	3.000	3.000	3.519,36		
.50000	Unterhaltungskosten	500	500	158,81		
.53000	Mieten	3.100	3.100	3.067,75		
.54000	Bewirtschaftungskosten	4.000	4.500	2.920,59		
.58000	Sachkosten Feuerwehr - Budget <i>Budget für: Geräte, Ausstattung, Fahr- zeughaltung, Dienst- und Schutzkleidung, Aus- und Fortbildung, Geschäftsausgaben, Atemschutzuntersuchungen und Vermischtes</i>	9.500	9.500	5.748,19		
.58100	Sachkosten Jugendfeuerwehr - Budget	200	200	149,30		
.64000	Versicherung der Wehrangehörigen	1.500	1.500	1.476,10		
.68000	Abschreibungen	1.300	0	0,00		
.71700	Zuschuss an Kameradschaftskasse	100	300	100,00		
	Ausgaben	23.200	22.600	17.140,10		
	UAB 1300	Zu-/Überschuß	-22.400	-14.603,40		

A. Verwaltungshaushalt

Gemeinde 18 Stein
 Einzelplan 1 Öffentliche Sicherheit und Ordnung
 Abschnitt 13 Brandschutz
 U-Abschnitt 1300 Freiwillige Feuerwehr

Haushaltsstellen		Haushaltsansatz		Ergebnis der Jahresrechnung 2014	Erläuterungen/ Deckungskreis/ Budget	Amt
Nr.	Bezeichnung	2016	2015			
1	2	EUR	EUR	EUR	6	7
	Einnahmen	600	200	2.536,70		
	Ausgaben	23.200	22.600	17.140,10		
	Zu-/Überschuß	-22.600	-22.400	-14.603,40		
	Einnahmen	600	200	2.536,70		
	Ausgaben	23.200	22.600	17.140,10		
	Zu-/Überschuß	-22.600	-22.400	-14.603,40		
AB 13						
EP 1						

A. Verwaltungshaushalt

Gemeinde 18 Stein
 Einzelplan 2 Schulen
 Abschnitt 20 Schulverwaltung
 U-Abschnitt 2000 Allgemeine Schulverwaltung

Haushaltsstellen		Haushaltsansatz		Ergebnis der Jahresrechnung 2014	Erläuterungen/ Deckungskreis/ Budget	Amt
Nr.	Bezeichnung	2016	2015			
1	2	EUR	EUR	EUR	6	7
	Einnahmen	0	0	0,00		
	Ausgaben					
.67210	Schulkostenbeiträge Grundschulen	8.000	9.000	8.919,52		
.67220	Schulkostenbeiträge Regionalschulen	0	0	1.728,97		
.67230	Schulkostenbeiträge Gymnasien	33.000	33.000	29.058,11		
.67270	Schulkostenbeiträge Förderzentren	4.000	2.000	6.130,26		
.67280	Schulkostenbeiträge Gemeinschaftsschulen	38.000	45.000	45.016,36		
.71300	Schulverbandsumlage	32.000	25.900	24.699,32		
	Ausgaben	115.000	114.900	115.552,54		
	UAB 2000	Zu-/Überschuß	-115.000	-114.900	-115.552,54	
	Einnahmen	0	0	0,00		
	Ausgaben	115.000	114.900	115.552,54		
	AB 20	Zu-/Überschuß	-115.000	-114.900	-115.552,54	
	Einnahmen	0	0	0,00		
	Ausgaben	115.000	114.900	115.552,54		
	EP 2	Zu-/Überschuß	-115.000	-114.900	-115.552,54	

A. Verwaltungshaushalt

Gemeinde 18 Stein
 Einzelplan 3 Wissenschaft, Forschung, Kulturpflege
 Abschnitt 34 Heimat- und sonstige Kulturpflege
 U-Abschnitt 3400 Heimat- und sonstige Kulturpflege

Haushaltsstellen		Haushaltsansatz		Ergebnis der Jahresrechnung 2014	Erläuterungen/ Deckungskreis/ Budget	Amt
Nr.	Bezeichnung	2016	2015			
1	2	EUR	EUR	EUR	6	7
	Einnahmen					
.17600	Spenden	0	0	0,00		
	Einnahmen	0	0	0,00		
	Ausgaben					
.57000	Chroniken	0	5.000	0,00		
.59000	Gemeindeveranstaltungen	4.000	7.000	4.201,49		
	Ausgaben	4.000	12.000	4.201,49		
	UAB 3400	Zu-/Überschuß	-12.000	-4.201,49		
	Einnahmen	0	0	0,00		
	Ausgaben	4.000	12.000	4.201,49		
	AB 34	Zu-/Überschuß	-12.000	-4.201,49		

A. Verwaltungshaushalt

Gemeinde 18 Stein
 Einzelplan 3 Wissenschaft, Forschung, Kulturpflege
 Abschnitt 35 Volksbildung
 U-Abschnitt 3520 Büchereien

Haushaltsstellen		Haushaltsansatz		Ergebnis der Jahresrechnung 2014	Erläuterungen/ Deckungskreis/ Budget	Amt
Nr.	Bezeichnung	2016	2015			
1	2	EUR	EUR	EUR	6	7
	Einnahmen	0	0	0,00		
	Ausgaben					
.71200	Zuschuss Kreisfahrbücherei	2.000	2.000	1.591,19		
	Ausgaben	2.000	2.000	1.591,19		
	UAB 3520	Zu-/Überschuß	-2.000	-1.591,19		
	Einnahmen	0	0	0,00		
	Ausgaben	2.000	2.000	1.591,19		
	AB 35	Zu-/Überschuß	-2.000	-1.591,19		

A. Verwaltungshaushalt

Gemeinde 18 Stein
 Einzelplan 3 Wissenschaft, Forschung, Kulturpflege
 Abschnitt 36 Naturschutz, Denkmalschutz und -pflege
 U-Abschnitt 3600 Naturschutz und Landschaftspflege

Haushaltsstellen		Haushaltsansatz		Ergebnis der Jahresrechnung 2014	Erläuterungen/ Deckungskreis/ Budget	Amt
Nr.	Bezeichnung	2016	2015			
1	2	EUR	EUR	EUR	6	7
	Einnahmen	0	0	0,00		
	Ausgaben					
.51000	Denkmalspflege, Ortsverschönerung	1.500	1.500	638,03		
	Ausgaben	1.500	1.500	638,03		
	UAB 3600	Zu-/Überschuß	-1.500	-638,03		
	Einnahmen	0	0	0,00		
	Ausgaben	1.500	1.500	638,03		
	AB 36	Zu-/Überschuß	-1.500	-638,03		
	Einnahmen	0	0	0,00		
	Ausgaben	7.500	15.500	6.430,71		
	EP 3	Zu-/Überschuß	-7.500	-6.430,71		

A. Verwaltungshaushalt

Gemeinde 18 Stein
 Einzelplan 4 Soziale Sicherung
 Abschnitt 43 Soziale Einrichtungen
 U-Abschnitt 4310 Einrichtung für Ältere

Haushaltsstellen		Haushaltsansatz		Ergebnis der Jahresrechnung 2014	Erläuterungen/ Deckungskreis/ Budget	Amt
Nr.	Bezeichnung	2016	2015			
1	2	EUR	EUR	EUR	6	7
	Einnahmen	0	0	0,00		
	Ausgaben					
.59000	Seniorenbetreuung	1.000	2.000	1.341,70		
	Ausgaben	1.000	2.000	1.341,70		
	UAB 4310	Zu-/Überschuß	-1.000	-1.341,70		
	Einnahmen	0	0	0,00		
	Ausgaben	1.000	2.000	1.341,70		
	AB 43	Zu-/Überschuß	-1.000	-1.341,70		

A. Verwaltungshaushalt

Gemeinde **18 Stein**
 Einzelplan **4 Soziale Sicherung**
 Abschnitt **45 Jugendhilfe nach dem KJHG**
 U-Abschnitt **4540 Förderung von Kindern in Tageseinrichtungen und in Tagespflege**

Haushaltsstellen		Haushaltsansatz		Ergebnis der Jahresrechnung 2014	Erläuterungen/ Deckungskreis/ Budget	Amt
Nr.	Bezeichnung	2016	2015			
1	2	EUR	EUR	EUR	6	7
	Einnahmen					
.11000	Gebühren	7.800	6.800	0,00		
.17000	Zuweisungen des Bundes	0	19.300	0,00		
.17100	Zuweisung des Landes und des Kreises	14.000	9.300	0,00		
.17210	Zuweisung der Umlandgemeinden	100	100	0,00		
.17220	Zuweisungen für Sozialstaffeln	100	100	0,00		
	Einnahmen	22.000	35.600	0,00		
	Ausgaben					
.41400	Personalkosten	30.800	28.400	0,00		
.43400	Personalkosten VBL	2.000	1.900	0,00		
.44400	Personalkosten -Sozialversicherung-	6.400	5.800	0,00		
.51000	Unterhaltungskosten	500	1.000	0,00		
.53010	lfd. Kosten EDV KiTa-Verwaltungssoftware	200	200	0,00		
.54000	Bewirtschaftungskosten	3.000	6.000	0,00		
.56200	Aus- und Fortbildung	400	400	0,00		
.58000	Sächliche Kosten	1.000	1.000	0,00		
.67200	Verwaltungskostenbeiträge	1.300	1.300	0,00		
.68000	Abschreibungen	1.500	1.500	0,00		
.68500	Verzinsung Anlagekapital	1.200	1.200	0,00		
.70000	Zuschüsse für Kindertagespflege	1.000	1.000	0,00		
	Ausgaben	49.300	49.700	0,00		
	UAB 4540	Zu-/Überschuß	-27.300	0,00		
	Einnahmen	22.000	35.600	0,00		
	Ausgaben	49.300	49.700	0,00		
	AB 45	Zu-/Überschuß	-27.300	0,00		

A. Verwaltungshaushalt

Gemeinde 18 Stein
 Einzelplan 4 Soziale Sicherung
 Abschnitt 46 Einrichtungen der Jugendhilfe
 U-Abschnitt 4600 Einrichtungen der Jugendarbeit

Haushaltsstellen		Haushaltsansatz		Ergebnis der Jahresrechnung 2014	Erläuterungen/ Deckungskreis/ Budget	Amt
Nr.	Bezeichnung	2016	2015			
1	2	EUR	EUR	EUR	6	7
	Einnahmen					
.17700	Zuschuss vom Schullandheim	100	100	127,82		
	Einnahmen	100	100	127,82		
	Ausgaben	0	0	0,00		
	UAB 4600	Zu-/Überschuß	100	127,82		

A. Verwaltungshaushalt

Gemeinde **18 Stein**
 Einzelplan **4 Soziale Sicherung**
 Abschnitt **46 Einrichtungen der Jugendhilfe**
 U-Abschnitt **4640 Tageseinrichtungen für Kinder**

Haushaltsstellen		Haushaltsansatz		Ergebnis der Jahresrechnung 2014	Erläuterungen/ Deckungskreis/ Budget	Amt
Nr.	Bezeichnung	2016	2015			
1	2	EUR	EUR	EUR	6	7
	Einnahmen					
.11000	Gebühren	65.000	58.000	56.235,80		
.15000	Sonst. Verw.- u. Betriebseinnahmen	0	0	0,00		
.17100	Zuweisung des Landes und des Kreises	60.000	49.900	69.596,62		
.17200	Zuweisung des Kreises für Integrations- kinder	22.800	22.800	0,00		
.17210	Zuweisung der Umlandgemeinden	46.100	23.800	25.705,01		
.17220	Zuweisung für Sozialstaffeln	2.500	3.000	5.532,20		
.17700	Spenden	0	0	1.000,00		
.27000	Auflösen von Zuschüssen	1.400	0	0,00		
	Einnahmen	197.800	157.500	158.069,63		
	Ausgaben					
.41400	Personalkosten KiTa	203.300	186.000	160.753,94		
.41600	Sonstige Personalkosten (Honorarkräfte)	12.900	12.900	14.454,04		
.43400	Personalkosten VBL	13.600	12.600	10.760,83		
.44400	Personalkosten -Sozialversicherung-	41.500	38.000	30.955,66		
.44800	SV-Beitrag für sonstige Beschäftigte	0	0	1,77		
.50000	Unterhaltungskosten KIGA	2.000	2.000	2.038,34		
.53010	lfd. Kosten EDV (KiTa-Verwaltungssoftware)	500	500	405,47		
.54000	Bewirtschaftungskosten KIGA	19.500	20.000	18.938,31		
.56200	Aus- und Fortbildung KIGA	2.000	3.000	2.017,01		
.58000	Sächliche Kosten	4.500	4.500	4.401,61		
.58010	Aufwendungen für Integrationskinder	12.000	12.000	12.305,88		
.67200	Verwaltungskostenbeiträge Amt	10.300	9.700	9.674,36		
.67900	Personalkostenanteil Bauhofleistungen	2.000	0	0,00		

A. Verwaltungshaushalt

Gemeinde 18 Stein
 Einzelplan 4 Soziale Sicherung
 Abschnitt 46 Einrichtungen der Jugendhilfe
 U-Abschnitt 4640 Tageseinrichtungen für Kinder

Haushaltsstellen		Haushaltsansatz		Ergebnis der Jahresrechnung 2014	Erläuterungen/ Deckungskreis/ Budget	Amt
Nr.	Bezeichnung	2016	2015			
1	2	EUR	EUR	EUR	6	7
.68000	Abschreibungen	5.100	11.500	11.473,00		
.68500	Verzinsung Anlagekapital	9.900	10.100	10.262,00		
.70000	Kindergartenbeiträge an Fremdgemeinden	20.000	2.000	1.948,64		
	Ausgaben	359.100	324.800	290.390,86		
	Zu-/Überschuß	-161.300	-167.300	-132.321,23		
	Einnahmen	197.900	157.600	158.197,45		
	Ausgaben	359.100	324.800	290.390,86		
	Zu-/Überschuß	-161.200	-167.200	-132.193,41		
	Einnahmen	219.900	193.200	158.197,45		
	Ausgaben	409.400	376.500	291.732,56		
	Zu-/Überschuß	-189.500	-183.300	-133.535,11		

A. Verwaltungshaushalt

Gemeinde 18 Stein
 Einzelplan 5 Gesundheit, Sport, Erholung
 Abschnitt 56 Eigene Sportstätten
 U-Abschnitt 5600 Eigene Sportstätten

Haushaltsstellen		Haushaltsansatz		Ergebnis der Jahresrechnung 2014	Erläuterungen/ Deckungskreis/ Budget	Amt
Nr.	Bezeichnung	2016	2015			
1	2	EUR	EUR	EUR	6	7
	Einnahmen					
.14000	Mieten	0	0	0,00		
.15000	Sonst. Verwaltungs- u. Betriebseinnahmen	0	0	0,00		
.27000	Auflösen von Zuschüssen	1.900	0	0,00		
	Einnahmen	1.900	0	0,00		
	Ausgaben					
.41400	Personalkosten	21.200	21.000	20.531,35		
.43400	Personalkosten VBL	1.400	1.600	1.317,25		
.44400	Personalkosten -Sozialversicherung-	4.800	5.000	4.515,76		
.51000	Unterhaltungskosten Sportstätten	1.500	5.500	1.366,86		
.53000	Pacht Sportplatz	1.700	1.700	1.624,75		
.54000	Bewirtschaftung Sportstätten	1.500	1.500	1.271,12		
.67200	Verwaltungskosten an das Amt	300	300	264,31		
.68000	Abschreibungen	4.500	0	0,00		
.70700	Zuschuss an Sportverein	5.000	5.000	5.000,00		
	Ausgaben	41.900	41.600	35.891,40		
	UAB 5600	Zu-/Überschuß	-40.000	-41.600	-35.891,40	
	Einnahmen	1.900	0	0,00		
	Ausgaben	41.900	41.600	35.891,40		
	AB 56	Zu-/Überschuß	-40.000	-41.600	-35.891,40	

A. Verwaltungshaushalt

Gemeinde 18 Stein
 Einzelplan 5 Gesundheit, Sport, Erholung
 Abschnitt 58 Park- und Gartenanlagen
 U-Abschnitt 5810 Spielplätze

Haushaltsstellen		Haushaltsansatz		Ergebnis der Jahresrechnung 2014	Erläuterungen/ Deckungskreis/ Budget	Amt
Nr.	Bezeichnung	2016	2015			
1	2	EUR	EUR	EUR	6	7
	Einnahmen	0	0	0,00		
	Ausgaben					
.51000	Unterhaltungskosten	500	500	0,00		
.54000	Bewirtschaftungskosten	--0--	--0--	238,00		
	Ausgaben	500	500	238,00		
	UAB 5810	Zu-/Überschuß	-500	-238,00		
	Einnahmen	0	0	0,00		
	Ausgaben	500	500	238,00		
	AB 58	Zu-/Überschuß	-500	-238,00		
	Einnahmen	1.900	0	0,00		
	Ausgaben	42.400	42.100	36.129,40		
	EP 5	Zu-/Überschuß	-40.500	-36.129,40		

A. Verwaltungshaushalt

Gemeinde 18 Stein
 Einzelplan 6 Bau- und Wohnungswesen, Verkehr
 Abschnitt 61 Städteplanung, Vermessung, Bauordnung
 U-Abschnitt 6100 Orts- und Regionalplanung

Haushaltsstellen		Haushaltsansatz		Ergebnis der Jahresrechnung 2014	Erläuterungen/ Deckungskreis/ Budget	Amt
Nr.	Bezeichnung	2016	2015			
1	2	EUR	EUR	EUR	6	7
	Einnahmen	0	0	0,00		
	Ausgaben					
.65000	Ortsplanung	0	0	0,00		
	Ausgaben	0	0	0,00		
	UAB 6100	Zu-/Überschuß	0	0,00		
		Einnahmen	0	0,00		
		Ausgaben	0	0,00		
	AB 61	Zu-/Überschuß	0	0,00		

A. Verwaltungshaushalt

Gemeinde 18 Stein
 Einzelplan 6 Bau- und Wohnungswesen, Verkehr
 Abschnitt 63 Gemeindestraßen
 U-Abschnitt 6300 Gemeindestraßen

Haushaltsstellen		Haushaltsansatz		Ergebnis der Jahresrechnung 2014	Erläuterungen/ Deckungskreis/ Budget	Amt
Nr.	Bezeichnung	2016	2015			
1	2	EUR	EUR	EUR	6	7
	Einnahmen	0	0	0,00		
	Ausgaben					
.51000	Unterhaltungskosten	3.000	3.000	4.751,41		
.51100	Winterdienst	10.000	5.800	2.734,42		
.52000	Geräte und Ausstattung	0	0	0,00		
.54100	Straßenentwässerungsentgelte an AZV Ostufer Kieler Förde	14.300	14.300	16.457,04		
.68000	Abschreibungen	4.000	0	0,00		
.71300	Umlage Schwarzdeckenunterhaltungsverband	8.000	8.000	7.902,25		
	Ausgaben	39.300	31.100	31.845,12		
	UAB 6300	Zu-/Überschuß	-39.300	-31.100	-31.845,12	
	Einnahmen	0	0	0,00		
	Ausgaben	39.300	31.100	31.845,12		
	AB 63	Zu-/Überschuß	-39.300	-31.100	-31.845,12	

A. Verwaltungshaushalt

Gemeinde 18 Stein
 Einzelplan 6 Bau- und Wohnungswesen, Verkehr
 Abschnitt 67 Straßenbeleuchtung und -reinigung
 U-Abschnitt 6700 Straßenbeleuchtung

Haushaltsstellen		Haushaltsansatz		Ergebnis der Jahresrechnung 2014	Erläuterungen/ Deckungskreis/ Budget	Amt
Nr.	Bezeichnung	2016	2015			
1	2	EUR	EUR	EUR	6	7
	Einnahmen	0	0	0,00		
	Ausgaben					
.51000	Unterhaltungskosten	3.000	10.000	10.000,00		
.57000	Stromkosten	15.000	15.700	13.797,70		
.68000	Abschreibungen	1.500	0	0,00		
	Ausgaben	19.500	25.700	23.797,70		
	UAB 6700	Zu-/Überschuß	-19.500	-23.797,70		
	Einnahmen	0	0	0,00		
	Ausgaben	19.500	25.700	23.797,70		
	AB 67	Zu-/Überschuß	-19.500	-23.797,70		

A. Verwaltungshaushalt

Gemeinde 18 Stein
 Einzelplan 6 Bau- und Wohnungswesen, Verkehr
 Abschnitt 69 Wasserläufe, Wasserbau
 U-Abschnitt 6900 Ausbau und Unterhaltung von Gewässern

Haushaltsstellen		Haushaltsansatz		Ergebnis der Jahresrechnung 2014	Erläuterungen/ Deckungskreis/ Budget	Amt
Nr.	Bezeichnung	2016	2015			
1	2	EUR	EUR	EUR	6	7
	Einnahmen	0	0	0,00		
	Ausgaben					
.71300	Umlage an Wasser- und Bodenverbände	3.400	3.400	3.057,64		
	Ausgaben	3.400	3.400	3.057,64		
	UAB 6900	Zu-/Überschuß	-3.400	-3.057,64		
	Einnahmen	0	0	0,00		
	Ausgaben	3.400	3.400	3.057,64		
	AB 69	Zu-/Überschuß	-3.400	-3.057,64		
	Einnahmen	0	0	0,00		
	Ausgaben	62.200	60.200	58.700,46		
	EP 6	Zu-/Überschuß	-62.200	-58.700,46		

A. Verwaltungshaushalt

Gemeinde 18 Stein
 Einzelplan 7 Öffentliche Einrichtungen, Wirtschaftsförderung
 Abschnitt 75 Bestattungswesen
 U-Abschnitt 7500 Friedhöfe

Haushaltsstellen		Haushaltsansatz		Ergebnis der Jahresrechnung 2014	Erläuterungen/ Deckungskreis/ Budget	Amt
Nr.	Bezeichnung	2016	2015			
1	2	EUR	EUR	EUR	6	7
	Einnahmen	0	0	0,00		
	Ausgaben					
.70000	Zuschuss z. Defizitausgleich d. Friedhofes d. Kirchengemeinde Probsteierhagen	2.000	3.000	497,69		
	Ausgaben	2.000	3.000	497,69		
	UAB 7500	Zu-/Überschuß	-3.000	-497,69		
	Einnahmen	0	0	0,00		
	Ausgaben	2.000	3.000	497,69		
	AB 75	Zu-/Überschuß	-3.000	-497,69		

A. Verwaltungshaushalt

Gemeinde 18 Stein
 Einzelplan 7 Öffentliche Einrichtungen, Wirtschaftsförderung
 Abschnitt 77 Hilfsbetriebe der Verwaltung
 U-Abschnitt 7710 Bauhof

Haushaltsstellen		Haushaltsansatz		Ergebnis der Jahresrechnung 2014	Erläuterungen/ Deckungskreis/ Budget	Amt
Nr.	Bezeichnung	2016	2015			
1	2	EUR	EUR	EUR	6	7
	Einnahmen					
.14000	Miet- und Pachteinnahmen	0	0	0,00		
.16900	Innere Verrechnung Bauhofleistungen Kostenersatz	2.000	0	0,00		
	Einnahmen	2.000	0	0,00		
	Ausgaben					
.41400	Personalkosten Bauhof	33.000	36.200	23.555,87		
.43400	Personalkosten Bauhof - VBL -	2.400	2.500	1.519,33		
.44400	Personalkosten -Sozialversicherung-	6.600	7.600	4.747,81		
.50000	Unterhaltungskosten Bauhof	1.500	1.000	1.123,31		
.52000	Geräte und Ausstattung Bauhof	1.500	2.000	1.499,17		
.53000	Mieten und Pachten	13.200	13.200	4.200,00		
.53010	Leasingentgelte für KfZ	2.400	0	0,00		
.54000	Bewirtschaftungskosten Bauhof	4.500	2.500	2.579,07		
.55000	Haltung der Fahrzeuge	5.000	5.000	1.412,28		
	Ausgaben	70.100	70.000	40.636,84		
	UAB 7710	Zu-/Überschuß	-68.100	-70.000	-40.636,84	
	Einnahmen	2.000	0	0,00		
	Ausgaben	70.100	70.000	40.636,84		
	AB 77	Zu-/Überschuß	-68.100	-70.000	-40.636,84	

A. Verwaltungshaushalt

Gemeinde **18 Stein**
 Einzelplan **7 Öffentliche Einrichtungen, Wirtschaftsförderung**
 Abschnitt **79 Fremdenverkehr, Sonstige Förderung von Wirtschaft und Verkehr**
 U-Abschnitt **7900 Fremdenverkehr**

Haushaltsstellen		Haushaltsansatz		Ergebnis der Jahresrechnung 2014	Erläuterungen/ Deckungskreis/ Budget	Amt
Nr.	Bezeichnung	2016	2015			
1	2	EUR	EUR	EUR	6	7
	Einnahmen					
.11000	Parkgebühren	45.000	40.000	48.912,43		
.12000	Fremdenverkehrsabgabe	18.700	17.600	18.730,48		
.14000	Miet- u. Pachteinnahmen f. Strandnutzung u. gemeindliche Einrichtungen	300	300	303,75		
.14010	Einnahmen durch Hochzeiten am Strand	30.000	30.000	7.400,00		
.15000	Sonst. Verwaltungs- und Betriebseinnahme Tourismus	2.300	2.300	2.340,00		
.17200	Kostenanteil der Gemeinde Wendtorf -Wasserwacht-	6.300	6.300	6.250,00		
.17700	Spenden	0	0	50,00		
.27000	Auflösen von Zuschüssen	900	0	0,00		
	Einnahmen	103.500	96.500	83.986,66		
	Ausgaben					
.41400	Personalkosten-Parkplatz/Tourismusbüro-	16.400	15.000	10.547,02		
.43400	Personalkosten - VBL -	400	300	0,00		
.44400	Personalkosten -Sozialversicherung-	4.300	4.000	2.232,99		
.50000	Unterhaltung Tourismusgebäude	500	500	525,03		
.51000	Unterhaltung touristisch genutzter Flächen	--0--	0	686,80		
	<i>jetzt bei HHStelle 7900.54000</i>					
.51100	Unterhaltung gebührenpflichtige Park- plätze	--0--	0	0,00		
	<i>jetzt HHStelle 7900.54200</i>					
.51200	Unterhaltung Mole	4.000	13.000	6.057,70		
	<i>Auf- und Abbau des Molenkopfes incl. Molenkopf Auf- und Abbau</i>					

A. Verwaltungshaushalt

Gemeinde **18 Stein**
 Einzelplan **7 Öffentliche Einrichtungen, Wirtschaftsförderung**
 Abschnitt **79 Fremdenverkehr, Sonstige Förderung von Wirtschaft und Verkehr**
 U-Abschnitt **7900 Fremdenverkehr**

Haushaltsstellen		Haushaltsansatz		Ergebnis der Jahresrechnung 2014	Erläuterungen/ Deckungskreis/ Budget	Amt
Nr.	Bezeichnung	2016	2015			
1	2	EUR	EUR	EUR	6	7
.52000	Geräte, Ausstattung, Ausrüstung für gebührenpflichtige Parkplätze	--0--	0	0,00		
.54000	Aufwendungen für den Tourismus	55.000	50.000	57.240,84		
.54100	Bewirtschaftung gebührenpflichtige Parkplätze <i>jetzt auch unter 7900.54000</i>	1.000	1.000	958,53		
.54200	Kosten der Wasserwacht	12.500	12.500	14.089,29		
.65000	Aufwendungen für Hochzeiten am Strand	3.000	3.000	1.694,11		
.66100	Förderung des Fremdenverkehrs <i>Anteil am Feuerwerk</i>	1.500	1.500	2.683,92		
.67200	Verwaltungskostenbeitrag Fremdenverkehrsabgabe	3.500	3.100	3.078,80		
.68000	Abschreibungen Tourismusgebäude	1.300	0	0,00		
.71200	Kostenanteil Fremdenverkehrsverband und -verein	3.500	3.500	2.767,00		
	Ausgaben	106.900	107.400	102.562,03		
	UAB 7900	Zu-/Überschuß	-3.400	-18.575,37		
	Einnahmen	103.500	96.500	83.986,66		
	Ausgaben	106.900	107.400	102.562,03		
	AB 79	Zu-/Überschuß	-3.400	-18.575,37		
	Einnahmen	105.500	96.500	83.986,66		
	Ausgaben	179.000	180.400	143.696,56		
	EP 7	Zu-/Überschuß	-73.500	-59.709,90		

A. Verwaltungshaushalt

Gemeinde 18 Stein
 Einzelplan 8 Wirtschaftliche Unternehmen, allgemeines Grund- und Sondervermögen
 Abschnitt 81 Versorgungsunternehmen
 U-Abschnitt 8100 Elektrizitätsversorgung

Haushaltsstellen		Haushaltsansatz		Ergebnis der Jahresrechnung 2014	Erläuterungen/ Deckungskreis/ Budget	Amt
Nr.	Bezeichnung	2016	2015			
		EUR	EUR	EUR		
1	2	3	4	5	6	7
	Einnahmen					
.22000	Konzessionsabgabe	22.000	24.200	25.841,76		
	Einnahmen	22.000	24.200	25.841,76		
	Ausgaben	0	0	0,00		
	UAB 8100	Zu-/Überschuß	22.000	24.200	25.841,76	

A. Verwaltungshaushalt

Gemeinde 18 Stein
 Einzelplan 8 Wirtschaftliche Unternehmen, allgemeines Grund- und Sondervermögen
 Abschnitt 81 Versorgungsunternehmen
 U-Abschnitt 8130 Gasversorgung

Haushaltsstellen		Haushaltsansatz		Ergebnis der Jahresrechnung 2014	Erläuterungen/ Deckungskreis/ Budget	Amt
Nr.	Bezeichnung	2016	2015			
1	2	EUR	EUR	EUR	6	7
.22000	Einnahmen Konzessionsabgabe (GAS)	1.000	1.000	805,36		
	Einnahmen	1.000	1.000	805,36		
	Ausgaben	0	0	0,00		
	UAB 8130 Zu-/Überschuß	1.000	1.000	805,36		
	Einnahmen	23.000	25.200	26.647,12		
	Ausgaben	0	0	0,00		
	AB 81 Zu-/Überschuß	23.000	25.200	26.647,12		

A. Verwaltungshaushalt

Gemeinde 18 Stein
 Einzelplan 8 Wirtschaftliche Unternehmen, allgemeines Grund- und Sondervermögen
 Abschnitt 88 Allgemeines Grundvermögen
 U-Abschnitt 8800 Allgemeines Grundvermögen

Haushaltsstellen		Haushaltsansatz		Ergebnis der Jahresrechnung 2014	Erläuterungen/ Deckungskreis/ Budget	Amt
Nr.	Bezeichnung	2016	2015			
1	2	EUR	EUR	EUR	6	7
	Einnahmen					
.14000	Pachten unbebaute Grundstücke	700	700	759,00		
	Einnahmen	700	700	759,00		
	Ausgaben					
.54000	Bewirtschaftung unbebaute Grundstücke	300	300	139,91		
	Ausgaben	300	300	139,91		
	UAB 8800	Zu-/Überschuß	400	619,09		

A. Verwaltungshaushalt

Gemeinde 18 Stein
 Einzelplan 8 Wirtschaftliche Unternehmen, allgemeines Grund- und Sondervermögen
 Abschnitt 88 Allgemeines Grundvermögen
 U-Abschnitt 8810 Rentnerwohnheim

Haushaltsstellen		Haushaltsansatz		Ergebnis der Jahresrechnung 2014	Erläuterungen/ Deckungskreis/ Budget	Amt
Nr.	Bezeichnung	2016	2015			
1	2	EUR	EUR	EUR	6	7
	Einnahmen					
.14000	Mieten Rentnerwohnheim	0	0	-678,21		
	Einnahmen	0	0	-678,21		
	Ausgaben					
.50000	Unterhaltung Rentnerwohnheim	0	0	0,00		
.54000	Bewirtschaftung Rentnerwohnheim	0	0	1.072,01		
.67200	Verwaltungskosten RWH an das Amt	0	0	0,00		
.68000	Abschreibung Rentnerwohnheim	0	0	0,00		
.68500	Verzinsung Anlagekapital RWH	0	0	0,00		
	Ausgaben	0	0	1.072,01		
	UAB 8810	Zu-/Überschuß	0	-1.750,22		

A. Verwaltungshaushalt

Gemeinde 18 Stein
 Einzelplan 8 Wirtschaftliche Unternehmen, allgemeines Grund- und Sondervermögen
 Abschnitt 88 Allgemeines Grundvermögen
 U-Abschnitt 8820 Mietwohnung im Sportheim

Haushaltsstellen		Haushaltsansatz		Ergebnis der Jahresrechnung 2014	Erläuterungen/ Deckungskreis/ Budget	Amt
Nr.	Bezeichnung	2016	2015			
1	2	EUR	EUR	EUR	6	7
	Einnahmen					
.14000	Mieteinnahmen	5.100	5.100	4.582,20		
	Einnahmen	5.100	5.100	4.582,20		
	Ausgaben					
.51000	Unterhaltungskosten	1.000	1.000	103,89		
.54000	Bewirtschaftungskosten	0	0	0,00		
.67200	Verwaltungskostenbeitrag	300	300	0,00		
	Ausgaben	1.300	1.300	103,89		
	UAB 8820	Zu-/Überschuß	3.800	4.478,31		

A. Verwaltungshaushalt

Gemeinde 18 Stein
 Einzelplan 8 Wirtschaftliche Unternehmen, allgemeines Grund- und Sondervermögen
 Abschnitt 88 Allgemeines Grundvermögen
 U-Abschnitt 8830 Grundstück "Dorfring"

Haushaltsstellen		Haushaltsansatz		Ergebnis der Jahresrechnung 2014	Erläuterungen/ Deckungskreis/ Budget	Amt
Nr.	Bezeichnung	2016	2015			
1	2	EUR	EUR	EUR	6	7
	Einnahmen					
.14000	Mieten Wohnungen	24.000	24.000	20.944,93		
.14001	Mieten Feuerwehr	3.000	3.000	3.067,75		
.14010	Mietnebenkosten	0	0	0,00		
.27000	Auflösen von Zuschüssen	600	0	0,00		
	Einnahmen	27.600	27.000	24.012,68		
	Ausgaben					
.50000	Unterhaltungskosten	1.500	1.500	50,85		
.54000	Bewirtschaftungskosten	7.000	7.000	7.809,92		
.67200	Verwaltungskosten an das Amt	800	800	792,93		
.68000	Abschreibungen	3.200	5.200	5.169,00		
.68500	Verzinsung Anlagekapital	0	8.100	9.101,13		
	Ausgaben	12.500	22.600	22.923,83		
	UAB 8830	Zu-/Überschuß	4.400	1.088,85		

A. Verwaltungshaushalt

Gemeinde 18 Stein
 Einzelplan 8 Wirtschaftliche Unternehmen, allgemeines Grund- und Sondervermögen
 Abschnitt 88 Allgemeines Grundvermögen
 U-Abschnitt 8850 Haus des Kurgastes

Haushaltsstellen		Haushaltsansatz		Ergebnis der Jahresrechnung 2014	Erläuterungen/ Deckungskreis/ Budget	Amt
Nr.	Bezeichnung	2016	2015			
1	2	EUR	EUR	EUR	6	7
	Einnahmen					
.14000	Mieten "Haus des Kurgastes"	36.000	36.000	32.189,23		
.15000	Sonst. Verw. - u. Betriebseinnahmen "Haus des Kurgastes"	0	0	0,00		
.27000	Auflösen von Zuschüssen	5.800	0	0,00		
	Einnahmen	41.800	36.000	32.189,23		
	Ausgaben					
.50000	Unterhaltung "Haus des Kurgastes"	1.000	1.000	6.997,08		
.54000	Bewirtschaftung "Haus des Kurgastes"	10.000	10.000	11.400,36		
.67200	Verwaltungskosten an das Amt	300	300	264,31		
.68000	Abschreibungen	7.500	0	0,00		
	Ausgaben	18.800	11.300	18.661,75		
	UAB 8850	Zu-/Überschuß	23.000	24.700	13.527,48	
	Einnahmen	75.200	68.800	60.864,90		
	Ausgaben	32.900	35.500	42.901,39		
	AB 88	Zu-/Überschuß	42.300	33.300	17.963,51	
	Einnahmen	98.200	94.000	87.512,02		
	Ausgaben	32.900	35.500	42.901,39		
	EP 8	Zu-/Überschuß	65.300	58.500	44.610,63	

A. Verwaltungshaushalt

Gemeinde **18 Stein**
 Einzelplan **9 Allgemeine Finanzwirtschaft**
 Abschnitt **90 Steuern, allgemeine Zuweisungen und allgemeine Umlagen**
 U-Abschnitt **9000 Steuern, allgemeine Zuweisungen**

Haushaltsstellen		Haushaltsansatz		Ergebnis der Jahresrechnung 2014	Erläuterungen/ Deckungskreis/ Budget	Amt
Nr.	Bezeichnung	2016	2015			
1	2	EUR	EUR	EUR	6	7
	Einnahmen					
.00000	Grundsteuer A	6.700	6.700	6.357,78		
.00100	Grundsteuer B	148.100	148.100	139.439,65		
.00300	Gewerbsteuer	165.000	165.000	176.344,80		
.01000	Gemeindeanteil an der Einkommensteuer	442.600	426.700	390.596,00		
.01200	Gemeindeanteil an der Umsatzsteuer	9.500	10.400	9.902,00		
.02200	Hundesteuer	2.500	2.500	2.515,00		
.02700	Zweitwohnungssteuer	42.600	42.600	36.390,72		
.02710	Stellplatzsteuer f. Dauercamper	37.000	37.000	0,00		
.04100	Schlüsselzuweisungen	65.300	102.600	84.528,00		
.09100	Ausgleichsleistungen nach dem Familienleistungsausgleich	40.600	39.200	39.024,00		
.26500	Nachzahlungszinsen	200	200	724,00		
	Einnahmen	960.100	981.000	885.821,95		
	Ausgaben					
.81000	Gewerbsteuerumlage	30.800	31.000	29.958,00		
.83200	Kreisumlage	284.400	273.600	264.804,00		
.83220	Amtsumlage	139.900	115.800	108.368,00		
.83230	Zusatzamtsumlage SGB II (23% der Unterkunftskosten)	0	0	8.126,43		
.84500	Erstattungszinsen	100	100	336,00		
	Ausgaben	455.200	420.500	411.592,43		
	UAB 9000	504.900	560.500	474.229,52		
	Zu-/Überschuß					

A. Verwaltungshaushalt

Gemeinde **18 Stein**
 Einzelplan **9 Allgemeine Finanzwirtschaft**
 Abschnitt **90 Steuern, allgemeine Zuweisungen und allgemeine Umlagen**
 U-Abschnitt **9000 Steuern, allgemeine Zuweisungen**

Haushaltsstellen		Haushaltsansatz		Ergebnis der Jahresrechnung 2014	Erläuterungen/ Deckungskreis/ Budget	Amt
Nr.	Bezeichnung	2016	2015			
		EUR	EUR	EUR		
1	2	3	4	5	6	7
	Einnahmen	960.100	981.000	885.821,95		
	Ausgaben	455.200	420.500	411.592,43		
	AB 90 Zu-/Überschuß	504.900	560.500	474.229,52		

A. Verwaltungshaushalt

Gemeinde **18 Stein**
 Einzelplan **9 Allgemeine Finanzwirtschaft**
 Abschnitt **91 Sonstige allgemeine Finanzwirtschaft**
 U-Abschnitt **9100 Sonstige allgemeine Finanzwirtschaft**

Haushaltsstellen		Haushaltsansatz		Ergebnis der Jahresrechnung 2014	Erläuterungen/ Deckungskreis/ Budget	Amt
Nr.	Bezeichnung	2016	2015			
1	2	EUR	EUR	EUR	6	7
	Einnahmen					
.20500	Zinsen von Sparkassen	0	0	937,10		
.27000	Abschreibungen	29.900	18.200	16.642,00		
.27500	Verzinsung Anlagekapital	11.100	19.400	19.363,13		
.28000	Zuführung vom Vermögenshaushalt	28.200	0	0,00		
	Einnahmen	69.200	37.600	36.942,23		
	Ausgaben					
.68000	Auflösen von Zuschüssen	11.000	0	0,00		
.72300	Schuldendienstanteile an AZV	0	0	17.839,82		
.80800	Zinsen an den Kreditmarkt	34.500	35.800	41.336,30		
.84100	Zinsen	0	0	0,00		
.86000	Zuführung zum Vermögenshaushalt	34.200	56.100	41.012,33		
	Ausgaben	79.700	91.900	100.188,45		
	UAB 9100	Zu-/Überschuß	-10.500	-54.300	-63.246,22	
	Einnahmen	69.200	37.600	36.942,23		
	Ausgaben	79.700	91.900	100.188,45		
	AB 91	Zu-/Überschuß	-10.500	-54.300	-63.246,22	

A. Verwaltungshaushalt

Gemeinde 18 Stein
 Einzelplan 9 Allgemeine Finanzwirtschaft
 Abschnitt 92 Abwicklung der Vorjahre
 U-Abschnitt 9200 Abwicklung der Vorjahre

Haushaltsstellen		Haushaltsansatz		Ergebnis der Jahresrechnung 2014	Erläuterungen/ Deckungskreis/ Budget	Amt
Nr.	Bezeichnung	2016	2015			
1	2	EUR	EUR	EUR	6	7
	Einnahmen					
.29200	Deckung von Fehlbeträgen	0	0	0,00		
.29500	Ist-Überschuß	0	0	0,00		
	Einnahmen	0	0	0,00		
	Ausgaben					
.89200	Deckung Soll-Fehlbetrag	0	0	0,00		
.89500	Abwicklung Vorjahre	0	0	0,00		
	Ausgaben	0	0	0,00		
	UAB 9200	Zu-/Überschuß	0	0,00		
	Einnahmen	0	0	0,00		
	Ausgaben	0	0	0,00		
	AB 92	Zu-/Überschuß	0	0,00		
	Einnahmen	1.029.300	1.018.600	922.764,18		
	Ausgaben	534.900	512.400	511.780,88		
	EP 9	Zu-/Überschuß	494.400	410.983,30		

Einzelpläne für das Haushaltsjahr 2016

Vermögenshaushalt

- in EUR -

B. Vermögenshaushalt
 Gemeinde **18 Stein**
 Einzelplan **1 Öffentliche Sicherheit und Ordnung**
 Abschnitt **13 Brandschutz**
 U-Abschnitt **1300 Freiwillige Feuerwehr**

Haushaltsstellen		Haushaltsansatz			Ergebnis der Jahresrechnung	Investitionen und Invest.- Förderungsmaßnahmen		Erl.	Amt
Nr.	Bezeichnung	2016	Verpfl.-Erm. 2016	2015		Gesamtausgabe- bedarf	bisher bereitgestellt		
		EUR	EUR	EUR	EUR			EUR	
1	2	3	4	5	6	7	8	9	10
	E i n n a h m e n								
.34000	Verkaufserlöse	0		0	0,00				
.36200	Kreiszuschuss	0		14.000	0,00				
	Einnahmen	0		14.000	0,00				
	A u s g a b e n								
.93500	Umstellung auf Digitalfunk	0	0	28.000	0,00	0	0		
.93510	Feuerwehrfahrzeug	0	0	0	0,00	0	0		
.93520	Geräte, Ausstattung, Ausrüstung	1.000	0	1.000	535,12	0	0		
.95000	Dach-/Fassadensanierung Feuerwehrgebäude Ausbau Jugendraum	30.000	0	60.000	30.000,00	0	0		

B. Vermögenshaushalt

Gemeinde **18 Stein**
 Einzelplan **1 Öffentliche Sicherheit und Ordnung**
 Abschnitt **13 Brandschutz**
 U-Abschnitt **1300 Freiwillige Feuerwehr**

Haushaltsstellen		Haushaltsansatz			Ergebnis der Jahresrechnung	Investitionen und Invest.- Förderungsmaßnahmen		Erl.	Amt
Nr.	Bezeichnung	2016	Verpfl.-Erm. 2016	2015		Gesamtausgabe- bedarf	bisher bereitgestellt		
1	2	EUR	EUR	EUR	EUR			EUR	9
	Ausgaben	31.000	0	89.000	30.535,12	0	0		
	UAB 1300								
	Zu-/Überschuß	-31.000		-75.000	-30.535,12				
	Einnahmen	0		14.000	0,00				
	Ausgaben	31.000	0	89.000	30.535,12	0	0		
	AB 13								
	Zu-/Überschuß	-31.000		-75.000	-30.535,12				
	Einnahmen	0		14.000	0,00				
	Ausgaben	31.000	0	89.000	30.535,12	0	0		
	EP 1								
	Zu-/Überschuß	-31.000		-75.000	-30.535,12				

B. Vermögenshaushalt
 Gemeinde **18 Stein**
 Einzelplan **4 Soziale Sicherung**
 Abschnitt **46 Einrichtungen der Jugendhilfe**
 U-Abschnitt **4640 Tageseinrichtungen für Kinder**

Haushaltsstellen		Haushaltsansatz			Ergebnis der Jahresrechnung	Investitionen und Invest.- Förderungsmaßnahmen		Erl.	Amt
Nr.	Bezeichnung	2016	Verpfl.-Erm. 2016	2015		Gesamtausgabe- bedarf	bisher bereitgestellt		
		EUR	EUR	EUR	EUR			EUR	
1	2	3	4	5	6	7	8	9	10
	E i n n a h m e n								
.34500	Verkaufserlöse v. beweglichen Sachen	0		0	0,00				
.36200	Kreiszuschuss	0		300.000	13.300,00				
	Einnahmen	0		300.000	13.300,00				
	A u s g a b e n								
.93500	Erwerb von beweglichem Vermögen	0	0	2.900	0,00	0	0		
.95000	Sanierung/An-und Ausbau der Kindertages- stätte	0	0	500.000	44.000,00	0	0		
	Ausgaben	0	0	502.900	44.000,00	0	0		
	UAB 4640 Zu-/Überschuß	0		-202.900	-30.700,00				

B. Vermögenshaushalt

Gemeinde **18 Stein**
 Einzelplan **4 Soziale Sicherung**
 Abschnitt **46 Einrichtungen der Jugendhilfe**
 U-Abschnitt **4640 Tageseinrichtungen für Kinder**

Haushaltsstellen		Haushaltsansatz			Ergebnis der Jahresrechnung	Investitionen und Invest.- Förderungsmaßnahmen		Erl.	Amt
Nr.	Bezeichnung	2016	Verpfl.-Erm. 2016	2015		Gesamtausgabe- bedarf	bisher bereitgestellt		
		EUR	EUR	EUR	EUR			EUR	
1	2	3	4	5	6	7	8	9	10
	Einnahmen	0		300.000	13.300,00				
	Ausgaben	0	0	502.900	44.000,00	0	0		
	AB 46 Zu-/Überschuß	0		-202.900	-30.700,00				
	Einnahmen	0		300.000	13.300,00				
	Ausgaben	0	0	502.900	44.000,00	0	0		
	EP 4 Zu-/Überschuß	0		-202.900	-30.700,00				

B. Vermögenshaushalt

Gemeinde 18 Stein
 Einzelplan 5 Gesundheit, Sport, Erholung
 Abschnitt 58 Park- und Gartenanlagen
 U-Abschnitt 5810 Spielplätze

Haushaltsstellen		Haushaltsansatz			Ergebnis der Jahresrechnung	Investitionen und Invest.- Förderungsmaßnahmen		Erl.	Amt
Nr.	Bezeichnung	2016	Verpfl.-Erm. 2016	2015		Gesamtausgabe- bedarf	bisher bereitgestellt		
1	2	EUR	EUR	EUR	EUR			EUR	9
	E i n n a h m e n								
	Einnahmen	0		0	0,00				
	A u s g a b e n								
.93500	Geräte, Ausstattung, Ausrüstung	0	0	0	0,00	0	0		
	Ausgaben	0	0	0	0,00	0	0		
	UAB 5810								
	Zu-/Überschuß	0		0	0,00				
	Einnahmen	0		0	0,00				
	Ausgaben	0	0	0	0,00	0	0		
	AB 58								
	Zu-/Überschuß	0		0	0,00				
	Einnahmen	0		0	0,00				
	Ausgaben	0	0	0	0,00	0	0		
	EP 5								
	Zu-/Überschuß	0		0	0,00				

B. Vermögenshaushalt

Gemeinde 18 Stein
 Einzelplan 6 Bau- und Wohnungswesen, Verkehr
 Abschnitt 61 Städteplanung, Vermessung, Bauordnung
 U-Abschnitt 6160 Dorferneuerung

Haushaltsstellen		Haushaltsansatz			Ergebnis der Jahresrechnung	Investitionen und Invest.- Förderungsmaßnahmen		Erl.	Amt
Nr.	Bezeichnung	2016	Verpfl.-Erm. 2016	2015		Gesamtausgabe- bedarf	bisher bereitgestellt		
1	2	EUR	EUR	EUR	EUR			EUR	9
	Einnahmen	0		0	0,00				
	Ausgaben								
.95000	Planungskosten	0	0	0	0,00	0	0		
	Ausgaben	0	0	0	0,00	0	0		
	UAB 6160	0		0	0,00				
	Einnahmen	0		0	0,00				
	Ausgaben	0	0	0	0,00	0	0		
	AB 61	0		0	0,00				

B. Vermögenshaushalt

Gemeinde 18 Stein
 Einzelplan 6 Bau- und Wohnungswesen, Verkehr
 Abschnitt 63 Gemeindestraßen
 U-Abschnitt 6300 Gemeindestraßen

Haushaltsstellen		Haushaltsansatz			Ergebnis der Jahresrechnung	Investitionen und Invest.- Förderungsmaßnahmen		Erl.	Amt
Nr.	Bezeichnung	2016	Verpfl.-Erm. 2016	2015		Gesamtausgabe- bedarf	bisher bereitgestellt		
1	2	EUR	EUR	EUR	EUR			EUR	9
	Einnahmen	0		0	0,00				
	Ausgaben								
.95000	Sanierung d. Radweges Richtung Lutterbek	0	0	16.000	70.000,00	0	0		
.96500	Straßensanierungen	0	0	0	0,00	0	0		
	Ausgaben	0	0	16.000	70.000,00	0	0		
	UAB 6300 Zu-/Überschuß	0		-16.000	-70.000,00				
	Einnahmen	0		0	0,00				
	Ausgaben	0	0	16.000	70.000,00	0	0		
	AB 63 Zu-/Überschuß	0		-16.000	-70.000,00				

B. Vermögenshaushalt

Gemeinde 18 Stein
 Einzelplan 6 Bau- und Wohnungswesen, Verkehr
 Abschnitt 67 Straßenbeleuchtung und -reinigung
 U-Abschnitt 6700 Straßenbeleuchtung

Haushaltsstellen		Haushaltsansatz			Ergebnis der Jahresrechnung	Investitionen und Invest.- Förderungsmaßnahmen		Erl.	Amt
Nr.	Bezeichnung	2016	Verpfl.-Erm. 2016	2015		Gesamtausgabe- bedarf	bisher bereitgestellt		
1	2	EUR	EUR	EUR	EUR			EUR	9
	E i n n a h m e n								
.36000	Zuschuss für Umrüstung auf LED-Technik	6.000		0	0,00				
	Einnahmen	6.000		0	0,00				
	A u s g a b e n								
.95000	Umrüstung auf LED-Technik	30.000	0	0	0,00	0	0		
	Ausgaben	30.000	0	0	0,00	0	0		
	UAB 6700								
	Zu-/Überschuß	-24.000		0	0,00				
	Einnahmen	6.000		0	0,00				
	Ausgaben	30.000	0	0	0,00	0	0		
	AB 67								
	Zu-/Überschuß	-24.000		0	0,00				
	Einnahmen	6.000		0	0,00				
	Ausgaben	30.000	0	16.000	70.000,00	0	0		
	EP 6								
	Zu-/Überschuß	-24.000		-16.000	-70.000,00				

B. Vermögenshaushalt
 Gemeinde **18 Stein**
 Einzelplan **7 Öffentliche Einrichtungen, Wirtschaftsförderung**
 Abschnitt **70 Abwasserbeseitigung**
 U-Abschnitt **7000 Schmutzwasserbeseitigung**

Haushaltsstellen		Haushaltsansatz			Ergebnis der Jahresrechnung	Investitionen und Invest.- Förderungsmaßnahmen		Erl.	Amt
Nr.	Bezeichnung	2016	Verpfl.-Erm. 2016	2015		Gesamtausgabe- bedarf	bisher bereitgestellt		
1	2	EUR	EUR	EUR	EUR			EUR	9
	Einnahmen								
	Einnahmen	0		0	0,00				
	Ausgaben								
.93000	Stammkapitaleinlage beim AZV Ostufer Kieler Förde	0	0	0	6.251,42	0	0		
	Ausgaben	0	0	0	6.251,42	0	0		
	UAB 7000 Zu-/Überschuß	0		0	-6.251,42				
	Einnahmen	0		0	0,00				
	Ausgaben	0	0	0	6.251,42	0	0		
	AB 70 Zu-/Überschuß	0		0	-6.251,42				

B. Vermögenshaushalt

Gemeinde 18 Stein
 Einzelplan 7 Öffentliche Einrichtungen, Wirtschaftsförderung
 Abschnitt 77 Hilfsbetriebe der Verwaltung
 U-Abschnitt 7710 Bauhof

Haushaltsstellen		Haushaltsansatz			Ergebnis der Jahresrechnung	Investitionen und Invest.- Förderungsmaßnahmen		Erl.	Amt
Nr.	Bezeichnung	2016	Verpfl.-Erm. 2016	2015		Gesamtausgabe- bedarf	bisher bereitgestellt		
		EUR	EUR	EUR	EUR			EUR	
1	2	3	4	5	6	7	8	9	10
	Einnahmen								
	Einnahmen	0		0	0,00				
	Ausgaben								
.93500	Erwerb von beweglichem Vermögen Bauhof	3.000	0	12.900	33.001,62	0	0		
	<i>Anhänger</i>								
	Ausgaben	3.000	0	12.900	33.001,62	0	0		
	UAB 7710 Zu-/Überschuß	-3.000		-12.900	-33.001,62				
	Einnahmen	0		0	0,00				
	Ausgaben	3.000	0	12.900	33.001,62	0	0		
	AB 77 Zu-/Überschuß	-3.000		-12.900	-33.001,62				

B. Vermögenshaushalt
 Gemeinde **18 Stein**
 Einzelplan **7 Öffentliche Einrichtungen, Wirtschaftsförderung**
 Abschnitt **79 Fremdenverkehr, Sonstige Förderung von Wirtschaft und Verkehr**
 U-Abschnitt **7900 Fremdenverkehr**

Haushaltsstellen		Haushaltsansatz			Ergebnis der Jahresrechnung	Investitionen und Invest.- Förderungsmaßnahmen		Erl.	Amt
Nr.	Bezeichnung	2016	Verpfl.-Erm. 2016	2015		Gesamtausgabe- bedarf	bisher bereitgestellt		
		EUR	EUR	EUR	EUR			EUR	
1	2	3	4	5	6	7	8	9	10
	Einnahmen								
	Einnahmen	0		0	0,00				
	Ausgaben								
.93500	Geräte, Ausstattung, Ausrüstung	0	0	1.600	4.119,78	0	0		
.93510	Geräte, Ausstattung, Ausrüstung für Hochzeiten am Strand	0	0	2.900	5.878,60	0	0		
.95000	Erneuerung des Molenkopfes	0	0	15.400	0,00	0	0		
.98800	Zuschuss für Podest f. Hochzeiten am Strand	0	0	0	8.500,00	0	0		
	Ausgaben	0	0	19.900	18.498,38	0	0		
	UAB 7900 Zu-/Überschuß	0		-19.900	-18.498,38				
	Einnahmen	0		0	0,00				
	Ausgaben	0	0	19.900	18.498,38	0	0		
	AB 79 Zu-/Überschuß	0		-19.900	-18.498,38				

B. Vermögenshaushalt

Gemeinde **18 Stein**
 Einzelplan **7 Öffentliche Einrichtungen, Wirtschaftsförderung**
 Abschnitt **79 Fremdenverkehr, Sonstige Förderung von Wirtschaft und Verkehr**
 U-Abschnitt **7900 Fremdenverkehr**

Haushaltsstellen		Haushaltsansatz			Ergebnis der Jahresrechnung	Investitionen und Invest.- Förderungsmaßnahmen		Erl.	Amt
Nr.	Bezeichnung	2016	Verpfl-Erm. 2016	2015		Gesamtausgabe- bedarf	bisher bereitgestellt		
		EUR	EUR	EUR	EUR			EUR	
1	2	3	4	5	6	7	8	9	10
	Einnahmen	0		0	0,00				
	Ausgaben	3.000	0	32.800	57.751,42	0	0		
	EP 7 Zu-/Überschuß	-3.000		-32.800	-57.751,42				

B. Vermögenshaushalt

Gemeinde **18 Stein**
 Einzelplan **8 Wirtschaftliche Unternehmen, allgemeines Grund- und Sondervermögen**
 Abschnitt **81 Versorgungsunternehmen**
 U-Abschnitt **8110 Breitbandversorgung**

Haushaltsstellen		Haushaltsansatz			Ergebnis der Jahresrechnung	Investitionen und Invest.- Förderungsmaßnahmen		Erl.	Amt
Nr.	Bezeichnung	2016	Verpfl.-Erm. 2016	2015		2014	Gesamtausgabe- bedarf		
1	2	EUR	EUR	EUR	EUR	EUR	EUR	9	10
	E i n n a h m e n								
	Einnahmen	0		0	0,00				
	A u s g a b e n								
.93000	Stammkapitaleinlage Zweckverband	0	0	0	0,00	0	0		
	Ausgaben	0	0	0	0,00	0	0		
	UAB 8110								
	Zu-/Überschuß	0		0	0,00				
	Einnahmen	0		0	0,00				
	Ausgaben	0	0	0	0,00	0	0		
	AB 81								
	Zu-/Überschuß	0		0	0,00				

B. Vermögenshaushalt

Gemeinde **18 Stein**
 Einzelplan **8 Wirtschaftliche Unternehmen, allgemeines Grund- und Sondervermögen**
 Abschnitt **88 Allgemeines Grundvermögen**
 U-Abschnitt **8800 Allgemeines Grundvermögen**

Haushaltsstellen		Haushaltsansatz			Ergebnis der Jahresrechnung	Investitionen und Invest.- Förderungsmaßnahmen		Erl.	Amt
Nr.	Bezeichnung	2016	Verpfl.-Erm. 2016	2015		Gesamtausgabe- bedarf	bisher bereitgestellt		
		EUR	EUR	EUR	EUR			EUR	
1	2	3	4	5	6	7	8	9	10
	E i n n a h m e n								
.34000	Einnahmen aus der Veräußerung von Grundvermögen	0		0	1.560,00				
	Einnahmen	0		0	1.560,00				
	Ausgaben	0	0	0	0,00	0	0		
	UAB 8800 Zu-/Überschuß	0		0	1.560,00				

B. Vermögenshaushalt

Gemeinde 18 Stein
 Einzelplan 8 Wirtschaftliche Unternehmen, allgemeines Grund- und Sondervermögen
 Abschnitt 88 Allgemeines Grundvermögen
 U-Abschnitt 8810 Rentnerwohnheim

Haushaltsstellen		Haushaltsansatz			Ergebnis der Jahresrechnung	Investitionen und Invest.- Förderungsmaßnahmen		Erl.	Amt
Nr.	Bezeichnung	2016	Verpfl.-Erm. 2016	2015		Gesamtausgabe- bedarf	bisher bereitgestellt		
		EUR	EUR	EUR	EUR			EUR	
1	2	3	4	5	6	7	8	9	10
	E i n n a h m e n								
.34000	Verkaufserlöse Rentnerwohnheim	0		0	265.100,00				
	Einnahmen	0		0	265.100,00				
	Ausgaben	0	0	0	0,00	0	0		
	UAB 8810 Zu-/Überschuß	0		0	265.100,00				
	Einnahmen	0		0	266.660,00				
	Ausgaben	0	0	0	0,00	0	0		
	AB 88 Zu-/Überschuß	0		0	266.660,00				
	Einnahmen	0		0	266.660,00				
	Ausgaben	0	0	0	0,00	0	0		
	EP 8 Zu-/Überschuß	0		0	266.660,00				

B. Vermögenshaushalt
 Gemeinde **18 Stein**
 Einzelplan **9 Allgemeine Finanzwirtschaft**
 Abschnitt **91 Sonstige allgemeine Finanzwirtschaft**
 U-Abschnitt **9100 Sonstige allgemeine Finanzwirtschaft**

Haushaltsstellen		Haushaltsansatz			Ergebnis der Jahresrechnung	Investitionen und Invest.- Förderungsmaßnahmen		Erl.	Amt
Nr.	Bezeichnung	2016	Verpfl.-Erm. 2016	2015		Gesamtausgabe- bedarf	bisher bereitgestellt		
1	2	EUR	EUR	EUR	EUR			EUR	9
	E i n n a h m e n								
.30000	Zuführung vom Verwaltungshaushalt	34.200		56.100	41.012,33				
.31000	Entnahme aus Rücklage	28.200		66.300	0,00				
.37780	Darlehensaufnahme	58.000		237.500	0,00				
	Einnahmen	120.400		359.900	41.012,33				
	A u s g a b e n								
.90000	Zuführung zum Verwaltungshaushalt	28.200	0	0	0,00	0	0		
.91000	Zuführung an Rücklage	0	0	0	58.488,12	0	0		
.97780	Tilgung von Darlehen	34.200	0	33.200	32.229,79	0	0		

B. Vermögenshaushalt

Gemeinde **18 Stein**
 Einzelplan **9 Allgemeine Finanzwirtschaft**
 Abschnitt **91 Sonstige allgemeine Finanzwirtschaft**
 U-Abschnitt **9100 Sonstige allgemeine Finanzwirtschaft**

Haushaltsstellen		Haushaltsansatz			Ergebnis der Jahresrechnung	Investitionen und Invest.- Förderungsmaßnahmen		Erl.	Amt
Nr.	Bezeichnung	2016	Verpfl.-Erm. 2016	2015		Gesamtausgabe- bedarf	bisher bereitgestellt		
		EUR	EUR	EUR	EUR			EUR	
1	2	3	4	5	6	7	8	9	10
.97800	Außerordentliche Tilgung	0	0	0	27.967,88	0	0		
.99300	Deckungsreserve im Vermögenshaushalt	0	0	0	0,00	0	0		
	Ausgaben	62.400	0	33.200	118.685,79	0	0		
	UAB 9100 Zu-/Überschuß	58.000		326.700	-77.673,46				
	Einnahmen	120.400		359.900	41.012,33				
	Ausgaben	62.400	0	33.200	118.685,79	0	0		
	AB 91 Zu-/Überschuß	58.000		326.700	-77.673,46				

B. Vermögenshaushalt

Gemeinde **18 Stein**
 Einzelplan **9 Allgemeine Finanzwirtschaft**
 Abschnitt **92 Abwicklung der Vorjahre**
 U-Abschnitt **9200 Abwicklung der Vorjahre**

Haushaltsstellen		Haushaltsansatz			Ergebnis der Jahresrechnung	Investitionen und Invest.- Förderungsmaßnahmen		Erl.	Amt
Nr.	Bezeichnung	2016	Verpfl.-Erm. 2016	2015		Gesamtausgabe- bedarf	bisher bereitgestellt		
		EUR	EUR	EUR	EUR			EUR	
1	2	3	4	5	6	7	8	9	10
	E i n n a h m e n								
.39200	Soll-Fehlbetrag des Vermögenshaushalts	0		0	0,00				
.39500	Abwicklung Vorjahre	0		0	0,00				
	Einnahmen	0		0	0,00				
	A u s g a b e n								
.99200	Deckung Soll-Fehlbetrag	0	0	0	0,00	0	0		
.99500	Abwicklung der Vorjahre	0	0	0	0,00	0	0		
	Ausgaben	0	0	0	0,00	0	0		
	UAB 9200								
	Zu-/Überschuß	0		0	0,00				
	Einnahmen	0		0	0,00				
	Ausgaben	0	0	0	0,00	0	0		
	AB 92								
	Zu-/Überschuß	0		0	0,00				

B. Vermögenshaushalt

Gemeinde **18 Stein**
 Einzelplan **9 Allgemeine Finanzwirtschaft**
 Abschnitt **92 Abwicklung der Vorjahre**
 U-Abschnitt **9200 Abwicklung der Vorjahre**

Haushaltsstellen		Haushaltsansatz			Ergebnis der Jahresrechnung	Investitionen und Invest.- Förderungsmaßnahmen		Erl.	Amt
Nr.	Bezeichnung	2016	Verpfl.-Erm. 2016	2015		Gesamtausgabe- bedarf	bisher bereitgestellt		
1	2	3	4	5	6	7	8	9	10
		EUR	EUR	EUR	EUR	EUR	EUR		
	Einnahmen	120.400		359.900	41.012,33				
	Ausgaben	62.400	0	33.200	118.685,79	0	0		
	EP 9 Zu-/Überschuß	58.000		326.700	-77.673,46				

Gesamtplan für das Haushaltsjahr 2016

1. Zusammenfassung der Einnahmen, Ausgaben und Verpflichtungsermächtigungen

- in EUR -

Gemeinde: Stein

Einzelplan		Haushaltsansatz			Vorjahr 2015		Ergebnisse der Jahresrechnung	
		Haushaltsjahr 2016					2014	
Nr.	Bezeichnung	Einnahmen EUR	Ausgaben EUR		Einnahmen EUR	Ausgaben EUR	Einnahmen EUR	Ausgaben EUR
1	2	3	4	5	6	7	8	9
	Verwaltungshaushalt							
0	Allgemeine Verwaltung	0	48.900		0	42.400	189,00	31.121,41
1	Öffentliche Sicherheit und Ordnung	600	23.200		200	22.600	2.536,70	17.140,10
2	Schulen	0	115.000		0	114.900	0,00	115.552,54
3	Wissenschaft, Forschung, Kulturpflege	0	7.500		0	15.500	0,00	6.430,71
4	Soziale Sicherung	219.900	409.400		193.200	376.500	158.197,45	291.732,56
5	Gesundheit, Sport, Erholung	1.900	42.400		0	42.100	0,00	36.129,40
6	Bau- und Wohnungswesen, Verkehr	0	62.200		0	60.200	0,00	58.700,46
7	Öffentliche Einrichtungen, Wirtschaftsförderung	105.500	179.000		96.500	180.400	83.986,66	143.696,56
8	Wirtschaftliche Unternehmen, allgemeines Grund- und	98.200	32.900		94.000	35.500	87.512,02	42.901,39
9	Allgemeine Finanzwirtschaft	1.029.300	534.900		1.018.600	512.400	922.764,18	511.780,88
0-9	Zusammen	1.455.400	1.455.400		1.402.500	1.402.500	1.255.186,01	1.255.186,01

Einzelplan		Haushaltsansatz			Vorjahr 2015		Ergebnisse der Jahresrechnung	
		Haushaltsjahr 2016					2014	
Nr.	Bezeichnung	Einnahmen EUR	Ausgaben EUR	Verpfl.-Erm. EUR	Einnahmen EUR	Ausgaben EUR	Einnahmen EUR	Ausgaben EUR
1	2	3	4	5	6	7	8	9
	Vermögenshaushalt							
0	Allgemeine Verwaltung	0	0	0	0	0	0,00	0,00
1	Öffentliche Sicherheit und Ordnung	0	31.000	0	14.000	89.000	0,00	30.535,12
2	Schulen	0	0	0	0	0	0,00	0,00
3	Wissenschaft, Forschung, Kulturpflege	0	0	0	0	0	0,00	0,00
4	Soziale Sicherung	0	0	0	300.000	502.900	13.300,00	44.000,00
5	Gesundheit, Sport, Erholung	0	0	0	0	0	0,00	0,00
6	Bau- und Wohnungswesen, Verkehr	6.000	30.000	0	0	16.000	0,00	70.000,00
7	Öffentliche Einrichtungen, Wirtschaftsförderung	0	3.000	0	0	32.800	0,00	57.751,42
8	Wirtschaftliche Unternehmen, allgemeines Grund- und Allgemeine	0	0	0	0	0	266.660,00	0,00
9	Finanzwirtschaft	120.400	62.400	0	359.900	33.200	41.012,33	118.685,79
0-9	Zusammen	126.400	126.400	0	673.900	673.900	320.972,33	320.972,33
	Gesamthaushalt	1.581.800	1.581.800	0	2.076.400	2.076.400	1.576.158,34	1.576.158,34

Gesamtplan für das Haushaltsjahr 2016

2. Haushaltsquerschnitt - Einzelpläne 0-8

- in EUR -

Gemeinde : Stein

Einwohner: 777

Stand : 31.03.2015

Gemeinde 18 Stein

Gld. Nr.	Aufgabenbereich	Einnahmen aus Verwaltung und Betrieb	Sonstige Finanzeinnahmen	Personal-Ausgaben	Sächlicher Verw.- und Betriebsaufwand	Zuweisungen und Zuschüsse	Zuschussbedarf (Sp.3 und 4 /5 bis 7)	Objektbezogene Einnahmen des Verm.-HH	Baumaßnahmen	Sonstige Investitionsausgaben	Verpflichtungsermächtigungen
	Gruppierungsziffer	10 - 19	20-22,24-26	40 - 46	50-68,84	70-79, 69		32-36	94 - 96	92,93,98,991	
		EUR	EUR	EUR	EUR	EUR	EUR	EUR	EUR	EUR	EUR
1	2	3	4	5	6	7	8	9	10	11	12
00	Gemeindeorgane <i>Je EW.</i>	0 0	0 0	13.000 17	2.000 3	0 0	-15.000 -19	0 0	0 0	0 0	0 0
02	Hauptverwaltung <i>Je EW.</i>	0 0	0 0	12.000 15	11.700 15	0 0	-23.700 -37	0 0	0 0	0 0	0 0
03	Finanzverwaltung <i>Je EW.</i>	0 0	0 0	0 0	10.200 13	0 0	-10.200 -13	0 0	0 0	0 0	0 0
05	Besondere Dienststellen der allgemeinen Verwaltung <i>Je EW.</i>	0 0	0 0	0 0	0 0	0 0	0 0	0 0	0 0	0 0	0 0
0	Allgemeine Verwaltung <i>Je EW.</i>	0 0	0 0	25.000 0	23.900 37	0 0	-48.900 -63	0 0	0 0	0 0	0 0
13	Brandschutz <i>Je EW.</i>	200 0	0 0	3.000 4	20.100 26	100 0	-23.000 -30	0 0	30.000 39	1.000 1	0 0
1	Öffentliche Sicherheit und Ordnung <i>Je EW.</i>	200 0	0 0	3.000 4	20.100 26	100 0	-23.000 -30	0 0	30.000 39	1.000 1	0 0
20	Schulverwaltung <i>Je EW.</i>	0 0	0 0	0 0	83.000 107	32.000 47	-115.000 -148	0 0	0 0	0 0	0 0
2	Schulen <i>Je EW.</i>	0 0	0 0	0 0	83.000 107	32.000 47	-115.000 -148	0 0	0 0	0 0	0 0
34	Heimat- und sonstige Kulturpflege <i>Je EW.</i>	0 0	0 0	0 0	4.000 5	0 0	-4.000 -5	0 0	0 0	0 0	0 0
35	Volksbildung <i>Je EW.</i>	0 0	0 0	0 0	0 0	2.000 3	-2.000 -3	0 0	0 0	0 0	0 0
36	Naturschutz, Denkmalschutz und -pflege <i>Je EW.</i>	0 0	0 0	0 0	1.500 2	0 0	-1.500 -2	0 0	0 0	0 0	0 0
3	Wissenschaft, Forschung, Kulturpflege <i>Je EW.</i>	0 0	0 0	0 0	5.500 7	2.000 3	-7.500 -10	0 0	0 0	0 0	0 0

Gemeinde 18 Stein

Gld. Nr.	Aufgabenbereich	Einnahmen aus Verwaltung und Betrieb	Sonstige Finanzeinnahmen	Personal-Ausgaben	Sächlicher Verw.- und Betriebsaufwand	Zuweisungen und Zuschüsse	Zuschussbedarf (Sp.3 und 4 / .5 bis 7)	Objektbezogene Einnahmen des Verm.-HH	Baumaßnahmen	Sonstige Investitionsausgaben	Verpflichtungsermächtigungen
	Gruppierungsziffer	10 - 19	20-22,24-26	40 - 46	50-68,84	70-79, 69		32-36	94 - 96	92,93,98,991	
		EUR	EUR	EUR	EUR	EUR	EUR	EUR	EUR	EUR	EUR
1	2	3	4	5	6	7	8	9	10	11	12
43	Soziale Einrichtungen <i>Je EW.</i>	0 0	0 0	0 0	1.000 1	0 0	-1.000 -1	0 0	0 0	0 0	0 0
45	Jugendhilfe nach dem KJHG <i>Je EW.</i>	22.000 28	0 0	39.200 50	9.100 12	1.000 1	-27.300 -35	0 0	0 0	0 0	0 0
46	Einrichtungen der Jugendhilfe <i>Je EW.</i>	196.500 253	0 0	271.300 349	67.800 87	20.000 26	-162.600 -209	0 0	0 0	0 0	0 0
4	Soziale Sicherung <i>Je EW.</i>	218.500 281	0 0	310.500 0	77.900 100	21.000 27	-190.900 -245	0 0	0 0	0 0	0 0
56	Eigene Sportstätten <i>Je EW.</i>	0 0	0 0	27.400 35	9.500 12	5.000 6	-41.900 -54	0 0	0 0	0 0	0 0
58	Park- und Gartenanlagen <i>Je EW.</i>	0 0	0 0	0 0	500 1	0 0	-500 -1	0 0	0 0	0 0	0 0
5	Gesundheit, Sport, Erholung <i>Je EW.</i>	0 0	0 0	27.400 0	10.000 13	5.000 6	-42.400 -55	0 0	0 0	0 0	0 0
61	Städteplanung, Vermessung, Bauordnung <i>Je EW.</i>	0 0	0 0	0 0	0 0	0 0	0 0	0 0	0 0	0 0	0 0
63	Gemeindestraßen <i>Je EW.</i>	0 0	0 0	0 0	31.300 40	8.000 10	-39.300 -51	0 0	0 0	0 0	0 0
67	Straßenbeleuchtung und -reinigung <i>Je EW.</i>	0 0	0 0	0 0	19.500 25	0 0	-19.500 -25	6.000 8	30.000 39	0 0	0 0
69	Wasserläufe, Wasserbau <i>Je EW.</i>	0 0	0 0	0 0	0 0	3.400 4	-3.400 -4	0 0	0 0	0 0	0 0
6	Bau- und Wohnungswesen, Verkehr <i>Je EW.</i>	0 0	0 0	0 0	50.800 65	11.400 14	-62.200 -80	6.000 8	30.000 39	0 0	0 0
70	Abwasserbeseitigung <i>Je EW.</i>	0 0	0 0	0 0	0 0	0 0	0 0	0 0	0 0	0 0	0 0

Gemeinde 18 Stein

Gld. Nr.	Aufgabenbereich	Einnahmen aus Verwaltung und Betrieb	Sonstige Finanzeinnahmen	Personal-Ausgaben	Sächlicher Verw.- und Betriebsaufwand	Zuweisungen und Zuschüsse	Zuschussbedarf (Sp.3 und 4 ./.5 bis 7)	Objektbezogene Einnahmen des Verm.-HH	Baumaßnahmen	Sonstige Investitionsausgaben	Verpflichtungsermächtigungen
	Gruppierungsziffer	10 - 19	20-22,24-26	40 - 46	50-68,84	70-79, 69		32-36	94 - 96	92,93,98,991	
		EUR	EUR	EUR	EUR	EUR	EUR	EUR	EUR	EUR	EUR
1	2	3	4	5	6	7	8	9	10	11	12
75	Bestattungswesen <i>Je EW.</i>	0 0	0 0	0 0	0 0	2.000 3	-2.000 -3	0 0	0 0	0 0	0 0
77	Hilfsbetriebe der Verwaltung <i>Je EW.</i>	2.000 3	0 0	42.000 54	28.100 36	0 0	-68.100 -88	0 0	0 0	3.000 4	0 0
79	Fremdenverkehr, Sonstige Förderung von Wirtschaft und Verkehr <i>Je EW.</i>	102.600 132	0 0	21.100 27	82.300 106	3.500 5	-4.300 -6	0 0	0 0	0 0	0 0
7	Öffentliche Einrichtungen, Wirtschaftsförderung <i>Je EW.</i>	104.600 135	0 0	63.100 0	110.400 142	5.500 8	-74.400 -97	0 0	0 0	3.000 4	0 0
81	Versorgungsunternehmen <i>Je EW.</i>	0 0	23.000 30	0 0	0 0	0 0	23.000 30	0 0	0 0	0 0	0 0
88	Allgemeines Grundvermögen <i>Je EW.</i>	68.800 89	0 0	0 0	32.900 42	0 0	35.900 46	0 0	0 0	0 0	0 0
8	Wirtschaftliche Unternehmen, allgemeines Grund- und Sondervermögen <i>Je EW.</i>	68.800 89	23.000 30	0 0	32.900 42	0 0	58.900 76	0 0	0 0	0 0	0 0
	Gesamt <i>Je EW.</i>	392.100 505	23.000 30	429.000 551	414.500 533	77.000 99	-505.400 -652	6.000 8	60.000 78	4.000 5	0 0
	davon Verw.-anteil an Pers.-kosten <i>Je EW.</i>			85.300 109							

*** Ende der Liste "Haushaltsquerschnitt - Einzelpläne 0-8" ***

Gesamtplan für das Haushaltsjahr 2016

2. Haushaltsquerschnitt - Einzelplan 9

- in EUR -

Gemeinde : Stein

Einwohner: 777

Stand : 31.03.2015

Gemeinde 18 Stein

Gld. Nr.	Aufgabenbereich	Steuern und allgemeine Zuweisungen	Sonstige Finanzeinnahmen	Sonstige Finanzausgaben	Überschuss (Sp.3 und 4 ./.5)	Sonstige Einnahmen des Verm.-HH	Sonstige Ausgaben des Verm.-HH
	Gruppierungsziffer	00 - 09	20,23,26-29	47,80-86,89		30,31,37	90,91,97,99
		EUR	EUR	EUR	EUR	EUR	EUR
1	2	3	4	5	6	7	8
90	Steuern, allgemeine Zuweisungen und allgemeine Umlagen <i>Je EW.</i>	959.900 1235	200 0	455.200 586	504.900 650	0 0	0 0
91	Sonstige allgemeine Finanzwirtschaft <i>Je EW.</i>	0 0	69.200 89	68.700 88	500 1	120.400 155	62.400 80
92	Abwicklung der Vorjahre <i>Je EW.</i>	0 0	0 0	0 0	0 0	0 0	0 0
9	Allgemeine Finanzwirtschaft <i>Je EW.</i>	959.900 1235	69.400 89	523.900 0	505.400 651	120.400 155	62.400 80
	Gesamt <i>Je EW.</i>	959.900 1235	69.400 89	523.900 674	505.400 651	120.400 155	62.400 80

*** Ende der Liste "Haushaltsquerschnitt - Einzelplan 9" ***

Gesamtplan für das Haushaltsjahr 2016

3. Gruppierungsübersicht

- in EUR -

Gemeinde : Stein

Einwohner: 777

Stand : 31.03.2015

Grupp.-Nr.	Bezeichnung der Hauptgruppen, Gruppen und Untergruppen	Ansatz 2016	je Einwohner in	Ansatz 2015	Rechnungs.-Erg. 2014
		EUR	EUR	EUR	EUR
Einnahmen					
	Einnahmen des Verwaltungshaushaltes				

0	Steuern, allgemeine Zuweisungen				
00	Realsteuern				
000	Grundsteuer A	6.700	8,62	6.700	6.357,78
001	Grundsteuer B	148.100	190,60	148.100	139.439,65
003	Gewerbsteuer (brutto)	165.000	212,36	165.000	176.344,80
00	Summe Gruppe 00	319.800	411,58	319.800	322.142,23
01	Gemeindeanteile an Gemeinschaftssteuern				
010	Gemeindeanteil an der Einkommensteuer	442.600	569,63	426.700	390.596,00
012	Gemeindeanteil an der Umsatzsteuer	9.500	12,23	10.400	9.902,00
01	Summe Gruppe 01	452.100	581,86	437.100	400.498,00
02	Andere Steuern				
020	Sonstige Vergnügungssteuer	0	0,00	0	0,00
021	Vergnügungssteuer für das Halten von Spiel- und Geschicklichkeitsgeräten	0	0,00	0	0,00
022	Hundesteuer	2.500	3,22	2.500	2.515,00
026	Jagdsteuer	0	0,00	0	0,00
027	Zweitwohnungssteuer	79.600	102,45	79.600	36.390,72
028	Sonstige Steuern	0	0,00	0	0,00
02	Summe Gruppe 02	82.100	105,67	82.100	38.905,72
03	Steuerähnliche Einnahmen				
032	Sonstige steuerähnliche Einnahmen	0	0,00	0	0,00
03	Summe Gruppe 03	0	0,00	0	0,00
04	Schlüsselzuweisungen				
041	vom Land	65.300	84,04	102.600	84.528,00
04	Summe Gruppe 04	65.300	84,04	102.600	84.528,00
05	Fehlbetragszuweisungen				
051	vom Land	0	0,00	0	0,00
052	von Gemeinden und Gemeindeverbänden	0	0,00	0	0,00
05	Summe Gruppe 05	0	0,00	0	0,00
06	Sonstige allgemeine Zuweisungen				

Grupp.-Nr.	Bezeichnung der Hauptgruppen, Gruppen und Untergruppen	Ansatz 2016 EUR	je Einwohner in EUR	Ansatz 2015 EUR	Rechnungs.-Erg. 2014 EUR
Einnahmen					
060	vom Bund	0	0,00	0	0,00
061	vom Land	0	0,00	0	0,00
062	von Gemeinden und Gemeindeverbänden	0	0,00	0	0,00
06	Summe Gruppe 06	0	0,00	0	0,00
07	Allgemeine Umlagen				
072	von Gemeinden und Gemeindeverbänden	0	0,00	0	0,00
07	Summe Gruppe 07	0	0,00	0	0,00
09	Ausgleichsleistungen				
091	Ausgleichsleistungen nach dem Familienleistungsausgleich (§ 31 a FAG)	40.600	52,25	39.200	39.024,00
092	Leistungen des Landes aus der Umsetzung des Vierten Gesetzes für moderne Dienstleistungen am Arbeitsmarkt	0	0,00	0	0,00
09	Summe Gruppe 09	40.600	52,25	39.200	39.024,00
0	Summe Hauptgruppe 0	959.900	1.235,40	980.800	885.097,95
1	Einnahmen aus Verwaltung und Betrieb				
10	Verwaltungsgebühren	0	0,00	0	0,00
11	Benutzungsgebühren und ähnliche Entgelte	118.000	151,87	105.000	105.376,93
12	Zweckgebundene Abgaben	18.700	24,07	17.600	18.730,48
10-12	Summe Gruppen 10-12	136.700	175,94	122.600	124.107,41
13	Einnahmen aus Verkauf	0	0,00	0	0,00
14	Mieten und Pachten	99.100	127,54	99.100	68.568,65
15	Sonstige Verwaltungs- und Betriebseinnahmen	2.300	2,96	2.300	4.837,00
157	Sonstige Verwaltungs- und Betriebseinnahmen	0	0,00	0	0,00
158	Planungs- und Bauleitkosten der eigenen Verwaltung für Einzelmaßnahmen des Vermögenshaushalts	0	0,00	0	0,00
159	Umsatzsteuere	0	0,00	0	0,00
13-15	Summe Gruppen 13-15	101.400	130,50	101.400	73.405,65
16	Erstattungen von Ausgaben des Verwaltungshaushalts				

Grupp.-Nr.	Bezeichnung der Hauptgruppen, Gruppen und Untergruppen	Ansatz 2016 EUR	je Einwohner in EUR	Ansatz 2015 EUR	Rechnungs.-Erg. 2014 EUR
Einnahmen					
160	vom Bund	0	0,00	0	0,00
1610	vom Land	0	0,00	0	0,00
1611	Ausgleichsbetrag für Kosten der Sozialhilfe nach § 5 AG-SGB XII	0	0,00	0	0,00
1612	Ersatzbetrag für Kosten der Sozialhilfe nach § 5 AG-SGB XII	0	0,00	0	0,00
1613	Sonstige Erstattungen für Kosten der Sozialhilfe	0	0,00	0	0,00
162	von Gemeinden und Gemeindeverbänden	0	0,00	0	0,00
163	von Zweckverbänden u. dgl.	0	0,00	0	0,00
164	vom sonstigen öffentlichen Bereich	0	0,00	0	0,00
165	von kommunalen Sonderrechnungen	0	0,00	0	0,00
166	von sonstigen öffentlichen Sonderrechnungen	0	0,00	0	0,00
167	von privaten Unternehmen	0	0,00	0	0,00
168	von übrigen Bereichen	0	0,00	0	0,00
169	innere Verrechnung	2.000	2,57	0	0,00
16	Summe Gruppe 16	2.000	2,57	0	0,00
17	Zuweisungen und Zuschüsse für laufende Zwecke				
170	vom Bund	0	0,00	19.300	0,00
171	vom Land	74.000	95,24	59.200	69.596,62
172	von Gemeinden und Gemeindeverbänden	77.900	100,26	56.100	37.487,21
173	von Zweckverbänden u. dgl.	0	0,00	0	0,00
174	vom sonstigen öffentlichen Bereich	0	0,00	0	0,00
175	von kommunalen Sonderrechnungen	0	0,00	0	0,00
176	von sonstigen öffentlichen Sonderrechnungen	0	0,00	0	0,00
177	von privaten Unternehmen	100	0,13	100	1.177,82
178	von übrigen Bereichen	0	0,00	0	0,00
17	Summe Gruppe 17	152.000	195,63	134.700	108.261,65
19	Aufgabenbezogene Leistungsbeteiligungen				
191	Leistungsbeteiligung bei Leistungen für Unterkunft und Heizung an Arbeitssuchende	0	0,00	0	0,00

Grupp.-Nr.	Bezeichnung der Hauptgruppen, Gruppen und Untergruppen	Ansatz 2016 EUR	je Einwohner in EUR	Ansatz 2015 EUR	Rechnungs.-Erg. 2014 EUR
Einnahmen					
192	Leistungsbeteiligung beim Arbeitslosengeld II nach §§ 19 ff. SGB II (ohne Leistungen für Unterkunft und Heizung)	0	0,00	0	0,00
193	Leistungsbeteiligung bei der Eingliederung von Arbeitssuchenden nach § 16 Abs. 1, Abs. 2 Satz 2 Nr. 5 und 6, Abs. 3 und Abs. 4 SGB II	0	0,00	0	0,00
19	Aufgabenbezogene Leistungsbeteiligungen (Summe Gruppe 19)	0	0,00	0	0,00
1	Summe Hauptgruppe 1	392.100	504,64	358.700	305.774,71
2	Sonstige Finanzeinnahmen				
20	Zinseinnahmen				
200	vom Bund	0	0,00	0	0,00
201	vom Land	0	0,00	0	0,00
202	von Gemeinden- und Gemeindeverbänden	0	0,00	0	0,00
203	von Zweckverbänden und dgl.	0	0,00	0	0,00
204	vom sonstigen öffentlichen Bereich	0	0,00	0	0,00
205	von kommunalen Sonderrechnungen	0	0,00	0	937,10
206	von sonstigen öffentlichen Sonderrechnungen	0	0,00	0	0,00
207	von privaten Unternehmen	0	0,00	0	0,00
208	von übrigen Bereichen	0	0,00	0	0,00
209	aus inneren Darlehen und inneren Kassenkrediten	0	0,00	0	0,00
20	Summe Gruppe 20	0	0,00	0	937,10
21	Gewinnanteile von wirtschaftlichen Unternehmen und aus Beteiligungen	0	0,00	0	0,00
22	Konzessionsabgaben	23.000	29,60	25.200	26.647,12
21-22	Summe Gruppen 21-22	23.000	29,60	25.200	26.647,12
23	Schuldendiensthilfen				
230	vom Bund	0	0,00	0	0,00
231	vom Land	0	0,00	0	0,00

Grupp.-Nr.	Bezeichnung der Hauptgruppen, Gruppen und Untergruppen	Ansatz 2016 EUR	je Einwohner in EUR	Ansatz 2015 EUR	Rechnungs.-Erg. 2014 EUR
Einnahmen					
232	von Gemeinden und Gemeindeverbänden	0	0,00	0	0,00
233	von Zweckverbänden u. dgl.	0	0,00	0	0,00
234	vom sonstigen öffentlichen Bereich	0	0,00	0	0,00
235	von kommunalen Sonderrechnungen	0	0,00	0	0,00
236	von sonstigen öffentlichen Sonderrechnungen	0	0,00	0	0,00
237	von privaten Unternehmen	0	0,00	0	0,00
238	von übrigen Bereichen	0	0,00	0	0,00
239	Zinserstattungen vom Vermögenshaushalt	0	0,00	0	0,00
23	Summe Gruppe 23	0	0,00	0	0,00
24	Ersatz von sozialen Leistungen außerhalb von Einrichtungen				
241	Kostenbeiträge und Aufwandsersatz; Kostenersatz	0	0,00	0	0,00
243	Übergeleitete Unterhaltsansprüche gegen bürgerlich-rechtliche Unterhaltsverpflichtete	0	0,00	0	0,00
245	Leistungen von Sozialleistungsträgern	0	0,00	0	0,00
246	Leistungen von Pflegeversicherungsträgern	0	0,00	0	0,00
247	Sonstige Ersatzleistungen	0	0,00	0	0,00
249	Rückzahlung gewährter Hilfen	0	0,00	0	0,00
24	Summe Gruppe 24	0	0,00	0	0,00
25	Ersatz von sozialen Leistungen in Einrichtungen				
251	Kostenbeiträge und Aufwandsersatz; Kostenersatz	0	0,00	0	0,00
253	Übergeleitete Unterhaltsansprüche gegen bürgerlich-rechtliche Unterhaltsverpflichtete	0	0,00	0	0,00
255	Leistungen von Sozialleistungsträgern	0	0,00	0	0,00
256	Leistungen von Pflegevers.-Trägern	0	0,00	0	0,00
257	Sonstige Ersatzleistungen	0	0,00	0	0,00
259	Rückzahlung gewährter Hilfen	0	0,00	0	0,00
25	Summe Gruppe 25	0	0,00	0	0,00
26	Weitere Finanzeinnahmen				

Grupp.-Nr.	Bezeichnung der Hauptgruppen, Gruppen und Untergruppen	Ansatz 2016 EUR	je Einwohner in EUR	Ansatz 2015 EUR	Rechnungs.-Erg. 2014 EUR
Einnahmen					
260	Bußgelder	0	0,00	0	0,00
261	Säumniszuschläge	0	0,00	0	0,00
262	Bürgschaftsprovisionen,Einnahmen aus der Inanspruchnahme von Bürgschaften, Gewährleistungen usw.	0	0,00	0	0,00
263	Fehlbelegungsabgabe	0	0,00	0	0,00
265	Verzinsung von Steuernachforderungen und -erstattungen	200	0,26	200	724,00
268	Sonstige Finanzeinnahmen	0	0,00	0	0,00
269	Weiterleitung Sonderrücklagenentnahme	0	0,00	0	0,00
26	Summe Gruppe 26	200	0,26	200	724,00
27	Kalkulatorische Einnahmen				
270	Abschreibungen	40.900	52,64	18.200	16.642,00
275	Verzinsung des Anlagekapitals	11.100	14,29	19.400	19.363,13
279	Rückstellungen	0	0,00	0	0,00
27	Summe Gruppe 27	52.000	66,93	37.600	36.005,13
28	Zuführungen vom Vermögenshaushalt	28.200	36,29	0	0,00
28	Summe Gruppe 28	28.200	36,29	0	0,00
29	Abwicklung der Vorjahre				
292	Sollfehlbetrag des Verwaltungshaushaltes	0	0,00	0	0,00
29	Summe Gruppe 29	0	0,00	0	0,00
2	Summe Hauptgruppe 2	103.400	133,08	63.000	64.313,35
0-2	Summe der Einnahmen des Verwaltungshaushalts	1.455.400	1.873,12	1.402.500	1.255.186,01
3	Einnahmen des Vermögenshaushaltes -----				
30	Zuführung vom Verwaltungshaushalt	34.200	44,02	56.100	41.012,33
30	Summe Gruppe 30	34.200	44,02	56.100	41.012,33
31	Entnahmen aus Rücklagen				
310	Entnahme aus der allgemeinen Rücklage	28.200	36,29	66.300	0,00

Grupp.-Nr.	Bezeichnung der Hauptgruppen, Gruppen und Untergruppen	Ansatz 2016	je Einwohner in	Ansatz 2015	Rechnungs.-Erg. 2014
		EUR	EUR	EUR	EUR
Einnahmen					
311	Entnahme aus der Sonderrücklage § 19 Abs. 4 Nr. 1 GemHVO	0	0,00	0	0,00
312	Entnahmen aus den Sonderrücklagen § 19 Abs. 4 Nr. 2 GemHVO	0	0,00	0	0,00
313	Entnahmen aus den Sonderrücklagen § 19 Abs. 4 Nr. 3 GemHVO	0	0,00	0	0,00
314	Entnahmen aus den Sonderrücklagen § 19 Abs. 4 Nr. 4 GemHVO	0	0,00	0	0,00
3150	Entnahmen aus den Sonderrücklagen § 19 Abs. 4 Nr. 5 GemHVO	0	0,00	0	0,00
3151	Entnahmen aus den Sonderrücklagen § 19 Abs. 4 Nr. 6 GemHVO	0	0,00	0	0,00
316	Entnahmen aus den Sonderrücklagen § 19 Abs. 4 Nr. 7 GemHVO	0	0,00	0	0,00
3170	Entnahmen aus den Sonderrücklagen § 19 Abs. 4 Nr. 8 GemHVO	0	0,00	0	0,00
3171	Entnahmen aus den Sonderrücklagen § 19 Abs. 4 Nr. 9 GemHVO	0	0,00	0	0,00
3190	Entnahmen aus den Sonderrücklagen § 19 Abs. 4 Nr. 10 GemHVO	0	0,00	0	0,00
3191	Entnahmen aus den Sonderrücklagen § 19 Abs. 4 Nr. 11 GemHVO	0	0,00	0	0,00
3192	Entnahmen aus den Sonderrücklagen § 19 Abs. 4 Nr. 12 GemHVO	0	0,00	0	0,00
3193	Entnahmen aus den Sonderrücklagen § 19 Abs. 4 Nr. 13 GemHVO	0	0,00	0	0,00
31	Summe Gruppe 31	28.200	36,29	66.300	0,00
32	Rückflüsse von Darlehen				
320	vom Bund	0	0,00	0	0,00
321	vom Land	0	0,00	0	0,00
322	von Gemeinden und Gemeindeverbänden	0	0,00	0	0,00
323	von Zweckverbänden u. dgl.	0	0,00	0	0,00

Grupp.-Nr.	Bezeichnung der Hauptgruppen, Gruppen und Untergruppen	Ansatz 2016	je Einwohner in	Ansatz 2015	Rechnungs.-Erg. 2014
		EUR	EUR	EUR	EUR
Einnahmen					
324	vom sonstigen öffentlichen Bereich	0	0,00	0	0,00
325	von kommunalen Sonderrechnungen	0	0,00	0	0,00
326	von sonstigen öffentlichen Sonderrechnungen	0	0,00	0	0,00
327	von privaten Unternehmen	0	0,00	0	0,00
328	von übrigen Bereichen	0	0,00	0	0,00
329	von inneren Darlehen	0	0,00	0	0,00
32	Summe Gruppe 32	0	0,00	0	0,00
33	Einnahmen aus der Veräußerung von Beteiligungen und Rückflüsse von Kapitaleinlagen	0	0,00	0	0,00
33	Summe Gruppe 33	0	0,00	0	0,00
34	Einnahmen aus der Veräußerung von Sachen des Anlagevermögens				
340	Einnahmen aus der Veräußerung von Grundstücken	0	0,00	0	266.660,00
345	Einnahmen aus der Veräußerung von beweglichen Sachen	0	0,00	0	0,00
34	Summe Gruppe 34	0	0,00	0	266.660,00
35	Beiträge und ähnliche Entgelte	0	0,00	0	0,00
35	Summe Gruppe 35	0	0,00	0	0,00
36	Zuweisungen und Zuschüsse für Investitionen und Investitionsförderungsmaßnahmen				
360	vom Bund	6.000	7,72	0	0,00
361	vom Land	0	0,00	0	0,00
362	von Gemeinden und Gemeindeverbänden	0	0,00	314.000	13.300,00
363	von Zweckverbänden u. dgl.	0	0,00	0	0,00
364	vom sonstigen öffentlichen Bereich	0	0,00	0	0,00
365	von kommunalen Sonderrechnungen	0	0,00	0	0,00
366	von sonstigen öffentlichen Sonderrechnungen	0	0,00	0	0,00
367	von privaten Unternehmen	0	0,00	0	0,00
368	von übrigen Bereichen	0	0,00	0	0,00

Grupp.-Nr.	Bezeichnung der Hauptgruppen, Gruppen und Untergruppen	Ansatz 2016	je Einwohner in	Ansatz 2015	Rechnungs.-Erg. 2014
		EUR	EUR	EUR	EUR
Einnahmen					
36	Summe Gruppe 36	6.000	7,72	314.000	13.300,00
37	Einnahmen aus Krediten und inneren Darlehen				
3708	vom Bund	0	0,00	0	0,00
3709	vom Bund für Umschuldung	0	0,00	0	0,00
3718	vom Land	0	0,00	0	0,00
3719	vom Land für Umschuldung	0	0,00	0	0,00
3728	von Gemeinden und Gemeindeverbänden	0	0,00	0	0,00
3729	von Gemeinden und Gemeindeverbänden für Umschuldung	0	0,00	0	0,00
3738	von Zweckverbänden u. dgl.	0	0,00	0	0,00
3739	von Zweckverbänden u. dgl. für Umschuldung	0	0,00	0	0,00
3748	vom sonstigen öffentlichen Bereich	0	0,00	0	0,00
3749	vom sonstigen öffentlichen Bereich für Umschuldung	0	0,00	0	0,00
3758	von kommunalen Sonderrechnungen	0	0,00	0	0,00
3759	von kommunalen Sonderrechnungen für Umschuldung	0	0,00	0	0,00
3768	von sonstigen öffentlichen Sonderrechnungen	0	0,00	0	0,00
3769	von sonstigen öffentlichen Sonderrechnungen für Umschuldung	0	0,00	0	0,00
3778	von privaten Unternehmen	58.000	74,65	237.500	0,00
3779	von privaten Unternehmen für mschuldung	0	0,00	0	0,00
3788	von übrigen Bereichen	0	0,00	0	0,00
3789	von übrigen Bereichen für Umschuldung	0	0,00	0	0,00
3798	Innere Darlehen	0	0,00	0	0,00
3799	Innere Darlehen für Umschuldung	0	0,00	0	0,00
37	Summe Gruppe 37	58.000	74,65	237.500	0,00
3	Summe der Einnahmen des Vermögenshaushalts	126.400	162,68	673.900	320.972,33
0-3	Summe der Gesamteinnahmen	1.581.800	2.035,80	2.076.400	1.576.158,34

Grupp.-Nr.	Bezeichnung der Hauptgruppen, Gruppen und Untergruppen	Ansatz 2016 EUR	je Einwohner in EUR	Ansatz 2015 EUR	Rechnungs.-Erg. 2014 EUR
A u s g a b e n					
4	Personalausgaben				
40	Aufwendungen für ehrenamtliche Tätigkeit	14.800	19,05	13.500	12.404,01
40	Summe Gruppe 40	14.800	19,05	13.500	12.404,01
41	Dienstbezüge und dgl.				
410	Beamtinnen und Beamte	0	0,00	0	0,00
411	Zuführung zur Versorgungsrücklage - Dienstbezüge	0	0,00	0	0,00
414	Arbeitnehmer/-innen	313.900	403,99	294.600	222.927,99
416	sonstige Entgelte für Arbeitnehmer/-innen	12.900	16,60	12.900	14.454,04
41	Summe Gruppe 41	326.800	420,59	307.500	237.382,03
42	Versorgungsbezüge und dgl.				
420	Beamtinnen und Beamte	0	0,00	0	0,00
421	Zuführung zur Versorgungsrücklage - Versorgungsbezüge	0	0,00	0	0,00
424	Arbeitnehmer/-innen	0	0,00	0	0,00
428	Sonstige Arbeitnehmer/-innen	0	0,00	0	0,00
42	Summe Gruppe 42	0	0,00	0	0,00
43	Beiträge zu Versorgungskassen				
430	Beamtinnen und Beamte	0	0,00	0	0,00
434	Arbeitnehmer/-innen	19.800	25,48	18.900	13.597,41
438	Sonstige Arbeitnehmer/-innen	0	0,00	0	0,00
43	Summe Gruppe 43	19.800	25,48	18.900	13.597,41
44	Beiträge zur gesetzlichen Sozialversicherung				
440	Beamtinnen und Beamte	0	0,00	0	0,00
444	Arbeitnehmer/-innen	66.400	85,46	62.800	44.531,77
448	Sonstige Arbeitnehmer/-innen	1.200	1,54	1.200	1.139,73
44	Summe Gruppe 44	67.600	87,00	64.000	45.671,50
45	Beihilfen, Unterstützungen und dgl.	0	0,00	0	0,00
45	Summe Gruppe 45	0	0,00	0	0,00
46	Personalnebenausgaben	0	0,00	0	0,00
46	Summe Gruppe 46	0	0,00	0	0,00

Grupp.-Nr.	Bezeichnung der Hauptgruppen, Gruppen und Untergruppen	Ansatz 2016 EUR	je Einwohner in EUR	Ansatz 2015 EUR	Rechnungs.-Erg. 2014 EUR
A u s g a b e n					
47	Deckungsreserve für Personalausgaben	0	0,00	0	0,00
47	Summe Gruppe 47	0	0,00	0	0,00
4	Summe Hauptgruppe 4	429.000	552,12	403.900	309.054,95
5-6	Sächlicher Verwaltungs- und Betriebsaufwand				
50	Unterhaltung der Grundstücke und baulichen Anlagen	7.000	9,01	6.500	10.893,42
51	Unterhaltung des sonstigen unbeweglichen Vermögens	25.000	32,18	41.300	26.339,11
52	Geräte, Ausstattungs- und Ausrüstungsgegenstände, sonstige Gebrauchsgegenstände	1.500	1,93	2.000	1.499,17
53	Mieten und Pachten	21.100	27,16	18.700	9.297,97
54	Bewirtschaftung der Grundstücke, baulichen Anlagen usw.	132.600	170,66	129.600	135.114,99
55	Haltung von Fahrzeugen	5.000	6,44	5.000	1.412,28
56	Besondere Aufwendungen für Bedienstete	2.400	3,09	3.400	2.017,01
50-56	Summe Gruppen 50 - 56	194.600	250,47	206.500	186.573,95
57-638	Weitere Verwaltungs- und Betriebsausgaben	48.200	62,03	57.900	43.123,34
57-638	Summe Gruppe 57-Untergruppe 638	48.200	62,03	57.900	43.123,34
639	Schülerbeförderungskosten	0	0,00	0	0,00
64	Steuern, Versicherungen, Schadensfälle	3.600	4,63	3.600	3.529,02
64	Summe Gruppe 64	3.600	4,63	3.600	3.529,02
65	Geschäftsausgaben	8.500	10,94	5.600	3.450,64
65	Summe Gruppe 65	8.500	10,94	5.600	3.450,64
66	Weitere allgemeine sächliche Ausgaben				
660	Verfügungsmittel	1.000	1,29	2.000	564,96
661	Sonstige	2.700	3,47	2.700	4.325,58
66	Summe Gruppe 66	3.700	4,76	4.700	4.890,54
64-66	Summe Gruppen 64-66	15.800	20,33	13.900	11.870,20
67	Erstattungen von Ausgaben des Verwaltungshaushalts				

Grupp.-Nr.	Bezeichnung der Hauptgruppen, Gruppen und Untergruppen	Ansatz 2016 EUR	je Einwohner in EUR	Ansatz 2015 EUR	Rechnungs.-Erg. 2014 EUR
A u s g a b e n					
670	an Bund	0	0,00	0	0,00
671	an Land	0	0,00	0	0,00
6711	Sonstige Erstattungen für Kosten der Sozialhilfe	0	0,00	0	0,00
672	an Gemeinden und Gemeindeverbände	112.900	145,30	116.200	109.213,83
673	an Zweckverbände u. dgl.	0	0,00	0	0,00
674	an sonstigen öffentlichen Bereich	0	0,00	0	0,00
675	an kommunale Sonderrechnungen	0	0,00	0	0,00
676	an sonstige öffentliche Sonderrechnungen	0	0,00	0	0,00
677	an private Unternehmen	0	0,00	0	0,00
678	an übrige Bereiche	0	0,00	0	0,00
679	Innere Verrechnungen	2.000	2,57	0	0,00
67	Summe Gruppe 67	114.900	147,87	116.200	109.213,83
68	Kalkulatorische Kosten				
680	Abschreibungen	40.900	52,64	18.200	16.642,00
685	Verzinsung des Anlagekapitals	11.100	14,29	19.400	19.363,13
689	Rückstellungen	0	0,00	0	0,00
68	Summe Gruppe 68	52.000	66,93	37.600	36.005,13
69	Aufgabenbezogene Leistungsbeteiligungen				
691	Leistungsbeteiligung bei Leistungen für Unterkunft und Heizung an Arbeitssuchende nach § 22 SGB II	0	0,00	0	0,00
6911	Leistungsbeteiligung bei Leistungen für Unterkunft und Heizung an Arbeitssuchende nach § 22 Abs. 1 SGB II	0	0,00	0	0,00
6912	sonstige Leistungsbeteiligung bei Leistungen für Unterkunft und Heizung an Arbeitssuchende nach § 22 SGB II	0	0,00	0	0,00
692	Leistungsbeteiligung bei Leistungen zur Eingliederung von Arbeitssuchenden nach § 16 Abs. 2 Satz 2 Nr. 1 bis 4 SGB II	0	0,00	0	0,00
693	Leistungsbeteiligung bei einmaligen Leistungen an Arbeitssuchende nach § 23 Abs. 3 SGB II	0	0,00	0	0,00

Grupp.-Nr.	Bezeichnung der Hauptgruppen, Gruppen und Untergruppen	Ansatz 2016 EUR	je Einwohner in EUR	Ansatz 2015 EUR	Rechnungs.-Erg. 2014 EUR
A u s g a b e n					
69	Aufgabenbezogene Leistungsbeteiligungen	0	0,00	0	0,00
5-6	Summe Hauptgruppe 5 - 6	425.500	547,63	432.100	386.786,45
7	Zuweisungen und Zuschüsse (nicht für Investitionen)				
70	Zuschüsse für laufende Zwecke an soziale oder ähnliche Einrichtungen	28.000	36,04	11.000	7.446,33
70	Summe Gruppe 70	28.000	36,04	11.000	7.446,33
71	Zuweisungen und sonstige Zuschüsse für lfd. Zwecke				
710	an Bund	0	0,00	0	0,00
711	an Land	0	0,00	0	0,00
712	an Gemeinden und Gemeindeverbände	5.500	7,08	5.500	4.358,19
713	an Zweckverbände u. dgl.	43.400	55,86	37.300	35.659,21
714	an sonstigen öffentlichen Bereich	0	0,00	0	0,00
715	an kommunale Sonderrechnungen	0	0,00	0	0,00
716	an sonstige öffentliche Sonderrechnungen	0	0,00	0	0,00
717	an private Unternehmen	100	0,13	300	100,00
718	an übrige Bereiche	0	0,00	0	0,00
71	Summe Gruppe 71	49.000	63,07	43.100	40.117,40
72	Schuldendiensthilfen				
720	an Bund	0	0,00	0	0,00
721	an Land	0	0,00	0	0,00
722	an Gemeinden und Gemeindeverbände	0	0,00	0	0,00
723	an Zweckverbände u. dgl.	0	0,00	0	17.839,82
724	an sonstigen öffentlichen Bereich	0	0,00	0	0,00
725	an kommunale Sonderrechnungen	0	0,00	0	0,00
726	an sonstige öffentliche Sonderrechnungen	0	0,00	0	0,00
727	an private Unternehmen	0	0,00	0	0,00
728	an übrige Bereiche	0	0,00	0	0,00
72	Summe Gruppe 72	0	0,00	0	17.839,82
73	Leistungen an natürliche Personen außerhalb von Einrichtungen	0	0,00	0	0,00

Grupp.-Nr.	Bezeichnung der Hauptgruppen, Gruppen und Untergruppen	Ansatz 2016	je Einwohner in	Ansatz 2015	Rechnungs.-Erg. 2014
		EUR	EUR	EUR	EUR
A u s g a b e n					
73	Summe Gruppe 73	0	0,00	0	0,00
74	Leistungen an natürliche Personen in Einrichtungen	0	0,00	0	0,00
74	Summe Gruppe 74	0	0,00	0	0,00
75	Leistungen an Kriegsopfer und ähnliche Berechtigte	0	0,00	0	0,00
75	Summe Gruppe 75	0	0,00	0	0,00
76	Leistungen der Jugendhilfe außerhalb von Einrichtungen	0	0,00	0	0,00
76	Summe Gruppe 76	0	0,00	0	0,00
77	Leistungen der Jugendhilfe in Einrichtungen	0	0,00	0	0,00
77	Summe Gruppe 77	0	0,00	0	0,00
78	Sonstige soziale Leistungen				
781	Leistungen der Grundsicherung außerhalb von Einrichtungen	0	0,00	0	0,00
782	Leistungen der Grundsicherung in Einrichtungen	0	0,00	0	0,00
7830	Leistungen für Unterkunft und Heizung an Arbeitssuchende nach § 22 SGB II	0	0,00	0	0,00
7831	Leistungen für Unterkunft und Heizung an Arbeitssuchende nach § 22 Abs. 1 SGB II	0	0,00	0	0,00
7832	Leistungen für Unterkunft und Heizung an Arbeitssuchende nach § 22 SGB II	0	0,00	0	0,00
784	Leistungen zur Eingliederung von Arbeitssuchenden nach § 16 Abs. 2 Satz 2 Nr. 1 bis 4 SGB II	0	0,00	0	0,00
785	Einmalige Leistungen an Arbeitssuchende nach § 23 Abs. 3 SGB II	0	0,00	0	0,00
786	Arbeitslosengeld II nach § 19 ff. SGB II (ohne Leistungen für Unterkunft und Heizung)	0	0,00	0	0,00
787	Leistungen zur Eingliederung von Arbeitssuchenden nach § 16 Abs. 1, Abs. 2 Satz 2 Nr. 5 und 6, Abs. 3 und Abs. 4 SGB II	0	0,00	0	0,00

Grupp.-Nr.	Bezeichnung der Hauptgruppen, Gruppen und Untergruppen	Ansatz 2016 EUR	je Einwohner in EUR	Ansatz 2015 EUR	Rechnungs.-Erg. 2014 EUR
A u s g a b e n					
788	Weitere soziale Leistungen	0	0,00	0	0,00
78	Summe Gruppe 78	0	0,00	0	0,00
79	Leistungen nach dem Asylbewerberleistungsgesetz				
791	an Personen außerhalb von Einrichtungen	0	0,00	0	0,00
792	an Personen in Einrichtungen	0	0,00	0	0,00
79	Summe Gruppe 79	0	0,00	0	0,00
73-79	Summe Gruppen 73-79	0	0,00	0	0,00
7	Summe Hauptgruppe 7	77.000	99,11	54.100	65.403,55
8	Sonstige Finanzausgaben				
80	Zinsausgaben				
800	an Bund	0	0,00	0	0,00
801	an Land	0	0,00	0	0,00
802	an Gemeinden und Gemeindeverbände	0	0,00	0	0,00
803	an Zweckverbände und dgl.	0	0,00	0	0,00
804	an sonstigen öffentlichen Bereich	0	0,00	0	0,00
805	an kommunale Sonderrechnungen	0	0,00	0	0,00
806	an sonstige öffentliche Sonderrechnungen	0	0,00	0	0,00
807	an private Unternehmen	0	0,00	0	0,00
808	an übrige Bereiche	34.500	44,40	35.800	41.336,30
809	Sonderrücklagen und Sondervermögen ohne Sonderrechnung	0	0,00	0	0,00
80	Summe Gruppe 80	34.500	44,40	35.800	41.336,30
81	Steuerbeteiligungen				
810	Gewerbesteuerumlage	30.800	39,64	31.000	29.958,00
81	Summe Gruppe 81	30.800	39,64	31.000	29.958,00
82	Allgemeine Zuweisungen				
822	an Gemeinden und Gemeindeverbände	0	0,00	0	0,00
823	an Zweckverbände und dgl.	0	0,00	0	0,00
82	Summe Gruppe 82	0	0,00	0	0,00
83	Allgemeine Umlagen				

Grupp.-Nr.	Bezeichnung der Hauptgruppen, Gruppen und Untergruppen	Ansatz 2016 EUR	je Einwohner in EUR	Ansatz 2015 EUR	Rechnungs.-Erg. 2014 EUR
A u s g a b e n					
831	an Land	0	0,00	0	0,00
832	an Gemeinden und Gemeindeverbände	424.300	546,07	389.400	381.298,43
833	an Zweckverbände und dgl.	0	0,00	0	0,00
83	Summe Gruppe 83	424.300	546,07	389.400	381.298,43
84	Weitere Finanzausgaben				
840	Inanspruchnahme aus Bürgschaften, Gewähr- und ähnlichen Verträgen	0	0,00	0	0,00
841	Sonstige	0	0,00	0	0,00
845	Verzinsung von Steuernachforderungen und -erstattungen	100	0,13	100	336,00
849	Weiterleitung Sonderrücklagenentnahme	0	0,00	0	0,00
84	Summe Gruppe 84	100	0,13	100	336,00
85	Deckungsreserve	0	0,00	0	0,00
85	Summe Gruppe 85	0	0,00	0	0,00
86	Zuführung zum Vermögenshaushalt	34.200	44,02	56.100	41.012,33
86	Summe Gruppe 86	34.200	44,02	56.100	41.012,33
89	Abwicklung der Vorjahre				
892	Deckung von Sollfehlbeträgen des Verwaltungshaushaltes	0	0,00	0	0,00
89	Summe Gruppe 89	0	0,00	0	0,00
8	Summe Hauptgruppe 8	523.900	674,26	512.400	493.941,06
4-8	Summe der Ausgaben des Verwaltungshaushalts	1.455.400	1.873,12	1.402.500	1.255.186,01
9	Ausgaben des Vermögenshaushalts				
90	Zuführung zum Verwaltungshaushalt	28.200	36,29	0	0,00
90	Summe Gruppe 90	28.200	36,29	0	0,00
91	Zuführungen an Rücklagen				
910	Zuführung an die allgemeine Rücklage	0	0,00	0	58.488,12
911	Zuführung an die Sonderrücklage nach § 19 Abs.4 Nr.1 GemHVO	0	0,00	0	0,00
912	Zuführung an die Sonderrücklage nach § 19 Abs.4 Nr.2 GemHVO	0	0,00	0	0,00

Grupp.-Nr.	Bezeichnung der Hauptgruppen, Gruppen und Untergruppen	Ansatz 2016	je Einwohner in	Ansatz 2015	Rechnungs.-Erg. 2014
		EUR	EUR	EUR	EUR
A u s g a b e n					
913	Zuführung an die Sonderrücklage nach § 19 Abs.4 Nr.3 GemHVO	0	0,00	0	0,00
914	Zuführung an die Sonderrücklage nach § 19 Abs.4 Nr.4 GemHVO	0	0,00	0	0,00
9150	Zuführung an die Sonderrücklage nach § 19 Abs.4 Nr.5 GemHVO	0	0,00	0	0,00
9151	Zuführung an die Sonderrücklage nach § 19 Abs.4 Nr.6 GemHVO	0	0,00	0	0,00
916	Zuführung an die Sonderrücklage nach § 19 Abs.4 Nr.7 GemHVO	0	0,00	0	0,00
9170	Zuführung an die Sonderrücklage nach § 19 Abs.4 Nr.8 GemHVO	0	0,00	0	0,00
9171	Zuführung an die Sonderrücklage nach § 19 Abs.4 Nr.9 GemHVO	0	0,00	0	0,00
9190	Zuführung an die Sonderrücklage nach § 19 Abs.4 Nr.10 GemHVO	0	0,00	0	0,00
9191	Zuführung an die Sonderrücklage nach § 19 Abs.4 Nr.11 GemHVO	0	0,00	0	0,00
9192	Zuführung an die Sonderrücklage nach § 19 Abs.4 Nr.12 GemHVO	0	0,00	0	0,00
9193	Zuführung an die Sonderrücklage nach § 19 Abs.4 Nr.13 GemHVO	0	0,00	0	0,00
91	Summe Gruppe 91	0	0,00	0	58.488,12
92	Gewährung von Darlehen				
920	an Bund	0	0,00	0	0,00
921	an Land	0	0,00	0	0,00
922	an Gemeinden und Gemeindeverbände	0	0,00	0	0,00
923	an Zweckverbände und dgl.	0	0,00	0	0,00
924	an sonstigen öffentlichen Bereich	0	0,00	0	0,00
925	an kommunale Sonderrechnungen	0	0,00	0	0,00
926	an sonstige öffentliche Sonderrechnungen	0	0,00	0	0,00
927	an private Unternehmen	0	0,00	0	0,00

Grupp.-Nr.	Bezeichnung der Hauptgruppen, Gruppen und Untergruppen	Ansatz 2016 EUR	je Einwohner in EUR	Ansatz 2015 EUR	Rechnungs.-Erg. 2014 EUR
A u s g a b e n					
928	an übrige Bereiche	0	0,00	0	0,00
92	Summe Gruppe 92	0	0,00	0	0,00
93	Vermögenserwerb				
930	Erwerb von Beteiligungen, Kapitaleinlagen	0	0,00	0	6.251,42
932	Erwerb von Grundstücken	0	0,00	0	0,00
935	Erwerb von beweglichen Sachen des Anlagevermögens	4.000	5,15	49.300	43.535,12
93	Summe Gruppe 93	4.000	5,15	49.300	49.786,54
94-96	Baumaßnahmen davon				
B01	Allgemeine Verwaltung (EP 0)	0	0,00	0	0,00
B02	Schulen (EP 2)	0	0,00	0	0,00
B03	Eigene Sportstätten (A 56)	0	0,00	0	0,00
B04	Städteplanung, Vermessung, Bauordnung (A 61)	0	0,00	0	0,00
B05	Wohnungsbauförderung und Wohnungsfürsorge (A 62)	0	0,00	0	0,00
B06	Gemeinde-, Kreis-, Landes- und Bundesstraßen (A 63-66)	0	0,00	16.000	70.000,00
B07	Abwasserbeseitigung (A 70)	0	0,00	0	0,00
B08	Abfallbeseitigung (A 72)	0	0,00	0	0,00
B09	Versorgungsunternehmen (A 81)	0	0,00	0	0,00
B10	Verkehrsunternehmen (A 82)	0	0,00	0	0,00
B11	Allgemeines Grundvermögen (A 88)	0	0,00	0	0,00
B12	Übrige Aufgabenbereiche (übr.A)	60.000	77,22	575.400	74.000,00
94-96	Summe Gruppen 94-96	60.000	77,22	591.400	144.000,00
97	Tilgung von Krediten, Rückzahlung von inneren Darlehen				
9708	an Bund	0	0,00	0	0,00
9709	an Bund, für außerordentliche Tilgung und für Umschuldung	0	0,00	0	0,00
9718	an Land	0	0,00	0	0,00
9719	an Land, für außerordentliche Tilgung und für Umschuldung	0	0,00	0	0,00

Grupp.-Nr.	Bezeichnung der Hauptgruppen, Gruppen und Untergruppen	Ansatz 2016	je Einwohner in	Ansatz 2015	Rechnungs.-Erg. 2014
		EUR	EUR	EUR	EUR
A u s g a b e n					
9728	an Gemeinden und Gemeindeverbände	0	0,00	0	0,00
9729	an Gemeinden und Gemeindeverbände, für außerordentliche Tilgung und für Umschuldung	0	0,00	0	0,00
9738	an Zweckverbände u. dgl.	0	0,00	0	0,00
9739	an Zweckverbände u. dgl, für außerordentliche Tilgung und für Umschuldung	0	0,00	0	0,00
9748	an sonstigen öffentlichen Bereich	0	0,00	0	0,00
9749	an sonstigen öffentlichen Bereich, für außerordentliche Tilgung und für Umschuldung	0	0,00	0	0,00
9758	an kommunale Sonderrechnungen	0	0,00	0	0,00
9759	an kommunale Sonderrechnungen, für außerordentliche Tilgung und für Umschuldung	0	0,00	0	0,00
9768	an sonstige öffentliche Sonderrechnungen	0	0,00	0	0,00
9769	an sonstige öffentliche Sonderrechnungen, für außerordentliche Tilgung und für Umschuldung	0	0,00	0	0,00
9778	an private Unternehmen	34.200	44,02	33.200	32.229,79
9779	an private Unternehmen, für außerordentliche Tilgung und für Umschuldung	0	0,00	0	0,00
9788	an übrige Bereiche	0	0,00	0	0,00
9789	an übrige Bereiche, für außerordentliche Tilgung und für Umschuldung	0	0,00	0	0,00
9798	Rückzahlung innerer Darlehen	0	0,00	0	0,00
9799	Rückzahlung innerer Darlehen, für außerordentliche Tilgung und für Umschuldung	0	0,00	0	0,00
97	Summe Gruppe 97	34.200	44,02	33.200	32.229,79
98	Zuweisungen und Zuschüsse für Investitionen				
980	an Bund	0	0,00	0	0,00
981	an Land	0	0,00	0	0,00
982	an Gemeinden und Gemeindeverbände	0	0,00	0	0,00
983	an Zweckverbände und dgl.	0	0,00	0	0,00
984	an sonstigen öffentlichen Bereich	0	0,00	0	0,00

Grupp.-Nr.	Bezeichnung der Hauptgruppen, Gruppen und Untergruppen	Ansatz 2016	je Einwohner in	Ansatz 2015	Rechnungs.-Erg. 2014
		EUR	EUR	EUR	EUR
A u s g a b e n					
985	an kommunale Sonderrechnungen	0	0,00	0	0,00
986	an sonstige öffentliche Sonderrechnungen	0	0,00	0	0,00
987	an private Unternehmen	0	0,00	0	0,00
988	an übrige Bereiche	0	0,00	0	8.500,00
98	Summe Gruppe 98	0	0,00	0	8.500,00
99	Sonstige Ausgaben des Vermögenshaushalts				
990	Kreditbeschaffungskosten	0	0,00	0	0,00
991	Ablösung von Dauerlasten	0	0,00	0	0,00
992	Deckung von Soll-Fehlbeträgen des Vermögenshaushalts	0	0,00	0	0,00
993	Deckungsreserve im Vermögenshaushalt	0	0,00	0	0,00
99	Summe Gruppe 99	0	0,00	0	0,00
9	Summe der Ausgaben des Vermögenshaushalts	126.400	162,68	673.900	293.004,45
4-9	Summe der Gesamtausgaben	1.581.800	2.035,80	2.076.400	1.548.190,46

Gesamtplan für das Haushaltsjahr 2016

4. Finanzierungsübersicht

- in EUR -

Gemeinde: Stein

Finanzierungsübersicht	Ansatz 2016	
	EUR	EUR
A. Finanzierungssaldo		
1. Gesamteinnahmen	1.581.800	
2. ./ Einnahmen aus besonderen Finanzierungsvorgängen (Nr. 9.1, 10.1, 11.1)	86.200	
3. Differenz		1.495.600
4. Gesamtausgaben	1.581.800	
5. ./ Ausgaben aus besonderen Finanzierungsvorgängen (Nr. 8, 9.2, 10.2, 11.2)	34.200	
6. Differenz		1.547.600
7. Saldo (Nrn. 3 ./ 6)		-52.000
B. Besondere Finanzierungsvorgänge		
8. Ausgaben zur Deckung von Fehlbeträgen (./)		0
9.1 Entnahmen aus Rücklagen	28.200	
9.2 Zuführungen zu Rücklagen	0	
9.3 Differenz		28.200
10.1 Einnahmen aus Krediten	58.000	
10.2 Tilgung von Krediten	34.200	
10.3 Differenz		23.800
11.1 Einnahmen aus inneren Darlehen	0	
11.2 Rückzahlung von inneren Darlehen	0	
11.3 Differenz		0
12. Saldo besonderer Finanzierungsvorgänge (Nr. 8, 9.3, 10.3, 11.3)		52.000
	0	
	0	
	0	

Kommunale Finanzplanung

1. Einnahmen und Ausgaben nach Arten

2015 — 2019

- Tausend EUR -

Gemeinde: Stein

Gruppierungs-Nr.	Einnahme- bzw. Ausgabeart	Ifd. Nr.	Ifd. Haushaltsjahr 2015	Planjahr 2016	1.	2.	3.
					Folgejahr		
					2017	2018	2019
1	2	3	4	5	6	7	8
- Tausend EUR -							

0-2 Einnahmen des Verwaltungshaushalts

0 Steuern, steuerähnliche Einnahmen, allgemeine Zuweisungen und Umlagen

000,001	Grundsteuer A und B	155	155	155	155	155
003	Gewerbesteuer (brutto)	165	165	165	165	165
	Summe Gruppe 00	320	320	320	320	320
010	Gemeindeanteil an der Einkommensteuer	427	443	465	472	480
012	Gemeindeanteil an der Umsatzsteuer	10	10	10	9	9
	Summe Gruppe 01	437	453	475	481	489
02,03	Andere Steuern, Steuerähnliche Einnahmen	82	82	82	82	82
	Summe Gruppen 02,03	82	82	82	82	82
04-06	Allgemeine Zuweisungen					
060	vom Bund	0	0	0	0	0
041,051,061	vom Land	103	65	90	93	98
062	von Gemeinden und Gemeindeverbänden	0	0	0	0	0
	Summe Gruppen 04-06	103	65	90	93	98
07	Allgemeine Umlagen	0	0	0	0	0
091	Ausgleichsleistungen Familienleistungsausgleich (§ 31 a FAG)	39	41	42	43	44
092	Leistungen des Landes aus der Umsetzung des Vierten Gesetzes für moderne Dienstleistungen am Arbeitsmarkt	0	0	0	0	0
0	Summe der Steuern, Allgemeinen Zuweisungen	981	961	1.009	1.019	1.033

Gruppierungs-Nr.	Einnahme- bzw. Ausgabeart	Ifd. Nr.	Ifd. Haushaltsjahr 2015	Planjahr 2016	1.	2.	3.
					Folgejahr		
					2017	2018	2019
1	2	3	4	5	6	7	8
- Tausend EUR -							
und Umlagen							
1	Einnahmen aus Verwaltung und Betrieb						
10,11,12	Gebühren und ähnliche Entgelte, zweckgebundene Abgaben		123	137	137	137	137
13,14,15	Einnahmen aus Verkauf, Mieten, Pachten, sonstige		101	101	101	101	101
	Verwaltungs- und Betriebseinnahmen						
16, 17	Zuweisungen und Zuschüsse für laufende Zwecke, Erstattungen						
160,170	vom Bund, LAF, ERP-Sondervermögen		19	0	0	0	0
161,171	vom Land		59	74	74	74	74
162,163, 172,173	von Gemeinden und Gemeindeverbänden, von Zweckverbänden u. dgl.		56	78	78	78	78
164-169, 174-178	von übrigen Bereichen		0	2	2	2	2
191	Leistungsbeteiligung bei Leistungen für Unterkunft und Heizung an Arbeitssuchende		0	0	0	0	0
192	Leistungsbeteiligung beim Arbeitslosengeld II nach §§ 19 ff. SGB II (ohne Leistungen für Unterkunft und Heizung)		0	0	0	0	0
193	Leistungsbeteiligung bei der Eingliederung von Arbeitssuchenden nach § 16 Abs. 1, Abs. 2 Satz 2 Nr.5 und 6, Abs. 3 und Abs. 4 SGB II		0	0	0	0	0
19	Aufgabenbezogene Leistungsbeteiligungen (Summe Gruppe		0	0	0	0	0

Gruppierungs-Nr.	Einnahme- bzw. Ausgabeart	Ifd. Nr.	Ifd. Haushaltsjahr 2015	Planjahr 2016	1.	2.	3.
					Folgejahr		
					2017	2018	2019
1	2	3	4	5	6	7	8
- Tausend EUR -							
	19)						
	1 Summe der Einnahmen aus Verwaltung und Betrieb		358	392	392	392	392
	2 Sonstige Finanzeinnahmen						
	20 Zinseinnahmen		0	0	0	0	0
	21,22 Gewinnanteile, Konzessionsabgaben		25	23	23	23	23
	23 Schuldendiensthilfen		0	0	0	0	0
	24-29 Übrige Finanzeinnahmen		38	80	52	52	52
	2 Summe der sonstigen Finanzeinnahmen		63	103	75	75	75
	0-2 Summe der Einnahmen des Verwaltungshaushalts		1.402	1.456	1.476	1.486	1.500
	3 Einnahmen des Vermögenshaushalts						
	30 Zuführung vom Verwaltungshaushalt		56	34	52	52	64
	31 Entnahmen aus Rücklagen						
	3100 -aus der allgemeinen Rücklage		66	28	0	0	0
	3110 -aus der Sonderrücklage § 19 Abs. 4 Nr. 1 (Rückstellungen)		0	0	0	0	0
	3120 -aus den Sonderrücklagen § 19 Abs. 4 Nr. 2 (Abschreibungsrücklage)		0	0	0	0	0
	3130 -aus den Sonderrücklagen § 19 Abs. 4 Nr. 3 (Gebührenaussgleichsrücklage)		0	0	0	0	0
	3140 -aus der Sonderrücklage § 19 Abs. 4 Nr. 4 (Finanzausgleichsrücklage)		0	0	0	0	0
	3150 -aus der Sonderrücklage § 19 Abs. 4 Nr. 5 (Pensionsrücklage)		0	0	0	0	0
	3151 -aus der Sonderrücklage § 19 Abs. 4 Nr. 6		0	0	0	0	0

Gruppierungs-Nr.	Einnahme- bzw. Ausgabeart	Ifd. Nr.	Ifd. Haushaltsjahr 2015	Planjahr 2016	1.	2.	3.
					Folgejahr		
					2017	2018	2019
1	2	3	4	5	6	7	8
- Tausend EUR -							
	(Altersteilzeitrücklage)						
3160	-aus der Sonderrücklage § 19 Abs. 4 Nr. 7 (Altlastenrücklage)		0	0	0	0	0
3170	-aus der Sonderrücklage § 19 Abs. 4 Nr. 8 (Steuerrücklage)		0	0	0	0	0
3171	-aus der Sonderrücklage § 19 Abs. 4 Nr. 9 (Verfahrensrücklage)		0	0	0	0	0
3190	-aus der Sonderrücklage § 19 Abs. 4 Nr. 10 (Treuhandrücklage)		0	0	0	0	0
3191	-aus der Sonderrücklage § 19 Abs. 4 Nr. 11 (Stellplatzrücklage)		0	0	0	0	0
3192	-aus der Sonderrücklage § 19 Abs. 4 Nr. 12 (sonstige Sonderrücklagen)		0	0	0	0	0
3193	Zuführung an die Sonderrücklage nach § 19 Abs.4 Nr.13 GemHVO		0	0	0	0	0
	Summe Gruppe 31		66	28	0	0	0
32,33,34	Rückflüsse von Darlehen und von Kapitalanlagen, Einnahmen aus Veräußerung von Beteiligungen und von Sachen des Anlagevermögens		0	0	0	0	0
35	Beiträge und ähnliche Entgelte		0	0	0	0	0
36	Zuweisungen und Zuschüsse für Investitionen und Investitionsförderungsmaßnahmen						
360	vom Bund		0	6	0	0	0
361	vom Land		0	0	0	0	0
362,363	von Gemeinden und Gemeinde- verbänden, von Zweckverbänden u. dgl.		314	0	0	0	0
364-368	von übrigen Bereichen		0	0	0	0	0
	Summe Gruppe 36		314	6	0	0	0

Gruppierungs-Nr.	Einnahme- bzw. Ausgabeart	Ifd. Nr.	Ifd. Haushaltsjahr 2015	Planjahr 2016	1.	2.	3.
					Folgejahr		
					2017	2018	2019
1	2	3	4	5	6	7	8
- Tausend EUR -							
37	Einnahmen aus Krediten u. inneren Darlehen						
3708	vom Bund		0	0	0	0	0
3709	vom Bund für Umschuldung		0	0	0	0	0
3718	vom Land		0	0	0	0	0
3719	vom Land für Umschuldung		0	0	0	0	0
3728 ,3738	von Gemeinden und Gemeindeverbände, von Zweckverbänden und dgl.		0	0	0	0	0
3729 ,3739	von Gemeinden und Gemeindeverbände, von Zweckverbänden und dgl. für Umschuldung		0	0	0	0	0
3748,3758,3768	vom sonstigen öffentlichen Bereich und von öffentlichen Sonderrechnungen		0	0	0	0	0
3749,3759,3769	vom sonstigen öffentlichen Bereich und von öffentlichen Sonderrechnungen für Umschuldung		0	0	0	0	0
3778,3788	von privaten Unternehmen und übrigen Bereichen		238	58	0	0	0
3779,3789	von privaten Unternehmen und übrigen Bereichen für Umschuldung		0	0	0	0	0
3798	Innere Darlehen		0	0	0	0	0
3799	Innere Darlehen für Umschuldung		0	0	0	0	0
	Summe Gruppe 37		238	58	0	0	0
3	Summe der Einnahmen des Vermögenshaushalts		674	126	52	52	64
0-3	Summe aller Einnahmen		2.076	1.582	1.528	1.538	1.564

Gruppierungs-Nr.	Einnahme- bzw. Ausgabeart	Ifd. Nr.	Ifd. Haushaltsjahr 2015	Planjahr 2016	1.	2.	3.
					Folgejahr		
					2017	2018	2019
1	2	3	4	5	6	7	8

- Tausend EUR -

4-8	Ausgaben des Verwaltungshaushalts						
40-47	Personalausgaben		404	429	433	437	441
5-6	Sächlicher Verwaltungs- und Betriebsaufwand						
50-66	Sächlicher Verwaltungs- und Betriebsaufwand (ohne Gruppen 67 und 68)		278	259	246	246	246
67	Erstattungen von Ausgaben des Verwaltungshaushalts (ohne Untergruppe 679)		116	113	113	113	113
679	Innere Verrechnungen		0	2	2	2	2
68	Kalkulatorische Kosten						
680	-Abschreibungen		18	41	41	41	41
685	-Verzinsungen des Anlagekapitals		19	11	11	11	11
689	-Rückstellungen		0	0	0	0	0
68	Summe Gruppe 68		37	52	52	52	52
691	Leistungsbeteiligung bei Leistungen für Unterkunft und Heizung an Arbeitssuchende nach § 22 SGB II		0	0	0	0	0
692	Leistungsbeteiligung bei Leistungen zur Eingliederung von Arbeitssuchenden nach § 16 Abs. 2 Satz 2 Nr. 1 bis 4 SGB II		0	0	0	0	0
693	Leistungsbeteiligung bei einmaligen Leistungen an Arbeitssuchende nach § 23 Abs. 3 SGB II		0	0	0	0	0
69	Aufgabenbezogene Leistungen (Summe Gruppe 69)		0	0	0	0	0
5-6	Summe des sächlichen Verwaltungs- und Betriebsaufwands		431	426	413	413	413

Gruppierungs-Nr.	Einnahme- bzw. Ausgabeart	Ifd. Nr.	Ifd. Haushaltsjahr 2015	Planjahr 2016	1.	2.	3.
					Folgejahr		
					2017	2018	2019
1	2	3	4	5	6	7	8
- Tausend EUR -							
	7 Zuweisungen und Zuschüsse (nicht für Investitionen)						
	70 Zuschüsse für laufende Zwecke an soziale oder ähnliche Einrichtungen		11	28	28	28	28
	71,72 Zuweisungen und sonstige Zuschüsse für laufende Zwecke, Schuldendiensthilfen						
	710,720 an Bund		0	0	0	0	0
	711,721 an Land		0	0	0	0	0
	712,713 an Gemeinden und Gemeindeverbände,		43	49	49	49	49
	722,723 an Zweckverbände u.dgl.						
	715,725 an öffentliche wirtschaftliche Unternehmen		0	0	0	0	0
	714,716,717,718 an übrige Bereiche		0	0	0	0	0
	724,726,727,728						
	Summe Gruppe 71,72		43	49	49	49	49
	73-79 Leistungen der Sozialhilfe u.ä.		0	0	0	0	0
	7 Summe der Zuweisungen und Zuschüsse		54	77	77	77	77
	8 Sonstige Finanzausgaben						
	80 Zinsausgaben		36	35	37	35	33
	810 Gewerbesteuerumlage		31	31	31	31	31
	82,83 Allgemeine Zuweisungen und Umlagen		389	424	433	441	442
	84,85 Übrige Finanzausgaben		0	0	0	0	0
	86 Zuführung zum Vermögenshaushalt		56	34	52	52	64
	892 Deckung von Fehlbeträgen (Soll-Fehlbeträge)		0	0	0	0	0
	8 Summe der sonstige Finanzausgaben		512	524	553	559	570
	4-8 Summe der Ausgaben des Verwaltungshaushalts		1.401	1.456	1.476	1.486	1.501

Gruppierungs-Nr.	Einnahme- bzw. Ausgabeart	Ifd. Nr.	Ifd. Haushaltsjahr 2015	Planjahr 2016	1.	2.	3.
					Folgejahr		
					2017	2018	2019
1	2	3	4	5	6	7	8

- Tausend EUR -

9	Ausgaben des Vermögenshaushalts						
90	Zuführung zum Verwaltungshaushalt		0	28	0	0	0
91	Zuführung an Rücklagen						
9100	-an allgemeine Rücklage		0	0	15	15	26
9110	-an Sonderrücklage § 19 Abs. 4 Nr.1 (Rückstellungen)		0	0	0	0	0
9120	-an Sonderrücklage § 19 Abs. 4 Nr. 2 (Abschreibungsrücklage)		0	0	0	0	0
9130	-an Sonderrücklage § 19 Abs. 4 Nr.3 (Gebührenausgleichsrücklage)		0	0	0	0	0
9140	-an Sonderrücklage § 19 Abs. 4 Nr.4 (Finanzausgleichsrücklage)		0	0	0	0	0
9150	-an Sonderrücklage § 19 Abs. 4 Nr.5 (Pensionsrücklage)		0	0	0	0	0
9151	-an Sonderrücklage § 19 Abs. 4 Nr.6 (Altersteilzeitrücklage)		0	0	0	0	0
9160	-an Sonderrücklage § 19 Abs. 4 Nr.7 (Altlastenrücklage)		0	0	0	0	0
9170	-an Sonderrücklage § 19 Abs. 4 Nr.8 (Steuerrücklage)		0	0	0	0	0
9171	-an Sonderrücklage § 19 Abs. 4 Nr.9 (Verfahrensrücklage)		0	0	0	0	0
9190	-an Sonderrücklage § 19 Abs. 4 Nr.10 (Treuhandrücklage)		0	0	0	0	0
9191	-an Sonderrücklage § 19 Abs. 4 Nr.11 (Stellplatzrücklage=		0	0	0	0	0
9192	-an Sonderrücklage § 19 Abs. 4 Nr.12 (sonstige Sonderrücklagen)		0	0	0	0	0
9193	Zuführung an die Sonderrücklage nach § 19 Abs.4 Nr.13 GemHVO		0	0	0	0	0

Gruppierungs-Nr.	Einnahme- bzw. Ausgabeart	Ifd. Nr.	Ifd. Haushaltsjahr 2015	Planjahr 2016	1.	2.	3.
					Folgejahr		
					2017	2018	2019
1	2	3	4	5	6	7	8
					- Tausend EUR -		
91	Summe Gruppe 91		0	0	15	15	26
92,98	Gewährung von Darlehen, Zuweisungen und Zuschüsse für Investitionen						
920,980	an Bund		0	0	0	0	0
921,981	an Land		0	0	0	0	0
922,982,	an Gemeinden und Gemeinde-		0	0	0	0	0
923,983	verbände, an Zweckverbände u. dgl.						
924-928,	an übrige Bereiche		0	0	0	0	0
984-988							
	Summe Gruppe 92 und Summe Gruppe 98 (zusammen)		0	0	0	0	0
93	Vermögenserwerb						
930	Erwerb von Beteiligungen, Kapitaleinlagen		0	0	0	0	0
932	Erwerb von Grundstücken		0	0	0	0	0
935	Erwerb von beweglichen Sachen des Anlagevermögens		49	4	1	1	1
	Summe Gruppe 93		49	4	1	1	1
94-96	Baumaßnahmen		591	60	0	0	0
97	Tilgung von Krediten, Rückzahlung innerer Darlehen						
9708	an Bund		0	0	0	0	0
9709	an Bund für außergewöhnliche Tilgung und für Umschuldung		0	0	0	0	0
9718	an Land		0	0	0	0	0
9719	an Land für außerordentliche Tilgung und für Umschuldung		0	0	0	0	0
9728,9738	an Gemeinden und Gemeindeverbände, an Zweckverbände u.dgl.		0	0	0	0	0
9729,9739	an Gemeinden und Gemeindeverbände, an Zweckverbände u.dgl., für		0	0	0	0	0

Gruppierungs-Nr.	Einnahme- bzw. Ausgabeart	Ifd. Nr.	Ifd. Haushaltsjahr 2015	Planjahr 2016	1.	2.	3.
					Folgejahr		
					2017	2018	2019
1	2	3	4	5	6	7	8
- Tausend EUR -							
	außerordentliche Tilgung und für Umschuldung						
9748,9758,9768	an sonstigen öffentlichen Bereich und an öffentliche Sonderrechnungen		0	0	0	0	0
9749,9759,9769	an sonstigen öffentlichen Bereich und an öffentliche Sonderrechnungen, für außerordentliche Tilgung und für Umschuldung		0	0	0	0	0
9778,9788	an private Unternehmen und an übrige Bereiche		33	34	35	36	37
9779,9789	an private Unternehmen und an übrige Bereiche, für außerordentliche Tilgung und für Umschuldung		0	0	0	0	0
9798	Rückzahlung innerer Darlehen		0	0	0	0	0
9799	Rückzahlung innerer Darlehen, für außerordentliche Tilgung und für Umschuldung		0	0	0	0	0
	Summe Gruppe 97		33	34	35	36	37
992	Deckung von Fehlbeträgen (Soll-Fehlbeträge)		0	0	0	0	0
990,991,993	Übrige Ausgaben des Vermögenshaushalts, Deckungsreserve im Vermögenshaushalts		0	0	0	0	0
9	Summe der Ausgaben des Vermögenshaushalts		673	126	51	52	64
4-9	Summe der Ausgaben		2.074	1.582	1.527	1.538	1.565

Kommunale Finanzplanung

2. Investitionen und Investitionsförderungsmaßnahmen nach Aufgabenbereichen

2015 — 2019

- 1000 EUR -

Gemeinde

18 Stein

Ifd. Nr.	Gliederungs-Nr.	Aufgabenbereiche - 1000 EUR -	2015	2016	2017	2018	2019
			1	2	3	4	5
	00-08	Allgemeine Verwaltung	0	0	0	0	0
	10-16	Öffentliche Sicherheit und Ordnung	89	31	1	1	1
2		Schulen					
	21	Grund- und Hauptschulen	0	0	0	0	0
	22	Realschulen	0	0	0	0	0
	23	Gymnasien, Kollegs (ohne berufliche Gymnasien)	0	0	0	0	0
	24	Berufsbildende Schulen	0	0	0	0	0
	27	Sonderschulen	0	0	0	0	0
	28	Gesamtschulen u. dgl.	0	0	0	0	0
	20,29	Schulverwaltung, übrige schulische Aufgaben	0	0	0	0	0
2		Epl.2 zusammen	0	0	0	0	0
3		Wissenschaft, Forschung, Kulturpflege					
	31	Wissenschaft, Forschung	0	0	0	0	0
	35	Volksbildung	0	0	0	0	0
	30,32-34, 36,37	Übriges	0	0	0	0	0
3		Epl.3 zusammen	0	0	0	0	0
4		Soziale Sicherung					
	41	Sozialhilfe nach dem BSHG	0	0	0	0	0
	42	Asylbewerberleistungsgesetz	0	0	0	0	0
	43	Einrichtungen der Sozialhilfe	0	0	0	0	0
	45	Jugendhilfe nach dem KJHF	0	0	0	0	0
	46	Einrichtungen der Jugendhilfe	503	0	0	0	0
	40,44,47-49	Übriges	0	0	0	0	0
4		Epl.4 zusammen	503	0	0	0	0
5		Gesundheit, Sport, Erholung					
	51	Krankenhäuser	0	0	0	0	0
	50,54	Sonstige Einrichtungen des Gesundheitswesens	0	0	0	0	0

Gemeinde

18 Stein

Ifd. Nr.	Gliederungs-Nr.	Aufgabenbereiche - 1000 EUR -	2015	2016	2017	2018	2019
			1	2	3	4	5
	55,56,57	Sport, Badeanstalten	0	0	0	0	0
	58,59	Übriges	0	0	0	0	0
5		Epl.5 zusammen	0	0	0	0	0
6		Bau- und Wohnungswesen, Verkehr					
	63-66	Straßen	16	0	0	0	0
	60,61,62,67-69	Übriges	0	30	0	0	0
6		Epl.6 zusammen	16	30	0	0	0
7		Öffentliche Einrichtungen, Wirtschaftsförderung					
	70	Abwasserbeseitigung	0	0	0	0	0
	72	Abfallbeseitigung	0	0	0	0	0
	73-79	Übriges	33	3	0	0	0
7		Epl.7 zusammen	33	3	0	0	0
8		Wirtschaftliche Unternehmen, allgemeine Grund- und Sondervermögen					
	80-87	Wirtschaftliche Unternehmen	0	0	0	0	0
	88,89	Allgemeine Grund- und Sondervermögen(soweit nicht anderen Aufgabenbereichen zuzuordnen)	0	0	0	0	0
8		Epl. 8 zusammen	0	0	0	0	0
0-8		(Sach-) Investitionen insgesamt	641	64	1	1	1