

Datum 12.11.2014	Aktenzeichen: II.910.02.14	Verfasser: Herr Hirsch
Verw.-Vorl.-Nr.: PRASD/BV/050/2014		Seite: -1-

## **AMT PROBSTEI für die GEMEINDE PRASDORF**

<b>Vorlage an</b>	<b>am</b>	<b>Sitzungsvorlage</b>
<b>Finanzausschuss</b>	<b>25.11.2014</b>	<b>öffentlich</b>
<b>Gemeindevertretung</b>	<b>11.12.2014</b>	<b>öffentlich</b>

### **Bezeichnung des Tagesordnungspunktes:**

**Beratung und Beschlussfassung über den Haushalt 2015**

### **Sachverhalt:**

Beigefügt wird der Haushaltsentwurf der Gemeinde Prasdorf für das Haushaltsjahr 2015 zur Beratung und Beschlussfassung vorgelegt.

Der Haushaltsentwurf 2015 der Gemeinde Prasdorf schließt im Verwaltungshaushalt mit Einnahmen und Ausgaben in Höhe von 587.100 € und im Vermögenshaushalt in Höhe von 57.000 €.

Ein Haushaltsausgleich nach § 21 Gemeindehaushaltsverordnung konnte somit herbeigeführt werden.

Der Haushaltsplan 2015 wurde auf Basis des Haushaltserlasses des Innenministeriums vom 05. September 2014, des aktuellen Standes der Ausgaben und Einnahmen sowie der aktuellen Beschlusslage der politischen Selbstverwaltung aufgestellt.

Zum Zeitpunkt der Entwurfsfassung lagen noch nicht alle Berechnungsgrundlagen für die Berechnung der Einkommensteueranteile, der Schlüsselzuweisungen und der Kreisumlage vor. Insofern können sich in diesen Bereichen durchaus noch Veränderungen ergeben.

Die laufenden Einnahmen des Verwaltungshaushaltes reichen aus um die laufenden Ausgaben zu decken. Darüber hinaus kann ein freier Finanzspielraum in Höhe von 13.400 € ausgewiesen werden.

Im Vermögenshaushalt wird die im Haushaltsjahr 2013 veranschlagte Verpflichtungsermächtigung für die Umstellung auf Digitalfunktechnik wirksam. Hierfür sind Haushaltsmittel in Höhe von 14.000 € bereitgestellt, wobei ein Kreiszuschuss von 5.500 € erwartet wird. Für Ersatzbeschaffungen der Feuerwehr sind 1.500 € und für Schilder und Transparente anlässlich des Gemeindejubiläums sind 1.000 € eingestellt.

Mit dem beigefügten Haushaltsentwurf ist geplant der allgemeinen Rücklage noch einen Betrag von 2.400 € zuzuführen.

Der Finanzausschuss der Gemeinde hat sich auf seiner Sitzung am 25.11.2014 intensiv mit dem Haushaltsentwurf beschäftigt. Die dortige Beschlusslage ist bereits im vorliegenden Entwurf eingearbeitet worden.

**Beschlussvorschlag für die Gemeindevertretung:**

Auf Empfehlung des Finanzausschusses werden die Haushaltssatzung und der Haushaltsplan für das Haushaltsjahr 2015 sowie das Investitionsprogramm in der vorgelegten Fassung beschlossen.

Im Auftrage:  
gez.  
Hirsch  
Amt II

Gesehen:  
gez.  
Körber  
Amtdirektor

# Gemeinde Prasdorf



## Haushaltssatzung und Haushaltsplan für das Haushaltsjahr 2015





## Haushaltssatzung der Gemeinde Prasdorf für das Haushaltsjahr 2015

Aufgrund der §§ 77 ff. der Gemeindeordnung wird nach Beschluss der Gemeindevertretung vom 11.12.2014 folgende Haushaltssatzung erlassen:

### § 1

Der Haushaltsplan für das Haushaltsjahr 2015 wird

- |    |                        |  |             |
|----|------------------------|--|-------------|
| 1. | im Verwaltungshaushalt |  |             |
|    | in der Einnahme auf    |  | 587.100 EUR |
|    | in der Ausgabe auf     |  | 587.100 EUR |
|    | und                    |  |             |
| 2. | im Vermögenshaushalt   |  |             |
|    | in der Einnahme auf    |  | 57.000 EUR  |
|    | in der Ausgabe auf     |  | 57.000 EUR  |

festgesetzt:

### § 2

Es werden festgesetzt:

- |    |  |  |              |
|----|--|--|--------------|
| 1. | der Gesamtbetrag der Kredite für Investitionen und Investitionsförderungsmaßnahmen auf |  | 0 EUR        |
| 2. | der Gesamtbetrag der Verpflichtungsermächtigungen auf                                  |  | 0 EUR        |
| 3. | der Höchstbetrag der Kassenkredite auf   |  | 0 EUR        |
| 4. | die Gesamtzahl der im Stellenplan ausgewiesenen Stellen auf                            |  | 0,00 Stellen |

### § 3

Die Hebesätze für die Realsteuern werden wie folgt festgesetzt:

- |    |   |  |       |
|----|---|--|-------|
| 1. | Grundsteuer   |  |       |
|    | a) für die land- und forstwirtschaftlichen Betriebe ( Grundsteuer A ) |  | 300 % |
|    | b) für die Grundstücke ( Grundsteuer B )                              |  | 300 % |
| 2. | Gewerbesteuer   |  | 350 % |

### § 4

Der Höchstbetrag für unerhebliche über- und außerplanmäßige Ausgaben und Verpflichtungsermächtigungen, für deren Leistung oder Eingehung der Bürgermeister seine

Zustimmung nach § 82 Abs. 1 oder § 84 Abs. 1 Gemeindeordnung erteilen kann, beträgt 500 EUR. Die Genehmigung der Gemeindevertretung gilt in diesen Fällen als erteilt. Der Bürgermeister ist verpflichtet, der Gemeindevertretung mindestens halbjährlich über die nach Satz 1 über- und außerplanmäßig geleisteten Ausgaben sowie über die eingegangenen Verpflichtungsermächtigungen zu berichten

#### § 5

Die im Haushaltsplan veranschlagten Ausgaben der Hauptgruppe 4 (Personalausgaben) sind gegenseitig deckungsfähig. Innerhalb der einzelnen Unterabschnitte sind die Ausgaben der Hauptgruppe 5/6 (sächlicher Verwaltungs- und Betriebsaufwand), 7 (Zuweisungen und Zuschüsse) sowie 8 (sonstige Finanzausgaben) unter sich gegenseitig deckungsfähig. Die Ausgaben eines Budgets, Verfügungsmittel, innere Verrechnungen, Abschreibungen, die Verzinsung des Anlagekapitals, Rückstellungen sowie die Zuführung zum Vermögenshaushalt sind hiervon ausgenommen.

Prasdorf, den 12.12.2014

Gemeinde Prasdorf

(M. Gnauck - Bürgermeister - )

Die Finanzlage der Gemeinde Prasdorf stellt sich nach den vorliegenden Jahresrechnungen und der Planung wie folgt dar:

Lfd.Nr.		in TEUR	
1.	bis Ende 2014 <sup>1</sup> aufgelaufene Defizite <sup>2</sup>	0	
2.	einen freien Finanzspielraum 2015 <sup>3</sup>	13,4	
3.	ein Defizit 2015 <sup>3</sup>	0	
4.	erwartete freie Finanzspielräume in den Jahren 2016 <sup>4</sup> bis 2018 <sup>5</sup>	121,9	
5.	erwartete Defizite in den Jahren 2016 <sup>4</sup> bis 2018 <sup>5</sup>	0	
6.	zu erwartende aufgelaufene Defizite bis Ende 2018 <sup>5,6</sup>	0	
7.	eine Entnahme aus der allgemeinen Rücklage in den Jahren 2015 <sup>3</sup> bis 2018 <sup>5</sup>	0	
8.	eine Zuführung an die allgemeine Rücklage in den Jahren 2015 <sup>3</sup> bis 2018 <sup>5</sup>	119,8	
		in TEUR	EUR/Ew.
9.	eine Verschuldung Anfang 2015 <sup>3</sup>	535,65	1.211,88
10.	eine Verschuldung Ende 2018 <sup>5</sup>	699,25	1.523,42
11.	eine Gesamtverschuldung (Gesamt I) Anfang 2015 <sup>3</sup>	535,65	1.211,88
12.	eine Gesamtverschuldung (Gesamt I) Ende 2015 <sup>3</sup>	775,25	1.689,00
13.	eine Gesamtverschuldung (Gesamt I) Ende 2018 <sup>5</sup>	699,25	1.523,42
14.	ein Bestand an Kassenkrediten Ende 2014 <sup>1</sup>	0	0,00
15.	eine Gesamtverschuldung (Gesamt II) Anfang 2015 <sup>3</sup>	535,65	1.211,88
16.	eine Gesamtverschuldung (Gesamt II) Ende 2015 <sup>3</sup>	775,25	1.689,00

<sup>1</sup> Jahreszahl des dem laufenden Haushaltsjahr vorangegangenen Jahres

<sup>2</sup> Zeile kann entfallen, soweit die Gemeinde keine aufgelaufenen Defizite aus den Jahresrechnungen bzw. den Haushaltsplanungen am Ende des dem laufenden Haushaltsjahr vorausgegangenen Jahres aufweist. Die laufenden Nummern sind entsprechend anzupassen.

<sup>3</sup> Jahreszahl des laufenden Haushaltsjahres

<sup>4</sup> Jahreszahl des dem Haushaltsjahr folgenden Jahres

<sup>5</sup> Jahreszahl des letzten Jahres der mittelfristigen Ergebnis- und Finanzplanung

<sup>6</sup> Zeile kann entfallen, soweit zum Ende der mittelfristigen Finanzplanung keine aufgelaufenen Defizite erwartet werden. Die laufenden Nummern sind entsprechend anzupassen.

**Übersicht über die Steuereinnahmen und wichtigsten  
Finanzzuweisungen sowie der Umlagen  
in EUR**

	2008	2009	2010	2011	2012	2013	2014	2015
Grundsteuer A	9.894,15	10.348,48	10.358,53	11.838,04	16.095,54	13.971,67	14.000,00	14.400,00
Grundsteuer B	34.680,63	34.622,93	34.731,90	42.621,52	44.899,50	43.436,10	43.600,00	43.900,00
Gewerbesteuer	3.072,00	18.783,76	17.618,77	11.921,37	16.781,30	21.126,01	15.000,00	30.000,00
Gemeindeanteil an der Einkommensteuer	142.009,00	142.282,00	134.449,00	159.928,00	141.492,00	158.909,00	163.200,00	174.700,00
Gemeindeanteil an der Umsatzsteuer	536,00	579,00	596,00	625,00	556,00	559,00	500,00	500,00
Vergnügungssteuern								
Hundesteuer	942,50	1.102,50	1.095,83	2.252,50	2.070,00	2.171,66	2.000,00	2.100,00
Zweitwohnungssteuer								
andere Steuern								
allgemeine Schlüsselzuweisungen	108.144,00	116.172,00	115.308,00	85.752,00	100.284,00	113.484,00	119.800,00	151.700,00
Sonderschlüsselzuweisungen	33.612,00	36.168,00	35.220,00	16.932,00	22.260,00	28.668,00	30.900,00	0,00
Schlüsselzuweisungen nach § 15 FAG								
Ausgleichsleistungen nach dem Familienleistungsausgleich ( § 31 a FAG )	11.388,00	14.652,00	15.192,00	19.008,00	14.280,00	14.724,00	15.800,00	16.200,00
sonstige allgemeine Finanzzuweisungen	0,00	0,00	0,00	0,00	0,00	0,00	0,00	0,00
<b>Summe der allgemeinen Deckungsmittel</b>	<b>344.278,28</b>	<b>374.710,67</b>	<b>364.570,03</b>	<b>350.878,43</b>	<b>358.718,34</b>	<b>397.049,44</b>	<b>404.800,00</b>	<b>433.500,00</b>
Gewerbesteuerumlage	1.552,00	-303,00	5.555,00	3.882,00	2.399,00	4.710,00	3.000,00	6.000,00
allgemeine Kreisumlage	109.140,00	116.136,00	123.828,00	113.172,00	124.032,00	127.896,00	135.500,00	145.300,00
zusätzliche Kreisumlage	0,00	0,00	0,00	0,00	0,00	0,00	0,00	0,00
Amtsumlage	45.722,52	50.816,00	52.271,00	50.693,00	52.053,00	51.853,33	58.000,00	59.100,00
Zusatzamtsumlage	5.180,74	5.377,89	5.503,70	4.928,84	4.781,36	3.991,79	5.000,00	0,00
Finanzausgleichsumlage	0,00	0,00	0,00	0,00	0,00	0,00	0,00	0,00
<b>Summe der Umlagen</b>	<b>161.595,26</b>	<b>172.026,89</b>	<b>187.157,70</b>	<b>172.675,84</b>	<b>183.265,36</b>	<b>188.451,12</b>	<b>201.500,00</b>	<b>210.400,00</b>
Überschuss im Abschnitt 90	182.683,02	202.683,78	177.412,33	178.202,59	175.452,98	208.598,32	203.300,00	223.100,00



**Übersicht über den voraussichtlichen Stand  
der Schulden (ohne Kassenkredite) - in TEUR <sup>1</sup>**

Art Jahre	Verschuldung am 1.1. im	
	Vorjahr	Haushaltsjahr
1 Schulden aus Krediten		
1.1 Bund, LAF, ERP-Sondervermögen		
1.2 Land		
1.3 Gemeinden u. Gemeindeverbänden		
1.4 Zweckverbänden u. dgl.		
1.5 sonstigem öffentlichen Bereich		
1.6 Kreditmarkt	550	535
1.7 Innere Darlehen aus Sonderrücklagen		
1.8 Innere Darlehen von Sondervermögen ohne Sonderrechnung		
<b>Summe 1</b>	<b>550</b>	<b>535</b>
2 Restkreditermächtigung aus Vorjahren		263
<b>Summe 1 + 2</b>	<b>550</b>	<b>798</b>
<u>nachrichtlich</u>		
3 Schulden aus Vorgängen, die Kreditaufnahmen wirtschaftlich gleichkommen		
4 Schulden der Sondervermögen mit Sonderrechnung <sup>2</sup>		
4.1 aus Krediten		
4.2 aus Vorgängen, die Kreditaufnahmen wirtschaftlich gleichkommen		

<sup>1</sup> Soll-Bestände

<sup>2</sup> die Angaben sind zu trennen nach den verschiedenen Sondervermögen (z.B. Stadtwerke, Krankenhaus usw.)

### Übersicht über die Entwicklung der Schulden

Haushaltsjahre	Schuldenstand am 1.1.	+ Kreditaufnahmen	- Tilgung	Schuldenstand am 31.12.				nachrichtl.: Restkredit- ermächtig.	Einw. 31.03. d. Vorjahres
				TEUR	TEUR	TEUR	TEUR		
1	2	3	4	5	6	7	8	9	10
Ist 2011	502,21	0,00	16,63	485,58	1.035,35		485,58		468
Ist 2012	485,58	0,00	17,30	468,28	1.004,89		468,28	119,00	469
Ist 2013	468,28	100,00	18,00	550,28	1.180,86		550,28		466
Soll 2014	550,28	0,00	14,63	535,65	1.211,88		535,65		442
Soll im Haushaltsjahr	535,65	263,50	23,90	775,25	1.689,00		775,25		459
Soll 2016	775,25	0,00	25,00	750,25	1.634,53				459
Soll 2017	750,25	0,00	25,50	724,75	1.578,98				459
Soll 2018	724,75	0,00	25,50	699,25	1.523,42				459

**Übersicht über die übernommenen Bürgschaften,  
Verpflichtungen aus Gewährverträgen sowie  
Rechtsgeschäften, die diesen wirtschaftlich gleichkommen**

	Datum der Übernahme	Zweck	Ursprungshöhe - in TEUR -	voraussichtliche Höhe zu Beginn des Haushaltsjahres - in TEUR -	voraussichtliches Datum des Aus- laufens der Bürgschaft
I. Bürgschaften					
1.) Fehlanzeige					
2.)					
3.)					
Summe			0		
II. Verpflichtungen					
1.)					
2.)					
3.)					
Summe			0		

**Übersicht über den  
voraussichtlichen Stand der Rücklagen  
- in EUR -**

	Stand zum Beginn des Haushalts- jahres <sup>1</sup>	Zuführung		Entnahme	Stand zum Ende des Haushalts- jahres
		Zuf. Betrag	Zinsen <sup>2</sup>		
1 Allgemeine Rücklage	17.892,99	2.400,00	<del>          </del>	0,00	20.292,99
2 Sonderrücklage § 19 Abs. 4 Nr. 1 <b>Rückstellungen</b>					
2.1 Schmutzwasserbeitigung	19.859,94	6.000,00		0,00	25.859,94
3 Sonderrücklagen § 19 Abs. 4 Nr. 2 <b>Abschreibungsrücklage</b>					
3.1 Schmutzwasserbeitigung	8.442,30	1.700,00	<del>          </del>	0,00	10.142,30
3.2 Regenwasserbeseitigung	1.388,99	700,00	<del>          </del>	0,00	2.088,99
4 Sonderrücklagen § 19 Abs. 4 Nr. 3 <b>Gebührenausgleichsrücklage</b>					
4.1 Schmutzwasserbeseitigung	9.130,23	0,00		5.800,00	3.330,23
4.2 Regenwasserbeseitigung	0,00	0,00		0,00	0,00
5 Finanzausgleichsrücklage § 19 Abs. 4 Nr. 4					0,00
6 Pensionsrücklage § 19 Abs. 4 Nr. 5					0,00
7 Altersteilzeitrücklage § 19 Abs. 4 Nr. 6					0,00
8 Altlastenrücklage § 19 Abs. 4 Nr. 7					0,00
8.1 - Zweck -					0,00
9 Steuerrücklage § 19 Abs. 4 Nr. 8					0,00
9.1 - Zweck -					0,00
10 Verfahrensrücklage § 19 Abs. 4 Nr. 9					0,00
10.1 - Zweck -					0,00
11 Treuhandrücklage § 19 Abs. 4 Nr. 10					0,00
11.1 - Dauergrabpflege -					0,00
12 Stellplatzrücklage § 19 Abs. 4 Nr. 11					0,00
13 sonstige Sonderrücklagen § 19 Abs. 4 Nr. 12					0,00
13.1 - Zweck -					0,00
14 Beihilferücklage § 19 Abs. 4 Nr. 13					0,00

<sup>1</sup> Soll-Bestände

<sup>2</sup> Der Zinsbetrag enthält die Zinsen aus der Anlage der Sonderrücklagen als auch die Zinsgutschriften für die Nutzung der Sonderrücklagen als innere Darlehen

Gemeinde 14 Prasdorf

Lfd. Nr.	Bezeichnung	Gr.-Nr.	Haushaltsjahr					
			2013	2014	2015	2016	2017	2018
1	Zuführung zum Verm.haushalt	86	39.442	41.900	45.700	64.900	74.200	84.000
2	abzügl. Kreditbeschaffungskosten und ordentliche Tilgung (§21 Abs.1 Nr.1)	990,97 o. 97_9	17.975	14.700	23.900	25.000	25.500	25.500
3	abzügl. Zuführung zur Sonderrücklage - Rückstellungen - (§21 Abs.1 Nr.2)	9110	6.000	6.000	6.000	6.000	6.000	6.000
4	abzügl. Zuführung zur Sonderrücklage - Abschreibungsrücklage- (§21 Abs.1 Nr.3)	9120	2.292	2.400	2.400	2.400	2.400	2.400
5	abzügl. Zuführung zur Sonderrücklage - Gebührenausgleichsrücklage - (§21 Abs.1 Nr.4)	9130	2.998					
6	abzügl. Zuführung zu Rücklagen der Treuhandvermögen (§21 Abs.1 Nr.5)	9190						
7	abzügl. Zuführung zur Finanzausgleichsrücklage (§ 21 Abs. 1 Nr. 6)	9140						
8	abzügl. Zuführung zur Altersteilzeitrücklage (§ 21 Abs. 1 Nr. 7)	9151						
9	abzügl. Zuführung zur Altlastenrücklage (§ 21 Abs. 1 Nr. 8)	9160						
10	abzügl. Zuführung zur Steuerrücklage (§ 21 Abs. 1 Nr. 9)	9170						
11	abzügl. Zuführung zur Verfahrensrücklage (§ 21 Abs. 1 Nr. 10)	9171						
12	abzüglich des Fehlbetrages							
<b>13</b>	<b>freier Finanzspielraum</b>		<b>10.177</b>	<b>18.800</b>	<b>13.400</b>	<b>31.500</b>	<b>40.300</b>	<b>50.100</b>
	442 Einwohner	EUR/EW	23,02	42,53	30,31	71,26	91,17	113,34
14	nachrichtlich:	270	29.845	31.100	31.100	31.100	31.100	31.100
15	nachrichtlich: Verwendung von Mitteln der allgemeinen Rücklage, der Finanzausgleichsrücklage oder Einnahmen aus der Veränderung des Anlagevermögens (§1 Abs.1 Nr.2) zum Ausgleich des							
16	nachrichtlich: Zuführung zur Pensionsrücklage	9150						
17		9160						
18	nachrichtlich: Zuführung zu sonstigen Sonderrücklagen (§19 Abs. 4 Nr. 12)	9192						
19	nachrichtlich: Zuführung zur Beihilferücklage	9193						

Gemeinde 14 Prasdorf

Lfd. Nr.	Bezeichnung	Gr.-Nr.	Haushaltsjahr					
			2013	2014	2015	2016	2017	2018
1	Gesamtausgaben VWH	4-8	571.441	561.700	587.100	593.800	606.600	624.000
2	abzgl. Zuführung z. Verm.haushalt	86	39.442	41.900	45.700	64.900	74.200	84.000
3	abzgl. innere Verrechnungen	679	16.299	17.500	17.000	16.700	16.400	16.400
4	abzgl. Abschreibungen	680	29.845	31.100	31.100	31.100	31.100	31.100
5	abzgl. Verzinsung des Anlagekapitals (kalkulatorisch)	685	19.468	21.100	19.700	18.700	17.800	17.800
6	abzgl. Gewerbesteuerumlage	810	4.710	3.000	6.000	6.000	6.000	6.000
7	abzgl. Allgemeine Umlage an das Land	831						
8	abzgl. Allgemeine Umlage an Gemeinden und Gemeindeverbände - Kreisumlage, Amtsumlage, Zusatzumlage -	832	183.741	198.500	204.400	207.300	213.200	220.800
9	abzgl. Gebührenausgleichsrücklage	3130		5.900	5.800	5.400	5.000	5.000
10	abzgl. Altersteilzeitrücklage	3151						
11	abzgl. Steuerrücklage	3170						
12	abzgl. Verfahrensrücklage	3171						
13	abzgl. Treuhandrücklage (Dauergrabpflege)	3190						
14	abzgl. Treuhandrücklage (nicht rechtsfähige Stiftungen)	3190						
15	abzgl. Fehlbetragsabdeckung	892						
16	<b>bereinigte Ausgaben VWH</b>		<b>277.934</b>	<b>242.700</b>	<b>257.400</b>	<b>243.700</b>	<b>242.900</b>	<b>242.900</b>
17	<b>Veränderung Vorjahr (in %)</b>			<b>-12,67</b>	<b>6,05</b>	<b>-5,32</b>	<b>-0,32</b>	<b>0,00</b>
18	<b>Empfehlung (in %)</b>			<b>1,00</b>	<b>1,00</b>	<b>1,00</b>	<b>1,00</b>	<b>1,00</b>

**Gemeinde Prasdorf**  
**Darstellung der im Haushaltsjahr geplanten Investitionen und Investitionsförderungsmaßnahmen sowie ihrer finanziellen Auswirkungen in den folgenden Jahren (§ 3 Satz 2 Nr. 7 GemHVO - Kameral)**

Investitionskosten gemäß Vermögenshaushalt:

**16.500 EUR**

A.	Baumaßnahmen	Betrag
1		
2		
3		
4		
5		
6		
7		
8		
9		
10		
	<b>Zwischensumme A.</b>	<b>0 EUR</b>
B.	Erwerb von Vermögen	Betrag
1	Ersatzbeschaffungen für die Feuerwehr	1.500 EUR
2	Umstellung auf Digitalfunk	14.000 EUR
3	Anschaffung von Schildern und Transparenten	1.000 EUR
4		
5		
6		
	<b>Zwischensumme B.</b>	<b>16.500 EUR</b>
C.	Investitions- / Tilgungszuschüsse	Betrag
1		
2		
	<b>Zwischensumme C.</b>	<b>0 EUR</b>
	<b>Gesamtsumme</b>	<b>16.500 EUR</b>

Zur Finanzierung der Maßnahmen des Vermögenshaushaltes wird ein Kreiszuschuss von 5.500 € erwartet. Der Rest wird aus dem freien Finanzspielraum finanziert.

**Übersicht über die Auszahlungen/ Ausgaben für Investitionen und Investitionsförderungsmaßnahmen**

Haushalts- jahre	Plan	Ist	In Abgang gestellt <sup>1)</sup>	In das Folgejahr übertragen		nachrichtlich: Investitionsvolumen geplanter kreditähnlicher Rechtsgeschäfte
				Gesamt	aus Planungen der Vorjahre <sup>2)</sup>	
	in EUR	in EUR	in EUR	in EUR	in EUR	in EUR
1	2	3	4	5	6	7
2011	72.212,37	30.135,60	42.076,77	0,00		
2012	215.500,00	55.788,27	73,11	159.638,62	-	
2013	161.138,62	96.317,91	64.820,71	0,00	-	
2014	300.300,00	-	-	-	-	
Haushaltsjahr	16.500,00	-	-	-	-	
2016	1.500,00	-	-	-	-	
2017	1.500,00	-	-	-	-	
2018	1.500,00	-	-	-	-	

<sup>1)</sup> Gründe für die Inabgangstellung können sein: Die Maßnahme konnte mit geringeren Auszahlungen/ Ausgaben durchgeführt werden; die Maßnahme soll nicht mehr durchgeführt werden; die Maßnahme ist erneut veranschlagt worden oder soll erneut veranschlagt werden.

<sup>2)</sup> Der Teil der in Spalte 5 angegebenen übertragenen gesamten Auszahlungen/ Ausgaben für Investitionen und Investitionsförderungsmaßnahmen, die schon in Vorjahren geplant waren und erneut übertragen werden sollen



**Gemeinde Prasdorf**  
**Darstellung der abgeschlossenen und im Haushaltsjahr geplanten kreditähnlichen Rechtsgeschäfte nach § 85 Abs. 5 GO,**  
**soweit sie nicht der Genehmigungspflicht unterliegen**  
**(§ 3 Satz 2 Nr. 10 GemHVO - Kameral)**

Rechtsgeschäft	Laufzeit bis	Belastung im Haushaltsjahr				
		2014	2015	2016	2017	2018
1	2	3	4	5	6	7
Fehlanzeige						

**Übersicht über die Ergebnisse nach dem Haushaltsplan aller kostenrechnenden Einrichtungen im Vorjahr und im Haushaltsjahr unter Angabe der Kostendeckungsgrade und der kalkulatorischen Kosten:**

Unterabschnitt	Bezeichnung der Einrichtung	Haushaltsjahr	Einnahmen	Ausgaben	davon kalkul. Kosten	Überschuss	Fehlbetrag	Kostendeckungsgrad
7000	Abwasserbeseitigung	2014	39.700,00	39.700,00	20.900,00	0,00		100,00%
		2015	39.600,00	39.600,00	20.400,00	0,00		100,00%
7010	Regenwasserbeseitigung	2014	36.700,00	35.600,00	28.700,00	1.100,00		103,09%
		2015	35.400,00	34.800,00	27.800,00	600,00		101,72%

**Übersicht über die Gesamtverschuldung der Gemeinde jeweils zum 31.12.  
Anlage 13 Muster zu § 3 Nr. 18 GemHVO Kameral**

Haushalts- jahre	Schulden des Haushalts aus Kreditlinien für Investitionsför- derungsmaßnahmen	Kassen- kredite des Haushalts	Eigenbetriebe nach § 106 GO	Sondervermögen nach § 97 GO	Unternehmen und Einrichtungen, die nach § 101 Abs. 4 GO ganz oder teilweise nach Eigenbetriebs- verordnung geführt werden	Kommunal- unternehmen nach § 106 a GO	Gesell- schaften	andere Anstalten	Gesamt I (Summe Spalte 2 und 4bis 9)		gemeinname Kommunalu- nternehmen nach § 19 b GkZ	andere Gesellschaf- ten	Treuhand- vermögen	Stiftungen	Gesamt II (Summe Spalte 2 bis 9 und 12 bis 15)		kreditähnliche Rechtsgeschäfte	Gesamt III (Summe Spalten 16 und 18)		Bürgschaften		
	Mio EUR	Mio EUR	Mio EUR	Mio EUR	Mio EUR	Mio EUR	Mio EUR	Mio EUR	Mio EUR	EUR / Ew	Mio €	Mio €	Mio €	Mio €	Mio EUR	EUR / Ew	Mio EUR	EUR / Ew	Mio EUR	EUR / Ew	Mio EUR	EUR / Ew
1	2	3	4	5	6	7	8	9	10	11	12	13	14	15	16	17	18	19	20	21	22	23
2011	0,485		0,00	0,00	0,00	0,00	0,00	0,00	0,485	1.035,35	0,00	0,00	0,00	0,00	0,485	1.035,35	0,00	0,00	0,485	1.035,35	0,00	0,00
2012	0,468		0,00	0,00	0,00	0,00	0,00	0,00	0,468	1.004,89	0,00	0,00	0,00	0,00	0,468	1.004,89	0,00	0,00	0,468	1.004,89	0,00	0,00
2013	0,550		0,00	0,00	0,00	0,00	0,00	0,00	0,550	1.180,86	0,00	0,00	0,00	0,00	0,550	1.180,86	0,00	0,00	0,550	1.180,86	0,00	0,00
2014	0,535		0,00	0,00	0,00	0,00	0,00	0,00	0,535	1.211,88	0,00	0,00	0,00	0,00	0,535	1.211,88	0,00	0,00	0,535	1.211,88	0,00	0,00
Haushalts- jahr	0,775		0,00	0,00	0,00	0,00	0,00	0,00	0,775	1.689,00	0,00	0,00	0,00	0,00	0,775	1.689,00	0,00	0,00	0,775	1.689,00	0,00	0,00
2016	0,750		0,00	0,00	0,00	0,00	0,00	0,00	0,750	1.634,53							0,00	0,00				
2017	0,724		0,00	0,00	0,00	0,00	0,00	0,00	0,724	1.578,98							0,00	0,00				
2018	0,699		0,00	0,00	0,00	0,00	0,00	0,00	0,699	1.523,42							0,00	0,00				

**Übersicht über die aus Verpflichtungsermächtigungen  
voraussichtlich fällig werdenden Ausgaben**

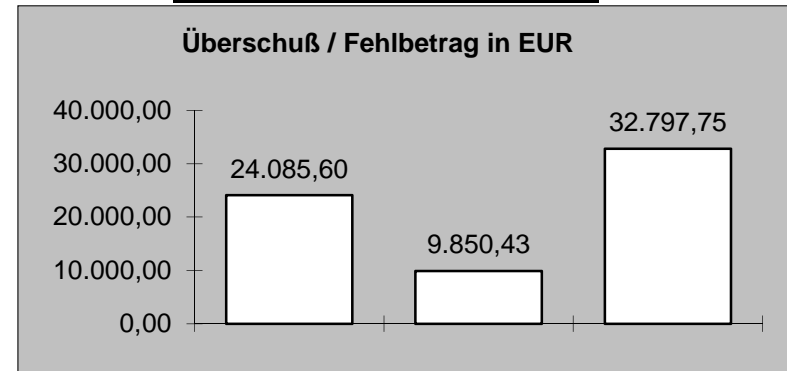
Verpflichtungs- ermächtigungen im Haushaltsplan des Jahres:	Voraussichtlich fällige Ausgaben - in EUR -				
	2016	2017	2018	2019	2020
1	2	3	4	5	6
2015 0	0	0	0	0	0
<b>Summe 0</b>	<b>0</b>	<b>0</b>	<b>0</b>	<b>0</b>	<b>0</b>
<b>Nachrichtlich im Finanzplan vorgesehene Kreditaufnahmen</b>	<b>0</b>	<b>0</b>	<b>0</b>		

**Mitgliedschaft in Zweckverbänden**

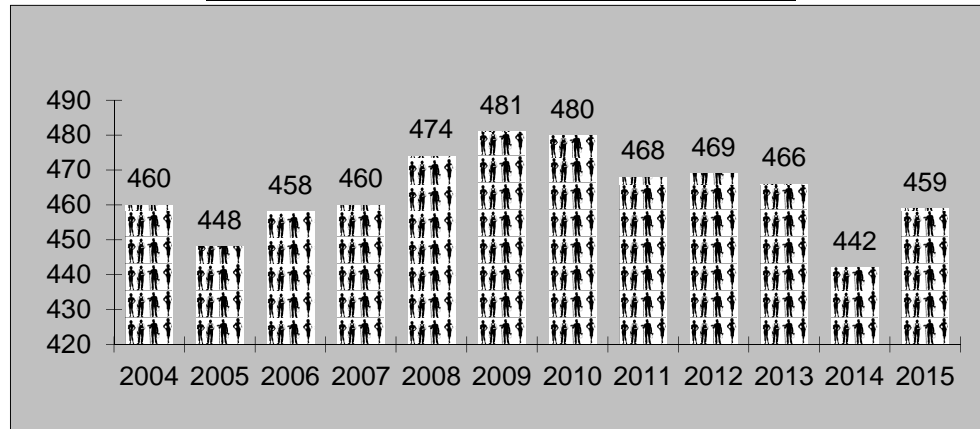
U m l a g e n			
Verband	2013	2014	2015
Schulverband Probstei-West	38.219,52	35.868,36	30.200,00
SUV Kreis Plön	6.568,75	6.568,75	6.600,00
GUV Schönberger Au u. Selenter See	4.471,63	4.573,54	4.600,00

**Größe des Gemeindegebietes:** 476 ha

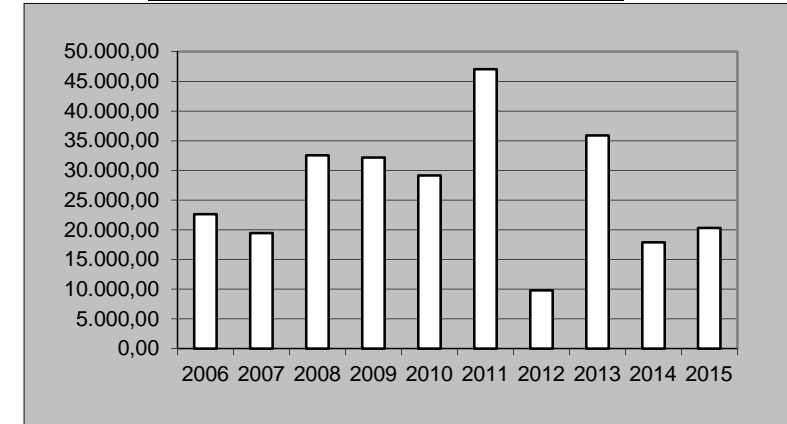
**Übersicht über die Rechnungsergebnisse der letzten 3 Jahre (§ 44 GemHVO)**



**Einwohnerentwicklung am 31.03. des Vorjahres**



**Rücklagenstand allgemeine Rücklage**



Investitionsprogramm

Lfd. Nr.	Haushaltsstelle	Maßnahme	in EUR im Jahr				
			2014	2015	2016	2017	2018
	<b>93</b>	<b>Erwerb von Vermögen</b>					
1	1300.93500	Geräte, Ausstattung Feuerwehr	2.300	1.500	1.500	1.500	1.500
2	7900.93500	Internetauftritt	1.000	0	0	0	0
3	1300.93510	Umstellung auf Digitalfunk	0	14.000	0	0	0
4	3400.93500	Schilder, Transparente 775-Jahr-Feier	2.000	1.000	0	0	0
5	5810.93500	Ersatzbeschaffung Spielgeräte	5.000	0	0	0	0
6			0	0	0	0	0
7			0	0	0	0	0
8			0	0	0	0	0
		<b>Zwischensumme</b>	<b>10.300</b>	<b>16.500</b>	<b>1.500</b>	<b>1.500</b>	<b>1.500</b>
	<b>92/98</b>	<b>Investitionszuschüsse u. ä.</b>					
1	4640.98200	Investitionszuschuss DRK-Kindergarten	0	0	0	0	0
			0	0	0	0	0
		<b>Zwischensumme</b>	<b>0</b>	<b>0</b>	<b>0</b>	<b>0</b>	<b>0</b>
	<b>94/95/96</b>	<b>Baumaßnahmen</b>					
1	7600.95010	Neugestaltung Dörpshus	250.000	0	0	0	0
2	6300.95000	Straßensanierungen	40.000	0	0	0	0
3			0	0	0	0	0
4			0	0	0	0	0
5			0	0	0	0	0
6			0	0	0	0	0
		<b>Zwischensumme</b>	<b>290.000</b>	<b>0</b>	<b>0</b>	<b>0</b>	<b>0</b>
		<b>Gesamtsumme</b>	<b>300.300</b>	<b>16.500</b>	<b>1.500</b>	<b>1.500</b>	<b>1.500</b>

# Einzelpläne für das Haushaltsjahr 2015

## Verwaltungshaushalt

- in EUR -

**A. Verwaltungshaushalt**

Gemeinde 14 Prasdorf  
 Einzelplan 0 Allgemeine Verwaltung  
 Abschnitt 00 Gemeindeorgane  
 U-Abschnitt 0000 Oberste Gemeindeorgane

Haushaltsstellen		Haushaltsansatz		Ergebnis der Jahresrechnung 2013	Erläuterungen/ Deckungskreis/ Budget	Amt
Nr.	Bezeichnung	2015	2014			
1	2	EUR	EUR	EUR	6	7
	<b>Einnahmen</b>	<b>0</b>	<b>0</b>	<b>0,00</b>		
	<b>Ausgaben</b>					
.40000	Aufwendungen f. ehrenamtliche Tätigkeit	5.600	5.600	5.533,00		
.44800	sonstige Arbeitnehmerinnen und Arbeitnehmer	200	200	114,84		
	<i>Sozialversicherungsbeiträge für die Aufwandsentschädigung des Bürgermeisters</i>					
.59200	Ehrungen, Repräsentation	200	200	219,46		
.66000	Verfüungsmittel	100	100	0,00		
	<b>Ausgaben</b>	<b>6.100</b>	<b>6.100</b>	<b>5.867,30</b>		
	<b>UAB 0000</b>	<b>Zu-/Überschuß</b>	<b>-6.100</b>	<b>-6.100</b>	<b>-5.867,30</b>	
	<b>Einnahmen</b>	<b>0</b>	<b>0</b>	<b>0,00</b>		
	<b>Ausgaben</b>	<b>6.100</b>	<b>6.100</b>	<b>5.867,30</b>		
	<b>AB 00</b>	<b>Zu-/Überschuß</b>	<b>-6.100</b>	<b>-6.100</b>	<b>-5.867,30</b>	



**A. Verwaltungshaushalt**

Gemeinde 14 Prasdorf  
 Einzelplan 0 Allgemeine Verwaltung  
 Abschnitt 02 Hauptverwaltung  
 U-Abschnitt 0200 Amt für zentrale Aufgaben

Haushaltsstellen		Haushaltsansatz		Ergebnis der Jahresrechnung 2013	Erläuterungen/ Deckungskreis/ Budget	Amt
Nr.	Bezeichnung	2015	2014	2013		
		EUR	EUR	EUR		
1	2	3	4	5	6	7
	<b>Einnahmen</b>					
.15000	Sonst. Verwaltungs- u. Betriebseinnahmen	0	0	0,00		
.16900	Verrechnung Entgeltanteil (Intern) <i>Verrechnung mit HHSt 7000.6790</i>	700	700	691,32		
	<b>Einnahmen</b>	<b>700</b>	<b>700</b>	<b>691,32</b>		
	<b>Ausgaben</b>					
.41400	Arbeitnehmerinnen und Arbeitnehmer	3.500	3.400	3.191,42		
.44400	Beitrag Sozialversicherung Arbeitnehmerinnen und Arbeitnehmer	1.100	1.000	948,90		
.57000	Gemeindeparterschaft	300	300	82,90		
.64000	Versicherungen	400	200	198,41		
.65000	Geschäftsausgaben <i>Der Ansatz beinhaltet den Kostenanteil für die Ortsnachrichten !</i>	2.000	2.000	1.971,05		
.66100	Beiträge und Zuschüsse	400	400	382,25		
.67200	Verwaltungskosten Kreisbesoldungsstelle	500	500	401,11		
	<b>Ausgaben</b>	<b>8.200</b>	<b>7.800</b>	<b>7.176,04</b>		
	<b>UAB 0200</b>	<b>Zu-/Überschuß</b>	<b>-7.500</b>	<b>-7.100</b>	<b>-6.484,72</b>	
	<b>Einnahmen</b>	<b>700</b>	<b>700</b>	<b>691,32</b>		
	<b>Ausgaben</b>	<b>8.200</b>	<b>7.800</b>	<b>7.176,04</b>		
	<b>AB 02</b>	<b>Zu-/Überschuß</b>	<b>-7.500</b>	<b>-7.100</b>	<b>-6.484,72</b>	

**A. Verwaltungshaushalt**

Gemeinde 14 Prasdorf  
 Einzelplan 0 Allgemeine Verwaltung  
 Abschnitt 05 Besondere Dienststellen der allgemeinen Verwaltung  
 U-Abschnitt 0520 Wahlen

Haushaltsstellen		Haushaltsansatz		Ergebnis der Jahresrechnung 2013	Erläuterungen/ Deckungskreis/ Budget	Amt
Nr.	Bezeichnung	2015	2014			
1	2	EUR	EUR	EUR	6	7
.15000	<b>Einnahmen</b> Vermischte Einnahmen/ Wahlkostenerstattungen	0	200	189,00		
	<b>Einnahmen</b>	<b>0</b>	<b>200</b>	<b>189,00</b>		
.40000	<b>Ausgaben</b> Aufwendungen f. ehrenamtl. Tätigkeiten	0	400	881,74		
	<b>Ausgaben</b>	<b>0</b>	<b>400</b>	<b>881,74</b>		
	<b>UAB 0520</b>	<b>Zu-/Überschuß</b>	<b>-200</b>	<b>-692,74</b>		
		<b>Einnahmen</b>	<b>200</b>	<b>189,00</b>		
		<b>Ausgaben</b>	<b>400</b>	<b>881,74</b>		
	<b>AB 05</b>	<b>Zu-/Überschuß</b>	<b>-200</b>	<b>-692,74</b>		
		<b>Einnahmen</b>	<b>900</b>	<b>880,32</b>		
		<b>Ausgaben</b>	<b>14.300</b>	<b>13.925,08</b>		
	<b>EP 0</b>	<b>Zu-/Überschuß</b>	<b>-13.600</b>	<b>-13.044,76</b>		

**A. Verwaltungshaushalt**

Gemeinde **14 Prasdorf**  
 Einzelplan **1 Öffentliche Sicherheit und Ordnung**  
 Abschnitt **13 Brandschutz**  
 U-Abschnitt **1300 Freiwillige Feuerwehr**

Haushaltsstellen		Haushaltsansatz		Ergebnis der Jahresrechnung 2013	Erläuterungen/ Deckungskreis/ Budget	Amt
Nr.	Bezeichnung	2015	2014			
1	2	EUR	EUR	EUR	6	7
	<b>Einnahmen</b>					
.11000	Gebühren	0	0	0,00		
.15000	Sonst. Verw. -U. Betriebseinnahmen	100	100	0,00		
.17800	Spenden	0	0	0,00		
	<b>Einnahmen</b>	<b>100</b>	<b>100</b>	<b>0,00</b>		
	<b>Ausgaben</b>					
.40000	Aufwendungen f. ehrenamtliche Tätigkeit	2.200	2.400	2.196,00		
.50000	Unterhaltungskosten	200	200	0,00		
.51000	Unterhaltungskosten im Rahmen von Beanstandungen der FUK	0	5.000	0,00		
.54000	Bewirtschaftungskosten	100	100	0,00		
.58000	Sachkosten Feuerwehr - Budget <i>Budget für: Geräte, Ausstattung, Fahr- zeughaltung, Dienst- und Schutzkleidung, Aus- und Fortbildung, Geschäftsausgaben, Atemschutzuntersuchungen und Vermischtes.</i>	4.500	6.000	6.433,13		
	<i>Investitionen bei HHStelle 1300.93500 ab 150 € netto.</i>					
.58100	Sachkosten Jugendfeuerwehr - Budget	500	300	1.116,91		
.64000	Versicherung der Wehrangehörigen	900	900	783,95		
.71700	Zuschuss an die Jugendfeuerwehr	200	200	153,39		
	<b>Ausgaben</b>	<b>8.600</b>	<b>15.100</b>	<b>10.683,38</b>		
	<b>UAB 1300</b>	<b>Zu-/Überschuß</b>	<b>-8.500</b>	<b>-10.683,38</b>		

**A. Verwaltungshaushalt**

Gemeinde **14 Prasdorf**  
 Einzelplan **1 Öffentliche Sicherheit und Ordnung**  
 Abschnitt **13 Brandschutz**  
 U-Abschnitt **1300 Freiwillige Feuerwehr**

Haushaltsstellen		Haushaltsansatz		Ergebnis der Jahresrechnung 2013	Erläuterungen/ Deckungskreis/ Budget	Amt
Nr.	Bezeichnung	2015	2014			
1	2	EUR	EUR	EUR	6	7
	<b>Einnahmen</b>	<b>100</b>	<b>100</b>	<b>0,00</b>		
	<b>Ausgaben</b>	<b>8.600</b>	<b>15.100</b>	<b>10.683,38</b>		
	<b>Zu-/Überschuß</b>	<b>-8.500</b>	<b>-15.000</b>	<b>-10.683,38</b>		
	<b>Einnahmen</b>	<b>100</b>	<b>100</b>	<b>0,00</b>		
	<b>Ausgaben</b>	<b>8.600</b>	<b>15.100</b>	<b>10.683,38</b>		
	<b>Zu-/Überschuß</b>	<b>-8.500</b>	<b>-15.000</b>	<b>-10.683,38</b>		

**A. Verwaltungshaushalt**

Gemeinde 14 Prasdorf  
 Einzelplan 2 Schulen  
 Abschnitt 20 Schulverwaltung  
 U-Abschnitt 2000 Allgemeine Schulverwaltung

Haushaltsstellen		Haushaltsansatz		Ergebnis der Jahresrechnung 2013	Erläuterungen/ Deckungskreis/ Budget	Amt
Nr.	Bezeichnung	2015	2014			
1	2	EUR	EUR	EUR	6	7
	<b>Einnahmen</b>	<b>0</b>	<b>0</b>	<b>0,00</b>		
	<b>Ausgaben</b>					
.67210	Schulkostenbeiträge Grundschulen	2.000	2.000	3.560,54		
.67220	Schulkostenbeiträge Gemeinschaftsschulen	41.000	35.000	40.206,95		
.67230	Schulkostenbeiträge Gymnasien	25.000	22.000	25.961,82		
.67240	Schulkostenbeiträge Regionalschulen	0	0	1.980,85		
.67290	Kostenanteil an Kreis	0	0	0,00		
.71300	Schulverbandsumlage	30.200	35.900	38.219,52		
	<b>Ausgaben</b>	<b>98.200</b>	<b>94.900</b>	<b>109.929,68</b>		
	<b>UAB 2000</b>	<b>Zu-/Überschuß</b>	<b>-98.200</b>	<b>-109.929,68</b>		
	<b>Einnahmen</b>	<b>0</b>	<b>0</b>	<b>0,00</b>		
	<b>Ausgaben</b>	<b>98.200</b>	<b>94.900</b>	<b>109.929,68</b>		
	<b>AB 20</b>	<b>Zu-/Überschuß</b>	<b>-98.200</b>	<b>-109.929,68</b>		
	<b>Einnahmen</b>	<b>0</b>	<b>0</b>	<b>0,00</b>		
	<b>Ausgaben</b>	<b>98.200</b>	<b>94.900</b>	<b>109.929,68</b>		
	<b>EP 2</b>	<b>Zu-/Überschuß</b>	<b>-98.200</b>	<b>-109.929,68</b>		

**A. Verwaltungshaushalt**

Gemeinde 14 Prasdorf  
 Einzelplan 3 Wissenschaft, Forschung, Kulturpflege  
 Abschnitt 34 Heimat- und sonstige Kulturpflege  
 U-Abschnitt 3400 Heimat- und sonstige Kulturpflege

Haushaltsstellen		Haushaltsansatz		Ergebnis der Jahresrechnung 2013	Erläuterungen/ Deckungskreis/ Budget	Amt
Nr.	Bezeichnung	2015	2014			
1	2	EUR	EUR	EUR	6	7
	<b>Einnahmen</b>					
.13000	Verkaufserlöse Gemeindechroniken/ Flaggen	0	0	55,00		
.15000	Vermischte Einnahmen	0	0	252,53		
.17800	Spenden	0	0	0,00		
	<b>Einnahmen</b>	<b>0</b>	<b>0</b>	<b>307,53</b>		
	<b>Ausgaben</b>					
.57000	Wappen, Flaggen, Chroniken	2.500	2.500	0,00		
.59000	Gemeindeveranstaltungen	0	1.000	410,09		
.59010	Gemeindejubiläum	5.000	0	0,00		
.59020	Eröffnung der Korntage	5.000	0	0,00		
	<b>Ausgaben</b>	<b>12.500</b>	<b>3.500</b>	<b>410,09</b>		
	<b>UAB 3400</b>	<b>Zu-/Überschuß</b>	<b>-12.500</b>	<b>-3.500</b>	<b>-102,56</b>	
	<b>Einnahmen</b>	<b>0</b>	<b>0</b>	<b>307,53</b>		
	<b>Ausgaben</b>	<b>12.500</b>	<b>3.500</b>	<b>410,09</b>		
	<b>AB 34</b>	<b>Zu-/Überschuß</b>	<b>-12.500</b>	<b>-3.500</b>	<b>-102,56</b>	

**A. Verwaltungshaushalt**

Gemeinde 14 Prasdorf  
 Einzelplan 3 Wissenschaft, Forschung, Kulturpflege  
 Abschnitt 35 Volksbildung  
 U-Abschnitt 3520 Büchereien

Haushaltsstellen		Haushaltsansatz		Ergebnis der Jahresrechnung 2013	Erläuterungen/ Deckungskreis/ Budget	Amt
Nr.	Bezeichnung	2015	2014			
1	2	EUR	EUR	EUR	6	7
	<b>Einnahmen</b>	<b>0</b>	<b>0</b>	<b>0,00</b>		
	<b>Ausgaben</b>					
.71200	Zuschuss Kreisfahrbücherei	1.200	600	552,73		
	<b>Ausgaben</b>	<b>1.200</b>	<b>600</b>	<b>552,73</b>		
	<b>UAB 3520</b>	<b>Zu-/Überschuß</b>	<b>-1.200</b>	<b>-600</b>	<b>-552,73</b>	
	<b>Einnahmen</b>	<b>0</b>	<b>0</b>	<b>0,00</b>		
	<b>Ausgaben</b>	<b>1.200</b>	<b>600</b>	<b>552,73</b>		
	<b>AB 35</b>	<b>Zu-/Überschuß</b>	<b>-1.200</b>	<b>-600</b>	<b>-552,73</b>	

**A. Verwaltungshaushalt**

Gemeinde 14 Prasdorf  
 Einzelplan 3 Wissenschaft, Forschung, Kulturpflege  
 Abschnitt 36 Naturschutz, Denkmalschutz und -pflege  
 U-Abschnitt 3600 Naturschutz und Landschaftspflege

Haushaltsstellen		Haushaltsansatz		Ergebnis der Jahresrechnung 2013	Erläuterungen/ Deckungskreis/ Budget	Amt
Nr.	Bezeichnung	2015	2014			
1	2	EUR	EUR	EUR	6	7
	<b>Einnahmen</b>					
.15000	Sonst. Verwaltungs- und Betriebseinnahme	500	500	825,00		
	<b>Einnahmen</b>	<b>500</b>	<b>500</b>	<b>825,00</b>		
	<b>Ausgaben</b>					
.51000	Denkmalspflege, Ortsverschönerung	8.000	4.500	5.645,28		
.51100	Umweltschutzmaßnahmen incl. Abfallbes.	1.000	1.000	409,62		
.58000	Umweltbeauftragte	100	100	0,00		
	<b>Ausgaben</b>	<b>9.100</b>	<b>5.600</b>	<b>6.054,90</b>		
	<b>UAB 3600</b>	<b>Zu-/Überschuß</b>	<b>-8.600</b>	<b>-5.229,90</b>		
	<b>Einnahmen</b>	<b>500</b>	<b>500</b>	<b>825,00</b>		
	<b>Ausgaben</b>	<b>9.100</b>	<b>5.600</b>	<b>6.054,90</b>		
	<b>AB 36</b>	<b>Zu-/Überschuß</b>	<b>-8.600</b>	<b>-5.229,90</b>		
	<b>Einnahmen</b>	<b>500</b>	<b>500</b>	<b>1.132,53</b>		
	<b>Ausgaben</b>	<b>22.800</b>	<b>9.700</b>	<b>7.017,72</b>		
	<b>EP 3</b>	<b>Zu-/Überschuß</b>	<b>-22.300</b>	<b>-5.885,19</b>		



**A. Verwaltungshaushalt**

Gemeinde 14 Prasdorf  
 Einzelplan 4 Soziale Sicherung  
 Abschnitt 43 Soziale Einrichtungen  
 U-Abschnitt 4310 Einrichtung für Ältere

Haushaltsstellen		Haushaltsansatz		Ergebnis der Jahresrechnung 2013	Erläuterungen/ Deckungskreis/ Budget	Amt
Nr.	Bezeichnung	2015	2014			
1	2	EUR	EUR	EUR	6	7
	<b>Einnahmen</b>	<b>0</b>	<b>0</b>	<b>0,00</b>		
	<b>Ausgaben</b>					
.59000	Seniorenbetreuung	100	100	0,00		
	<b>Ausgaben</b>	<b>100</b>	<b>100</b>	<b>0,00</b>		
	<b>UAB 4310</b>	<b>Zu-/Überschuß</b>	<b>-100</b>	<b>0,00</b>		
		<b>Einnahmen</b>	<b>0</b>	<b>0,00</b>		
	<b>Ausgaben</b>	<b>100</b>	<b>100</b>	<b>0,00</b>		
	<b>AB 43</b>	<b>Zu-/Überschuß</b>	<b>-100</b>	<b>0,00</b>		

**A. Verwaltungshaushalt**

Gemeinde 14 Prasdorf  
 Einzelplan 4 Soziale Sicherung  
 Abschnitt 45 Jugendhilfe nach dem KJHG  
 U-Abschnitt 4515 Sonstige Jugendarbeit

Haushaltsstellen		Haushaltsansatz		Ergebnis der Jahresrechnung 2013	Erläuterungen/ Deckungskreis/ Budget	Amt
Nr.	Bezeichnung	2015	2014			
1	2	EUR	EUR	EUR	6	7
	<b>Einnahmen</b>					
.15000	Sonst. Verwaltungs- u. Betriebseinnahmen	0	0	45,00		
	<b>Einnahmen</b>	<b>0</b>	<b>0</b>	<b>45,00</b>		
	<b>Ausgaben</b>					
.58000	Jugendförderung incl. Ferienmaßnahmen	500	500	85,13		
	<b>Ausgaben</b>	<b>500</b>	<b>500</b>	<b>85,13</b>		
	<b>UAB 4515</b>	<b>Zu-/Überschuß</b>	<b>-500</b>	<b>-40,13</b>		
		<b>Einnahmen</b>	<b>0</b>	<b>45,00</b>		
		<b>Ausgaben</b>	<b>500</b>	<b>85,13</b>		
	<b>AB 45</b>	<b>Zu-/Überschuß</b>	<b>-500</b>	<b>-40,13</b>		

**A. Verwaltungshaushalt**

Gemeinde 14 Prasdorf  
 Einzelplan 4 Soziale Sicherung  
 Abschnitt 46 Einrichtungen der Jugendhilfe  
 U-Abschnitt 4640 Tageseinrichtungen für Kinder

Haushaltsstellen		Haushaltsansatz		Ergebnis der Jahresrechnung 2013	Erläuterungen/ Deckungskreis/ Budget	Amt
Nr.	Bezeichnung	2015	2014			
1	2	EUR	EUR	EUR	6	7
	<b>Einnahmen</b>					
.15000	Vermischte Einnahmen	0	0	0,00		
	<b>Einnahmen</b>	<b>0</b>	<b>0</b>	<b>0,00</b>		
	<b>Ausgaben</b>					
.70000	Zuschüsse an Kindergärten	31.000	29.000	0,00		
-01	DRK Kindergarten Probsteierhagen	0	0	19.489,20		
-02	Kindergarten in Wendtorf	0	0	5.068,90		
-03	Kindergarten in Stein	0	0	1.837,10		
-04	Sonstige Kindergärten	0	0	2.045,03		
	<b>Ausgaben</b>	<b>31.000</b>	<b>29.000</b>	<b>28.440,23</b>		
	<b>UAB 4640</b>	<b>Zu-/Überschuß</b>	<b>-31.000</b>	<b>-29.000</b>	<b>-28.440,23</b>	
	<b>Einnahmen</b>	<b>0</b>	<b>0</b>	<b>0,00</b>		
	<b>Ausgaben</b>	<b>31.000</b>	<b>29.000</b>	<b>28.440,23</b>		
	<b>AB 46</b>	<b>Zu-/Überschuß</b>	<b>-31.000</b>	<b>-29.000</b>	<b>-28.440,23</b>	
	<b>Einnahmen</b>	<b>0</b>	<b>0</b>	<b>45,00</b>		
	<b>Ausgaben</b>	<b>31.600</b>	<b>29.600</b>	<b>28.525,36</b>		
	<b>EP 4</b>	<b>Zu-/Überschuß</b>	<b>-31.600</b>	<b>-29.600</b>	<b>-28.480,36</b>	

**A. Verwaltungshaushalt**

Gemeinde 14 Prasdorf  
 Einzelplan 5 Gesundheit, Sport, Erholung  
 Abschnitt 58 Park- und Gartenanlagen  
 U-Abschnitt 5810 Spielplätze

Haushaltsstellen		Haushaltsansatz		Ergebnis der Jahresrechnung 2013	Erläuterungen/ Deckungskreis/ Budget	Amt
Nr.	Bezeichnung	2015	2014			
1	2	EUR	EUR	EUR	6	7
	<b>Einnahmen</b>	<b>0</b>	<b>0</b>	<b>0,00</b>		
	<b>Ausgaben</b>					
.51000	Unterhaltungskosten Spielplatz <i>Beinhaltet auch die bisherige HHStelle 5810.54000</i>	1.000	1.500	340,51		
.54000	Bewirtschaftungskosten Spielplatz	--0--	300	314,91		
	<b>Ausgaben</b>	<b>1.000</b>	<b>1.800</b>	<b>655,42</b>		
	<b>UAB 5810</b>	<b>Zu-/Überschuß</b>	<b>-1.800</b>	<b>-655,42</b>		
	<b>Einnahmen</b>	<b>0</b>	<b>0</b>	<b>0,00</b>		
	<b>Ausgaben</b>	<b>1.000</b>	<b>1.800</b>	<b>655,42</b>		
	<b>AB 58</b>	<b>Zu-/Überschuß</b>	<b>-1.800</b>	<b>-655,42</b>		
	<b>Einnahmen</b>	<b>0</b>	<b>0</b>	<b>0,00</b>		
	<b>Ausgaben</b>	<b>1.000</b>	<b>1.800</b>	<b>655,42</b>		
	<b>EP 5</b>	<b>Zu-/Überschuß</b>	<b>-1.800</b>	<b>-655,42</b>		

**A. Verwaltungshaushalt**

Gemeinde 14 Prasdorf  
 Einzelplan 6 Bau- und Wohnungswesen, Verkehr  
 Abschnitt 63 Gemeindestraßen  
 U-Abschnitt 6300 Gemeindestraßen

Haushaltsstellen		Haushaltsansatz		Ergebnis der Jahresrechnung 2013	Erläuterungen/ Deckungskreis/ Budget	Amt
Nr.	Bezeichnung	2015	2014			
1	2	EUR	EUR	EUR	6	7
	<b>Einnahmen</b>	<b>0</b>	<b>0</b>	<b>0,00</b>		
	<b>Ausgaben</b>					
.51000	Unterhaltungskosten	1.000	5.000	570,77		
.51100	Winterdienst	5.000	5.000	11.426,47		
.52000	Geräte und Ausstattung, Straßenschilder	1.000	500	420,49		
.54000	Bewirtschaftungskosten Straßen Bauhof-Garage	100	100	125,28		
.55000	Haltung der Fahrzeuge	500	500	1.317,18		
.67900	Kostenanteil Straßenentwässerung	16.300	16.800	15.608,33		
.71300	Umlage Schwarzdeckenunterhaltungsverband	6.600	6.600	6.568,75		
	<b>Ausgaben</b>	<b>30.500</b>	<b>34.500</b>	<b>36.037,27</b>		
	<b>UAB 6300 Zu-/Überschuß</b>	<b>-30.500</b>	<b>-34.500</b>	<b>-36.037,27</b>		
	<b>Einnahmen</b>	<b>0</b>	<b>0</b>	<b>0,00</b>		
	<b>Ausgaben</b>	<b>30.500</b>	<b>34.500</b>	<b>36.037,27</b>		
	<b>AB 63 Zu-/Überschuß</b>	<b>-30.500</b>	<b>-34.500</b>	<b>-36.037,27</b>		

**A. Verwaltungshaushalt**

Gemeinde 14 Prasdorf  
 Einzelplan 6 Bau- und Wohnungswesen, Verkehr  
 Abschnitt 67 Straßenbeleuchtung und -reinigung  
 U-Abschnitt 6700 Straßenbeleuchtung

Haushaltsstellen		Haushaltsansatz		Ergebnis der Jahresrechnung 2013	Erläuterungen/ Deckungskreis/ Budget	Amt
Nr.	Bezeichnung	2015	2014			
1	2	EUR	EUR	EUR	6	7
	<b>Einnahmen</b>	<b>0</b>	<b>0</b>	<b>0,00</b>		
	<b>Ausgaben</b>					
.51000	Unterhaltungskosten	300	300	1.457,57		
.57000	Stromkosten	1.000	1.000	2.687,24		
	<b>Ausgaben</b>	<b>1.300</b>	<b>1.300</b>	<b>4.144,81</b>		
	<b>UAB 6700</b>	<b>Zu-/Überschuß</b>	<b>-1.300</b>	<b>-4.144,81</b>		
	<b>Einnahmen</b>	<b>0</b>	<b>0</b>	<b>0,00</b>		
	<b>Ausgaben</b>	<b>1.300</b>	<b>1.300</b>	<b>4.144,81</b>		
	<b>AB 67</b>	<b>Zu-/Überschuß</b>	<b>-1.300</b>	<b>-4.144,81</b>		

**A. Verwaltungshaushalt**

Gemeinde 14 Prasdorf  
 Einzelplan 6 Bau- und Wohnungswesen, Verkehr  
 Abschnitt 69 Wasserläufe, Wasserbau  
 U-Abschnitt 6900 Ausbau und Unterhaltung von Gewässern

Haushaltsstellen		Haushaltsansatz		Ergebnis der Jahresrechnung 2013	Erläuterungen/ Deckungskreis/ Budget	Amt
Nr.	Bezeichnung	2015	2014			
1	2	EUR	EUR	EUR	6	7
	<b>Einnahmen</b>					
.11000	Benutzungsgebühren Gewässerunterhaltung	4.800	4.600	4.595,39		
	<b>Einnahmen</b>	<b>4.800</b>	<b>4.600</b>	<b>4.595,39</b>		
	<b>Ausgaben</b>					
.51000	Gewässerunterhaltung	100	100	0,00		
.67200	Verwaltungskosten Gewässerunterhaltungs- gebühren an das Amt	200	200	156,85		
.71300	Umlage Wasser- und Bodenverbände	4.600	4.500	4.471,63		
	<b>Ausgaben</b>	<b>4.900</b>	<b>4.800</b>	<b>4.628,48</b>		
	<b>UAB 6900</b>	<b>Zu-/Überschuß</b>	<b>-100</b>	<b>-33,09</b>		
	<b>Einnahmen</b>	<b>4.800</b>	<b>4.600</b>	<b>4.595,39</b>		
	<b>Ausgaben</b>	<b>4.900</b>	<b>4.800</b>	<b>4.628,48</b>		
	<b>AB 69</b>	<b>Zu-/Überschuß</b>	<b>-100</b>	<b>-33,09</b>		
	<b>Einnahmen</b>	<b>4.800</b>	<b>4.600</b>	<b>4.595,39</b>		
	<b>Ausgaben</b>	<b>36.700</b>	<b>40.600</b>	<b>44.810,56</b>		
	<b>EP 6</b>	<b>Zu-/Überschuß</b>	<b>-31.900</b>	<b>-40.215,17</b>		

**A. Verwaltungshaushalt**

Gemeinde **14 Prasdorf**  
 Einzelplan **7 Öffentliche Einrichtungen, Wirtschaftsförderung**  
 Abschnitt **70 Abwasserbeseitigung**  
 U-Abschnitt **7000 Schmutzwasserbeseitigung**

Haushaltsstellen		Haushaltsansatz		Ergebnis der Jahresrechnung 2013	Erläuterungen/ Deckungskreis/ Budget	Amt
Nr.	Bezeichnung	2015	2014			
1	2	EUR	EUR	EUR	6	7
	<b>Einnahmen</b>					
.11000	Benutzungsgebühren Abwasserbeseitigung	32.000	32.000	37.354,35		
.15000	Sonst. Verw.- und Betriebseinnahmen Abwasserbeseitigung	0	0	0,00		
.26100	Einnahmen aus der Gebührenausschleiss- rücklage - Schmutzwasser -	5.800	5.900	0,00		
.27000	Abschreibungen ( Beitragsauflösungen )	1.800	1.800	1.748,00		
.27900	Einnahmen aus Rückstellungen	0	0	12.364,10		
	<b>Einnahmen</b>	<b>39.600</b>	<b>39.700</b>	<b>51.466,45</b>		
	<b>Ausgaben</b>					
.51000	Unterhaltungskosten Abwasserbeseitigung	3.000	3.000	12,94		
.51010	Klärschlammreinigung	0	0	12.364,10		
.54000	Bewirtschaftung Abwasserbeseitigung	4.000	4.000	2.941,08		
.67200	Verwaltungskostenbeiträge Amt	3.500	3.100	3.420,43		
.67900	Verrechnung Entgelte m. 02. 169 (Intern) <i>Verrechnung mit HHSt. 0200.1690</i>	700	700	691,32		
.68000	Abschreibung	13.800	13.800	13.750,00		
.68100	Zuführung zur Gebührenausschleissrücklage	0	0	2.998,72		
.68500	Verzinsung Anlagekapital	6.600	7.100	7.563,29		
.68900	Rückstellungen	6.000	6.000	6.000,00		
.71100	Abwasserabgabe	2.000	2.000	1.724,57		
	<b>Ausgaben</b>	<b>39.600</b>	<b>39.700</b>	<b>51.466,45</b>		
	<b>UAB 7000</b>	<b>Zu-/Überschuß</b>	<b>0</b>	<b>0,00</b>		



**A. Verwaltungshaushalt**

Gemeinde **14 Prasdorf**  
 Einzelplan **7 Öffentliche Einrichtungen, Wirtschaftsförderung**  
 Abschnitt **70 Abwasserbeseitigung**  
 U-Abschnitt **7010 Regenwasserbeseitigung**

Haushaltsstellen		Haushaltsansatz		Ergebnis der Jahresrechnung 2013	Erläuterungen/ Deckungskreis/ Budget	Amt
Nr.	Bezeichnung	2015	2014			
1	2	EUR	EUR	EUR	6	7
	<b>Einnahmen</b>					
.11000	Benutzungsgebühren Regenwasser- beseitigung	18.300	19.100	18.139,60		
.15000	Sonst. Verw. - u. Betriebseinnahmen Regenwasser	0	0	0,00		
.16900	Straßenentwässerungsanteile Regenwasser	16.300	16.800	15.608,33		
.26100	Einnahmen aus der Gebührenausgleichs- rücklage - Regenwasser -	0	0	0,00		
.27000	Abschreibungen ( Beitragsauflösungen Regenwasser )	800	800	794,00		
	<b>Einnahmen</b>	<b>35.400</b>	<b>36.700</b>	<b>34.541,93</b>		
	<b>Ausgaben</b>					
.51000	Unterhaltungskosten Regenwasser	2.500	1.500	2.796,96		
.54000	Bewirtschaftungskosten Regenwasser- beseitigung	500	600	320,84		
.54010	Einleitungsgebühren Probsteierhagen für Hagener Weg	2.700	3.700	2.698,87		
.67200	Verwaltungskostenbeiträge Amt für Regenwasser	1.300	1.100	1.201,91		
.68000	Abschreibung Regenwasser	14.700	14.700	13.553,00		
.68500	Verzinsung Anlagekapital Regenwasser	13.100	14.000	11.904,79		
	<b>Ausgaben</b>	<b>34.800</b>	<b>35.600</b>	<b>32.476,37</b>		
	<b>UAB 7010</b>	<b>Zu-/Überschuß</b>	<b>1.100</b>	<b>2.065,56</b>		

**A. Verwaltungshaushalt**

Gemeinde **14 Prasdorf**  
 Einzelplan **7 Öffentliche Einrichtungen, Wirtschaftsförderung**  
 Abschnitt **70 Abwasserbeseitigung**  
 U-Abschnitt **7010 Regenwasserbeseitigung**

Haushaltsstellen		Haushaltsansatz		Ergebnis der Jahresrechnung 2013	Erläuterungen/ Deckungskreis/ Budget	Amt
Nr.	Bezeichnung	2015	2014			
1	2	EUR	EUR	EUR	6	7
	<b>Einnahmen</b>	<b>75.000</b>	<b>76.400</b>	<b>86.008,38</b>		
	<b>Ausgaben</b>	<b>74.400</b>	<b>75.300</b>	<b>83.942,82</b>		
	<b>Zu-/Überschuß</b>	<b>600</b>	<b>1.100</b>	<b>2.065,56</b>		
	<b>AB 70</b>					

**A. Verwaltungshaushalt**

Gemeinde 14 Prasdorf  
 Einzelplan 7 Öffentliche Einrichtungen, Wirtschaftsförderung  
 Abschnitt 75 Bestattungswesen  
 U-Abschnitt 7500 Friedhöfe

Haushaltsstellen		Haushaltsansatz		Ergebnis der Jahresrechnung 2013	Erläuterungen/ Deckungskreis/ Budget	Amt
Nr.	Bezeichnung	2015	2014			
1	2	EUR	EUR	EUR	6	7
	<b>Einnahmen</b>	<b>0</b>	<b>0</b>	<b>0,00</b>		
	<b>Ausgaben</b>					
.70000	Zusch. z. Ausgleich d.Friedhofsdefizits d. Kirchengemeinde Probsteierhagen	1.500	1.500	1.547,39		
	<b>Ausgaben</b>	<b>1.500</b>	<b>1.500</b>	<b>1.547,39</b>		
	<b>UAB 7500</b>	<b>Zu-/Überschuß</b>	<b>-1.500</b>	<b>-1.547,39</b>		
	<b>Einnahmen</b>	<b>0</b>	<b>0</b>	<b>0,00</b>		
	<b>Ausgaben</b>	<b>1.500</b>	<b>1.500</b>	<b>1.547,39</b>		
	<b>AB 75</b>	<b>Zu-/Überschuß</b>	<b>-1.500</b>	<b>-1.547,39</b>		

**A. Verwaltungshaushalt**

Gemeinde 14 Prasdorf  
 Einzelplan 7 Öffentliche Einrichtungen, Wirtschaftsförderung  
 Abschnitt 76 Sonstige öffentliche Einrichtungen  
 U-Abschnitt 7600 Dorfgemeinschaftshaus

Haushaltsstellen		Haushaltsansatz		Ergebnis der Jahresrechnung 2013	Erläuterungen/ Deckungskreis/ Budget	Amt
Nr.	Bezeichnung	2015	2014			
1	2	EUR	EUR	EUR	6	7
	<b>Einnahmen</b>					
.14000	Mieten Dorfgemeinschaftshaus	500	800	1.136,00		
.15000	Sonst. Verw.- u. Betriebseinnahmen Dorfgemeinschaftshaus	100	200	0,00		
	<b>Einnahmen</b>	<b>600</b>	<b>1.000</b>	<b>1.136,00</b>		
	<b>Ausgaben</b>					
.50000	Unterhaltung Dorfgemeinschaftshaus	600	600	1.304,56		
.52000	Geräte, Ausstattung Dorfgemeinschaftshaus	300	300	19,99		
.54000	Bewirtschaftung Dorfgemeinschaftshaus	6.000	5.500	5.895,15		
	<b>Ausgaben</b>	<b>6.900</b>	<b>6.400</b>	<b>7.219,70</b>		
	<b>UAB 7600</b>	<b>Zu-/Überschuß</b>	<b>-6.300</b>	<b>-5.400</b>	<b>-6.083,70</b>	
	<b>Einnahmen</b>	<b>600</b>	<b>1.000</b>	<b>1.136,00</b>		
	<b>Ausgaben</b>	<b>6.900</b>	<b>6.400</b>	<b>7.219,70</b>		
	<b>AB 76</b>	<b>Zu-/Überschuß</b>	<b>-6.300</b>	<b>-5.400</b>	<b>-6.083,70</b>	

**A. Verwaltungshaushalt**

Gemeinde 14 Prasdorf  
 Einzelplan 7 Öffentliche Einrichtungen, Wirtschaftsförderung  
 Abschnitt 79 Fremdenverkehr, Sonstige Förderung von Wirtschaft und Verkehr  
 U-Abschnitt 7900 Fremdenverkehr

Haushaltsstellen		Haushaltsansatz		Ergebnis der Jahresrechnung 2013	Erläuterungen/ Deckungskreis/ Budget	Amt
Nr.	Bezeichnung	2015	2014			
1	2	EUR	EUR	EUR	6	7
.15000	<b>Einnahmen</b> Sonst. Verw. - u. Betriebseinnahmen Tourismus	0	0	0,00		
	<b>Einnahmen</b>	<b>0</b>	<b>0</b>	<b>0,00</b>		
.66100	<b>Ausgaben</b> Förderung des Fremdenverkehrs	100	100	28,56		
.71200	Kostenanteil Tourismusverband	400	400	328,24		
	<b>Ausgaben</b>	<b>500</b>	<b>500</b>	<b>356,80</b>		
	<b>UAB 7900</b>	<b>Zu-/Überschuß</b>	<b>-500</b>	<b>-356,80</b>		
	<b>Einnahmen</b>	<b>0</b>	<b>0</b>	<b>0,00</b>		
	<b>Ausgaben</b>	<b>500</b>	<b>500</b>	<b>356,80</b>		
	<b>AB 79</b>	<b>Zu-/Überschuß</b>	<b>-500</b>	<b>-356,80</b>		
	<b>Einnahmen</b>	<b>75.600</b>	<b>77.400</b>	<b>87.144,38</b>		
	<b>Ausgaben</b>	<b>83.300</b>	<b>83.700</b>	<b>93.066,71</b>		
	<b>EP 7</b>	<b>Zu-/Überschuß</b>	<b>-7.700</b>	<b>-5.922,33</b>		

**A. Verwaltungshaushalt**

Gemeinde 14 Prasdorf  
 Einzelplan 8 Wirtschaftliche Unternehmen, allgemeines Grund- und Sondervermögen  
 Abschnitt 81 Versorgungsunternehmen  
 U-Abschnitt 8100 Elektrizitätsversorgung

Haushaltsstellen		Haushaltsansatz		Ergebnis der Jahresrechnung 2013	Erläuterungen/ Deckungskreis/ Budget	Amt
Nr.	Bezeichnung	2015	2014			
		EUR	EUR	EUR		
1	2	3	4	5	6	7
.22000	<b>Einnahmen</b> Konzessionsabgabe (E.ON)	11.500	11.500	11.858,11		
	<b>Einnahmen</b>	<b>11.500</b>	<b>11.500</b>	<b>11.858,11</b>		
	<b>Ausgaben</b>	<b>0</b>	<b>0</b>	<b>0,00</b>		
	<b>UAB 8100</b> <b>Zu-/Überschuß</b>	<b>11.500</b>	<b>11.500</b>	<b>11.858,11</b>		
	<b>Einnahmen</b>	<b>11.500</b>	<b>11.500</b>	<b>11.858,11</b>		
	<b>Ausgaben</b>	<b>0</b>	<b>0</b>	<b>0,00</b>		
	<b>AB 81</b> <b>Zu-/Überschuß</b>	<b>11.500</b>	<b>11.500</b>	<b>11.858,11</b>		

**A. Verwaltungshaushalt**

Gemeinde **14 Prasdorf**  
 Einzelplan **8 Wirtschaftliche Unternehmen, allgemeines Grund- und Sondervermögen**  
 Abschnitt **88 Allgemeines Grundvermögen**  
 U-Abschnitt **8800 Allgemeines Grundvermögen**

Haushaltsstellen		Haushaltsansatz		Ergebnis der Jahresrechnung 2013	Erläuterungen/ Deckungskreis/ Budget	Amt
Nr.	Bezeichnung	2015	2014			
1	2	EUR	EUR	EUR	6	7
	<b>Einnahmen</b>					
.14000	Mieten und Pachten	300	300	355,00		
	<b>Einnahmen</b>	<b>300</b>	<b>300</b>	<b>355,00</b>		
	<b>Ausgaben</b>					
.54000	Bewirtschaftungskosten	200	200	177,78		
	<b>Ausgaben</b>	<b>200</b>	<b>200</b>	<b>177,78</b>		
	<b>UAB 8800</b>	<b>Zu-/Überschuß</b>	<b>100</b>	<b>177,22</b>		
	<b>Einnahmen</b>	<b>300</b>	<b>300</b>	<b>355,00</b>		
	<b>Ausgaben</b>	<b>200</b>	<b>200</b>	<b>177,78</b>		
	<b>AB 88</b>	<b>Zu-/Überschuß</b>	<b>100</b>	<b>177,22</b>		
	<b>Einnahmen</b>	<b>11.800</b>	<b>11.800</b>	<b>12.213,11</b>		
	<b>Ausgaben</b>	<b>200</b>	<b>200</b>	<b>177,78</b>		
	<b>EP 8</b>	<b>Zu-/Überschuß</b>	<b>11.600</b>	<b>12.035,33</b>		

**A. Verwaltungshaushalt**

Gemeinde **14 Prasdorf**  
 Einzelplan **9 Allgemeine Finanzwirtschaft**  
 Abschnitt **90 Steuern, allgemeine Zuweisungen und allgemeine Umlagen**  
 U-Abschnitt **9000 Steuern, allgemeine Zuweisungen**

Haushaltsstellen		Haushaltsansatz		Ergebnis der Jahresrechnung 2013	Erläuterungen/ Deckungskreis/ Budget	Amt
Nr.	Bezeichnung	2015	2014			
1	2	EUR	EUR	EUR	6	7
	<b>Einnahmen</b>					
.00000	Grundsteuer A	14.400	14.000	13.971,67		
.00100	Grundsteuer B	43.900	43.600	43.436,10		
.00300	Gewerbsteuer	30.000	15.000	21.126,01		
.01000	Gemeindeanteil an der Einkommensteuer	174.700	163.200	158.909,00		
.01200	Gemeindeanteil an der Umsatzsteuer	500	500	559,00		
.02200	Hundesteuer	2.100	2.000	2.171,66		
.04100	Schlüsselzuweisungen	151.700	150.700	142.152,00		
.09100	Ausgleichsleistungen nach dem Familienleistungsausgleich	16.200	15.800	14.724,00		
.26500	Nachzahlungszinsen	100	100	145,00		
	<b>Einnahmen</b>	<b>433.600</b>	<b>404.900</b>	<b>397.194,44</b>		
	<b>Ausgaben</b>					
.81000	Gewerbsteuerumlage	6.000	3.000	4.710,00		
.83200	Kreisumlage	145.300	135.500	127.896,00		
.83220	Amtsumlage	59.100	58.000	51.853,33		
.83230	Zusatzamtsumlage SGB II 23% KdU-Anteil	0	5.000	3.991,79		
.84500	Erstattungszinsen	0	0	22,00		
	<b>Ausgaben</b>	<b>210.400</b>	<b>201.500</b>	<b>188.473,12</b>		
	<b>UAB 9000</b>	<b>Zu-/Überschuß</b>	<b>223.200</b>	<b>203.400</b>	<b>208.721,32</b>	
	<b>Einnahmen</b>	<b>433.600</b>	<b>404.900</b>	<b>397.194,44</b>		
	<b>Ausgaben</b>	<b>210.400</b>	<b>201.500</b>	<b>188.473,12</b>		
	<b>AB 90</b>	<b>Zu-/Überschuß</b>	<b>223.200</b>	<b>203.400</b>	<b>208.721,32</b>	



**A. Verwaltungshaushalt**

Gemeinde 14 Prasdorf  
 Einzelplan 9 Allgemeine Finanzwirtschaft  
 Abschnitt 91 Sonstige allgemeine Finanzwirtschaft  
 U-Abschnitt 9100 Sonstige allgemeine Finanzwirtschaft

Haushaltsstellen		Haushaltsansatz		Ergebnis der Jahresrechnung 2013	Erläuterungen/ Deckungskreis/ Budget	Amt
Nr.	Bezeichnung	2015	2014			
1	2	EUR	EUR	EUR	6	7
	<b>Einnahmen</b>					
.20500	Zinsen von Sparkassen	0	0	102,13		
.27000	Abschreibungen	28.500	28.500	27.303,00		
.27500	Verzinsung Anlagekapital	19.700	21.100	19.468,08		
.28000	Zuführung vom Vermögenshaushalt	0	0	0,00		
	<b>Einnahmen</b>	<b>48.200</b>	<b>49.600</b>	<b>46.873,21</b>		
	<b>Ausgaben</b>					
.68000	Abschreibung ( Beitragsauflösungen )	2.600	2.600	2.542,00		
.80800	Zinsen an den Kreditmarkt	25.900	19.900	19.757,68		
.84100	Zinszahlungen	0	0	0,00		
.86000	Zuführung zum Vermögenshaushalt	37.300	33.500	28.152,12		
	<b>Ausgaben</b>	<b>65.800</b>	<b>56.000</b>	<b>50.451,80</b>		
	<b>UAB 9100</b>	<b>Zu-/Überschuß</b>	<b>-17.600</b>	<b>-3.578,59</b>		

**A. Verwaltungshaushalt**

Gemeinde 14 Prasdorf  
 Einzelplan 9 Allgemeine Finanzwirtschaft  
 Abschnitt 91 Sonstige allgemeine Finanzwirtschaft  
 U-Abschnitt 9110 Sonderrücklage

Haushaltsstellen		Haushaltsansatz		Ergebnis der Jahresrechnung 2013	Erläuterungen/ Deckungskreis/ Budget	Amt
Nr.	Bezeichnung	2015	2014			
1	2	EUR	EUR	EUR	6	7
	<b>E i n n a h m e n</b>					
	<b>Einnahmen</b>	<b>0</b>	<b>0</b>	<b>0,00</b>		
.86000	<b>A u s g a b e n</b> Zuführung Sonderrücklage (Abschreibungs- rücklage ) zum Vermögenshaushalt	2.400	2.400	2.292,01		
	<b>Ausgaben</b>	<b>2.400</b>	<b>2.400</b>	<b>2.292,01</b>		
	<b>UAB 9110</b>	<b>-2.400</b>	<b>-2.400</b>	<b>-2.292,01</b>		
	<b>Zu-/Überschuß</b>					

**A. Verwaltungshaushalt**

Gemeinde 14 Prasdorf  
 Einzelplan 9 Allgemeine Finanzwirtschaft  
 Abschnitt 91 Sonstige allgemeine Finanzwirtschaft  
 U-Abschnitt 9120 Gebührenaussgleichsrücklage

Haushaltsstellen		Haushaltsansatz		Ergebnis der Jahresrechnung 2013	Erläuterungen/ Deckungskreis/ Budget	Amt
Nr.	Bezeichnung	2015	2014			
1	2	EUR	EUR	EUR	6	7
	<b>Einnahmen</b>					
.27100	Gebührenaussgleich von UA 7000	0	0	2.998,72		
.28000	Zuführung Gebührenaussgleich vom VermHH	5.800	5.900	0,00		
	<b>Einnahmen</b>	<b>5.800</b>	<b>5.900</b>	<b>2.998,72</b>		
	<b>Ausgaben</b>					
.80980	Zinsanteil f. Gebührenaussgleichsrücklage <i>Anteiliger Zinsanteil, der bei 9100.20500 vereinnahmt worden ist.</i>	0	0	26,02		
.84100	Zuführung Gebührenaussgleich an UA 7000/ 7010	5.800	5.900	0,00		
.86000	Zuführung Gebührenaussgleich zum Vermögenshaushalt	0	0	2.998,72		
	<b>Ausgaben</b>	<b>5.800</b>	<b>5.900</b>	<b>3.024,74</b>		
	<b>UAB 9120</b>	<b>Zu-/Überschuß</b>	<b>0</b>	<b>-26,02</b>		

**A. Verwaltungshaushalt**

Gemeinde **14 Prasdorf**  
 Einzelplan **9 Allgemeine Finanzwirtschaft**  
 Abschnitt **91 Sonstige allgemeine Finanzwirtschaft**  
 U-Abschnitt **9130 Rückstellungen**

Haushaltsstellen		Haushaltsansatz		Ergebnis der Jahresrechnung 2013	Erläuterungen/ Deckungskreis/ Budget	Amt
Nr.	Bezeichnung	2015	2014			
1	2	EUR	EUR	EUR	6	7
	<b>Einnahmen</b>					
.27100	Rückstellungen von UA 7000	6.000	6.000	6.000,00		
.28000	Zuführung Rückstellungen vom Vermögenshaushalt	0	0	12.364,10		
	<b>Einnahmen</b>	<b>6.000</b>	<b>6.000</b>	<b>18.364,10</b>		
	<b>Ausgaben</b>					
.80980	Zinsanteil aus Rückstellungen	0	0	43,74		
.84100	Zuführung Rückstellungen an UA 7000	0	0	12.364,10		
.86000	Zuführung Rückstellungen zum Vermögenshaushalt	6.000	6.000	6.000,00		
	<b>Ausgaben</b>	<b>6.000</b>	<b>6.000</b>	<b>18.407,84</b>		
	<b>UAB 9130</b>	<b>Zu-/Überschuß</b>	<b>0</b>	<b>-43,74</b>		
	<b>Einnahmen</b>	<b>60.000</b>	<b>61.500</b>	<b>68.236,03</b>		
	<b>Ausgaben</b>	<b>80.000</b>	<b>70.300</b>	<b>74.176,39</b>		
	<b>AB 91</b>	<b>Zu-/Überschuß</b>	<b>-20.000</b>	<b>-5.940,36</b>		

**A. Verwaltungshaushalt**

Gemeinde 14 Prasdorf  
 Einzelplan 9 Allgemeine Finanzwirtschaft  
 Abschnitt 92 Abwicklung der Vorjahre  
 U-Abschnitt 9200 Abwicklung der Vorjahre

Haushaltsstellen		Haushaltsansatz		Ergebnis der Jahresrechnung 2013	Erläuterungen/ Deckungskreis/ Budget	Amt
Nr.	Bezeichnung	2015	2014			
1	2	EUR	EUR	EUR	6	7
	<b>Einnahmen</b>					
.29200	Deckung von Fehlbeträgen	0	0	0,00		
.29500	Ist-Überschuß	0	0	0,00		
	<b>Einnahmen</b>	<b>0</b>	<b>0</b>	<b>0,00</b>		
	<b>Ausgaben</b>					
.89200	Deckung Soll-Fehlbetrag	0	0	0,00		
.89500	Abwicklung Vorjahre	0	0	0,00		
	<b>Ausgaben</b>	<b>0</b>	<b>0</b>	<b>0,00</b>		
	<b>UAB 9200</b>	<b>Zu-/Überschuß</b>	<b>0</b>	<b>0,00</b>		
		<b>Einnahmen</b>	<b>0</b>	<b>0,00</b>		
	<b>AB 92</b>	<b>Zu-/Überschuß</b>	<b>0</b>	<b>0,00</b>		
		<b>Einnahmen</b>	<b>493.600</b>	<b>466.400</b>	<b>465.430,47</b>	
	<b>EP 9</b>	<b>Zu-/Überschuß</b>	<b>290.400</b>	<b>271.800</b>	<b>262.649,51</b>	
			<b>203.200</b>	<b>194.600</b>	<b>202.780,96</b>	

# Einzelpläne für das Haushaltsjahr 2015

## Vermögenshaushalt

- in EUR -

**B. Vermögenshaushalt**

Gemeinde 14 Prasdorf  
 Einzelplan 0 Allgemeine Verwaltung  
 Abschnitt 00 Gemeindeorgane  
 U-Abschnitt 0000 Oberste Gemeindeorgane

Haushaltsstellen		Haushaltsansatz			Ergebnis der Jahresrechnung	Investitionen und Invest.- Förderungsmaßnahmen		Erl.	Amt
Nr.	Bezeichnung	2015	Verpfl.-Erm. 2015	2014		Gesamtausgabe- bedarf	bisher bereitgestellt		
		EUR	EUR	EUR	EUR			EUR	
1	2	3	4	5	6	7	8	9	10
	<b>E i n n a h m e n</b>								
	Einnahmen	0		0	0,00				
	<b>A u s g a b e n</b>								
.93500	Erwerb von beweglichem Vermögen	0	0	0	0,00	0	0		
	Ausgaben	0	0	0	0,00	0	0		
	<b>UAB 0000</b>								
	Zu-/Überschuß	0		0	0,00				
	Einnahmen	0		0	0,00				
	Ausgaben	0	0	0	0,00	0	0		
	<b>AB 00</b>								
	Zu-/Überschuß	0		0	0,00				
	Einnahmen	0		0	0,00				
	Ausgaben	0	0	0	0,00	0	0		
	<b>EP 0</b>								
	Zu-/Überschuß	0		0	0,00				

**B. Vermögenshaushalt**

Gemeinde **14 Prasdorf**  
 Einzelplan **1 Öffentliche Sicherheit und Ordnung**  
 Abschnitt **13 Brandschutz**  
 U-Abschnitt **1300 Freiwillige Feuerwehr**

Haushaltsstellen		Haushaltsansatz			Ergebnis der Jahresrechnung	Investitionen und Invest.- Förderungsmaßnahmen		Erl.	Amt
Nr.	Bezeichnung	2015	Verpfl.-Erm. 2015	2014		Gesamtausgabe- bedarf	bisher bereitgestellt		
		EUR	EUR	EUR	EUR			EUR	
1	2	3	4	5	6	7	8	9	10
	<b>E i n n a h m e n</b>								
.36200	Kreiszuschuss	5.500		0	0,00				
	<b>Einnahmen</b>	<b>5.500</b>		<b>0</b>	<b>0,00</b>				
	<b>A u s g a b e n</b>								
.93500	Geräte, Ausstattung, Ausrüstung	1.500	0	2.300	1.305,87	0	0		
.93510	Umstellung auf Digitalfunk	14.000	0	0	0,00	0	0		
	<b>Ausgaben</b>	<b>15.500</b>	<b>0</b>	<b>2.300</b>	<b>1.305,87</b>	<b>0</b>	<b>0</b>		
	<b>UAB 1300 Zu-/Überschuß</b>	<b>-10.000</b>		<b>-2.300</b>	<b>-1.305,87</b>				
	<b>Einnahmen</b>	<b>5.500</b>		<b>0</b>	<b>0,00</b>				
	<b>Ausgaben</b>	<b>15.500</b>	<b>0</b>	<b>2.300</b>	<b>1.305,87</b>	<b>0</b>	<b>0</b>		
	<b>AB 13 Zu-/Überschuß</b>	<b>-10.000</b>		<b>-2.300</b>	<b>-1.305,87</b>				



**B. Vermögenshaushalt**

Gemeinde **14 Prasdorf**  
 Einzelplan **1 Öffentliche Sicherheit und Ordnung**  
 Abschnitt **13 Brandschutz**  
 U-Abschnitt **1300 Freiwillige Feuerwehr**

Haushaltsstellen		Haushaltsansatz			Ergebnis der Jahresrechnung	Investitionen und Invest.- Förderungsmaßnahmen		Erl.	Amt
Nr.	Bezeichnung	2015	Verpfl.-Erm. 2015	2014		Gesamtausgabe- bedarf	bisher bereitgestellt		
		EUR	EUR	EUR	EUR			EUR	
1	2	3	4	5	6	7	8	9	10
	<b>Einnahmen</b>	<b>5.500</b>		<b>0</b>	<b>0,00</b>				
	<b>Ausgaben</b>	<b>15.500</b>	<b>0</b>	<b>2.300</b>	<b>1.305,87</b>	<b>0</b>	<b>0</b>		
	<b>EP 1 Zu-/Überschuß</b>	<b>-10.000</b>		<b>-2.300</b>	<b>-1.305,87</b>				

**B. Vermögenshaushalt**

Gemeinde **14 Prasdorf**  
 Einzelplan **3 Wissenschaft, Forschung, Kulturpflege**  
 Abschnitt **34 Heimat- und sonstige Kulturpflege**  
 U-Abschnitt **3400 Heimat- und sonstige Kulturpflege**

Haushaltsstellen		Haushaltsansatz			Ergebnis der Jahresrechnung	Investitionen und Invest.- Förderungsmaßnahmen		Erl.	Amt
Nr.	Bezeichnung	2015	Verpfl.-Erm. 2015	2014		Gesamtausgabe- bedarf	bisher bereitgestellt		
		EUR	EUR	EUR	EUR			EUR	
1	2	3	4	5	6	7	8	9	10
	<b>E i n n a h m e n</b>								
	<b>Einnahmen</b>	<b>0</b>		<b>0</b>	<b>0,00</b>				
	<b>A u s g a b e n</b>								
.93500	Anschaffung von Schildern u. Transparen- ten zur 775-Jahr-Feier	1.000	0	2.000	0,00	0	0		
	<b>Ausgaben</b>	<b>1.000</b>	<b>0</b>	<b>2.000</b>	<b>0,00</b>	<b>0</b>	<b>0</b>		
	<b>UAB 3400</b>								
	<b>Zu-/Überschuß</b>	<b>-1.000</b>		<b>-2.000</b>	<b>0,00</b>				
	<b>Einnahmen</b>	<b>0</b>		<b>0</b>	<b>0,00</b>				
	<b>Ausgaben</b>	<b>1.000</b>	<b>0</b>	<b>2.000</b>	<b>0,00</b>	<b>0</b>	<b>0</b>		
	<b>AB 34</b>								
	<b>Zu-/Überschuß</b>	<b>-1.000</b>		<b>-2.000</b>	<b>0,00</b>				

**B. Vermögenshaushalt**

Gemeinde 14 Prasdorf  
 Einzelplan 3 Wissenschaft, Forschung, Kulturpflege  
 Abschnitt 36 Naturschutz, Denkmalschutz und -pflege  
 U-Abschnitt 3600 Naturschutz und Landschaftspflege

Haushaltsstellen		Haushaltsansatz			Ergebnis der Jahresrechnung	Investitionen und Invest.- Förderungsmaßnahmen		Erl.	Amt
Nr.	Bezeichnung	2015	Verpfl.-Erm. 2015	2014		Gesamtausgabe- bedarf	bisher bereitgestellt		
		EUR	EUR	EUR	EUR			EUR	
1	2	3	4	5	6	7	8	9	10
	<b>E i n n a h m e n</b>								
.36200	Kreiszuschuss für Anlage von Teichen im Tal der Hagener Au	0		0	-30.000,00				
	<b>Einnahmen</b>	<b>0</b>		<b>0</b>	<b>-30.000,00</b>				
	<b>A u s g a b e n</b>								
.95000	Anlage von Teichen im Tal der Hagener Au	0	0	0	-30.000,00	0	0		
	<b>Ausgaben</b>	<b>0</b>	<b>0</b>	<b>0</b>	<b>-30.000,00</b>	<b>0</b>	<b>0</b>		
	<b>UAB 3600 Zu-/Überschuß</b>	<b>0</b>		<b>0</b>	<b>0,00</b>				
	<b>Einnahmen</b>	<b>0</b>		<b>0</b>	<b>-30.000,00</b>				
	<b>Ausgaben</b>	<b>0</b>	<b>0</b>	<b>0</b>	<b>-30.000,00</b>	<b>0</b>	<b>0</b>		
	<b>AB 36 Zu-/Überschuß</b>	<b>0</b>		<b>0</b>	<b>0,00</b>				
	<b>Einnahmen</b>	<b>0</b>		<b>0</b>	<b>-30.000,00</b>				
	<b>Ausgaben</b>	<b>1.000</b>	<b>0</b>	<b>2.000</b>	<b>-30.000,00</b>	<b>0</b>	<b>0</b>		
	<b>EP 3 Zu-/Überschuß</b>	<b>-1.000</b>		<b>-2.000</b>	<b>0,00</b>				

**B. Vermögenshaushalt**

Gemeinde 14 Prasdorf  
 Einzelplan 4 Soziale Sicherung  
 Abschnitt 46 Einrichtungen der Jugendhilfe  
 U-Abschnitt 4640 Tageseinrichtungen für Kinder

Haushaltsstellen		Haushaltsansatz			Ergebnis der Jahresrechnung	Investitionen und Invest.- Förderungsmaßnahmen		Erl.	Amt
Nr.	Bezeichnung	2015	Verpfl.-Erm. 2015	2014		Gesamtausgabe- bedarf	bisher bereitgestellt		
		EUR	EUR	EUR	EUR			EUR	
1	2	3	4	5	6	7	8	9	10
	<b>E i n n a h m e n</b>								
	Einnahmen	0		0	0,00				
	<b>A u s g a b e n</b>								
.98200	Investitionskostenbeteiligung DRK-Kindergarten	0	0	0	-500,00	500	0		
	Ausgaben	0	0	0	-500,00	500	0		
	<b>UAB 4640</b>								
	Zu-/Überschuß	0		0	500,00				
	Einnahmen	0		0	0,00				
	Ausgaben	0	0	0	-500,00	500	0		
	<b>AB 46</b>								
	Zu-/Überschuß	0		0	500,00				
	Einnahmen	0		0	0,00				
	Ausgaben	0	0	0	-500,00	500	0		
	<b>EP 4</b>								
	Zu-/Überschuß	0		0	500,00				

**B. Vermögenshaushalt**

Gemeinde 14 Prasdorf  
 Einzelplan 5 Gesundheit, Sport, Erholung  
 Abschnitt 58 Park- und Gartenanlagen  
 U-Abschnitt 5810 Spielplätze

Haushaltsstellen		Haushaltsansatz			Ergebnis der Jahresrechnung	Investitionen und Invest.- Förderungsmaßnahmen		Erl.	Amt
Nr.	Bezeichnung	2015	Verpfl.-Erm. 2015	2014		2013	Gesamtausgabe- bedarf		
1	2	EUR	EUR	EUR	EUR	EUR	EUR	9	10
	<b>E i n n a h m e n</b>								
	Einnahmen	0		0	0,00				
	<b>A u s g a b e n</b>								
.93500	Ersatzbeschaffung Spielgeräte	0	0	5.000	0,00	0	0		
	Ausgaben	0	0	5.000	0,00	0	0		
	<b>UAB 5810</b>								
	Zu-/Überschuß	0		-5.000	0,00				
	Einnahmen	0		0	0,00				
	Ausgaben	0	0	5.000	0,00	0	0		
	<b>AB 58</b>								
	Zu-/Überschuß	0		-5.000	0,00				
	Einnahmen	0		0	0,00				
	Ausgaben	0	0	5.000	0,00	0	0		
	<b>EP 5</b>								
	Zu-/Überschuß	0		-5.000	0,00				

**B. Vermögenshaushalt**

Gemeinde 14 Prasdorf  
 Einzelplan 6 Bau- und Wohnungswesen, Verkehr  
 Abschnitt 63 Gemeindestraßen  
 U-Abschnitt 6300 Gemeindestraßen

Haushaltsstellen		Haushaltsansatz			Ergebnis der Jahresrechnung	Investitionen und Invest.- Förderungsmaßnahmen		Erl.	Amt
Nr.	Bezeichnung	2015	Verpfl.-Erm. 2015	2014		Gesamtausgabe- bedarf	bisher bereitgestellt		
1	2	EUR	EUR	EUR	EUR			EUR	9
	<b>E i n n a h m e n</b>								
	Einnahmen	0		0	0,00				
	<b>A u s g a b e n</b>								
.95000	Straßensanierungen	0	0	40.000	0,00	0	0		
	Ausgaben	0	0	40.000	0,00	0	0		
	<b>UAB 6300</b>								
	Zu-/Überschuß	0		-40.000	0,00				
	Einnahmen	0		0	0,00				
	Ausgaben	0	0	40.000	0,00	0	0		
	<b>AB 63</b>								
	Zu-/Überschuß	0		-40.000	0,00				

**B. Vermögenshaushalt**

Gemeinde 14 Prasdorf  
 Einzelplan 6 Bau- und Wohnungswesen, Verkehr  
 Abschnitt 67 Straßenbeleuchtung und -reinigung  
 U-Abschnitt 6700 Straßenbeleuchtung

Haushaltsstellen		Haushaltsansatz			Ergebnis der Jahresrechnung	Investitionen und Invest.- Förderungsmaßnahmen		Erl.	Amt
Nr.	Bezeichnung	2015	Verpfl.-Erm.	2014		2013	Gesamtausgabe- bedarf		
			2015		2014			2013	EUR
1	2	3	4	5	6	7	8	9	10
	<b>E i n n a h m e n</b>								
.36000	Zuschüsse für Umrüstung der Straßenbeleuchtung auf LED-Technik	0		0	-5.000,00				
	<b>Einnahmen</b>	<b>0</b>		<b>0</b>	<b>-5.000,00</b>				
	<b>A u s g a b e n</b>								
.95000	Reparatur und Umstellung der Straßenbeleuchtung auf LED	0	0	0	-19.391,53	0	0		
	<b>Ausgaben</b>	<b>0</b>	<b>0</b>	<b>0</b>	<b>-19.391,53</b>	<b>0</b>	<b>0</b>		
	<b>UAB 6700 Zu-/Überschuß</b>	<b>0</b>		<b>0</b>	<b>14.391,53</b>				
	<b>Einnahmen</b>	<b>0</b>		<b>0</b>	<b>-5.000,00</b>				
	<b>Ausgaben</b>	<b>0</b>	<b>0</b>	<b>0</b>	<b>-19.391,53</b>	<b>0</b>	<b>0</b>		
	<b>AB 67 Zu-/Überschuß</b>	<b>0</b>		<b>0</b>	<b>14.391,53</b>				
	<b>Einnahmen</b>	<b>0</b>		<b>0</b>	<b>-5.000,00</b>				
	<b>Ausgaben</b>	<b>0</b>	<b>0</b>	<b>40.000</b>	<b>-19.391,53</b>	<b>0</b>	<b>0</b>		
	<b>EP 6 Zu-/Überschuß</b>	<b>0</b>		<b>-40.000</b>	<b>14.391,53</b>				

**B. Vermögenshaushalt**

Gemeinde **14 Prasdorf**  
 Einzelplan **7 Öffentliche Einrichtungen, Wirtschaftsförderung**  
 Abschnitt **70 Abwasserbeseitigung**  
 U-Abschnitt **7000 Schmutzwasserbeseitigung**

Haushaltsstellen		Haushaltsansatz			Ergebnis der Jahresrechnung	Investitionen und Invest.- Förderungsmaßnahmen		Erl.	Amt
Nr.	Bezeichnung	2015	Verpfl-Erm. 2015	2014		Gesamtausgabe- bedarf	bisher bereitgestellt		
		EUR	EUR	EUR	EUR			EUR	
1	2	3	4	5	6	7	8	9	10
	<b>E i n n a h m e n</b>								
.35000	Anschlussbeiträge	0		0	2.600,00				FB 3
	<b>Einnahmen</b>	<b>0</b>		<b>0</b>	<b>2.600,00</b>				
	<b>A u s g a b e n</b>								
.95000	Erweiterung/Sanierung Kanalisation	0	0	0	0,00	0	0		
	<b>Ausgaben</b>	<b>0</b>	<b>0</b>	<b>0</b>	<b>0,00</b>	<b>0</b>	<b>0</b>		
	<b>UAB 7000 Zu-/Überschuß</b>	<b>0</b>		<b>0</b>	<b>2.600,00</b>				



**B. Vermögenshaushalt**

Gemeinde 14 Prasdorf  
 Einzelplan 7 Öffentliche Einrichtungen, Wirtschaftsförderung  
 Abschnitt 70 Abwasserbeseitigung  
 U-Abschnitt 7010 Regenwasserbeseitigung

Haushaltsstellen		Haushaltsansatz			Ergebnis der Jahresrechnung	Investitionen und Invest.- Förderungsmaßnahmen		Erl.	Amt
Nr.	Bezeichnung	2015	Verpfl.-Erm. 2015	2014		Gesamtausgabe- bedarf	bisher bereitgestellt		
		EUR	EUR	EUR	EUR			EUR	
1	2	3	4	5	6	7	8	9	10
	<b>E i n n a h m e n</b>								
	Einnahmen	0		0	0,00				
	<b>A u s g a b e n</b>								
.95000	Sanierung RW-Leitungen	0	0	0	-16.313,98	0	0		
	Ausgaben	0	0	0	-16.313,98	0	0		
	<b>UAB 7010</b>								
	Zu-/Überschuß	0		0	16.313,98				
	Einnahmen	0		0	2.600,00				
	Ausgaben	0	0	0	-16.313,98	0	0		
	<b>AB 70</b>								
	Zu-/Überschuß	0		0	18.913,98				

**B. Vermögenshaushalt**

Gemeinde 14 Prasdorf  
 Einzelplan 7 Öffentliche Einrichtungen, Wirtschaftsförderung  
 Abschnitt 76 Sonstige öffentliche Einrichtungen  
 U-Abschnitt 7600 Dorfgemeinschaftshaus

Haushaltsstellen		Haushaltsansatz			Ergebnis der Jahresrechnung	Investitionen und Invest.- Förderungsmaßnahmen		Erl.	Amt
Nr.	Bezeichnung	2015	Verpfl.-Erm. 2015	2014		Gesamtausgabe- bedarf	bisher bereitgestellt		
1	2	EUR	EUR	EUR	EUR			EUR	9
	<b>E i n n a h m e n</b>								
	<b>Einnahmen</b>	<b>0</b>		<b>0</b>	<b>0,00</b>				
	<b>A u s g a b e n</b>								
.95010	Neugestaltung Dörpshuus	0	0	250.000	2.578,93	0	0		
	<b>Ausgaben</b>	<b>0</b>	<b>0</b>	<b>250.000</b>	<b>2.578,93</b>	<b>0</b>	<b>0</b>		
	<b>UAB 7600 Zu-/Überschuß</b>	<b>0</b>		<b>-250.000</b>	<b>-2.578,93</b>				
	<b>Einnahmen</b>	<b>0</b>		<b>0</b>	<b>0,00</b>				
	<b>Ausgaben</b>	<b>0</b>	<b>0</b>	<b>250.000</b>	<b>2.578,93</b>	<b>0</b>	<b>0</b>		
	<b>AB 76 Zu-/Überschuß</b>	<b>0</b>		<b>-250.000</b>	<b>-2.578,93</b>				

**B. Vermögenshaushalt**

Gemeinde 14 Prasdorf  
 Einzelplan 7 Öffentliche Einrichtungen, Wirtschaftsförderung  
 Abschnitt 79 Fremdenverkehr, Sonstige Förderung von Wirtschaft und Verkehr  
 U-Abschnitt 7900 Fremdenverkehr

Haushaltsstellen		Haushaltsansatz			Ergebnis der Jahresrechnung	Investitionen und Invest.- Förderungsmaßnahmen		Erl.	Amt
Nr.	Bezeichnung	2015	Verpfl.-Erm. 2015	2014		Gesamtausgabe- bedarf	bisher bereitgestellt		
		EUR	EUR	EUR	EUR			EUR	
1	2	3	4	5	6	7	8	9	10
	<b>E i n n a h m e n</b>								
	<b>Einnahmen</b>	0		0	0,00				
	<b>A u s g a b e n</b>								
.93500	Gemeindeeigene Internetseite, Internetauftritt	0	0	1.000	-1.000,00	0	0		
	<b>Ausgaben</b>	0	0	1.000	-1.000,00	0	0		
	<b>UAB 7900</b>								
	<b>Zu-/Überschuß</b>	0		-1.000	1.000,00				
	<b>Einnahmen</b>	0		0	0,00				
	<b>Ausgaben</b>	0	0	1.000	-1.000,00	0	0		
	<b>AB 79</b>								
	<b>Zu-/Überschuß</b>	0		-1.000	1.000,00				
	<b>Einnahmen</b>	0		0	2.600,00				
	<b>Ausgaben</b>	0	0	251.000	-14.735,05	0	0		
	<b>EP 7</b>								
	<b>Zu-/Überschuß</b>	0		-251.000	17.335,05				

**B. Vermögenshaushalt**

Gemeinde 14 Prasdorf  
 Einzelplan 9 Allgemeine Finanzwirtschaft  
 Abschnitt 91 Sonstige allgemeine Finanzwirtschaft  
 U-Abschnitt 9100 Sonstige allgemeine Finanzwirtschaft

Haushaltsstellen		Haushaltsansatz			Ergebnis der Jahresrechnung	Investitionen und Invest.- Förderungsmaßnahmen		Erl.	Amt
Nr.	Bezeichnung	2015	Verpfl.-Erm. 2015	2014		Gesamtausgabe- bedarf	bisher bereitgestellt		
		EUR	EUR	EUR	EUR			EUR	
1	2	3	4	5	6	7	8	9	10
<b>Einnahmen</b>									
.30000	Zuführung vom Verwaltungshaushalt	37.300		33.500	28.152,12				
.31000	Entnahme aus Rücklage	0		18.000	0,00				
.37780	Einnahmen von Krediten	0		263.500	-15.000,00				
	<b>Einnahmen</b>	<b>37.300</b>		<b>315.000</b>	<b>13.152,12</b>				
<b>Ausgaben</b>									
.90000	Zuführung zum Verwaltungshaushalt	0	0	0	0,00	0	0		
.91000	Zuführung an Rücklage	2.400	0	0	26.097,75	0	0		
.97780	Tilgung von Darlehen	23.900	0	14.700	17.975,08	0	0		

**B. Vermögenshaushalt**

Gemeinde **14 Prasdorf**  
 Einzelplan **9 Allgemeine Finanzwirtschaft**  
 Abschnitt **91 Sonstige allgemeine Finanzwirtschaft**  
 U-Abschnitt **9100 Sonstige allgemeine Finanzwirtschaft**

Haushaltsstellen		Haushaltsansatz			Ergebnis der Jahresrechnung	Investitionen und Invest.- Förderungsmaßnahmen		Erl.	Amt
Nr.	Bezeichnung	2015	Verpfl-Erm. 2015	2014		Gesamtausgabe- bedarf	bisher bereitgestellt		
1	2	3	4	5	6			7	8
		EUR	EUR	EUR	EUR	EUR	EUR		
.97790	Außerordentliche Tilgung	0	0	0	0,00	0	0		
	<b>Ausgaben</b>	<b>26.300</b>	<b>0</b>	<b>14.700</b>	<b>44.072,83</b>	<b>0</b>	<b>0</b>		
	<b>UAB 9100 Zu-/Überschuß</b>	<b>11.000</b>		<b>300.300</b>	<b>-30.920,71</b>				

**B. Vermögenshaushalt**

Gemeinde 14 Prasdorf  
 Einzelplan 9 Allgemeine Finanzwirtschaft  
 Abschnitt 91 Sonstige allgemeine Finanzwirtschaft  
 U-Abschnitt 9110 Sonderrücklage

Haushaltsstellen		Haushaltsansatz			Ergebnis der Jahresrechnung	Investitionen und Invest.- Förderungsmaßnahmen		Erl.	Amt
Nr.	Bezeichnung	2015	Verpfl-Erm. 2015	2014		Gesamtausgabe- bedarf	bisher bereitgestellt		
		EUR	EUR	EUR	EUR			EUR	
1	2	3	4	5	6	7	8	9	10
	<b>E i n n a h m e n</b>								
.30000	Zuführung Sonderrücklage (Abschreibung- rücklage) vom VerwHH	2.400		2.400	2.292,01				
.31200	Entnahme aus der Sonderrücklage (Ab- schreibungsrücklage ) Kanal	0		0	0,00				
.31210	Entnahme aus der Sonderrücklage ( Ab- schreibungsrücklage ) Regenwasser	0		0	0,00				
	<b>Einnahmen</b>	<b>2.400</b>		<b>2.400</b>	<b>2.292,01</b>				
	<b>A u s g a b e n</b>								
.91200	Zuführung an die Sonderrücklage ( Abschreibungsrücklage ) Schmutzwasser	1.700	0	1.700	1.603,02	0	0		
.91210	Zuführung an die Sonderrücklage ( Abschreibungsrücklage ) Regenwasser	700	0	700	688,99	0	0		

**B. Vermögenshaushalt**

Gemeinde **14 Prasdorf**  
 Einzelplan **9 Allgemeine Finanzwirtschaft**  
 Abschnitt **91 Sonstige allgemeine Finanzwirtschaft**  
 U-Abschnitt **9110 Sonderrücklage**

Haushaltsstellen		Haushaltsansatz			Ergebnis der Jahresrechnung	Investitionen und Invest.- Förderungsmaßnahmen		Erl.	Amt
Nr.	Bezeichnung	2015	Verpfl.-Erm. 2015	2014		2013	Gesamtausgabe- bedarf		
1	2	3	4	5	6	7	8	9	10
		EUR	EUR	EUR	EUR	EUR	EUR		
	<b>Ausgaben</b>	<b>2.400</b>	<b>0</b>	<b>2.400</b>	<b>2.292,01</b>	<b>0</b>	<b>0</b>		
	<b>UAB 9110 Zu-/Überschuß</b>	<b>0</b>		<b>0</b>	<b>0,00</b>				

**B. Vermögenshaushalt**

Gemeinde **14 Prasdorf**  
 Einzelplan **9 Allgemeine Finanzwirtschaft**  
 Abschnitt **91 Sonstige allgemeine Finanzwirtschaft**  
 U-Abschnitt **9120 Gebührenaussgleichsrücklage**

Haushaltsstellen		Haushaltsansatz			Ergebnis der Jahresrechnung	Investitionen und Invest.- Förderungsmaßnahmen		Erl.	Amt
Nr.	Bezeichnung	2015	Verpfl.-Erm. 2015	2014		Gesamtausgabe- bedarf	bisher bereitgestellt		
		EUR	EUR	EUR	EUR			EUR	
1	2	3	4	5	6	7	8	9	10
	<b>E i n n a h m e n</b>								
.30000	Zuführung Gebührenaussgleich vom VerwHH	0		0	2.998,72				
.31300	Entnahme aus der Gebührenaussgleichsrücklage Schmutzwasser	5.800		5.900	0,00				
.31310	Entnahme aus der Gebührenaussgleichsrücklage Regenwasser	0		0	0,00				
	<b>Einnahmen</b>	<b>5.800</b>		<b>5.900</b>	<b>2.998,72</b>				
	<b>A u s g a b e n</b>								
.90000	Zuführung Gebührenaussgleich zum Verwaltungshaushalt	5.800	0	5.900	0,00	0	0		
.91300	Zuführung zur Gebührenaussgleichsrücklage Abwasser	0	0	0	2.998,72	0	0		
.91310	Zuführung zur Gebührenaussgleichsrücklage	0	0	0	0,00	0	0		
				70					



**B. Vermögenshaushalt**

Gemeinde 14 Prasdorf  
 Einzelplan 9 Allgemeine Finanzwirtschaft  
 Abschnitt 91 Sonstige allgemeine Finanzwirtschaft  
 U-Abschnitt 9120 Gebührenaussgleichsrücklage

Haushaltsstellen		Haushaltsansatz			Ergebnis der Jahresrechnung	Investitionen und Invest.- Förderungsmaßnahmen		Erl.	Amt
Nr.	Bezeichnung	2015	Verpfl.-Erm. 2015	2014		Gesamtausgabe- bedarf	bisher bereitgestellt		
		EUR	EUR	EUR	EUR			EUR	
1	2	3	4	5	6	7	8	9	10
	Regenwasser								
	Ausgaben	5.800	0	5.900	2.998,72	0	0		
	<b>UAB 9120</b> Zu-/Überschuß	0		0	0,00				

**B. Vermögenshaushalt**

Gemeinde 14 Prasdorf  
 Einzelplan 9 Allgemeine Finanzwirtschaft  
 Abschnitt 91 Sonstige allgemeine Finanzwirtschaft  
 U-Abschnitt 9130 Rückstellungen

Haushaltsstellen		Haushaltsansatz			Ergebnis der Jahresrechnung	Investitionen und Invest.- Förderungsmaßnahmen		Erl.	Amt
Nr.	Bezeichnung	2015	Verpfl.-Erm. 2015	2014		Gesamtausgabe- bedarf	bisher bereitgestellt		
		EUR	EUR	EUR	EUR			EUR	
1	2	3	4	5	6	7	8	9	10
	<b>E i n n a h m e n</b>								
.30000	Zuführung Rückstellungen vom VerwHH	6.000		6.000	6.000,00				
.31100	Entnahme Rückstellungen	0		0	12.364,10				
	<b>Einnahmen</b>	<b>6.000</b>		<b>6.000</b>	<b>18.364,10</b>				
	<b>A u s g a b e n</b>								
.90000	Zuführung Rückstellungen zum VerwHH	0	0	0	12.364,10	0	0		
.91100	Zuführung zu Rückstellungen	6.000	0	6.000	6.000,00	0	0		
	<b>Ausgaben</b>	<b>6.000</b>	<b>0</b>	<b>6.000</b>	<b>18.364,10</b>	<b>0</b>	<b>0</b>		
	<b>UAB 9130 Zu-/Überschuß</b>	<b>0</b>		<b>0</b>	<b>0,00</b>				
	<b>Einnahmen</b>	<b>51.500</b>		<b>329.300</b>	<b>36.806,95</b>				
	<b>Ausgaben</b>	<b>40.500</b>	<b>0</b>	<b>29.000</b>	<b>67.727,66</b>	<b>0</b>	<b>0</b>		
	<b>AB 91 Zu-/Überschuß</b>	<b>11.000</b>		<b>300.300</b>	<b>-30.920,71</b>				

**B. Vermögenshaushalt**

Gemeinde 14 Prasdorf  
 Einzelplan 9 Allgemeine Finanzwirtschaft  
 Abschnitt 92 Abwicklung der Vorjahre  
 U-Abschnitt 9200 Abwicklung der Vorjahre

Haushaltsstellen		Haushaltsansatz			Ergebnis der Jahresrechnung	Investitionen und Invest.- Förderungsmaßnahmen		Erl.	Amt
Nr.	Bezeichnung	2015	Verpfl.-Erm. 2015	2014		Gesamtausgabe- bedarf	bisher bereitgestellt		
		EUR	EUR	EUR	EUR			EUR	
1	2	3	4	5	6	7	8	9	10
	<b>E i n n a h m e n</b>								
.39200	Soll-Fehlbetrag des Vermögenshaushalts	0		0	0,00				
.39500	Abwicklung Vorjahre	0		0	0,00				
	<b>Einnahmen</b>	<b>0</b>		<b>0</b>	<b>0,00</b>				
	<b>A u s g a b e n</b>								
.99200	Deckung Soll-Fehlbetrag	0	0	0	0,00	0	0		
.99500	Abwicklung der Vorjahre	0	0	0	0,00	0	0		
	<b>Ausgaben</b>	<b>0</b>	<b>0</b>	<b>0</b>	<b>0,00</b>	<b>0</b>	<b>0</b>		
	<b>UAB 9200</b>								
	<b>Zu-/Überschuß</b>	<b>0</b>		<b>0</b>	<b>0,00</b>				
	<b>Einnahmen</b>	<b>0</b>		<b>0</b>	<b>0,00</b>				
	<b>Ausgaben</b>	<b>0</b>	<b>0</b>	<b>0</b>	<b>0,00</b>	<b>0</b>	<b>0</b>		
	<b>AB 92</b>								
	<b>Zu-/Überschuß</b>	<b>0</b>		<b>0</b>	<b>0,00</b>				

**B. Vermögenshaushalt**

Gemeinde 14 Prasdorf  
 Einzelplan 9 Allgemeine Finanzwirtschaft  
 Abschnitt 92 Abwicklung der Vorjahre  
 U-Abschnitt 9200 Abwicklung der Vorjahre

Haushaltsstellen		Haushaltsansatz			Ergebnis der Jahresrechnung	Investitionen und Invest.- Förderungsmaßnahmen		Erl.	Amt
Nr.	Bezeichnung	2015	Verpfl.-Erm. 2015	2014		Gesamtausgabe- bedarf	bisher bereitgestellt		
		EUR	EUR	EUR	EUR			EUR	
1	2	3	4	5	6	7	8	9	10
	<b>Einnahmen</b>	<b>51.500</b>		<b>329.300</b>	<b>36.806,95</b>				
	<b>Ausgaben</b>	<b>40.500</b>	<b>0</b>	<b>29.000</b>	<b>67.727,66</b>	<b>0</b>	<b>0</b>		
	<b>EP 9 Zu-/Überschuß</b>	<b>11.000</b>		<b>300.300</b>	<b>-30.920,71</b>				

# **Gesamtplan für das Haushaltsjahr 2015**

## **1. Zusammenfassung der Einnahmen, Ausgaben und Verpflichtungsermächtigungen**

- in EUR -

**Gemeinde: Prasdorf**

Einzelplan		Haushaltsansatz			Vorjahr 2014		Ergebnisse der Jahresrechnung	
		Haushaltsjahr 2015					2013	
Nr.	Bezeichnung	Einnahmen EUR	Ausgaben EUR		Einnahmen EUR	Ausgaben EUR	Einnahmen EUR	Ausgaben EUR
1	2	3	4	5	6	7	8	9
	<b>Verwaltungshaushalt</b>							
0	Allgemeine Verwaltung	700	14.300		900	14.300	880,32	13.925,08
1	Öffentliche Sicherheit und Ordnung	100	8.600		100	15.100	0,00	10.683,38
2	Schulen	0	98.200		0	94.900	0,00	109.929,68
3	Wissenschaft, Forschung, Kulturpflege	500	22.800		500	9.700	1.132,53	7.017,72
4	Soziale Sicherung	0	31.600		0	29.600	45,00	28.525,36
5	Gesundheit, Sport, Erholung	0	1.000		0	1.800	0,00	655,42
6	Bau- und Wohnungswesen, Verkehr	4.800	36.700		4.600	40.600	4.595,39	44.810,56
7	Öffentliche Einrichtungen, Wirtschaftsförderung	75.600	83.300		77.400	83.700	87.144,38	93.066,71
8	Wirtschaftliche Unternehmen, allgemeines Grund- und	11.800	200		11.800	200	12.213,11	177,78
9	Allgemeine Finanzwirtschaft	493.600	290.400		466.400	271.800	465.430,47	262.649,51
<b>0-9</b>	<b>Zusammen</b>	<b>587.100</b>	<b>587.100</b>		<b>561.700</b>	<b>561.700</b>	<b>571.441,20</b>	<b>571.441,20</b>

Einzelplan		Haushaltsansatz			Vorjahr 2014		Ergebnisse der Jahresrechnung	
		Haushaltsjahr 2015					2013	
Nr.	Bezeichnung	Einnahmen EUR	Ausgaben EUR	Verpfl.-Erm. EUR	Einnahmen EUR	Ausgaben EUR	Einnahmen EUR	Ausgaben EUR
1	2	3	4	5	6	7	8	9
	<b>Vermögenshaushalt</b>							
0	Allgemeine Verwaltung	0	0	0	0	0	0,00	0,00
1	Öffentliche Sicherheit und Ordnung	5.500	15.500	0	0	2.300	0,00	1.305,87
2	Schulen	0	0	0	0	0	0,00	0,00
3	Wissenschaft, Forschung, Kulturpflege	0	1.000	0	0	2.000	-30.000,00	-30.000,00
4	Soziale Sicherung	0	0	0	0	0	0,00	-500,00
5	Gesundheit, Sport, Erholung	0	0	0	0	5.000	0,00	0,00
6	Bau- und Wohnungswesen, Verkehr	0	0	0	0	40.000	-5.000,00	-19.391,53
7	Öffentliche Einrichtungen, Wirtschaftsförderung	0	0	0	0	251.000	2.600,00	-14.735,05
8	Wirtschaftliche Unternehmen, allgemeines Grund- und Allgemeine	0	0	0	0	0	0,00	0,00
9	Finanzwirtschaft	51.500	40.500	0	329.300	29.000	36.806,95	67.727,66
<b>0-9</b>	<b>Zusammen</b>	57.000	57.000	0	329.300	329.300	4.406,95	4.406,95
	<b>Gesamthaushalt</b>	644.100	644.100	0	891.000	891.000	575.848,15	575.848,15

# Gesamtplan für das Haushaltsjahr 2015

## 2. Haushaltsquerschnitt - Einzelpläne 0-8

- in EUR -

Gemeinde : Prasdorf  
Einwohner: 442  
Stand : 31.03.2013

---



Gemeinde

## 14 Prasdorf

Gld. Nr.	Aufgabenbereich	Einnahmen aus Verwaltung und Betrieb	Sonstige Finanzeinnahmen	Personal-Ausgaben	Sächlicher Verw.- und Betriebsaufwand	Zuweisungen und Zuschüsse	Zuschussbedarf (Sp.3 und 4 / .5 bis 7)	Objektbezogene Einnahmen des Verm.-HH	Baumaßnahmen	Sonstige Investitionsausgaben	Verpflichtungsermächtigungen
	Gruppierungsziffer	10 - 19	20-22,24-26	40 - 46	50-68,84	70-79, 69		32-36	94 - 96	92,93,98,991	
		EUR	EUR	EUR	EUR	EUR	EUR	EUR	EUR	EUR	EUR
1	2	3	4	5	6	7	8	9	10	11	12
00	Gemeindeorgane <i>Je EW.</i>	0 0	0 0	5.800 13	300 1	0 0	-6.100 -14	0 0	0 0	0 0	0 0
02	Hauptverwaltung <i>Je EW.</i>	700 2	0 0	4.600 10	3.600 8	0 0	-7.500 -17	0 0	0 0	0 0	0 0
05	Besondere Dienststellen der allgemeinen Verwaltung <i>Je EW.</i>	0 0	0 0	0 0	0 0	0 0	0 0	0 0	0 0	0 0	0 0
<b>0</b>	<b>Allgemeine Verwaltung</b> <i>Je EW.</i>	<b>700</b> 2	<b>0</b> 0	<b>10.400</b> 0	<b>3.900</b> 9	<b>0</b> 0	<b>-13.600</b> -31	<b>0</b> 0	<b>0</b> 0	<b>0</b> 0	<b>0</b> 0
13	Brandschutz <i>Je EW.</i>	100 0	0 0	2.200 5	6.200 14	200 0	-8.500 -19	5.500 12	0 0	15.500 35	0 0
<b>1</b>	<b>Öffentliche Sicherheit und Ordnung</b> <i>Je EW.</i>	<b>100</b> 0	<b>0</b> 0	<b>2.200</b> 5	<b>6.200</b> 14	<b>200</b> 0	<b>-8.500</b> -19	<b>5.500</b> 12	<b>0</b> 0	<b>15.500</b> 35	<b>0</b> 0
20	Schulverwaltung <i>Je EW.</i>	0 0	0 0	0 0	68.000 154	30.200 68	-98.200 -222	0 0	0 0	0 0	0 0
<b>2</b>	<b>Schulen</b> <i>Je EW.</i>	<b>0</b> 0	<b>0</b> 0	<b>0</b> 0	<b>68.000</b> 154	<b>30.200</b> 68	<b>-98.200</b> -222	<b>0</b> 0	<b>0</b> 0	<b>0</b> 0	<b>0</b> 0
34	Heimat- und sonstige Kulturpflege <i>Je EW.</i>	0 0	0 0	0 0	12.500 28	0 0	-12.500 -28	0 0	0 0	1.000 2	0 0
35	Volksbildung <i>Je EW.</i>	0 0	0 0	0 0	0 0	1.200 3	-1.200 -3	0 0	0 0	0 0	0 0
36	Naturschutz, Denkmalschutz und -pflege <i>Je EW.</i>	500 1	0 0	0 0	9.100 21	0 0	-8.600 -19	0 0	0 0	0 0	0 0
<b>3</b>	<b>Wissenschaft, Forschung, Kulturpflege</b> <i>Je EW.</i>	<b>500</b> 1	<b>0</b> 0	<b>0</b> 0	<b>21.600</b> 49	<b>1.200</b> 3	<b>-22.300</b> -50	<b>0</b> 0	<b>0</b> 0	<b>1.000</b> 2	<b>0</b> 0
43	Soziale Einrichtungen <i>Je EW.</i>	0 0	0 0	0 0	100 0	0 0	-100 0	0 0	0 0	0 0	0 0

Gemeinde

## 14 Prasdorf

Gld. Nr.	Aufgabenbereich	Einnahmen aus Verwaltung und Betrieb	Sonstige Finanzeinnahmen	Personal-Ausgaben	Sächlicher Verw.- und Betriebsaufwand	Zuweisungen und Zuschüsse	Zuschussbedarf (Sp.3 und 4 /,5 bis 7)	Objektbezogene Einnahmen des Verm.-HH	Baumaßnahmen	Sonstige Investitionsausgaben	Verpflichtungsermächtigungen
	Gruppierungsziffer	10 - 19	20-22,24-26	40 - 46	50-68,84	70-79, 69		32-36	94 - 96	92,93,98,991	
		EUR	EUR	EUR	EUR	EUR	EUR	EUR	EUR	EUR	EUR
1	2	3	4	5	6	7	8	9	10	11	12
45	Jugendhilfe nach dem KJHG <i>Je EW.</i>	0 0	0 0	0 0	500 1	0 0	-500 -1	0 0	0 0	0 0	0 0
46	Einrichtungen der Jugendhilfe <i>Je EW.</i>	0 0	0 0	0 0	0 0	31.000 70	-31.000 -70	0 0	0 0	0 0	0 0
<b>4</b>	<b>Soziale Sicherung</b> <i>Je EW.</i>	<b>0</b> 0	<b>0</b> 0	<b>0</b> 0	<b>600</b> 1	<b>31.000</b> 70	<b>-31.600</b> -71	<b>0</b> 0	<b>0</b> 0	<b>0</b> 0	<b>0</b> 0
58	Park- und Gartenanlagen <i>Je EW.</i>	0 0	0 0	0 0	1.000 2	0 0	-1.000 -2	0 0	0 0	0 0	0 0
<b>5</b>	<b>Gesundheit, Sport, Erholung</b> <i>Je EW.</i>	<b>0</b> 0	<b>0</b> 0	<b>0</b> 0	<b>1.000</b> 2	<b>0</b> 0	<b>-1.000</b> -2	<b>0</b> 0	<b>0</b> 0	<b>0</b> 0	<b>0</b> 0
63	Gemeindestraßen <i>Je EW.</i>	0 0	0 0	0 0	23.900 54	6.600 15	-30.500 -69	0 0	0 0	0 0	0 0
67	Straßenbeleuchtung und -reinigung <i>Je EW.</i>	0 0	0 0	0 0	1.300 3	0 0	-1.300 -3	0 0	0 0	0 0	0 0
69	Wasserläufe, Wasserbau <i>Je EW.</i>	4.800 11	0 0	0 0	300 1	4.600 10	-100 0	0 0	0 0	0 0	0 0
<b>6</b>	<b>Bau- und Wohnungswesen, Verkehr</b> <i>Je EW.</i>	<b>4.800</b> 11	<b>0</b> 0	<b>0</b> 0	<b>25.500</b> 58	<b>11.200</b> 25	<b>-31.900</b> -72	<b>0</b> 0	<b>0</b> 0	<b>0</b> 0	<b>0</b> 0
70	Abwasserbeseitigung <i>Je EW.</i>	66.600 151	5.800 13	0 0	72.400 164	2.000 5	-2.000 -5	0 0	0 0	0 0	0 0
75	Bestattungswesen <i>Je EW.</i>	0 0	0 0	0 0	0 0	1.500 3	-1.500 -3	0 0	0 0	0 0	0 0
76	Sonstige öffentliche Einrichtungen <i>Je EW.</i>	600 1	0 0	0 0	6.900 16	0 0	-6.300 -14	0 0	0 0	0 0	0 0
79	Fremdenverkehr, Sonstige Förderung von Wirtschaft und Verkehr <i>Je EW.</i>	0 0	0 0	0 0	100 0	400 1	-500 -1	0 0	0 0	0 0	0 0

Gemeinde

14 Prasdorf

Gld. Nr.	Aufgabenbereich	Einnahmen aus Verwaltung und Betrieb	Sonstige Finanzeinnahmen	Personal-Ausgaben	Sächlicher Verw.- und Betriebsaufwand	Zuweisungen und Zuschüsse	Zuschussbedarf (Sp.3 und 4 ./.5 bis 7)	Objektbezogene Einnahmen des Verm.-HH	Baumaßnahmen	Sonstige Investitionsausgaben	Verpflichtungsermächtigungen
	Gruppierungsziffer	10 - 19	20-22,24-26	40 - 46	50-68,84	70-79, 69		32-36	94 - 96	92,93,98,991	
		EUR	EUR	EUR	EUR	EUR	EUR	EUR	EUR	EUR	EUR
1	2	3	4	5	6	7	8	9	10	11	12
7	Öffentliche Einrichtungen, Wirtschaftsförderung <i>Je EW.</i>	67.200 152	5.800 13	0 0	79.400 180	3.900 9	-10.300 -23	0 0	0 0	0 0	0 0
81	Versorgungsunternehmen <i>Je EW.</i>	0 0	11.500 26	0 0	0 0	0 0	11.500 26	0 0	0 0	0 0	0 0
88	Allgemeines Grundvermögen <i>Je EW.</i>	300 1	0 0	0 0	200 0	0 0	100 0	0 0	0 0	0 0	0 0
8	Wirtschaftliche Unternehmen, allgemeines Grund- und Sondervermögen <i>Je EW.</i>	300 1	11.500 26	0 0	200 0	0 0	11.600 26	0 0	0 0	0 0	0 0
	Gesamt <i>Je EW.</i>	73.600 167	17.300 39	12.600 28	206.400 467	77.700 175	-205.800 -464	5.500 12	0 0	16.500 37	0 0
	davon Verw.-anteil an Pers.-kosten <i>Je EW.</i>			10.400 23							

\*\*\* Ende der Liste "Haushaltsquerschnitt - Einzelpläne 0-8" \*\*\*

# Gesamtplan für das Haushaltsjahr 2015

## 2. Haushaltsquerschnitt - Einzelplan 9

- in EUR -

Gemeinde : Prasdorf  
Einwohner: 442  
Stand : 31.03.2013

---

Gemeinde

14 Prasdorf

Gld. Nr.	Aufgabenbereich	Steuern und allgemeine Zuweisungen	Sonstige Finanzeinnahmen	Sonstige Finanzausgaben	Überschuss (Sp.3 und 4 ./.5)	Sonstige Einnahmen des Verm.-HH	Sonstige Ausgaben des Verm.-HH
	Gruppierungsziffer	00 - 09	20,23,26-29	47,80-86,89		30,31,37	90,91,97,99
		EUR	EUR	EUR	EUR	EUR	EUR
1	2	3	4	5	6	7	8
90	Steuern, allgemeine Zuweisungen und allgemeine Umlagen <i>Je EW.</i>	433.500 981	100 0	210.400 476	223.200 505	0 0	0 0
91	Sonstige allgemeine Finanzwirtschaft <i>Je EW.</i>	0 0	60.000 136	77.400 175	-17.400 -39	51.500 117	40.500 92
92	Abwicklung der Vorjahre <i>Je EW.</i>	0 0	0 0	0 0	0 0	0 0	0 0
<b>9</b>	<b>Allgemeine Finanzwirtschaft</b> <i>Je EW.</i>	<b>433.500</b> <b>981</b>	<b>60.100</b> <b>136</b>	<b>287.800</b> <b>0</b>	<b>205.800</b> <b>466</b>	<b>51.500</b> <b>117</b>	<b>40.500</b> <b>92</b>
	<b>Gesamt</b> <i>Je EW.</i>	<b>433.500</b> <b>981</b>	<b>60.100</b> <b>136</b>	<b>287.800</b> <b>657</b>	<b>205.800</b> <b>466</b>	<b>51.500</b> <b>117</b>	<b>40.500</b> <b>92</b>

\*\*\* Ende der Liste "Haushaltsquerschnitt - Einzelplan 9" \*\*\*

# **Gesamtplan für das Haushaltsjahr 2015**

## **3. Gruppierungsübersicht**

- in EUR -

**Gemeinde : Prasdorf**

**Einwohner: 442**

**Stand : 31.03.2013**

Grupp.-Nr.	Bezeichnung der Hauptgruppen, Gruppen und Untergruppen	Ansatz 2015	je Einwohner in	Ansatz 2014	Rechnungs.-Erg. 2013
		EUR	EUR	EUR	EUR
<b>Einnahmen</b>					
	<b>Einnahmen des Verwaltungshaushaltes</b>				
	-----				
0	<b>Steuern, allgemeine Zuweisungen</b>				
00	<b>Realsteuern</b>				
000	Grundsteuer A	14.400	32,58	14.000	13.971,67
001	Grundsteuer B	43.900	99,32	43.600	43.436,10
003	Gewerbesteuer (brutto)	30.000	67,87	15.000	21.126,01
00	Summe Gruppe 00	88.300	199,77	72.600	78.533,78
01	<b>Gemeindeanteile an Gemeinschaftssteuern</b>				
010	Gemeindeanteil an der Einkommensteuer	174.700	395,25	163.200	158.909,00
012	Gemeindeanteil an der Umsatzsteuer	500	1,13	500	559,00
01	Summe Gruppe 01	175.200	396,38	163.700	159.468,00
02	<b>Andere Steuern</b>				
020	Sonstige Vergnügungssteuer	0	0,00	0	0,00
021	Vergnügungssteuer für das Halten von Spiel- und Geschicklichkeitsgeräten	0	0,00	0	0,00
022	Hundesteuer	2.100	4,75	2.000	2.171,66
026	Jagdsteuer	0	0,00	0	0,00
027	Zweitwohnungssteuer	0	0,00	0	0,00
028	Sonstige Steuern	0	0,00	0	0,00
02	Summe Gruppe 02	2.100	4,75	2.000	2.171,66
03	<b>Steuerähnliche Einnahmen</b>				
032	Sonstige steuerähnliche Einnahmen	0	0,00	0	0,00
03	Summe Gruppe 03	0	0,00	0	0,00
04	<b>Schlüsselzuweisungen</b>				
041	vom Land	151.700	343,21	150.700	142.152,00
04	Summe Gruppe 04	151.700	343,21	150.700	142.152,00
05	<b>Fehlbetragszuweisungen</b>				
051	vom Land	0	0,00	0	0,00
052	von Gemeinden und Gemeindeverbänden	0	0,00	0	0,00
05	Summe Gruppe 05	0	0,00	0	0,00
06	<b>Sonstige allgemeine Zuweisungen</b>				

Grupp.-Nr.	Bezeichnung der Hauptgruppen, Gruppen und Untergruppen	Ansatz 2015 EUR	je Einwohner in EUR	Ansatz 2014 EUR	Rechnungs.-Erg. 2013 EUR
<b>Einnahmen</b>					
060	vom Bund	0	0,00	0	0,00
061	vom Land	0	0,00	0	0,00
062	von Gemeinden und Gemeindeverbänden	0	0,00	0	0,00
06	Summe Gruppe 06	0	0,00	0	0,00
07	Allgemeine Umlagen				
072	von Gemeinden und Gemeindeverbänden	0	0,00	0	0,00
07	Summe Gruppe 07	0	0,00	0	0,00
09	Ausgleichsleistungen				
091	Ausgleichsleistungen nach dem Familienleistungsausgleich (§ 31 a FAG)	16.200	36,65	15.800	14.724,00
092	Leistungen des Landes aus der Umsetzung des Vierten Gesetzes für moderne Dienstleistungen am Arbeitsmarkt	0	0,00	0	0,00
09	Summe Gruppe 09	16.200	36,65	15.800	14.724,00
0	Summe Hauptgruppe 0	433.500	980,76	404.800	397.049,44
1	Einnahmen aus Verwaltung und Betrieb				
10	Verwaltungsgebühren	0	0,00	0	0,00
11	Benutzungsgebühren und ähnliche Entgelte	55.100	124,66	55.700	60.089,34
12	Zweckgebundene Abgaben	0	0,00	0	0,00
10-12	Summe Gruppen 10-12	55.100	124,66	55.700	60.089,34
13	Einnahmen aus Verkauf	0	0,00	0	55,00
14	Mieten und Pachten	800	1,81	1.100	1.491,00
15	Sonstige Verwaltungs- und Betriebseinnahmen	700	1,58	1.000	1.311,53
157	Sonstige Verwaltungs- und Betriebseinnahmen	0	0,00	0	0,00
158	Planungs- und Bauleitkosten der eigenen Verwaltung für Einzelmaßnahmen des Vermögenshaushalts	0	0,00	0	0,00
159	Umsatzsteuere	0	0,00	0	0,00
13-15	Summe Gruppen 13-15	1.500	3,39	2.100	2.857,53
16	Erstattungen von Ausgaben des Verwaltungshaushalts				



Grupp.-Nr.	Bezeichnung der Hauptgruppen, Gruppen und Untergruppen	Ansatz 2015	je Einwohner in	Ansatz 2014	Rechnungs.-Erg. 2013
		EUR	EUR	EUR	EUR
<b>Einnahmen</b>					
160	vom Bund	0	0,00	0	0,00
1610	vom Land	0	0,00	0	0,00
1611	Ausgleichsbetrag für Kosten der Sozialhilfe nach § 5 AG-SGB XII	0	0,00	0	0,00
1612	Ersatzbetrag für Kosten der Sozialhilfe nach § 5 AG-SGB XII	0	0,00	0	0,00
1613	Sonstige Erstattungen für Kosten der Sozialhilfe	0	0,00	0	0,00
162	von Gemeinden und Gemeindeverbänden	0	0,00	0	0,00
163	von Zweckverbänden u. dgl.	0	0,00	0	0,00
164	vom sonstigen öffentlichen Bereich	0	0,00	0	0,00
165	von kommunalen Sonderrechnungen	0	0,00	0	0,00
166	von sonstigen öffentlichen Sonderrechnungen	0	0,00	0	0,00
167	von privaten Unternehmen	0	0,00	0	0,00
168	von übrigen Bereichen	0	0,00	0	0,00
169	innere Verrechnung	17.000	38,46	17.500	16.299,65
16	Summe Gruppe 16	17.000	38,46	17.500	16.299,65
17	Zuweisungen und Zuschüsse für laufende Zwecke				
170	vom Bund	0	0,00	0	0,00
171	vom Land	0	0,00	0	0,00
172	von Gemeinden und Gemeindeverbänden	0	0,00	0	0,00
173	von Zweckverbänden u. dgl.	0	0,00	0	0,00
174	vom sonstigen öffentlichen Bereich	0	0,00	0	0,00
175	von kommunalen Sonderrechnungen	0	0,00	0	0,00
176	von sonstigen öffentlichen Sonderrechnungen	0	0,00	0	0,00
177	von privaten Unternehmen	0	0,00	0	0,00
178	von übrigen Bereichen	0	0,00	0	0,00
17	Summe Gruppe 17	0	0,00	0	0,00
19	Aufgabenbezogene Leistungsbeteiligungen				
191	Leistungsbeteiligung bei Leistungen für Unterkunft und Heizung an Arbeitssuchende	0	0,00	0	0,00

Grupp.-Nr.	Bezeichnung der Hauptgruppen, Gruppen und Untergruppen	Ansatz 2015 EUR	je Einwohner in EUR	Ansatz 2014 EUR	Rechnungs.-Erg. 2013 EUR
<b>Einnahmen</b>					
192	Leistungsbeteiligung beim Arbeitslosengeld II nach §§ 19 ff. SGB II (ohne Leistungen für Unterkunft und Heizung)	0	0,00	0	0,00
193	Leistungsbeteiligung bei der Eingliederung von Arbeitssuchenden nach § 16 Abs. 1, Abs. 2 Satz 2 Nr. 5 und 6, Abs. 3 und Abs. 4 SGB II	0	0,00	0	0,00
19	Aufgabenbezogene Leistungsbeteiligungen (Summe Gruppe 19)	0	0,00	0	0,00
1	Summe Hauptgruppe 1	73.600	166,51	75.300	79.246,52
2	<b>Sonstige Finanzeinnahmen</b>				
20	<b>Zinseinnahmen</b>				
200	vom Bund	0	0,00	0	0,00
201	vom Land	0	0,00	0	0,00
202	von Gemeinden- und Gemeindeverbänden	0	0,00	0	0,00
203	von Zweckverbänden und dgl.	0	0,00	0	0,00
204	vom sonstigen öffentlichen Bereich	0	0,00	0	0,00
205	von kommunalen Sonderrechnungen	0	0,00	0	102,13
206	von sonstigen öffentlichen Sonderrechnungen	0	0,00	0	0,00
207	von privaten Unternehmen	0	0,00	0	0,00
208	von übrigen Bereichen	0	0,00	0	0,00
209	aus inneren Darlehen und inneren Kassenkrediten	0	0,00	0	0,00
20	Summe Gruppe 20	0	0,00	0	102,13
21	<b>Gewinnanteile von wirtschaftlichen Unternehmen und aus Beteiligungen</b>	0	0,00	0	0,00
22	Konzessionsabgaben	11.500	26,02	11.500	11.858,11
21-22	Summe Gruppen 21-22	11.500	26,02	11.500	11.858,11
23	<b>Schuldendiensthilfen</b>				
230	vom Bund	0	0,00	0	0,00
231	vom Land	0	0,00	0	0,00

Grupp.-Nr.	Bezeichnung der Hauptgruppen, Gruppen und Untergruppen	Ansatz 2015 EUR	je Einwohner in EUR	Ansatz 2014 EUR	Rechnungs.-Erg. 2013 EUR
<b>Einnahmen</b>					
232	von Gemeinden und Gemeindeverbänden	0	0,00	0	0,00
233	von Zweckverbänden u. dgl.	0	0,00	0	0,00
234	vom sonstigen öffentlichen Bereich	0	0,00	0	0,00
235	von kommunalen Sonderrechnungen	0	0,00	0	0,00
236	von sonstigen öffentlichen Sonderrechnungen	0	0,00	0	0,00
237	von privaten Unternehmen	0	0,00	0	0,00
238	von übrigen Bereichen	0	0,00	0	0,00
239	Zinserstattungen vom Vermögenshaushalt	0	0,00	0	0,00
23	Summe Gruppe 23	0	0,00	0	0,00
24	Ersatz von sozialen Leistungen außerhalb von Einrichtungen				
241	Kostenbeiträge und Aufwandsersatz; Kostenersatz	0	0,00	0	0,00
243	Übergeleitete Unterhaltsansprüche gegen bürgerlich-rechtliche Unterhaltsverpflichtete	0	0,00	0	0,00
245	Leistungen von Sozialleistungsträgern	0	0,00	0	0,00
246	Leistungen von Pflegeversicherungsträgern	0	0,00	0	0,00
247	Sonstige Ersatzleistungen	0	0,00	0	0,00
249	Rückzahlung gewährter Hilfen	0	0,00	0	0,00
24	Summe Gruppe 24	0	0,00	0	0,00
25	Ersatz von sozialen Leistungen in Einrichtungen				
251	Kostenbeiträge und Aufwandsersatz; Kostenersatz	0	0,00	0	0,00
253	Übergeleitete Unterhaltsansprüche gegen bürgerlich-rechtliche Unterhaltsverpflichtete	0	0,00	0	0,00
255	Leistungen von Sozialleistungsträgern	0	0,00	0	0,00
256	Leistungen von Pflegevers.-Trägern	0	0,00	0	0,00
257	Sonstige Ersatzleistungen	0	0,00	0	0,00
259	Rückzahlung gewährter Hilfen	0	0,00	0	0,00
25	Summe Gruppe 25	0	0,00	0	0,00
26	Weitere Finanzeinnahmen				

Grupp.-Nr.	Bezeichnung der Hauptgruppen, Gruppen und Untergruppen	Ansatz 2015	je Einwohner in	Ansatz 2014	Rechnungs.-Erg. 2013
		EUR	EUR	EUR	EUR
<b>Einnahmen</b>					
260	Bußgelder	0	0,00	0	0,00
261	Säumniszuschläge	5.800	13,12	5.900	0,00
262	Bürgschaftsprovisionen,Einnahmen aus der Inanspruchnahme von Bürgschaften, Gewährleistungen usw.	0	0,00	0	0,00
263	Fehlbelegungsabgabe	0	0,00	0	0,00
265	Verzinsung von Steuernachforderungen und -erstattungen	100	0,23	100	145,00
268	Sonstige Finanzeinnahmen	0	0,00	0	0,00
269	Einnahme aus Sonderrücklagendurchleitung	0	0,00	0	0,00
26	Summe Gruppe 26	5.900	13,35	6.000	145,00
27	Kalkulatorische Einnahmen				
270	Abschreibungen	37.100	83,94	37.100	38.843,72
275	Verzinsung des Anlagekapitals	19.700	44,57	21.100	19.468,08
279	Rückstellungen	0	0,00	0	12.364,10
27	Summe Gruppe 27	56.800	128,51	58.200	70.675,90
28	Zuführungen vom Vermögenshaushalt	5.800	13,12	5.900	12.364,10
28	Summe Gruppe 28	5.800	13,12	5.900	12.364,10
29	Abwicklung der Vorjahre				
292	Sollfehlbetrag des Verwaltungshaushaltes	0	0,00	0	0,00
29	Summe Gruppe 29	0	0,00	0	0,00
2	Summe Hauptgruppe 2	80.000	181,00	81.600	95.145,24
0-2	Summe der Einnahmen des Verwaltungshaushalts	587.100	1.328,27	561.700	571.441,20
3	Einnahmen des Vermögenshaushaltes				
30	Zuführung vom Verwaltungshaushalt	45.700	103,39	41.900	39.442,85
30	Summe Gruppe 30	45.700	103,39	41.900	39.442,85
31	Entnahmen aus Rücklagen				
310	Entnahme aus der allgemeinen Rücklage	0	0,00	18.000	0,00

Grupp.-Nr.	Bezeichnung der Hauptgruppen, Gruppen und Untergruppen	Ansatz 2015	je Einwohner in	Ansatz 2014	Rechnungs.-Erg. 2013
		EUR	EUR	EUR	EUR
<b>Einnahmen</b>					
311	Entnahme aus der Sonderrücklage § 19 Abs. 4 Nr. 1 GemHVO	0	0,00	0	12.364,10
312	Entnahmen aus den Sonderrücklagen § 19 Abs. 4 Nr. 2 GemHVO	0	0,00	0	0,00
313	Entnahmen aus den Sonderrücklagen § 19 Abs. 4 Nr. 3 GemHVO	5.800	13,12	5.900	0,00
314	Entnahmen aus den Sonderrücklagen § 19 Abs. 4 Nr. 4 GemHVO	0	0,00	0	0,00
3150	Entnahmen aus den Sonderrücklagen § 19 Abs. 4 Nr. 5 GemHVO	0	0,00	0	0,00
3151	Entnahmen aus den Sonderrücklagen § 19 Abs. 4 Nr. 6 GemHVO	0	0,00	0	0,00
316	Entnahmen aus den Sonderrücklagen § 19 Abs. 4 Nr. 7 GemHVO	0	0,00	0	0,00
3170	Entnahmen aus den Sonderrücklagen § 19 Abs. 4 Nr. 8 GemHVO	0	0,00	0	0,00
3171	Entnahmen aus den Sonderrücklagen § 19 Abs. 4 Nr. 9 GemHVO	0	0,00	0	0,00
3190	Entnahmen aus den Sonderrücklagen § 19 Abs. 4 Nr. 10 GemHVO	0	0,00	0	0,00
3191	Entnahmen aus den Sonderrücklagen § 19 Abs. 4 Nr. 11 GemHVO	0	0,00	0	0,00
3192	Entnahmen aus den Sonderrücklagen § 19 Abs. 4 Nr. 12 GemHVO	0	0,00	0	0,00
3193	Entnahmen aus den Sonderrücklagen § 19 Abs. 4 Nr. 13 GemHVO	0	0,00	0	0,00
31	Summe Gruppe 31	5.800	13,12	23.900	12.364,10
32	Rückflüsse von Darlehen				
320	vom Bund	0	0,00	0	0,00
321	vom Land	0	0,00	0	0,00
322	von Gemeinden und Gemeindeverbänden	0	0,00	0	0,00
323	von Zweckverbänden u. dgl.	0	0,00	0	0,00

Grupp.-Nr.	Bezeichnung der Hauptgruppen, Gruppen und Untergruppen	Ansatz 2015 EUR	je Einwohner in EUR	Ansatz 2014 EUR	Rechnungs.-Erg. 2013 EUR
<b>Einnahmen</b>					
324	vom sonstigen öffentlichen Bereich	0	0,00	0	0,00
325	von kommunalen Sonderrechnungen	0	0,00	0	0,00
326	von sonstigen öffentlichen Sonderrechnungen	0	0,00	0	0,00
327	von privaten Unternehmen	0	0,00	0	0,00
328	von übrigen Bereichen	0	0,00	0	0,00
329	von inneren Darlehen	0	0,00	0	0,00
32	Summe Gruppe 32	0	0,00	0	0,00
33	Einnahmen aus der Veräußerung von Beteiligungen und Rückflüsse von Kapitaleinlagen	0	0,00	0	0,00
33	Summe Gruppe 33	0	0,00	0	0,00
34	Einnahmen aus der Veräußerung von Sachen des Anlagevermögens				
340	Einnahmen aus der Veräußerung von Grundstücken	0	0,00	0	0,00
345	Einnahmen aus der Veräußerung von beweglichen Sachen	0	0,00	0	0,00
34	Summe Gruppe 34	0	0,00	0	0,00
35	Beiträge und ähnliche Entgelte	0	0,00	0	2.600,00
35	Summe Gruppe 35	0	0,00	0	2.600,00
36	Zuweisungen und Zuschüsse für Investitionen und Investitionsförderungsmaßnahmen				
360	vom Bund	0	0,00	0	-5.000,00
361	vom Land	0	0,00	0	0,00
362	von Gemeinden und Gemeindeverbänden	5.500	12,44	0	-30.000,00
363	von Zweckverbänden u. dgl.	0	0,00	0	0,00
364	vom sonstigen öffentlichen Bereich	0	0,00	0	0,00
365	von kommunalen Sonderrechnungen	0	0,00	0	0,00
366	von sonstigen öffentlichen Sonderrechnungen	0	0,00	0	0,00
367	von privaten Unternehmen	0	0,00	0	0,00
368	von übrigen Bereichen	0	0,00	0	0,00

Grupp.-Nr.	Bezeichnung der Hauptgruppen, Gruppen und Untergruppen	Ansatz 2015 EUR	je Einwohner in EUR	Ansatz 2014 EUR	Rechnungs.-Erg. 2013 EUR
<b>Einnahmen</b>					
36	Summe Gruppe 36	5.500	12,44	0	-35.000,00
37	Einnahmen aus Krediten und inneren Darlehen				
3708	vom Bund	0	0,00	0	0,00
3709	vom Bund für Umschuldung	0	0,00	0	0,00
3718	vom Land	0	0,00	0	0,00
3719	vom Land für Umschuldung	0	0,00	0	0,00
3728	von Gemeinden und Gemeindeverbänden	0	0,00	0	0,00
3729	von Gemeinden und Gemeindeverbänden für Umschuldung	0	0,00	0	0,00
3738	von Zweckverbänden u. dgl.	0	0,00	0	0,00
3739	von Zweckverbänden u. dgl. für Umschuldung	0	0,00	0	0,00
3748	vom sonstigen öffentlichen Bereich	0	0,00	0	0,00
3749	vom sonstigen öffentlichen Bereich für Umschuldung	0	0,00	0	0,00
3758	von kommunalen Sonderrechnungen	0	0,00	0	0,00
3759	von kommunalen Sonderrechnungen für Umschuldung	0	0,00	0	0,00
3768	von sonstigen öffentlichen Sonderrechnungen	0	0,00	0	0,00
3769	von sonstigen öffentlichen Sonderrechnungen für Umschuldung	0	0,00	0	0,00
3778	von privaten Unternehmen	0	0,00	263.500	-15.000,00
3779	von privaten Unternehmen für Umschuldung	0	0,00	0	0,00
3788	von übrigen Bereichen	0	0,00	0	0,00
3789	von übrigen Bereichen für Umschuldung	0	0,00	0	0,00
3798	Innere Darlehen	0	0,00	0	0,00
3799	Innere Darlehen für Umschuldung	0	0,00	0	0,00
37	Summe Gruppe 37	0	0,00	263.500	-15.000,00
3	Summe der Einnahmen des Vermögenshaushalts	57.000	128,95	329.300	4.406,95
0-3	Summe der Gesamteinnahmen	644.100	1.457,22	891.000	575.848,15

Grupp.-Nr.	Bezeichnung der Hauptgruppen, Gruppen und Untergruppen	Ansatz 2015	je Einwohner in	Ansatz 2014	Rechnungs.-Erg. 2013
		EUR	EUR	EUR	EUR
<b>A u s g a b e n</b>					
4	Personalausgaben				
40	Aufwendungen für ehrenamtliche Tätigkeit	7.800	17,65	8.400	8.610,74
40	Summe Gruppe 40	7.800	17,65	8.400	8.610,74
41	Dienstbezüge und dgl.				
410	Beamtinnen und Beamte	0	0,00	0	0,00
411	Zuführung zur Versorgungsrücklage - Dienstbezüge	0	0,00	0	0,00
414	Arbeitnehmer/-innen	3.500	7,92	3.400	3.191,42
416	sonstige Entgelte für Arbeitnehmer/-innen	0	0,00	0	0,00
41	Summe Gruppe 41	3.500	7,92	3.400	3.191,42
42	Versorgungsbezüge und dgl.				
420	Beamtinnen und Beamte	0	0,00	0	0,00
421	Zuführung zur Versorgungsrücklage - Versorgungsbezüge	0	0,00	0	0,00
424	Arbeitnehmer/-innen	0	0,00	0	0,00
428	Sonstige Arbeitnehmer/-innen	0	0,00	0	0,00
42	Summe Gruppe 42	0	0,00	0	0,00
43	Beiträge zu Versorgungskassen				
430	Beamtinnen und Beamte	0	0,00	0	0,00
434	Arbeitnehmer/-innen	0	0,00	0	0,00
438	Sonstige Arbeitnehmer/-innen	0	0,00	0	0,00
43	Summe Gruppe 43	0	0,00	0	0,00
44	Beiträge zur gesetzlichen Sozialversicherung				
440	Beamtinnen und Beamte	0	0,00	0	0,00
444	Arbeitnehmer/-innen	1.100	2,49	1.000	948,90
448	Sonstige Arbeitnehmer/-innen	200	0,45	200	114,84
44	Summe Gruppe 44	1.300	2,94	1.200	1.063,74
45	Beihilfen, Unterstützungen und dgl.	0	0,00	0	0,00
45	Summe Gruppe 45	0	0,00	0	0,00
46	Personalnebenausgaben	0	0,00	0	0,00
46	Summe Gruppe 46	0	0,00	0	0,00



Grupp.-Nr.	Bezeichnung der Hauptgruppen, Gruppen und Untergruppen	Ansatz 2015 EUR	je Einwohner in EUR	Ansatz 2014 EUR	Rechnungs.-Erg. 2013 EUR
<b>A u s g a b e n</b>					
47	Deckungsreserve für Personalausgaben	0	0,00	0	0,00
47	Summe Gruppe 47	0	0,00	0	0,00
4	Summe Hauptgruppe 4	12.600	28,51	13.000	12.865,90
5-6	Sächlicher Verwaltungs- und Betriebsaufwand				
50	Unterhaltung der Grundstücke und baulichen Anlagen	800	1,81	800	1.304,56
51	Unterhaltung des sonstigen unbeweglichen Vermögens	21.900	49,55	26.900	35.024,22
52	Geräte, Ausstattungs- und Ausrüstungsgegenstände, sonstige Gebrauchsgegenstände	1.300	2,94	800	440,48
53	Mieten und Pachten	0	0,00	0	0,00
54	Bewirtschaftung der Grundstücke, baulichen Anlagen usw.	13.600	30,77	14.500	12.473,91
55	Haltung von Fahrzeugen	500	1,13	500	1.317,18
56	Besondere Aufwendungen für Bedienstete	0	0,00	0	0,00
50-56	Summe Gruppen 50 - 56	38.100	86,20	43.500	50.560,35
57-638	Weitere Verwaltungs- und Betriebsausgaben	19.700	44,57	12.000	11.034,86
57-638	Summe Gruppe 57-Untergruppe 638	19.700	44,57	12.000	11.034,86
639	Schülerbeförderungskosten	0	0,00	0	0,00
64	Steuern, Versicherungen, Schadensfälle	1.300	2,94	1.100	982,36
64	Summe Gruppe 64	1.300	2,94	1.100	982,36
65	Geschäftsausgaben	2.000	4,52	2.000	1.971,05
65	Summe Gruppe 65	2.000	4,52	2.000	1.971,05
66	Weitere allgemeine sächliche Ausgaben				
660	Verfügungsmittel	100	0,23	100	0,00
661	Sonstige	500	1,13	500	410,81
66	Summe Gruppe 66	600	1,36	600	410,81
64-66	Summe Gruppen 64-66	3.900	8,82	3.700	3.364,22
67	Erstattungen von Ausgaben des Verwaltungshaushalts				

Grupp.-Nr.	Bezeichnung der Hauptgruppen, Gruppen und Untergruppen	Ansatz 2015	je Einwohner in	Ansatz 2014	Rechnungs.-Erg. 2013
		EUR	EUR	EUR	EUR
<b>A u s g a b e n</b>					
670	an Bund	0	0,00	0	0,00
671	an Land	0	0,00	0	0,00
6711	Sonstige Erstattungen für Kosten der Sozialhilfe	0	0,00	0	0,00
672	an Gemeinden und Gemeindeverbände	73.500	166,29	63.900	76.890,46
673	an Zweckverbände u. dgl.	0	0,00	0	0,00
674	an sonstigen öffentlichen Bereich	0	0,00	0	0,00
675	an kommunale Sonderrechnungen	0	0,00	0	0,00
676	an sonstige öffentliche Sonderrechnungen	0	0,00	0	0,00
677	an private Unternehmen	0	0,00	0	0,00
678	an übrige Bereiche	0	0,00	0	0,00
679	Innere Verrechnungen	17.000	38,46	17.500	16.299,65
67	Summe Gruppe 67	90.500	204,75	81.400	93.190,11
68	Kalkulatorische Kosten				
680	Abschreibungen	31.100	70,36	31.100	29.845,00
685	Verzinsung des Anlagekapitals	19.700	44,57	21.100	19.468,08
689	Rückstellungen	6.000	13,57	6.000	6.000,00
68	Summe Gruppe 68	56.800	128,50	58.200	55.313,08
69	Aufgabenbezogene Leistungsbeteiligungen				
691	Leistungsbeteiligung bei Leistungen für Unterkunft und Heizung an Arbeitssuchende nach § 22 SGB II	0	0,00	0	0,00
6911	Leistungsbeteiligung bei Leistungen für Unterkunft und Heizung an Arbeitssuchende nach § 22 Abs. 1 SGB II	0	0,00	0	0,00
6912	sonstige Leistungsbeteiligung bei Leistungen für Unterkunft und Heizung an Arbeitssuchende nach § 22 SGB II	0	0,00	0	0,00
692	Leistungsbeteiligung bei Leistungen zur Eingliederung von Arbeitssuchenden nach § 16 Abs. 2 Satz 2 Nr. 1 bis 4 SGB II	0	0,00	0	0,00
693	Leistungsbeteiligung bei einmaligen Leistungen an Arbeitssuchende nach § 23 Abs. 3 SGB II	0	0,00	0	0,00

Grupp.-Nr.	Bezeichnung der Hauptgruppen, Gruppen und Untergruppen	Ansatz 2015 EUR	je Einwohner in EUR	Ansatz 2014 EUR	Rechnungs.-Erg. 2013 EUR
<b>A u s g a b e n</b>					
69	Aufgabenbezogene Leistungsbeteiligungen	0	0,00	0	0,00
5-6	Summe Hauptgruppe 5 - 6	209.000	472,84	198.800	213.462,62
7	Zuweisungen und Zuschüsse (nicht für Investitionen)				
70	Zuschüsse für laufende Zwecke an soziale oder ähnliche Einrichtungen	32.500	73,53	30.500	29.987,62
70	Summe Gruppe 70	32.500	73,53	30.500	29.987,62
71	Zuweisungen und sonstige Zuschüsse für lfd. Zwecke				
710	an Bund	0	0,00	0	0,00
711	an Land	2.000	4,52	2.000	1.724,57
712	an Gemeinden und Gemeindeverbände	1.600	3,62	1.000	880,97
713	an Zweckverbände u. dgl.	41.400	93,67	47.000	49.259,90
714	an sonstigen öffentlichen Bereich	0	0,00	0	0,00
715	an kommunale Sonderrechnungen	0	0,00	0	0,00
716	an sonstige öffentliche Sonderrechnungen	0	0,00	0	0,00
717	an private Unternehmen	200	0,45	200	153,39
718	an übrige Bereiche	0	0,00	0	0,00
71	Summe Gruppe 71	45.200	102,26	50.200	52.018,83
72	Schuldendiensthilfen				
720	an Bund	0	0,00	0	0,00
721	an Land	0	0,00	0	0,00
722	an Gemeinden und Gemeindeverbände	0	0,00	0	0,00
723	an Zweckverbände u. dgl.	0	0,00	0	0,00
724	an sonstigen öffentlichen Bereich	0	0,00	0	0,00
725	an kommunale Sonderrechnungen	0	0,00	0	0,00
726	an sonstige öffentliche Sonderrechnungen	0	0,00	0	0,00
727	an private Unternehmen	0	0,00	0	0,00
728	an übrige Bereiche	0	0,00	0	0,00
72	Summe Gruppe 72	0	0,00	0	0,00
73	Leistungen an natürliche Personen außerhalb von Einrichtungen	0	0,00	0	0,00

Grupp.-Nr.	Bezeichnung der Hauptgruppen, Gruppen und Untergruppen	Ansatz 2015	je Einwohner in	Ansatz 2014	Rechnungs.-Erg. 2013
		EUR	EUR	EUR	EUR
<b>A u s g a b e n</b>					
73	Summe Gruppe 73	0	0,00	0	0,00
74	Leistungen an natürliche Personen in Einrichtungen	0	0,00	0	0,00
74	Summe Gruppe 74	0	0,00	0	0,00
75	Leistungen an Kriegsopfer und ähnliche Berechtigte	0	0,00	0	0,00
75	Summe Gruppe 75	0	0,00	0	0,00
76	Leistungen der Jugendhilfe außerhalb von Einrichtungen	0	0,00	0	0,00
76	Summe Gruppe 76	0	0,00	0	0,00
77	Leistungen der Jugendhilfe in Einrichtungen	0	0,00	0	0,00
77	Summe Gruppe 77	0	0,00	0	0,00
78	Sonstige soziale Leistungen				
781	Leistungen der Grundsicherung außerhalb von Einrichtungen	0	0,00	0	0,00
782	Leistungen der Grundsicherung in Einrichtungen	0	0,00	0	0,00
7830	Leistungen für Unterkunft und Heizung an Arbeitssuchende nach § 22 SGB II	0	0,00	0	0,00
7831	Leistungen für Unterkunft und Heizung an Arbeitssuchende nach § 22 Abs. 1 SGB II	0	0,00	0	0,00
7832	Leistungen für Unterkunft und Heizung an Arbeitssuchende nach § 22 SGB II	0	0,00	0	0,00
784	Leistungen zur Eingliederung von Arbeitssuchenden nach § 16 Abs. 2 Satz 2 Nr. 1 bis 4 SGB II	0	0,00	0	0,00
785	Einmalige Leistungen an Arbeitssuchende nach § 23 Abs. 3 SGB II	0	0,00	0	0,00
786	Arbeitslosengeld II nach § 19 ff. SGB II (ohne Leistungen für Unterkunft und Heizung)	0	0,00	0	0,00
787	Leistungen zur Eingliederung von Arbeitssuchenden nach § 16 Abs. 1, Abs. 2 Satz 2 Nr. 5 und 6, Abs. 3 und Abs. 4 SGB II	0	0,00	0	0,00

Grupp.-Nr.	Bezeichnung der Hauptgruppen, Gruppen und Untergruppen	Ansatz 2015 EUR	je Einwohner in EUR	Ansatz 2014 EUR	Rechnungs.-Erg. 2013 EUR
<b>A u s g a b e n</b>					
788	Weitere soziale Leistungen	0	0,00	0	0,00
78	Summe Gruppe 78	0	0,00	0	0,00
79	Leistungen nach dem Asylbewerberleistungsgesetz				
791	an Personen außerhalb von Einrichtungen	0	0,00	0	0,00
792	an Personen in Einrichtungen	0	0,00	0	0,00
79	Summe Gruppe 79	0	0,00	0	0,00
73-79	Summe Gruppen 73-79	0	0,00	0	0,00
7	Summe Hauptgruppe 7	77.700	175,79	80.700	82.006,45
8	Sonstige Finanzausgaben				
80	Zinsausgaben				
800	an Bund	0	0,00	0	0,00
801	an Land	0	0,00	0	0,00
802	an Gemeinden und Gemeindeverbände	0	0,00	0	0,00
803	an Zweckverbände und dgl.	0	0,00	0	0,00
804	an sonstigen öffentlichen Bereich	0	0,00	0	0,00
805	an kommunale Sonderrechnungen	0	0,00	0	0,00
806	an sonstige öffentliche Sonderrechnungen	0	0,00	0	0,00
807	an private Unternehmen	0	0,00	0	0,00
808	an übrige Bereiche	25.900	58,60	19.900	19.757,68
809	Sonderrücklagen und Sondervermögen ohne Sonderrechnung	0	0,00	0	69,76
80	Summe Gruppe 80	25.900	58,60	19.900	19.827,44
81	Steuerbeteiligungen				
810	Gewerbesteuerumlage	6.000	13,57	3.000	4.710,00
81	Summe Gruppe 81	6.000	13,57	3.000	4.710,00
82	Allgemeine Zuweisungen				
822	an Gemeinden und Gemeindeverbände	0	0,00	0	0,00
823	an Zweckverbände und dgl.	0	0,00	0	0,00
82	Summe Gruppe 82	0	0,00	0	0,00
83	Allgemeine Umlagen				

Grupp.-Nr.	Bezeichnung der Hauptgruppen, Gruppen und Untergruppen	Ansatz 2015 EUR	je Einwohner in EUR	Ansatz 2014 EUR	Rechnungs.-Erg. 2013 EUR
<b>A u s g a b e n</b>					
831	an Land	0	0,00	0	0,00
832	an Gemeinden und Gemeindeverbände	204.400	462,44	198.500	183.741,12
833	an Zweckverbände und dgl.	0	0,00	0	0,00
83	Summe Gruppe 83	204.400	462,44	198.500	183.741,12
84	Weitere Finanzausgaben				
840	Inanspruchnahme aus Bürgschaften, Gewähr- und ähnlichen Verträgen	0	0,00	0	0,00
841	Sonstige	5.800	13,12	5.900	12.364,10
845	Verzinsung von Steuernachforderungen und -erstattungen	0	0,00	0	22,00
849	Durchleitung Sonderrücklagenentnahme	0	0,00	0	0,00
84	Summe Gruppe 84	5.800	13,12	5.900	12.386,10
85	Deckungsreserve	0	0,00	0	0,00
85	Summe Gruppe 85	0	0,00	0	0,00
86	Zuführung zum Vermögenshaushalt	45.700	103,39	41.900	39.442,85
86	Summe Gruppe 86	45.700	103,39	41.900	39.442,85
89	Abwicklung der Vorjahre				
892	Deckung von Sollfehlbeträgen des Verwaltungshaushaltes	0	0,00	0	0,00
89	Summe Gruppe 89	0	0,00	0	0,00
8	Summe Hauptgruppe 8	287.800	651,12	269.200	260.107,51
4-8	Summe der Ausgaben des Verwaltungshaushalts	587.100	1.328,26	561.700	568.442,48
9	Ausgaben des Vermögenshaushalts				
90	Zuführung zum Verwaltungshaushalt	5.800	13,12	5.900	12.364,10
90	Summe Gruppe 90	5.800	13,12	5.900	12.364,10
91	Zuführungen an Rücklagen				
910	Zuführung an die allgemeine Rücklage	2.400	5,43	0	26.097,75
911	Zuführung an die Sonderrücklage nach § 19 Abs.4 Nr.1 GemHVO	6.000	13,57	6.000	6.000,00
912	Zuführung an die Sonderrücklage nach § 19 Abs.4 Nr.2 GemHVO	2.400	5,43	2.400	2.292,01

Grupp.-Nr.	Bezeichnung der Hauptgruppen, Gruppen und Untergruppen	Ansatz 2015	je Einwohner in	Ansatz 2014	Rechnungs.-Erg. 2013
		EUR	EUR	EUR	EUR
<b>A u s g a b e n</b>					
913	Zuführung an die Sonderrücklage nach § 19 Abs.4 Nr.3 GemHVO	0	0,00	0	2.998,72
914	Zuführung an die Sonderrücklage nach § 19 Abs.4 Nr.4 GemHVO	0	0,00	0	0,00
9150	Zuführung an die Sonderrücklage nach § 19 Abs.4 Nr.5 GemHVO	0	0,00	0	0,00
9151	Zuführung an die Sonderrücklage nach § 19 Abs.4 Nr.6 GemHVO	0	0,00	0	0,00
916	Zuführung an die Sonderrücklage nach § 19 Abs.4 Nr.7 GemHVO	0	0,00	0	0,00
9170	Zuführung an die Sonderrücklage nach § 19 Abs.4 Nr.8 GemHVO	0	0,00	0	0,00
9171	Zuführung an die Sonderrücklage nach § 19 Abs.4 Nr.9 GemHVO	0	0,00	0	0,00
9190	Zuführung an die Sonderrücklage nach § 19 Abs.4 Nr.10 GemHVO	0	0,00	0	0,00
9191	Zuführung an die Sonderrücklage nach § 19 Abs.4 Nr.11 GemHVO	0	0,00	0	0,00
9192	Zuführung an die Sonderrücklage nach § 19 Abs.4 Nr.12 GemHVO	0	0,00	0	0,00
9193	Zuführung an die Sonderrücklage nach § 19 Abs.4 Nr.13 GemHVO	0	0,00	0	0,00
91	Summe Gruppe 91	10.800	24,43	8.400	37.388,48
92	Gewährung von Darlehen				
920	an Bund	0	0,00	0	0,00
921	an Land	0	0,00	0	0,00
922	an Gemeinden und Gemeindeverbände	0	0,00	0	0,00
923	an Zweckverbände und dgl.	0	0,00	0	0,00
924	an sonstigen öffentlichen Bereich	0	0,00	0	0,00
925	an kommunale Sonderrechnungen	0	0,00	0	0,00
926	an sonstige öffentliche Sonderrechnungen	0	0,00	0	0,00
927	an private Unternehmen	0	0,00	0	0,00

Grupp.-Nr.	Bezeichnung der Hauptgruppen, Gruppen und Untergruppen	Ansatz 2015 EUR	je Einwohner in EUR	Ansatz 2014 EUR	Rechnungs.-Erg. 2013 EUR
<b>A u s g a b e n</b>					
928	an übrige Bereiche	0	0,00	0	0,00
92	Summe Gruppe 92	0	0,00	0	0,00
93	Vermögenserwerb				
930	Erwerb von Beteiligungen, Kapitaleinlagen	0	0,00	0	0,00
932	Erwerb von Grundstücken	0	0,00	0	0,00
935	Erwerb von beweglichen Sachen des Anlagevermögens	16.500	37,33	10.300	305,87
93	Summe Gruppe 93	16.500	37,33	10.300	305,87
94-96	Baumaßnahmen davon				
B01	Allgemeine Verwaltung (EP 0)	0	0,00	0	0,00
B02	Schulen (EP 2)	0	0,00	0	0,00
B03	Eigene Sportstätten (A 56)	0	0,00	0	0,00
B04	Städteplanung, Vermessung, Bauordnung (A 61)	0	0,00	0	0,00
B05	Wohnungsbauförderung und Wohnungsfürsorge (A 62)	0	0,00	0	0,00
B06	Gemeinde-, Kreis-, Landes- und Bundesstraßen (A 63-66)	0	0,00	40.000	0,00
B07	Abwasserbeseitigung (A 70)	0	0,00	0	-16.313,98
B08	Abfallbeseitigung (A 72)	0	0,00	0	0,00
B09	Versorgungsunternehmen (A 81)	0	0,00	0	0,00
B10	Verkehrsunternehmen (A 82)	0	0,00	0	0,00
B11	Allgemeines Grundvermögen (A 88)	0	0,00	0	0,00
B12	Übrige Aufgabenbereiche (übr.A)	0	0,00	250.000	-46.812,60
94-96	Summe Gruppen 94-96	0	0,00	290.000	-63.126,58
97	Tilgung von Krediten, Rückzahlung von inneren Darlehen				
9708	an Bund	0	0,00	0	0,00
9709	an Bund, für außerordentliche Tilgung und für Umschuldung	0	0,00	0	0,00
9718	an Land	0	0,00	0	0,00
9719	an Land, für außerordentliche Tilgung und für Umschuldung	0	0,00	0	0,00



Grupp.-Nr.	Bezeichnung der Hauptgruppen, Gruppen und Untergruppen	Ansatz 2015	je Einwohner in	Ansatz 2014	Rechnungs.-Erg. 2013
		EUR	EUR	EUR	EUR
<b>A u s g a b e n</b>					
9728	an Gemeinden und Gemeindeverbände	0	0,00	0	0,00
9729	an Gemeinden und Gemeindeverbände, für außerordentliche Tilgung und für Umschuldung	0	0,00	0	0,00
9738	an Zweckverbände u. dgl.	0	0,00	0	0,00
9739	an Zweckverbände u. dgl, für außerordentliche Tilgung und für Umschuldung	0	0,00	0	0,00
9748	an sonstigen öffentlichen Bereich	0	0,00	0	0,00
9749	an sonstigen öffentlichen Bereich, für außerordentliche Tilgung und für Umschuldung	0	0,00	0	0,00
9758	an kommunale Sonderrechnungen	0	0,00	0	0,00
9759	an kommunale Sonderrechnungen, für außerordentliche Tilgung und für Umschuldung	0	0,00	0	0,00
9768	an sonstige öffentliche Sonderrechnungen	0	0,00	0	0,00
9769	an sonstige öffentliche Sonderrechnungen, für außerordentliche Tilgung und für Umschuldung	0	0,00	0	0,00
9778	an private Unternehmen	23.900	54,07	14.700	17.975,08
9779	an private Unternehmen, für außerordentliche Tilgung und für Umschuldung	0	0,00	0	0,00
9788	an übrige Bereiche	0	0,00	0	0,00
9789	an übrige Bereiche, für außerordentliche Tilgung und für Umschuldung	0	0,00	0	0,00
9798	Rückzahlung innerer Darlehen	0	0,00	0	0,00
9799	Rückzahlung innerer Darlehen, für außerordentliche Tilgung und für Umschuldung	0	0,00	0	0,00
97	<b>Summe Gruppe 97</b>	<b>23.900</b>	<b>54,07</b>	<b>14.700</b>	<b>17.975,08</b>
98	<b>Zuweisungen und Zuschüsse für Investitionen</b>				
980	an Bund	0	0,00	0	0,00
981	an Land	0	0,00	0	0,00
982	an Gemeinden und Gemeindeverbände	0	0,00	0	-500,00
983	an Zweckverbände und dgl.	0	0,00	0	0,00
984	an sonstigen öffentlichen Bereich	0	0,00	0	0,00

Grupp.-Nr.	Bezeichnung der Hauptgruppen, Gruppen und Untergruppen	Ansatz 2015 EUR	je Einwohner in EUR	Ansatz 2014 EUR	Rechnungs.-Erg. 2013 EUR
<b>A u s g a b e n</b>					
985	an kommunale Sonderrechnungen	0	0,00	0	0,00
986	an sonstige öffentliche Sonderrechnungen	0	0,00	0	0,00
987	an private Unternehmen	0	0,00	0	0,00
988	an übrige Bereiche	0	0,00	0	0,00
989	Weiterleitung Sonderrücklagenentnahme	0	0,00	0	0,00
98	Summe Gruppe 98	0	0,00	0	-500,00
99	Sonstige Ausgaben des Vermögenshaushalts				
990	Kreditbeschaffungskosten	0	0,00	0	0,00
991	Ablösung von Dauerlasten	0	0,00	0	0,00
992	Deckung von Soll-Fehlbeträgen des Vermögenshaushalts	0	0,00	0	0,00
993	Deckungsreserve im Vermögenshaushalt	0	0,00	0	0,00
99	Summe Gruppe 99	0	0,00	0	0,00
9	Summe der Ausgaben des Vermögenshaushalts	57.000	128,95	329.300	4.406,95
4-9	Summe der Gesamtausgaben	644.100	1.457,21	891.000	572.849,43

# **Gesamtplan für das Haushaltsjahr 2015**

## **4. Finanzierungsübersicht**

- in EUR -

**Gemeinde: Prasdorf**

Finanzierungsübersicht	Ansatz 2015	
	EUR	EUR
<b>A. Finanzierungssaldo</b>		
1. Gesamteinnahmen	644.100	
2. ./ Einnahmen aus besonderen Finanzierungsvorgängen (Nr. 9.1, 10.1, 11.1)	5.800	
3. Differenz		<b>638.300</b>
4. Gesamtausgaben	644.100	
5. ./ Ausgaben aus besonderen Finanzierungsvorgängen (Nr. 8, 9.2, 10.2, 11.2)	34.700	
6. Differenz		<b>609.400</b>
7. Saldo (Nrn. 3 ./ 6)		<b>28.900</b>
<b>B. Besondere Finanzierungsvorgänge</b>		
8. Ausgaben zur Deckung von Fehlbeträgen (./)		<b>0</b>
9.1 Entnahmen aus Rücklagen	5.800	
9.2 Zuführungen zu Rücklagen	10.800	
9.3 Differenz		<b>-5.000</b>
10.1 Einnahmen aus Krediten	0	
10.2 Tilgung von Krediten	23.900	
10.3 Differenz		<b>-23.900</b>
11.1 Einnahmen aus inneren Darlehen	0	
11.2 Rückzahlung von inneren Darlehen	0	
11.3 Differenz		<b>0</b>
12. Saldo besonderer Finanzierungsvorgänge (Nr. 8, 9.3, 10.3, 11.3)		<b>-28.900</b>
	0	
	0	
	0	

# Kommunale Finanzplanung

## 1. Einnahmen und Ausgaben nach Arten

2014 — 2018

- Tausend EUR -

Gemeinde: Prasdorf

Gruppierungs-Nr.	Einnahme- bzw. Ausgabeart	Ifd. Nr.	Ifd. Haushaltsjahr 2014	Planjahr 2015	1.	2.	3.
					Folgejahr		
					2016	2017	2018
1	2	3	4	5	6	7	8
<b>- Tausend EUR -</b>							

**0-2 Einnahmen des Verwaltungshaushalts**

**0 Steuern, steuerähnliche Einnahmen, allgemeine Zuweisungen und Umlagen**

<b>000,001</b>	<b>Grundsteuer A und B</b>	<b>58</b>	<b>58</b>	<b>58</b>	<b>58</b>	<b>58</b>
<b>003</b>	<b>Gewerbesteuer (brutto)</b>	<b>15</b>	<b>30</b>	<b>30</b>	<b>30</b>	<b>30</b>
	<b>Summe Gruppe 00</b>	<b>73</b>	<b>88</b>	<b>88</b>	<b>88</b>	<b>88</b>
<b>010</b>	<b>Gemeindeanteil an der Einkommensteuer</b>	<b>163</b>	<b>175</b>	<b>183</b>	<b>193</b>	<b>202</b>
<b>012</b>	<b>Gemeindeanteil an der Umsatzsteuer</b>	<b>1</b>	<b>1</b>	<b>1</b>	<b>1</b>	<b>1</b>
	<b>Summe Gruppe 01</b>	<b>164</b>	<b>176</b>	<b>184</b>	<b>194</b>	<b>203</b>
<b>02,03</b>	<b>Andere Steuern, Steuerähnliche Einnahmen</b>	<b>2</b>	<b>2</b>	<b>2</b>	<b>2</b>	<b>2</b>
	<b>Summe Gruppen 02,03</b>	<b>2</b>	<b>2</b>	<b>2</b>	<b>2</b>	<b>2</b>
<b>04-06</b>	<b>Allgemeine Zuweisungen</b>					
<b>060</b>	<b>vom Bund</b>	<b>0</b>	<b>0</b>	<b>0</b>	<b>0</b>	<b>0</b>
<b>041,051,061</b>	<b>vom Land</b>	<b>151</b>	<b>152</b>	<b>152</b>	<b>158</b>	<b>166</b>
<b>062</b>	<b>von Gemeinden und Gemeindeverbänden</b>	<b>0</b>	<b>0</b>	<b>0</b>	<b>0</b>	<b>0</b>
	<b>Summe Gruppen 04-06</b>	<b>151</b>	<b>152</b>	<b>152</b>	<b>158</b>	<b>166</b>
<b>07</b>	<b>Allgemeine Umlagen</b>	<b>0</b>	<b>0</b>	<b>0</b>	<b>0</b>	<b>0</b>
<b>091</b>	<b>Ausgleichsleistungen Familienleistungsausgleich (§ 31 a FAG)</b>	<b>16</b>	<b>16</b>	<b>17</b>	<b>17</b>	<b>17</b>
<b>092</b>	<b>Leistungen des Landes aus der Umsetzung des Vierten Gesetzes für moderne Dienstleistungen am Arbeitsmarkt</b>	<b>0</b>	<b>0</b>	<b>0</b>	<b>0</b>	<b>0</b>
<b>0</b>	<b>Summe der Steuern, Allgemeinen Zuweisungen</b>	<b>406</b>	<b>434</b>	<b>443</b>	<b>459</b>	<b>476</b>

Gruppierungs-Nr.	Einnahme- bzw. Ausgabeart	Ifd. Nr.	Ifd. Haushaltsjahr 2014	Planjahr 2015	1.	2.	3.
					Folgejahr		
					2016	2017	2018
1	2	3	4	5	6	7	8

- Tausend EUR -

und Umlagen

10,11,12	1 Einnahmen aus Verwaltung und Betrieb Gebühren und ähnliche Entgelte, zweckgebundene Abgaben		56	55	55	55	55
13,14,15	Einnahmen aus Verkauf, Mieten, Pachten, sonstige Verwaltungs- und Betriebseinnahmen		2	2	2	2	2
16, 17	Zuweisungen und Zuschüsse für laufende Zwecke, Erstattungen						
160,170	vom Bund, LAF, ERP-Sondervermögen		0	0	0	0	0
161,171	vom Land		0	0	0	0	0
162,163, 172,173	von Gemeinden und Gemeinde- verbänden, von Zweckverbänden u. dgl.		0	0	0	0	0
164-169, 174-178	von übrigen Bereichen		18	17	17	16	16
191	Leistungsbeteiligung bei Leistungen für Unterkunft und Heizung an Arbeitssuchende		0	0	0	0	0
192	Leistungsbeteiligung beim Arbeitslosengeld II nach §§ 19 ff. SGB II (ohne Leistungen für Unterkunft und Heizung)		0	0	0	0	0
193	Leistungsbeteiligung bei der Eingliederung von Arbeitssuchenden nach § 16 Abs. 1, Abs. 2 Satz 2 Nr.5 und 6, Abs. 3 und Abs. 4 SGB II		0	0	0	0	0
19	Aufgabenbezogene Leistungsbeteiligungen (Summe Gruppe		0	0	0	0	0

Gruppierungs-Nr.	Einnahme- bzw. Ausgabeart	Ifd. Nr.	Ifd. Haushaltsjahr 2014	Planjahr 2015	1.	2.	3.
					Folgejahr		
					2016	2017	2018
1	2	3	4	5	6	7	8
<b>- Tausend EUR -</b>							
	<b>19)</b>						
	<b>1</b>		<b>76</b>	<b>74</b>	<b>74</b>	<b>73</b>	<b>73</b>
	<b>Summe der Einnahmen aus Verwaltung und Betrieb</b>						
	<b>2</b>						
	<b>Sonstige Finanzeinnahmen</b>						
	<b>20</b>		<b>0</b>	<b>0</b>	<b>0</b>	<b>0</b>	<b>0</b>
	<b>Zinseinnahmen</b>						
	<b>21,22</b>		<b>12</b>	<b>12</b>	<b>12</b>	<b>12</b>	<b>12</b>
	<b>Gewinnanteile, Konzessionsabgaben</b>						
	<b>23</b>		<b>0</b>	<b>0</b>	<b>0</b>	<b>0</b>	<b>0</b>
	<b>Schuldendiensthilfen</b>						
	<b>24-29</b>		<b>70</b>	<b>69</b>	<b>67</b>	<b>65</b>	<b>65</b>
	<b>Übrige Finanzeinnahmen</b>						
	<b>2</b>		<b>82</b>	<b>81</b>	<b>79</b>	<b>77</b>	<b>77</b>
	<b>Summe der sonstigen Finanzeinnahmen</b>						
	<b>0-2</b>		<b>564</b>	<b>589</b>	<b>596</b>	<b>609</b>	<b>626</b>
	<b>Summe der Einnahmen des Verwaltungshaushalts</b>						
	<b>3</b>						
	<b>Einnahmen des Vermögenshaushalts</b>						
	<b>30</b>		<b>42</b>	<b>46</b>	<b>65</b>	<b>74</b>	<b>84</b>
	<b>Zuführung vom Verwaltungshaushalt</b>						
	<b>31</b>						
	<b>Entnahmen aus Rücklagen</b>						
	<b>3100</b>		<b>18</b>	<b>0</b>	<b>0</b>	<b>0</b>	<b>0</b>
	<b>-aus der allgemeinen Rücklage</b>						
	<b>3110</b>		<b>0</b>	<b>0</b>	<b>0</b>	<b>0</b>	<b>0</b>
	<b>-aus der Sonderrücklage § 19 Abs. 4 Nr. 1 (Rückstellungen)</b>						
	<b>3120</b>		<b>0</b>	<b>0</b>	<b>0</b>	<b>0</b>	<b>0</b>
	<b>-aus den Sonderrücklagen § 19 Abs. 4 Nr. 2 (Abschreibungsrücklage)</b>						
	<b>3130</b>		<b>6</b>	<b>6</b>	<b>5</b>	<b>5</b>	<b>5</b>
	<b>-aus den Sonderrücklagen § 19 Abs. 4 Nr. 3 (Gebührenaussgleichsrücklage)</b>						
	<b>3140</b>		<b>0</b>	<b>0</b>	<b>0</b>	<b>0</b>	<b>0</b>
	<b>-aus der Sonderrücklage § 19 Abs. 4 Nr. 4 (Finanzausgleichsrücklage)</b>						
	<b>3150</b>		<b>0</b>	<b>0</b>	<b>0</b>	<b>0</b>	<b>0</b>
	<b>-aus der Sonderrücklage § 19 Abs. 4 Nr. 5 (Pensionsrücklage)</b>						
	<b>3151</b>		<b>0</b>	<b>0</b>	<b>0</b>	<b>0</b>	<b>0</b>
	<b>-aus der Sonderrücklage § 19 Abs. 4 Nr. 6</b>						



Gruppierungs-Nr.	Einnahme- bzw. Ausgabeart	Ifd. Nr.	Ifd. Haushaltsjahr 2014	Planjahr 2015	1.	2.	3.
					Folgejahr		
					2016	2017	2018
1	2	3	4	5	6	7	8
<b>- Tausend EUR -</b>							
	(Altersteilzeitrücklage)						
3160	-aus der Sonderrücklage § 19 Abs. 4 Nr. 7 (Altlastenrücklage)		0	0	0	0	0
3170	-aus der Sonderrücklage § 19 Abs. 4 Nr. 8 (Steuerrücklage)		0	0	0	0	0
3171	-aus der Sonderrücklage § 19 Abs. 4 Nr. 9 (Verfahrensrücklage)		0	0	0	0	0
3190	-aus der Sonderrücklage § 19 Abs. 4 Nr. 10 (Treuhandrücklage)		0	0	0	0	0
3191	-aus der Sonderrücklage § 19 Abs. 4 Nr. 11 (Stellplatzrücklage)		0	0	0	0	0
3192	-aus der Sonderrücklage § 19 Abs. 4 Nr. 12 (sonstige Sonderrücklagen)		0	0	0	0	0
3193	Zuführung an die Sonderrücklage nach § 19 Abs.4 Nr.13 GemHVO		0	0	0	0	0
	<b>Summe Gruppe 31</b>		<b>24</b>	<b>6</b>	<b>5</b>	<b>5</b>	<b>5</b>
32,33,34	Rückflüsse von Darlehen und von Kapitalanlagen, Einnahmen aus Veräußerung von Beteiligungen und von Sachen des Anlagevermögens		0	0	0	0	0
35	Beiträge und ähnliche Entgelte		0	0	0	0	0
36	Zuweisungen und Zuschüsse für Investitionen und Investitionsförderungsmaßnahmen						
360	vom Bund		0	0	0	0	0
361	vom Land		0	0	0	0	0
362,363	von Gemeinden und Gemeinde- verbänden, von Zweckverbänden u. dgl.		0	6	0	0	0
364-368	von übrigen Bereichen		0	0	0	0	0
	<b>Summe Gruppe 36</b>		<b>0</b>	<b>6</b>	<b>0</b>	<b>0</b>	<b>0</b>

Gruppierungs-Nr.	Einnahme- bzw. Ausgabeart	Ifd. Nr.	Ifd. Haushaltsjahr 2014	Planjahr 2015	1.	2.	3.
					Folgejahr		
					2016	2017	2018
1	2	3	4	5	6	7	8
<b>- Tausend EUR -</b>							
<b>37</b>	<b>Einnahmen aus Krediten u. inneren Darlehen</b>						
3708	vom Bund		0	0	0	0	0
3709	vom Bund für Umschuldung		0	0	0	0	0
3718	vom Land		0	0	0	0	0
3719	vom Land für Umschuldung		0	0	0	0	0
3728 ,3738	von Gemeinden und Gemeindeverbände, von Zweckverbänden und dgl.		0	0	0	0	0
3729 ,3739	von Gemeinden und Gemeindeverbände, von Zweckverbänden und dgl. für Umschuldung		0	0	0	0	0
3748,3758,3768	vom sonstigen öffentlichen Bereich und von öffentlichen Sonderrechnungen		0	0	0	0	0
3749,3759,3769	vom sonstigen öffentlichen Bereich und von öffentlichen Sonderrechnungen für Umschuldung		0	0	0	0	0
3778,3788	von privaten Unternehmen und übrigen Bereichen		264	0	0	0	0
3779,3789	von privaten Unternehmen und übrigen Bereichen für Umschuldung		0	0	0	0	0
3798	Innere Darlehen		0	0	0	0	0
3799	Innere Darlehen für Umschuldung		0	0	0	0	0
	<b>Summe Gruppe 37</b>		<b>264</b>	<b>0</b>	<b>0</b>	<b>0</b>	<b>0</b>
<b>3</b>	<b>Summe der Einnahmen des Vermögenshaushalts</b>		<b>330</b>	<b>58</b>	<b>70</b>	<b>79</b>	<b>89</b>
<b>0-3</b>	<b>Summe aller Einnahmen</b>		<b>894</b>	<b>647</b>	<b>666</b>	<b>688</b>	<b>715</b>

Gruppierungs-Nr.	Einnahme- bzw. Ausgabeart	Ifd. Nr.	Ifd. Haushaltsjahr 2014	Planjahr 2015	1.	2.	3.
					Folgejahr		
					2016	2017	2018
1	2	3	4	5	6	7	8

- Tausend EUR -

<b>4-8</b>	<b>Ausgaben des Verwaltungshaushalts</b>						
40-47	Personalausgaben		13	13	13	13	13
5-6	Sächlicher Verwaltungs- und Betriebsaufwand						
50-66	Sächlicher Verwaltungs- und Betriebsaufwand (ohne Gruppen 67 und 68)		59	62	49	49	49
67	Erstattungen von Ausgaben des Verwaltungshaushalts (ohne Untergruppe 679)		64	74	74	74	74
679	Innere Verrechnungen		18	17	17	16	16
68	Kalkulatorische Kosten						
680	-Abschreibungen		31	31	31	31	31
685	-Verzinsungen des Anlagekapitals		21	20	19	18	18
689	-Rückstellungen		6	6	6	6	6
68	Summe Gruppe 68		58	57	56	55	55
691	Leistungsbeteiligung bei Leistungen für Unterkunft und Heizung an Arbeitssuchende nach § 22 SGB II		0	0	0	0	0
692	Leistungsbeteiligung bei Leistungen zur Eingliederung von Arbeitssuchenden nach § 16 Abs. 2 Satz 2 Nr. 1 bis 4 SGB II		0	0	0	0	0
693	Leistungsbeteiligung bei einmaligen Leistungen an Arbeitssuchende nach § 23 Abs. 3 SGB II		0	0	0	0	0
69	Aufgabenbezogene Leistungen (Summe Gruppe 69)		0	0	0	0	0
5-6	Summe des sächlichen Verwaltungs- und Betriebsaufwands		199	210	196	194	194

Gruppierungs-Nr.	Einnahme- bzw. Ausgabeart	Ifd. Nr.	Ifd. Haushaltsjahr 2014	Planjahr 2015	1.	2.	3.
					Folgejahr		
					2016	2017	2018
1	2	3	4	5	6	7	8
<b>- Tausend EUR -</b>							
	<b>7 Zuweisungen und Zuschüsse (nicht für Investitionen)</b>						
	<b>70 Zuschüsse für laufende Zwecke an soziale oder ähnliche Einrichtungen</b>		<b>31</b>	<b>33</b>	<b>33</b>	<b>33</b>	<b>33</b>
	<b>71,72 Zuweisungen und sonstige Zuschüsse für laufende Zwecke, Schuldendiensthilfen</b>						
	<b>710,720 an Bund</b>		<b>0</b>	<b>0</b>	<b>0</b>	<b>0</b>	<b>0</b>
	<b>711,721 an Land</b>		<b>2</b>	<b>2</b>	<b>2</b>	<b>2</b>	<b>2</b>
	<b>712,713 an Gemeinden und Gemeindeverbände,</b>		<b>48</b>	<b>43</b>	<b>43</b>	<b>43</b>	<b>43</b>
	<b>722,723 an Zweckverbände u.dgl.</b>						
	<b>715,725 an öffentliche wirtschaftliche Unternehmen</b>		<b>0</b>	<b>0</b>	<b>0</b>	<b>0</b>	<b>0</b>
	<b>714,716,717,718 an übrige Bereiche</b>		<b>0</b>	<b>0</b>	<b>0</b>	<b>0</b>	<b>0</b>
	<b>724,726,727,728</b>						
	<b>Summe Gruppe 71,72</b>		<b>50</b>	<b>45</b>	<b>45</b>	<b>45</b>	<b>45</b>
	<b>73-79 Leistungen der Sozialhilfe u.ä.</b>		<b>0</b>	<b>0</b>	<b>0</b>	<b>0</b>	<b>0</b>
	<b>7 Summe der Zuweisungen und Zuschüsse</b>		<b>81</b>	<b>78</b>	<b>78</b>	<b>78</b>	<b>78</b>
	<b>8 Sonstige Finanzausgaben</b>						
	<b>80 Zinsausgaben</b>		<b>20</b>	<b>26</b>	<b>25</b>	<b>24</b>	<b>24</b>
	<b>810 Gewerbesteuerumlage</b>		<b>3</b>	<b>6</b>	<b>6</b>	<b>6</b>	<b>6</b>
	<b>82,83 Allgemeine Zuweisungen und Umlagen</b>		<b>199</b>	<b>204</b>	<b>207</b>	<b>213</b>	<b>221</b>
	<b>84,85 Übrige Finanzausgaben</b>		<b>6</b>	<b>6</b>	<b>5</b>	<b>5</b>	<b>5</b>
	<b>86 Zuführung zum Vermögenshaushalt</b>		<b>42</b>	<b>46</b>	<b>65</b>	<b>74</b>	<b>84</b>
	<b>892 Deckung von Fehlbeträgen (Soll-Fehlbeträge)</b>		<b>0</b>	<b>0</b>	<b>0</b>	<b>0</b>	<b>0</b>
	<b>8 Summe der sonstige Finanzausgaben</b>		<b>270</b>	<b>288</b>	<b>308</b>	<b>322</b>	<b>340</b>
	<b>4-8 Summe der Ausgaben des Verwaltungshaushalts</b>		<b>563</b>	<b>589</b>	<b>595</b>	<b>607</b>	<b>625</b>

Gruppierungs-Nr.	Einnahme- bzw. Ausgabeart	Ifd. Nr.	Ifd. Haushaltsjahr 2014	Planjahr 2015	1.	2.	3.
					Folgejahr		
					2016	2017	2018
1	2	3	4	5	6	7	8

- Tausend EUR -

9	Ausgaben des Vermögenshaushalts						
90	Zuführung zum Verwaltungshaushalt		6	6	5	5	5
91	Zuführung an Rücklagen						
9100	-an allgemeine Rücklage		0	2	30	39	49
9110	-an Sonderrücklage § 19 Abs. 4 Nr.1 (Rückstellungen)		6	6	6	6	6
9120	-an Sonderrücklage § 19 Abs. 4 Nr. 2 (Abschreibungsrücklage)		2	2	2	2	2
9130	-an Sonderrücklage § 19 Abs. 4 Nr.3 (Gebührenausgleichsrücklage)		0	0	0	0	0
9140	-an Sonderrücklage § 19 Abs. 4 Nr.4 (Finanzausgleichsrücklage)		0	0	0	0	0
9150	-an Sonderrücklage § 19 Abs. 4 Nr.5 (Pensionsrücklage)		0	0	0	0	0
9151	-an Sonderrücklage § 19 Abs. 4 Nr.6 (Altersteilzeitrücklage)		0	0	0	0	0
9160	-an Sonderrücklage § 19 Abs. 4 Nr.7 (Altlastenrücklage)		0	0	0	0	0
9170	-an Sonderrücklage § 19 Abs. 4 Nr.8 (Steuerrücklage)		0	0	0	0	0
9171	-an Sonderrücklage § 19 Abs. 4 Nr.9 (Verfahrensrücklage)		0	0	0	0	0
9190	-an Sonderrücklage § 19 Abs. 4 Nr.10 (Treuhandrücklage)		0	0	0	0	0
9191	-an Sonderrücklage § 19 Abs. 4 Nr.11 (Stellplatzrücklage=		0	0	0	0	0
9192	-an Sonderrücklage § 19 Abs. 4 Nr.12 (sonstige Sonderrücklagen)		0	0	0	0	0
9193	Zuführung an die Sonderrücklage nach § 19 Abs.4 Nr.13 GemHVO		0	0	0	0	0

Gruppierungs-Nr.	Einnahme- bzw. Ausgabeart	Ifd. Nr.	Ifd. Haushaltsjahr 2014	Planjahr 2015	1.	2.	3.
					Folgejahr		
					2016	2017	2018
1	2	3	4	5	6	7	8
					<b>- Tausend EUR -</b>		
91	Summe Gruppe 91		8	10	38	47	57
92,98	Gewährung von Darlehen, Zuweisungen und Zuschüsse für Investitionen						
920,980	an Bund		0	0	0	0	0
921,981	an Land		0	0	0	0	0
922,982,	an Gemeinden und Gemeinde-		0	0	0	0	0
923,983	verbände, an Zweckverbände u. dgl.						
924-928,	an übrige Bereiche		0	0	0	0	0
984-988							
	Summe Gruppe 92 und Summe Gruppe 98 (zusammen)		0	0	0	0	0
93	Vermögenserwerb						
930	Erwerb von Beteiligungen, Kapitaleinlagen		0	0	0	0	0
932	Erwerb von Grundstücken		0	0	0	0	0
935	Erwerb von beweglichen Sachen des Anlagevermögens		10	17	2	2	2
	Summe Gruppe 93		10	17	2	2	2
94-96	Baumaßnahmen		290	0	0	0	0
97	Tilgung von Krediten, Rückzahlung innerer Darlehen						
9708	an Bund		0	0	0	0	0
9709	an Bund für außergewöhnliche Tilgung und für Umschuldung		0	0	0	0	0
9718	an Land		0	0	0	0	0
9719	an Land für außerordentliche Tilgung und für Umschuldung		0	0	0	0	0
9728,9738	an Gemeinden und Gemeindeverbände, an Zweckverbände u.dgl.		0	0	0	0	0
9729,9739	an Gemeinden und Gemeindeverbände, an Zweckverbände u.dgl., für		0	0	0	0	0

Gruppierungs-Nr.	Einnahme- bzw. Ausgabeart	Ifd. Nr.	Ifd. Haushaltsjahr 2014	Planjahr 2015	1.	2.	3.
					Folgejahr		
					2016	2017	2018
1	2	3	4	5	6	7	8
<b>- Tausend EUR -</b>							
	außerordentliche Tilgung und für Umschuldung						
9748,9758,9768	an sonstigen öffentlichen Bereich und an öffentliche Sonderrechnungen		0	0	0	0	0
9749,9759,9769	an sonstigen öffentlichen Bereich und an öffentliche Sonderrechnungen, für außerordentliche Tilgung und für Umschuldung		0	0	0	0	0
9778,9788	an private Unternehmen und an übrige Bereiche		15	24	25	26	26
9779,9789	an private Unternehmen und an übrige Bereiche, für außerordentliche Tilgung und für Umschuldung		0	0	0	0	0
9798	Rückzahlung innerer Darlehen		0	0	0	0	0
9799	Rückzahlung innerer Darlehen, für außerordentliche Tilgung und für Umschuldung		0	0	0	0	0
	<b>Summe Gruppe 97</b>		<b>15</b>	<b>24</b>	<b>25</b>	<b>26</b>	<b>26</b>
989	Weiterleitung Sonderrücklagenentnahme		0	0	0	0	0
992	Deckung von Fehlbeträgen (Soll-Fehlbeträge)		0	0	0	0	0
990,991,993	Übrige Ausgaben des Vermögenshaushalts, Deckungsreserve im Vermögenshaushalts		0	0	0	0	0
9	<b>Summe der Ausgaben des Vermögenshaushalts</b>		<b>329</b>	<b>57</b>	<b>70</b>	<b>80</b>	<b>90</b>
4-9	<b>Summe der Ausgaben</b>		<b>892</b>	<b>646</b>	<b>665</b>	<b>687</b>	<b>715</b>

## Kommunale Finanzplanung

### 2. Investitionen und Investitionsförderungsmaßnahmen nach Aufgabenbereichen

2014 — 2018

- 1000 EUR -



Gemeinde

## 14 Prasdorf

Ifd. Nr.	Gliederungs-Nr.	Aufgabenbereiche - 1000 EUR -	2014	2015	2016	2017	2018
			1	2	3	4	5
	00-08	Allgemeine Verwaltung	0	0	0	0	0
	10-16	Öffentliche Sicherheit und Ordnung	2	16	2	2	2
<b>2</b>		<b>Schulen</b>					
	21	Grund- und Hauptschulen	0	0	0	0	0
	22	Realschulen	0	0	0	0	0
	23	Gymnasien, Kollegs (ohne berufliche Gymnasien)	0	0	0	0	0
	24	Berufsbildende Schulen	0	0	0	0	0
	27	Sonderschulen	0	0	0	0	0
	28	Gesamtschulen u. dgl.	0	0	0	0	0
	20,29	Schulverwaltung, übrige schulische Aufgaben	0	0	0	0	0
<b>2</b>		<b>Epl.2 zusammen</b>	<b>0</b>	<b>0</b>	<b>0</b>	<b>0</b>	<b>0</b>
<b>3</b>		<b>Wissenschaft, Forschung, Kulturpflege</b>					
	31	Wissenschaft, Forschung	0	0	0	0	0
	35	Volksbildung	0	0	0	0	0
	30,32-34, 36,37	Übriges	2	1	0	0	0
<b>3</b>		<b>Epl.3 zusammen</b>	<b>2</b>	<b>1</b>	<b>0</b>	<b>0</b>	<b>0</b>
<b>4</b>		<b>Soziale Sicherung</b>					
	41	Sozialhilfe nach dem BSHG	0	0	0	0	0
	42	Asylbewerberleistungsgesetz	0	0	0	0	0
	43	Einrichtungen der Sozialhilfe	0	0	0	0	0
	45	Jugendhilfe nach dem KJHF	0	0	0	0	0
	46	Einrichtungen der Jugendhilfe	0	0	0	0	0
	40,44,47-49	Übriges	0	0	0	0	0
<b>4</b>		<b>Epl.4 zusammen</b>	<b>0</b>	<b>0</b>	<b>0</b>	<b>0</b>	<b>0</b>
<b>5</b>		<b>Gesundheit, Sport, Erholung</b>					
	51	Krankenhäuser	0	0	0	0	0
	50,54	Sonstige Einrichtungen des Gesundheitswesens	0	0	0	0	0

Gemeinde

14 Prasdorf

Ifd. Nr.	Gliederungs-Nr.	Aufgabenbereiche - 1000 EUR -	2014	2015	2016	2017	2018
			1	2	3	4	5
	55,56,57	Sport, Badeanstalten	0	0	0	0	0
	58,59	Übriges	5	0	0	0	0
	<b>5</b>	<b>Epl.5 zusammen</b>	<b>5</b>	<b>0</b>	<b>0</b>	<b>0</b>	<b>0</b>
	<b>6</b>	<b>Bau- und Wohnungswesen, Verkehr</b>					
	63-66	Straßen	40	0	0	0	0
	60,61,62,67-69	Übriges	0	0	0	0	0
	<b>6</b>	<b>Epl.6 zusammen</b>	<b>40</b>	<b>0</b>	<b>0</b>	<b>0</b>	<b>0</b>
	<b>7</b>	<b>Öffentliche Einrichtungen, Wirtschaftsförderung</b>					
	70	Abwasserbeseitigung	0	0	0	0	0
	72	Abfallbeseitigung	0	0	0	0	0
	73-79	Übriges	251	0	0	0	0
	<b>7</b>	<b>Epl.7 zusammen</b>	<b>251</b>	<b>0</b>	<b>0</b>	<b>0</b>	<b>0</b>
	<b>8</b>	<b>Wirtschaftliche Unternehmen, allgemeine Grund- und Sondervermögen</b>					
	80-87	Wirtschaftliche Unternehmen	0	0	0	0	0
	88,89	Allgemeine Grund- und Sondervermögen(soweit nicht anderen Aufgabenbereichen zuzuordnen)	0	0	0	0	0
	<b>8</b>	<b>Epl. 8 zusammen</b>	<b>0</b>	<b>0</b>	<b>0</b>	<b>0</b>	<b>0</b>
	<b>0-8</b>	<b>(Sach-) Investitionen insgesamt</b>	<b>300</b>	<b>17</b>	<b>2</b>	<b>2</b>	<b>2</b>