

Datum 13.11.2014	Aktenzeichen: II.910.02.10	Verfasser: Herr Hirsch
Verw.-Vorl.-Nr.: KRUMM/BV/046/2014		Seite: -1-

## **AMT PROBSTEI**

### **für die GEMEINDE KRUMMBEK**

<b>Vorlage an</b>	<b>am</b>	<b>Sitzungsvorlage</b>
<b>Finanz- und Wirtschaftsausschuss</b>	<b>03.12.2014</b>	<b>öffentlich</b>
<b>Gemeindevertretung</b>	<b>11.12.2014</b>	<b>öffentlich</b>

#### **Bezeichnung des Tagesordnungspunktes:**

**Beratung und Beschlussfassung über den Haushalt 2015**

#### **Sachverhalt:**

Beigefügt wird der Haushaltsentwurf der Gemeinde Krumbek für das Haushaltsjahr 2015 zur Beratung und Beschlussfassung vorgelegt.

Der Haushaltsentwurf 2015 der Gemeinde Krumbek schließt im Verwaltungshaushalt mit Einnahmen und Ausgaben in Höhe von 558.000 € und im Vermögenshaushalt in Höhe von 177.000 €.

Ein Haushaltsausgleich nach § 21 Gemeindehaushaltsverordnung konnte somit herbeigeführt werden.

Der Haushaltsplan 2015 wurde auf Basis des Haushaltserlasses des Innenministeriums vom 05. September 2014, des aktuellen Standes der Ausgaben und Einnahmen sowie der aktuellen Beschlusslage der politischen Selbstverwaltung aufgestellt.

Zum Zeitpunkt der Entwurfsfassung lagen noch nicht alle Berechnungsgrundlagen für die Berechnung der Einkommensteueranteile, der Schlüsselzuweisungen und der Kreisumlage vor. Insofern können sich in diesen Bereichen durchaus noch Veränderungen ergeben.

Die laufenden Einnahmen des Verwaltungshaushaltes reichen zwar aus um die laufenden Ausgaben zu decken, allerdings gelingt dies nur durch eine Zuführung vom Vermögenshaushalt in Höhe von 12.500 €. Ein freier Finanzspielraum besteht somit nicht. Stetig steigende Ausgaben im Bereich der Schulen und Kindergärten belasten den Verwaltungshaushalt zusehends.

Darüber hinaus führen die Mehreinnahmen aus dem Jahresabschluss 2013 in der Konsequenz zu deutlich geringeren Schlüsselzuweisungen im Haushaltsjahr 2015, bei gleichzeitig höheren Umlageverpflichtungen bei der Kreis- und Amtsumlage.

Im Vermögenshaushalt wird die im Haushaltsjahr 2013 veranschlagte Verpflichtungsermächtigung für die Umstellung auf Digitalfunktechnik wirksam. Hierfür sind Haushaltsmittel in Höhe von 13.000 € bereitgestellt, wobei ein Kreiszuschuss von 5.000 €

erwartet wird. Die Gemeinde Krumbek plant den Neubau eines Feuerwehrgerätehauses/Fahrzeughalle. Die hierfür erforderlichen Haushaltsmittel für den Grunderwerb von 7.500 € und die Baukosten von angenommenen 120.000 € sind im Haushaltsentwurf 2015 etatisiert.

Das ursprünglich als Standort für das neue Feuerwehrgerätehaus gekaufte Grundstück auf dem Götsch-Hof soll wieder verkauft werden. Hier werden Erlöse von 25.000 € erwartet.

Zur Finanzierung der Maßnahmen des Vermögenshaushaltes ist neben einer Rücklagenentnahme von 23.000 € eine Kreditaufnahme von 100.000 € erforderlich.

#### **Beschlussvorschlag für den Finanzausschuss:**

Der Finanzausschuss empfiehlt der Gemeindevertretung die Haushaltssatzung und den Haushaltsplan für das Haushaltsjahr 2015 sowie das Investitionsprogramm zu beschließen.

#### **Beschlussvorschlag für die Gemeindevertretung:**

Auf Empfehlung des Finanzausschusses werden die Haushaltssatzung und der Haushaltsplan für das Haushaltsjahr 2015 sowie das Investitionsprogramm in der vorgelegten Fassung beschlossen.

Im Auftrage:  
gez.  
Hirsch  
Amt II

Gesehen:  
gez.  
Körber  
Amtdirektor

# Gemeinde Krumbek



## Haushaltssatzung und Haushaltsplan für das Haushaltsjahr 2015





## Haushaltssatzung der Gemeinde Krumbek für das Haushaltsjahr 2015

Aufgrund der §§ 77 ff. der Gemeindeordnung wird nach Beschluss der Gemeindevertretung vom 11.12.2014 folgende Haushaltssatzung erlassen:

### § 1

Der Haushaltsplan für das Haushaltsjahr 2015 wird

- |    |                        |  |             |
|----|------------------------|--|-------------|
| 1. | im Verwaltungshaushalt |  |             |
|    | in der Einnahme auf    |  | 558.000 EUR |
|    | in der Ausgabe auf     |  | 558.000 EUR |
|    | und                    |  |             |
| 2. | im Vermögenshaushalt   |  |             |
|    | in der Einnahme auf    |  | 177.000 EUR |
|    | in der Ausgabe auf     |  | 177.000 EUR |

festgesetzt:

### § 2

Es werden festgesetzt:

- |    |  |  |              |
|----|--|--|--------------|
| 1. | der Gesamtbetrag der Kredite für Investitionen und Investitionsförderungsmaßnahmen auf |  | 100.000 EUR  |
| 2. | der Gesamtbetrag der Verpflichtungsermächtigungen auf                                  |  | 0 EUR        |
| 3. | der Höchstbetrag der Kassenkredite auf   |  | 0 EUR        |
| 4. | die Gesamtzahl der im Stellenplan ausgewiesenen Stellen auf                            |  | 0,00 Stellen |

### § 3

Die Hebesätze für die Realsteuern werden wie folgt festgesetzt:

- |    |   |  |       |
|----|---|--|-------|
| 1. | Grundsteuer   |  |       |
|    | a) für die land- und forstwirtschaftlichen Betriebe ( Grundsteuer A ) |  | 350 % |
|    | b) für die Grundstücke ( Grundsteuer B )                              |  | 370 % |
| 2. | Gewerbsteuer  |  | 350 % |

### § 4

Der Höchstbetrag für unerhebliche über- und außerplanmäßige Ausgaben und Verpflichtungsermächtigungen, für deren Leistung oder Eingehung die Bürgermeisterin ihre Zustimmung nach § 82 Abs. 1 oder § 84 Abs. 1 Gemeindeordnung erteilen kann, beträgt 1.000 EUR. Die Genehmigung der Gemeindevertretung gilt in diesen Fällen als erteilt. Die Bürgermeisterin ist verpflichtet, der Gemeindevertretung mindestens halbjährlich über die

nach Satz 1 über- und außerplanmäßig geleisteten Ausgaben sowie über die eingegangenen Verpflichtungsermächtigungen zu berichten

#### § 5

Die im Haushaltsplan veranschlagten Ausgaben der Hauptgruppe 4 (Personalausgaben) sind gegenseitig deckungsfähig. Innerhalb der einzelnen Unterabschnitte sind die Ausgaben der Hauptgruppe 5/6 (sächlicher Verwaltungs- und Betriebsaufwand), 7 (Zuweisungen und Zuschüsse) sowie 8 (sonstige Finanzausgaben) unter sich gegenseitig deckungsfähig. Die Ausgaben eines Budgets, Verfügungsmittel, innere Verrechnungen, Abschreibungen, die Verzinsung des Anlagekapitals, Rückstellungen sowie die Zuführung zum Vermögenshaushalt sind hiervon ausgenommen.

Krummbek, den 12.12.2014

Gemeinde Krummbek

(B. Vöge-Lesky - Bürgermeisterin - )

Die Finanzlage der Gemeinde Krumbek stellt sich nach den vorliegenden Jahresrechnungen und der Planung wie folgt dar:

Lfd.Nr.		in TEUR	
1.	bis Ende 2014 <sup>1</sup> aufgelaufene Defizite <sup>2</sup>	0	
2.	einen freien Finanzspielraum 2015 <sup>3</sup>	0	
3.	ein Defizit 2015 <sup>3</sup>	0	
4.	erwartete freie Finanzspielräume in den Jahren 2016 <sup>4</sup> bis 2018 <sup>5</sup>	39,6	
5.	erwartete Defizite in den Jahren 2016 <sup>4</sup> bis 2018 <sup>5</sup>	0	
6.	zu erwartende aufgelaufene Defizite bis Ende 2018 <sup>5,6</sup>	0	
7.	eine Entnahme aus der allgemeinen Rücklage in den Jahren 2015 <sup>3</sup> bis 2018 <sup>5</sup>	23	
8.	eine Zuführung an die allgemeine Rücklage in den Jahren 2015 <sup>3</sup> bis 2018 <sup>5</sup>	39,6	
		in TEUR	EUR/Ew.
9.	eine Verschuldung Anfang 2015 <sup>3</sup>	201,04	479,81
10.	eine Verschuldung Ende 2018 <sup>5</sup>	248,04	591,98
11.	eine Gesamtverschuldung (Gesamt I) Anfang 2015 <sup>3</sup>	201,04	479,81
12.	eine Gesamtverschuldung (Gesamt I) Ende 2015 <sup>3</sup>	289,84	691,74
13.	eine Gesamtverschuldung (Gesamt I) Ende 2018 <sup>5</sup>	248,04	591,98
14.	ein Bestand an Kassenkrediten Ende 2014 <sup>1</sup>	0	0
15.	eine Gesamtverschuldung (Gesamt II) Anfang 2015 <sup>3</sup>	201,04	479,81
16.	eine Gesamtverschuldung (Gesamt II) Ende 2015 <sup>3</sup>	289,84	691,74

<sup>1</sup> Jahreszahl des dem laufenden Haushaltsjahr vorangegangenen Jahres

<sup>2</sup> Zeile kann entfallen, soweit die Gemeinde keine aufgelaufenen Defizite aus den Jahresrechnungen bzw. den Haushaltsplanungen am Ende des dem laufenden Haushaltsjahr vorausgegangenen Jahres aufweist. Die laufenden Nummern sind entsprechend anzupassen.

<sup>3</sup> Jahreszahl des laufenden Haushaltsjahres

<sup>4</sup> Jahreszahl des dem Haushaltsjahr folgenden Jahres

<sup>5</sup> Jahreszahl des letzten Jahres der mittelfristigen Ergebnis- und Finanzplanung

<sup>6</sup> Zeile kann entfallen, soweit zum Ende der mittelfristigen Finanzplanung keine aufgelaufenen Defizite erwartet werden. Die laufenden Nummern sind entsprechend anzupassen.

**Übersicht über die Steuereinnahmen und wichtigsten  
Finanzzuweisungen sowie der Umlagen  
in EUR**

	2008	2009	2010	2011	2012	2013	2014	2015
Grundsteuer A	11.423,07	11.746,29	14.500,71	20.746,09	16.215,15	16.209,14	16.200,00	17.500,00
Grundsteuer B	33.613,29	32.723,98	45.749,54	49.291,12	48.497,42	49.580,22	49.800,00	51.000,00
Gewerbesteuer	120.386,32	11.906,02	110.324,54	56.179,24	83.589,05	157.958,41	120.000,00	130.000,00
Gemeindeanteil an der Einkommensteuer	82.928,00	76.124,00	72.023,00	85.672,00	92.911,00	104.028,00	107.100,00	114.400,00
Gemeindeanteil an der Umsatzsteuer	1.205,00	2.825,00	2.910,00	3.052,00	6.679,00	6.725,00	7.000,00	7.200,00
Vergnügungssteuern	0,00	0,00	0,00	0,00	0,00	0,00	0,00	0,00
Hundesteuer	907,50	905,00	925,83	4.519,18	5.067,50	4.701,66	4.600,00	4.700,00
Zweitwohnungssteuer	0,00	0,00	0,00	0,00	0,00	0,00	0,00	0,00
andere Steuern	0,00	0,00	0,00	0,00	0,00	0,00	0,00	0,00
allgemeine Schlüsselzuweisungen	46.680,00	54.264,00	78.420,00	82.248,00	65.844,00	106.080,00	95.976,00	96.200,00
Sonderschlüsselzuweisungen	0,00	0,00	16.764,00	23.292,00	4.104,00	31.944,00	17.172,00	0,00
Schlüsselzuweisungen nach § 15 FAG	0,00	0,00	0,00	0,00	0,00	0,00	0,00	0,00
Ausgleichsleistungen nach dem Familienleistungsausgleich ( § 31 a FAG )	6.648,00	7.848,00	8.136,00	10.176,00	9.348,00	9.636,00	10.100,00	10.500,00
sonstige allgemeine Finanzzuweisungen	0,00	0,00	0,00	0,00	0,00	0,00	0,00	0,00
<b>Summe der allgemeinen Deckungsmittel</b>	<b>303.791,18</b>	<b>198.342,29</b>	<b>349.753,62</b>	<b>335.175,63</b>	<b>332.255,12</b>	<b>486.862,43</b>	<b>427.948,00</b>	<b>431.500,00</b>
Gewerbesteuerumlage	35.093,00	-13.620,00	54.621,00	-5.179,00	14.960,00	33.160,00	25.000,00	25.700,00
allgemeine Kreisumlage	90.960,00	95.880,00	100.860,00	92.280,00	105.204,00	108.300,00	125.400,00	140.400,00
zusätzliche Kreisumlage	0,00	0,00	0,00	0,00	0,00	0,00	0,00	0,00
Amtsumlage	38.230,35	42.352,00	43.154,00	41.287,00	42.445,00	44.231,33	49.600,00	54.700,00
Zusatzamtsumlage	4.317,86	4.482,18	4.543,82	4.014,47	3.898,76	3.386,03	5.000,00	0,00
Finanzausgleichsumlage	0,00	0,00	0,00	0,00	0,00	0,00	0,00	0,00
<b>Summe der Umlagen</b>	<b>168.601,21</b>	<b>129.094,18</b>	<b>203.178,82</b>	<b>132.402,47</b>	<b>166.507,76</b>	<b>189.077,36</b>	<b>205.000,00</b>	<b>220.800,00</b>
Überschuss im Abschnitt 90	135.189,97	69.248,11	146.574,80	202.773,16	165.747,36	297.785,07	222.948,00	210.700,00



**Übersicht über den voraussichtlichen Stand  
der Schulden (ohne Kassenkredite) - in TEUR <sup>1</sup>**

Art Jahre	Verschuldung am 1.1. im	
	Vorjahr	Haushaltsjahr
1 Schulden aus Krediten		
1.1 Bund, LAF, ERP-Sondervermögen		
1.2 Land		
1.3 Gemeinden u. Gemeindeverbänden		
1.4 Zweckverbänden u. dgl.		
1.5 sonstigem öffentlichen Bereich		
1.6 Kreditmarkt	212	201
1.7 Innere Darlehen aus Sonderrücklagen		
1.8 Innere Darlehen von Sondervermögen ohne Sonderrechnung		
<b>Summe 1</b>	<b>212</b>	<b>201</b>
2 Restkreditermächtigung aus Vorjahren		
<b>Summe 1 + 2</b>	<b>212</b>	<b>201</b>
<u>nachrichtlich</u>		
3 Schulden aus Vorgängen, die Kreditaufnahmen wirtschaftlich gleichkommen		
4 Schulden der Sondervermögen mit Sonder- rechnung <sup>2</sup>		
4.1 aus Krediten		
4.2 aus Vorgängen, die Kreditaufnahmen wirtschaftlich gleichkommen		

<sup>1</sup> Soll-Bestände

<sup>2</sup> die Angaben sind zu trennen nach den verschiedenen Sondervermögen (z.B. Stadtwerke, Krankenhaus usw.)

### Übersicht über die Entwicklung der Schulden

Haushaltsjahre	Schuldenstand am 1.1.	+ Kreditaufnahmen	- Tilgung	Schuldenstand am 31.12.				nachrichtl.: Restkredit-ermächtig.	Einw. Am 31.03. d. Vorjahres			
				TEUR	TEUR	TEUR	TEUR			EUR/Ew.	davon	
											Inn. Darl. TEUR	and. Schuld. TEUR
1	2	3	4	5	6	7	8,00	9	10			
Ist 2011	258,20	0	15,80	242,40	629,61		242,40		385			
Ist 2012	242,40	0	16,65	225,75	574,43		225,75		393			
Soll 2013	225,75	0	13,91	211,84	533,60		211,84		397			
Soll 2014	211,84	0	10,80	201,04	479,81		201,04		419			
Soll im Haushaltsjahr	201,04	100	11,20	289,84	691,74		289,84		419			
Soll 2016	289,84	0	13,60	276,24	659,28				419			
Soll 2017	276,24	0	13,90	262,34	626,11				419			
Soll 2018	262,34	0	14,30	248,04	591,98				419			

**Übersicht über die übernommenen Bürgschaften,  
Verpflichtungen aus Gewährverträgen sowie  
Rechtsgeschäften, die diesen wirtschaftlich gleichkommen**

	Datum der Übernahme	Zweck	Ursprungshöhe - in TEUR -	voraussichtliche Höhe zu Beginn des Haushaltsjahres - in TEUR -	voraussichtliches Datum des Auslaufens der Bürgschaft
I. Bürgschaften					
1.) Fehlanzeige					
2.)					
3.)					
Summe			0		
II. Verpflichtungen					
1.)					
2.)					
3.)					
Summe			0		

**Übersicht über den  
voraussichtlichen Stand der Rücklagen  
- in EUR -**

	Stand zum Beginn des Haushalts- jahres <sup>1</sup>	Zuführung		Entnahme	Stand zum Ende des Haushalts- jahres
		Zuf. Betrag	Zinsen <sup>2</sup>		
1 <b>Allgemeine Rücklage</b>	23.479,72	0,00	<del>X</del>	23.000,00	479,72
2 <b>Sonderrücklage § 19 Abs. 4 Nr. 1 Rückstellungen</b>					
2.1 Abwasserbeitung	16.526,73	5.500,00		0,00	22.026,73
3 <b>Sonderrücklagen § 19 Abs. 4 Nr. 2 Abschreibungsrücklage</b>					
3.1 Kanalisation	71.562,22	100,00	0,00	0,00	71.662,22
3.2 Wasserversorgung					
4 <b>Sonderrücklagen § 19 Abs. 4 Nr. 3 Gebührenaussgleichsrücklage</b>					
4.1 Abwasserbeseitigung	21.508,56	0,00	0,00	7.200,00	14.308,56
4.2 Wasserversorgung					
4.3 Regenwasserbeseitigung					
5 <b>Finanzausgleichsrücklage § 19 Abs. 4 Nr. 4</b>					
6 <b>Pensionsrücklage § 19 Abs. 4 Nr. 5</b>					
7 <b>Altersteilzeitrücklage § 19 Abs. 4 Nr. 6</b>					
8 <b>Altlastenrücklage § 19 Abs. 4 Nr. 7</b>					
8.1 - Zweck -					
9 <b>Steuerrücklage § 19 Abs. 4 Nr. 8</b>					
9.1 - Zweck -					
10 <b>Verfahrensrücklage § 19 Abs. 4 Nr. 9</b>					
10.1 - Zweck -					
11 <b>Treuhandrücklage § 19 Abs. 4 Nr. 10</b>					
11.1 - Dauergrabpflege -					
12 <b>Stellplatzrücklage § 19 Abs. 4 Nr. 11</b>					
13 <b>sonstige Sonderrücklagen § 19 Abs. 4 Nr. 12</b>					
13.1 - Zweck -					
14 <b>Beihilferücklage § 19 Abs. 4 Nr. 13</b>					

<sup>1</sup> Soll-Bestände

<sup>2</sup> Der Zinsbetrag enthält die Zinsen aus der Anlage der Sonderrücklagen als auch die Zinsgutschriften für die Nutzung der Sonderrücklagen als innere Darlehen

Gemeinde 10 Krumbek

Lfd. Nr.	Bezeichnung	Gr.-Nr.	Haushaltsjahr					
			2013	2014	2015	2016	2017	2018
1	Zuführung zum Verm.haushalt	86	120.717	33.600	16.800	23.400	33.100	41.700
2	abzügl. Kreditbeschaffungskosten und ordentliche Tilgung (§21 Abs.1 Nr.1)	990,97 o. 97_9	13.919	10.800	11.200	13.600	13.900	14.300
3	abzügl. Zuführung zur Sonderrücklage - Rückstellungen - (§21 Abs.1 Nr.2)	9110	<b>5.500</b>	<b>5.500</b>	<b>5.500</b>	<b>5.500</b>	<b>5.500</b>	<b>5.500</b>
4	abzügl. Zuführung zur Sonderrücklage - Abschreibungsrücklage- (§21 Abs.1 Nr.3)	9120	10.129	2.900	100	100	<b>100</b>	100
5	abzügl. Zuführung zur Sonderrücklage - Gebührenausgleichsrücklage - (§21 Abs.1 Nr.4)	9130	2.776					
6	abzügl. Zuführung zu Rücklagen der Treuhandvermögen (§21 Abs.1 Nr.5)	9190						
7	abzügl. Zuführung zur Finanzausgleichsrücklage (§ 21 Abs. 1 Nr. 6)	9140						
8	abzügl. Zuführung zur Altersteilzeitrücklage (§ 21 Abs. 1 Nr. 7)	9151						
9	abzügl. Zuführung zur Altlastenrücklage (§ 21 Abs. 1 Nr. 8)	9160						
10	abzügl. Zuführung zur Steuerrücklage (§ 21 Abs. 1 Nr. 9)	9170						
11	abzügl. Zuführung zur Verfahrensrücklage (§ 21 Abs. 1 Nr. 10)	9171						
12	abzüglich des Fehlbetrages							
<b>13</b>	<b>freier Finanzspielraum</b>		<b>88.391</b>	<b>14.400</b>		<b>4.200</b>	<b>13.600</b>	<b>21.800</b>
	419 Einwohner	EUR/EW	210,95	34,36	0,00	10,02	32,45	52,02
14	nachrichtlich:	270	24.827	24.900	24.900	24.900	24.900	24.900
15	nachrichtlich: Verwendung von Mitteln der allgemeinen Rücklage, der Finanzausgleichsrücklage oder Einnahmen aus der Veränderung des Anlagevermögens (§1 Abs.1 Nr.2) zum Ausgleich des				12.500			
16	nachrichtlich: Zuführung zur Pensionsrücklage	9150						
17		9160						
18	nachrichtlich: Zuführung zu sonstigen Sonderrücklagen (§19 Abs. 4 Nr. 12)	9192						
19	nachrichtlich: Zuführung zur Beihilferücklage	9193						

Gemeinde 10 Krumbek

Lfd. Nr.	Bezeichnung	Gr.-Nr.	Haushaltsjahr					
			2013	2014	2015	2016	2017	2018
1	Gesamtausgaben VWH	4-8	599.555	533.600	558.000	556.600	569.700	579.500
2	abzgl. Zuführung z. Verm.haushalt	86	120.717	33.600	16.800	23.400	33.100	41.700
3	abzgl. innere Verrechnungen	679						
4	abzgl. Abschreibungen	680	24.827	24.900	24.900	24.900	24.900	24.900
5	abzgl. Verzinsung des Anlagekapitals (kalkulatorisch)	685	4.025	2.400	2.200	2.000	1.800	1.600
6	abzgl. Gewerbesteuerumlage	810	33.160	25.000	25.700	25.700	25.700	25.700
7	abzgl. Allgemeine Umlage an das Land	831						
8	abzgl. Allgemeine Umlage an Gemeinden und Gemeindeverbände - Kreisumlage, Amtsumlage, Zusatzumlage -	832	155.917	180.000	195.100	192.000	195.000	197.000
9	abzgl. Gebührenausgleichsrücklage	3130		2.800	7.200	3.900	4.300	4.100
10	abzgl. Altersteilzeitrücklage	3151						
11	abzgl. Steuerrücklage	3170						
12	abzgl. Verfahrensrücklage	3171						
13	abzgl. Treuhandrücklage (Dauergrabpflege)	3190						
14	abzgl. Treuhandrücklage (nicht rechtsfähige Stiftungen)	3190						
15	abzgl. Fehlbetragsabdeckung	892						
<b>16</b>	<b>bereinigte Ausgaben VWH</b>		<b>260.908</b>	<b>264.900</b>	<b>286.100</b>	<b>284.700</b>	<b>284.900</b>	<b>284.500</b>
<b>17</b>	<b>Veränderung Vorjahr (in %)</b>			<b>1,53</b>	<b>8,00</b>	<b>-0,48</b>	<b>0,07</b>	<b>-0,14</b>
<b>18</b>	<b>Empfehlung (in %)</b>			<b>1,00</b>	<b>1,00</b>	<b>1,00</b>	<b>1,00</b>	<b>1,00</b>

**Gemeinde Krumbek**  
**Darstellung der im Haushaltsjahr geplanten Investitionen und Investitionsförderungsmaßnahmen sowie ihrer finanziellen Auswirkungen in den folgenden Jahren (§ 3 Satz 2 Nr. 7 GemHVO - Kameral)**

Investitionskosten gemäß Vermögenshaushalt:

**140.500 EUR**

<b>A.</b>	<b>Baumaßnahmen</b>	<b>Betrag</b>
1	Neubau eines Feuerwehrgerätehauses	120.000 EUR
2		
3		
4		
5		
6		
7		
8		
9		
10		
	<b>Zwischensumme A.</b>	<b>120.000 EUR</b>
<b>B.</b>	<b>Erwerb von Vermögen</b>	<b>Betrag</b>
1	Gründerwerbskosten für Neubau FF-Gerätehaus	7.500 EUR
2	Umstellung auf Digitalfunk	13.000 EUR
3		
4		
5		
6		
	<b>Zwischensumme B.</b>	<b>20.500 EUR</b>
<b>C.</b>	<b>Investitions- / Tilgungszuschüsse</b>	<b>Betrag</b>
1		
2		
	<b>Zwischensumme C.</b>	<b>0 EUR</b>
	<b>Gesamtsumme</b>	<b>140.500 EUR</b>

Zur Finanzierung der Digitalfunktechnik wird ein Kreiszuschuss in Höhe von 5.000 € erwartet. Das ursprünglich für den Neubau des FF-Gerätehauses gekaufte Grundstück auf dem Göttsch-Hof-Gelände soll wieder verkauft werden. Hier werden 25.000 € erwartet. Die restliche Finanzierung erfolgt aus einer Kreditaufnahme in Höhe von 100.000 €. Die Kapitalkosten sind in der mittelfristigen Finanzplanung berücksichtigt.

### Übersicht über die Auszahlungen/ Ausgaben für Investitionen und Investitionsförderungsmaßnahmen

Haushalts- jahre	Plan	Ist	In Abgang gestellt <sup>1)</sup>	In das Folgejahr übertragen		nachrichtlich: Investitionsvolumen geplanter kreditähnlicher Rechtsgeschäfte
				Gesamt	aus Planungen der Vorjahre <sup>2)</sup>	
	in EUR	in EUR	in EUR	in EUR	in EUR	in EUR
1	2	3	4	5	6	7
2011	35.600,00	20.718,90	356,10	14.525,00	4.500,00	
2012	34.525,00	22.826,96	1.673,04	10.025,00	10.025,00	
2013	16.825,00	6.750,85	10.074,15	0,00		
2014	106.600,00	-	-	-	-	
Haushaltsjahr	140.500,00	-	-	-	-	
2016	0,00	-	-	-	-	
2017	0,00	-	-	-	-	
2018	0,00	-	-	-	-	

<sup>1</sup> Gründe für die Inabgangstellung können sein: Die Maßnahme konnte mit geringeren Auszahlungen/ Ausgaben durchgeführt werden; die Maßnahme soll nicht mehr durchgeführt werden; die Maßnahme ist erneut veranschlagt worden oder soll erneut veranschlagt werden.

<sup>2</sup> Der Teil der in Spalte 5 angegebenen übertragenen gesamten Auszahlungen/ Ausgaben für Investitionen und Investitionsförderungsmaßnahmen, die schon in Vorjahren geplant waren und erneut übertragen werden sollen



**Gemeinde Krumbek**  
**Darstellung der abgeschlossenen und im Haushaltsjahr geplanten kreditähnlichen Rechtsgeschäfte nach § 85 Abs. 5 GO,**  
**soweit sie nicht der Genehmigungspflicht unterliegen**  
**(§ 3 Satz 2 Nr. 10 GemHVO - Kameral)**

Rechtsgeschäft	Laufzeit bis	Belastung im Haushaltsjahr				
		2014	2015	2016	2017	2018
1	2	3	4	5	6	7
Fehlanzeige						

**Übersicht über die Ergebnisse nach dem Haushaltsplan aller kostenrechnenden Einrichtungen  
im Vorjahr und im Haushaltsjahr unter Angabe der Kostendeckungsgrade und der kalkulatorischen  
Kosten:**

Unter- abschnitt	Bezeichnung der Einrichtung	Haushalts jahr	Einnahmen	Ausgaben	davon kalkul. Kosten	Überschuss	Fehlbetrag	Kosten- deckungs- grad
7000	Abwasserbeseitigung	2014	63.000,00	63.000,00	17.700,00	0,00	0,00	100,00%
		2015	67.400,00	67.400,00	17.500,00	0,00	0,00	100,00%

**Übersicht über die Gesamtverschuldung der Gemeinde jeweils zum 31.12.  
Anlage 13 Muster zu § 3 Nr. 18 GemHVO Kameral**

Haushalts- jahre	Schulden des Haushalts aus Kreditlinien für Investitionen und Investitionsförde- rungsmaßnahmen	Kassen- kredite des Haushalts	Eigenbetriebe nach § 106 GO	Sondervermögen nach § 97 GO	Unternehmen und Einrichtungen, die nach § 101 Abs. 4 GO ganz oder teilweise nach Eigenbetriebs- verordnung geführt werden	Kommunal- unternehmen nach § 106 a GO	Gesell- schaften	andere Anstalten	Gesamt I (Summe Spalte 2 und 4bis 9)		gemeiname Kommunalu- nternehmen nach § 19 b GkZ	andere Gesellschaf- ten	Treuhand- vermögen	Stiftungen	Gesamt II (Summe Spalte 2 bis 9 und 12 bis 15)		kreditähnliche Rechtsgeschäfte		Gesamt III (Summe Spalten 16 und 18)		Bürgschaften	
									Mio EUR	EUR / Ew					Mio EUR	EUR / Ew	Mio EUR	EUR / Ew	Mio EUR	EUR / Ew	Mio EUR	EUR / Ew
1	2	3	4	5	6	7	8	9	10	11	12	13	14	15	16	17	18	19	20	21	22	23
2011	0,242		0,00	0,00	0,00	0,00	0,00	0,00	0,242	629,61	0,00	0,00	0,00	0,00	0,242	629,61	0,00	0,00	0,242	629,61	0,00	0,00
2012	0,225		0,00	0,00	0,00	0,00	0,00	0,00	0,225	574,43	0,00	0,00	0,00	0,00	0,225	574,43	0,00	0,00	0,225	574,43	0,00	0,00
2013	0,211		0,00	0,00	0,00	0,00	0,00	0,00	0,211	533,60	0,00	0,00	0,00	0,00	0,211	533,60	0,00	0,00	0,211	533,60	0,00	0,00
2014	0,201		0,00	0,00	0,00	0,00	0,00	0,00	0,201	479,81	0,00	0,00	0,00	0,00	0,201	479,81	0,00	0,00	0,201	479,81	0,00	0,00
Haushalts- jahr	0,289		0,00	0,00	0,00	0,00	0,00	0,00	0,289	691,74	0,00	0,00	0,00	0,00	0,289	691,74	0,00	0,00	0,289	691,74	0,00	0,00
2016	0,276		0,00	0,00	0,00	0,00	0,00	0,00	0,276	659,28							0,00	0,00				
2017	0,262		0,00	0,00	0,00	0,00	0,00	0,00	0,262	626,11							0,00	0,00				
2018	0,248		0,00	0,00	0,00	0,00	0,00	0,00	0,248	591,98							0,00	0,00				

**Übersicht über die aus Verpflichtungsermächtigungen  
voraussichtlich fällig werdenden Ausgaben**

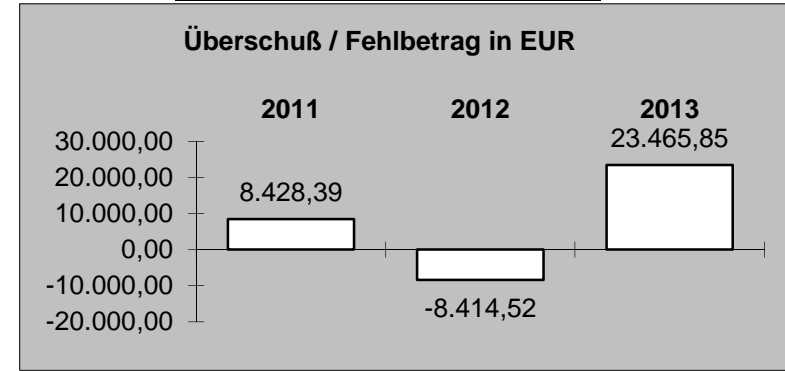
Verpflichtungs- ermächtigungen im Haushaltsplan des Jahres:	Voraussichtlich fällige Ausgaben - in EUR -				
	2016	2017	2018	2019	2020
1	2	3	4	5	6
2015 0	0	0	0	0	0
<b>Summe 0</b>	<b>0</b>	<b>0</b>	<b>0</b>	<b>0</b>	<b>0</b>
<b>Nachrichtlich im Finanzplan vorgesehene Kreditaufnahmen</b>	<b>0</b>	<b>0</b>	<b>0</b>		

**Mitgliedschaft in Zweckverbänden**

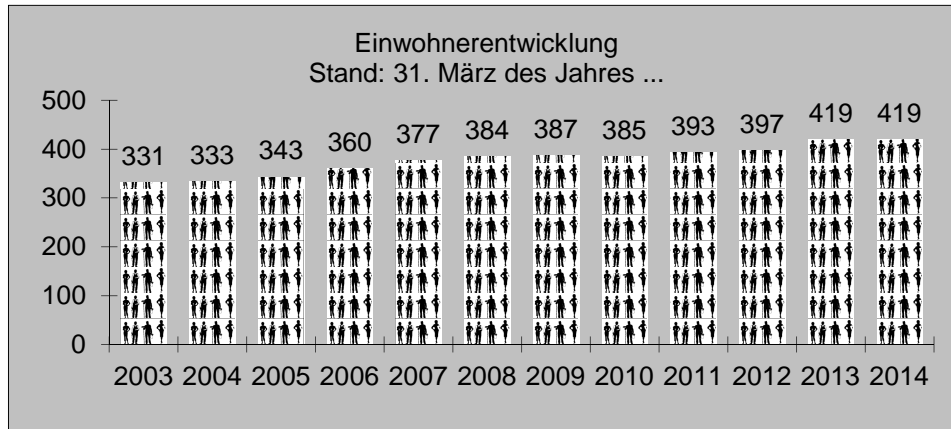
U m l a g e n			
Verband	2013	2014	2015
Schulverband Probstei	86.509,51	88.400,00	88.400,00
SUV Kreis Plön	2.747,75	2.800,00	2.800,00
Gewässerunterhaltungsverbände	4.914,13	5.100,00	5.100,00

**Größe des Gemeindegebietes:** 547 ha

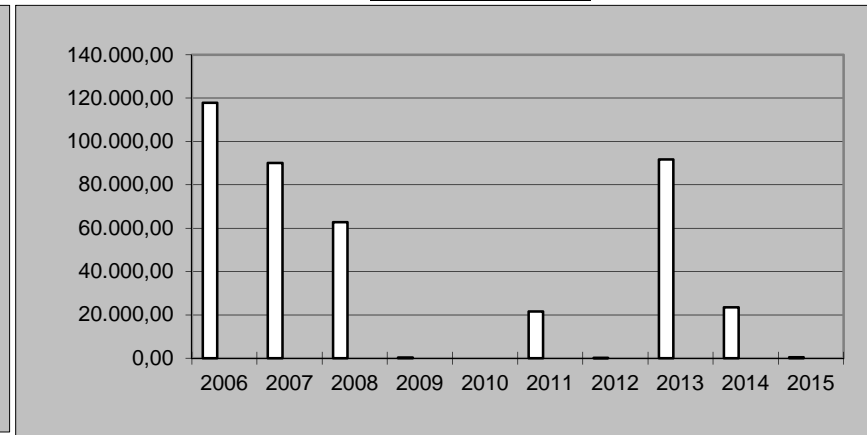
**Übersicht über die Rechnungsergebnisse der letzten 3 Jahre (§ 44 GemHVO)**



**Einwohnerentwicklung**



**Rücklagenstände**



Investitionsprogramm gem. § 83 GO

Lfd. Nr.	Haushaltsstelle	Maßnahme	in EUR im Jahr				
			2014	2015	2016	2017	2018
	<b>93</b>	<b>Erwerb von Vermögen</b>					
1	1300.93500	Fahrzeugbeschaffung	100.000	0	0	0	0
2	1300.93540	Umstellung auf Digitalfunk	0	13.000	0	0	0
3	1300.93510	Geräte, Ausstattung Feuerwehr	0	0	0	0	0
4	3600.93500	Gemeindeanteil Rasenmähertraktor	0	0	0	0	0
5	6700.93500	Neue Verteilung Straßenbeleuchtung	3.900	0	0	0	0
6	1300.93200	Gründerwerbskosten	0	7.500	0	0	0
			0	0	0	0	0
			0	0	0	0	0
		<b>Zwischensumme</b>	<b>103.900</b>	<b>20.500</b>	<b>0</b>	<b>0</b>	<b>0</b>
	<b>92/98</b>	<b>Investitionszuschüsse u. ä.</b>					
			0	0	0	0	0
			0	0	0	0	0
		<b>Zwischensumme</b>	<b>0</b>	<b>0</b>	<b>0</b>	<b>0</b>	<b>0</b>
	<b>94/95/96</b>	<b>Baumaßnahmen</b>					
1	8800.95000	Abrisskosten Kuhstall	2.700	0	0	0	0
2	1300.95000	Neubau eines Feuerwehrgerätehauses	0	120.000	0	0	0
			0	0	0	0	0
			0	0	0	0	0
			0	0	0	0	0
			0	0	0	0	0
			0	0	0	0	0
			0	0	0	0	0
			0	0	0	0	0
			0	0	0	0	0
			0	0	0	0	0
			0	0	0	0	0
		<b>Zwischensumme</b>	<b>2.700</b>	<b>120.000</b>	<b>0</b>	<b>0</b>	<b>0</b>
		<b>Gesamtsumme</b>	<b>106.600</b>	<b>140.500</b>	<b>0</b>	<b>0</b>	<b>0</b>

# Einzelpläne für das Haushaltsjahr 2015

## Verwaltungshaushalt

- in EUR -

Gemeinde: Krumbek

**A. Verwaltungshaushalt**

Gemeinde 10 Krumbek  
 Einzelplan 0 Allgemeine Verwaltung  
 Abschnitt 00 Gemeindeorgane  
 U-Abschnitt 0000 Oberste Gemeindeorgane

Haushaltsstellen		Haushaltsansatz		Ergebnis der Jahresrechnung 2013	Erläuterungen/ Deckungskreis/ Budget	Amt
Nr.	Bezeichnung	2015	2014			
1	2	EUR	EUR	EUR	6	7
	<b>Einnahmen</b>	<b>0</b>	<b>0</b>	<b>0,00</b>		
	<b>Ausgaben</b>					
.40000	Aufwendungen f. ehrenamtliche Tätigkeit	6.000	4.800	5.194,35		
.44800	sonstige Arbeitnehmerinnen und Arbeitnehmer	300	100	91,38		
.53000	Dienstzimmer-/Telefonkostenpauschale	200	200	200,00		
.59200	Ehrungen, Repräsentation	300	300	659,06		
.66000	Verfügungsmittel	200	200	177,41		
	<b>Ausgaben</b>	<b>7.000</b>	<b>5.600</b>	<b>6.322,20</b>		
	<b>UAB 0000</b>	<b>Zu-/Überschuß</b>	<b>-7.000</b>	<b>-5.600</b>	<b>-6.322,20</b>	
	<b>Einnahmen</b>	<b>0</b>	<b>0</b>	<b>0,00</b>		
	<b>Ausgaben</b>	<b>7.000</b>	<b>5.600</b>	<b>6.322,20</b>		
	<b>AB 00</b>	<b>Zu-/Überschuß</b>	<b>-7.000</b>	<b>-5.600</b>	<b>-6.322,20</b>	



**A. Verwaltungshaushalt**

Gemeinde 10 Krumbek  
 Einzelplan 0 Allgemeine Verwaltung  
 Abschnitt 02 Hauptverwaltung  
 U-Abschnitt 0200 Amt für zentrale Aufgaben

Haushaltsstellen		Haushaltsansatz		Ergebnis der Jahresrechnung 2013	Erläuterungen/ Deckungskreis/ Budget	Amt
Nr.	Bezeichnung	2015	2014			
1	2	EUR	EUR	EUR	6	7
	<b>Einnahmen</b>	<b>0</b>	<b>0</b>	<b>0,00</b>		
	<b>Ausgaben</b>					
	<b>Einnahmen</b>	<b>0</b>	<b>0</b>	<b>0,00</b>		
.41400	Arbeitnehmerinnen und Arbeitnehmer	6.200	5.900	5.560,89		
.44400	Beitrag Sozialversicherung Arbeit- nehmerinnen und Arbeitnehmer	1.900	1.800	1.664,39		
.64000	Versicherungen	400	300	256,90		
.65000	Geschäftsausgaben incl. Kopierkosten	100	100	92,82		
.65500	Gerichts- und Anwaltskosten	0	0	0,00		
.66100	Beiträge und Zuschüsse	600	600	534,55		
.67200	Verwaltungskosten Kreisbesoldungsstelle	300	300	291,48		
	<b>Ausgaben</b>	<b>9.500</b>	<b>9.000</b>	<b>8.401,03</b>		
	<b>UAB 0200 Zu-/Überschuß</b>	<b>-9.500</b>	<b>-9.000</b>	<b>-8.401,03</b>		
	<b>Einnahmen</b>	<b>0</b>	<b>0</b>	<b>0,00</b>		
	<b>Ausgaben</b>	<b>9.500</b>	<b>9.000</b>	<b>8.401,03</b>		
	<b>AB 02 Zu-/Überschuß</b>	<b>-9.500</b>	<b>-9.000</b>	<b>-8.401,03</b>		

**A. Verwaltungshaushalt**

Gemeinde 10 Krumbek  
 Einzelplan 0 Allgemeine Verwaltung  
 Abschnitt 05 Besondere Dienststellen der allgemeinen Verwaltung  
 U-Abschnitt 0520 Wahlen

Haushaltsstellen		Haushaltsansatz		Ergebnis der Jahresrechnung 2013	Erläuterungen/ Deckungskreis/ Budget	Amt
Nr.	Bezeichnung	2015	2014			
1	2	EUR	EUR	EUR	6	7
	<b>Einnahmen</b>					
.15000	Vermischte Einnahmen Wahlen	0	200	189,00		
	<b>Einnahmen</b>	<b>0</b>	<b>200</b>	<b>189,00</b>		
	<b>Ausgaben</b>					
.40000	Aufwendungen f. ehrenamtl. Tätigkeiten	0	300	420,20		
	<b>Ausgaben</b>	<b>0</b>	<b>300</b>	<b>420,20</b>		
	<b>UAB 0520</b>	<b>Zu-/Überschuß</b>	<b>-100</b>	<b>-231,20</b>		
	<b>Einnahmen</b>	<b>0</b>	<b>200</b>	<b>189,00</b>		
	<b>Ausgaben</b>	<b>0</b>	<b>300</b>	<b>420,20</b>		
	<b>AB 05</b>	<b>Zu-/Überschuß</b>	<b>-100</b>	<b>-231,20</b>		
	<b>Einnahmen</b>	<b>0</b>	<b>200</b>	<b>189,00</b>		
	<b>Ausgaben</b>	<b>16.500</b>	<b>14.900</b>	<b>15.143,43</b>		
	<b>EP 0</b>	<b>Zu-/Überschuß</b>	<b>-14.700</b>	<b>-14.954,43</b>		

**A. Verwaltungshaushalt**

Gemeinde 10 Krumbek  
 Einzelplan 1 Öffentliche Sicherheit und Ordnung  
 Abschnitt 13 Brandschutz  
 U-Abschnitt 1300 Freiwillige Feuerwehr

Haushaltsstellen		Haushaltsansatz		Ergebnis der Jahresrechnung 2013	Erläuterungen/ Deckungskreis/ Budget	Amt
Nr.	Bezeichnung	2015	2014			
1	2	EUR	EUR	EUR	6	7
	<b>Einnahmen</b>					
.11000	Gebühren	0	0	0,00		
.15000	Vermischte Einnahmen	500	0	0,00		
	<i>Beteiligung der Gemeinde Bendfeld an den Kosten der Jugendfeuerwehr!</i>					
.17600	Spenden	0	0	0,00		
	<b>Einnahmen</b>	<b>500</b>	<b>0</b>	<b>0,00</b>		
	<b>Ausgaben</b>					
.40000	Aufwendungen f. ehrenamtliche Tätigkeit	2.200	2.200	2.172,00		
.50000	Unterhaltungskosten	500	500	81,09		
.54000	Bewirtschaftungskosten	2.500	2.500	2.710,93		
.58000	Sachkosten Feuerwehr - Budget	7.000	7.000	4.216,57		
	<i>Budget für: Geräte, Ausstattung, Fahr- zeughaltung, Dienst- und Schutzkleidung, Aus- und Fortbildung, Geschäftsausgaben, Atemschutzuntersuchungen und Vermischtes</i>					
.58100	Jugendfeuerwehrbudget Krumbek/Bendfeld	500	0	0,00		
.64000	Versicherung der Wehrangehörigen	800	700	679,43		
.71700	Zuschuss an Kameradschaftskasse und an die Jugendfeuerwehr	300	300	300,00		
	<b>Ausgaben</b>	<b>13.800</b>	<b>13.200</b>	<b>10.160,02</b>		
	<b>UAB 1300</b>	<b>Zu-/Überschuß</b>	<b>-13.300</b>	<b>-10.160,02</b>		
	<b>Einnahmen</b>	<b>500</b>	<b>0</b>	<b>0,00</b>		
	<b>Ausgaben</b>	<b>13.800</b>	<b>13.200</b>	<b>10.160,02</b>		
	<b>AB 13</b>	<b>Zu-/Überschuß</b>	<b>-13.300</b>	<b>-10.160,02</b>		

**A. Verwaltungshaushalt**

Gemeinde 10 Krumbek  
 Einzelplan 1 Öffentliche Sicherheit und Ordnung  
 Abschnitt 13 Brandschutz  
 U-Abschnitt 1300 Freiwillige Feuerwehr

Haushaltsstellen		Haushaltsansatz		Ergebnis der Jahresrechnung 2013	Erläuterungen/ Deckungskreis/ Budget	Amt
Nr.	Bezeichnung	2015	2014			
		EUR	EUR	EUR		
1	2	3	4	5	6	7
	<b>Einnahmen</b>	<b>500</b>	<b>0</b>	<b>0,00</b>		
	<b>Ausgaben</b>	<b>13.800</b>	<b>13.200</b>	<b>10.160,02</b>		
	<b>Zu-/Überschuß</b>	<b>-13.300</b>	<b>-13.200</b>	<b>-10.160,02</b>		
	EP 1					

**A. Verwaltungshaushalt**

Gemeinde 10 Krumbek  
 Einzelplan 2 Schulen  
 Abschnitt 20 Schulverwaltung  
 U-Abschnitt 2000 Allgemeine Schulverwaltung

Haushaltsstellen		Haushaltsansatz		Ergebnis der Jahresrechnung 2013	Erläuterungen/ Deckungskreis/ Budget	Amt
Nr.	Bezeichnung	2015	2014			
1	2	EUR	EUR	EUR	6	7
	<b>Einnahmen</b>	<b>0</b>	<b>0</b>	<b>0,00</b>		
	<b>Ausgaben</b>					
.67210	Schulkostenbeiträge Grundschulen	700	700	617,00		
.67230	Schulkostenbeiträge Gymnasien	13.500	13.500	15.240,03		
.67270	Schulkostenbeiträge an Förderzentren	5.100	0	0,00		
.67280	Schulkostenbeiträge Gemeinschaftsschulen	6.000	6.000	6.411,89		
.67290	Kostenerstattungen an den Kreis	500	0	0,00		
.71300	Schulverbandsumlage	88.400	88.400	86.509,51		
	<b>Ausgaben</b>	<b>114.200</b>	<b>108.600</b>	<b>108.778,43</b>		
	<b>UAB 2000</b>	<b>Zu-/Überschuß</b>	<b>-114.200</b>	<b>-108.778,43</b>		
	<b>Einnahmen</b>	<b>0</b>	<b>0</b>	<b>0,00</b>		
	<b>Ausgaben</b>	<b>114.200</b>	<b>108.600</b>	<b>108.778,43</b>		
	<b>AB 20</b>	<b>Zu-/Überschuß</b>	<b>-114.200</b>	<b>-108.778,43</b>		
	<b>Einnahmen</b>	<b>0</b>	<b>0</b>	<b>0,00</b>		
	<b>Ausgaben</b>	<b>114.200</b>	<b>108.600</b>	<b>108.778,43</b>		
	<b>EP 2</b>	<b>Zu-/Überschuß</b>	<b>-114.200</b>	<b>-108.778,43</b>		

**A. Verwaltungshaushalt**

Gemeinde 10 Krumbek  
 Einzelplan 3 Wissenschaft, Forschung, Kulturpflege  
 Abschnitt 34 Heimat- und sonstige Kulturpflege  
 U-Abschnitt 3400 Heimat- und sonstige Kulturpflege

Haushaltsstellen		Haushaltsansatz		Ergebnis der Jahresrechnung 2013	Erläuterungen/ Deckungskreis/ Budget	Amt
Nr.	Bezeichnung	2015	2014			
1	2	EUR	EUR	EUR	6	7
	<b>Einnahmen</b>	<b>0</b>	<b>0</b>	<b>0,00</b>		
	<b>Ausgaben</b>					
.57000	Wappen, Flaggen, Chroniken	0	0	0,00		
.59000	Gemeindeveranstaltungen	1.500	1.900	2.048,31		
.71700	Zuschüsse zu Veranstaltungen	0	0	0,00		
	<b>Ausgaben</b>	<b>1.500</b>	<b>1.900</b>	<b>2.048,31</b>		
	<b>UAB 3400</b>	<b>Zu-/Überschuß</b>	<b>-1.900</b>	<b>-2.048,31</b>		
	<b>Einnahmen</b>	<b>0</b>	<b>0</b>	<b>0,00</b>		
	<b>Ausgaben</b>	<b>1.500</b>	<b>1.900</b>	<b>2.048,31</b>		
	<b>AB 34</b>	<b>Zu-/Überschuß</b>	<b>-1.900</b>	<b>-2.048,31</b>		

**A. Verwaltungshaushalt**

Gemeinde 10 Krumbek  
 Einzelplan 3 Wissenschaft, Forschung, Kulturpflege  
 Abschnitt 35 Volksbildung  
 U-Abschnitt 3520 Büchereien

Haushaltsstellen		Haushaltsansatz		Ergebnis der Jahresrechnung 2013	Erläuterungen/ Deckungskreis/ Budget	Amt
Nr.	Bezeichnung	2015	2014			
1	2	EUR	EUR	EUR	6	7
	<b>Einnahmen</b>	<b>0</b>	<b>0</b>	<b>0,00</b>		
	<b>Ausgaben</b>					
.71200	Zuschuss Kreisfahrbücherei	1.100	800	737,69		
	<b>Ausgaben</b>	<b>1.100</b>	<b>800</b>	<b>737,69</b>		
	<b>UAB 3520</b>	<b>Zu-/Überschuß</b>	<b>-1.100</b>	<b>-800</b>	<b>-737,69</b>	
	<b>Einnahmen</b>	<b>0</b>	<b>0</b>	<b>0,00</b>		
	<b>Ausgaben</b>	<b>1.100</b>	<b>800</b>	<b>737,69</b>		
	<b>AB 35</b>	<b>Zu-/Überschuß</b>	<b>-1.100</b>	<b>-800</b>	<b>-737,69</b>	

**A. Verwaltungshaushalt**

Gemeinde 10 Krumbek  
 Einzelplan 3 Wissenschaft, Forschung, Kulturpflege  
 Abschnitt 36 Naturschutz, Denkmalschutz und -pflege  
 U-Abschnitt 3600 Naturschutz und Landschaftspflege

Haushaltsstellen		Haushaltsansatz		Ergebnis der Jahresrechnung 2013	Erläuterungen/ Deckungskreis/ Budget	Amt
Nr.	Bezeichnung	2015	2014			
1	2	EUR	EUR	EUR	6	7
	<b>Einnahmen</b>					
.15100	Einnahmen aus Grünabfällen	0	0	790,00		
.16600	Kostenanteil FC Krumbek	500	500	606,94		
	<b>Einnahmen</b>	<b>500</b>	<b>500</b>	<b>1.396,94</b>		
	<b>Ausgaben</b>					
.51000	Denkmalspflege, Ortsverschönerung	500	500	516,96		
.51100	Umweltschutzmaßnahmen	0	0	0,00		
.53000	Mieten	1.900	1.900	1.896,00		
.54000	Bewirtschaftungskosten Gemeindeobjekte und Abfallbeseitigung	100	100	426,91		
.55000	Haltung der Fahrzeuge	1.500	1.500	1.213,87		
	<b>Ausgaben</b>	<b>4.000</b>	<b>4.000</b>	<b>4.053,74</b>		
	<b>UAB 3600</b>	<b>Zu-/Überschuß</b>	<b>-3.500</b>	<b>-2.656,80</b>		
	<b>Einnahmen</b>	<b>500</b>	<b>500</b>	<b>1.396,94</b>		
	<b>Ausgaben</b>	<b>4.000</b>	<b>4.000</b>	<b>4.053,74</b>		
	<b>AB 36</b>	<b>Zu-/Überschuß</b>	<b>-3.500</b>	<b>-2.656,80</b>		
	<b>Einnahmen</b>	<b>500</b>	<b>500</b>	<b>1.396,94</b>		
	<b>Ausgaben</b>	<b>6.600</b>	<b>6.700</b>	<b>6.839,74</b>		
	<b>EP 3</b>	<b>Zu-/Überschuß</b>	<b>-6.100</b>	<b>-5.442,80</b>		



**A. Verwaltungshaushalt**

Gemeinde 10 Krumbek  
 Einzelplan 4 Soziale Sicherung  
 Abschnitt 45 Jugendhilfe nach dem KJHG  
 U-Abschnitt 4540 Förderung von Kindern in Tageseinrichtungen und in Tagespflege

Haushaltsstellen		Haushaltsansatz		Ergebnis der Jahresrechnung 2013	Erläuterungen/ Deckungskreis/ Budget	Amt
Nr.	Bezeichnung	2015	2014			
1	2	EUR	EUR	EUR	6	7
	<b>Einnahmen</b>	<b>0</b>	<b>0</b>	<b>0,00</b>		
	<b>Ausgaben</b>					
.70000	Zuschüsse für Kindertagespflege	7.000	4.500	4.060,09		
	<b>Ausgaben</b>	<b>7.000</b>	<b>4.500</b>	<b>4.060,09</b>		
	<b>UAB 4540</b>	<b>Zu-/Überschuß</b>	<b>-7.000</b>	<b>-4.500</b>	<b>-4.060,09</b>	
	<b>Einnahmen</b>	<b>0</b>	<b>0</b>	<b>0,00</b>		
	<b>Ausgaben</b>	<b>7.000</b>	<b>4.500</b>	<b>4.060,09</b>		
	<b>AB 45</b>	<b>Zu-/Überschuß</b>	<b>-7.000</b>	<b>-4.500</b>	<b>-4.060,09</b>	

**A. Verwaltungshaushalt**

Gemeinde 10 Krumbek  
 Einzelplan 4 Soziale Sicherung  
 Abschnitt 46 Einrichtungen der Jugendhilfe  
 U-Abschnitt 4640 Tageseinrichtungen für Kinder

Haushaltsstellen		Haushaltsansatz		Ergebnis der Jahresrechnung 2013	Erläuterungen/ Deckungskreis/ Budget	Amt
Nr.	Bezeichnung	2015	2014			
1	2	EUR	EUR	EUR	6	7
	<b>Einnahmen</b>	<b>0</b>	<b>0</b>	<b>0,00</b>		
	<b>Ausgaben</b>					
.70000	Zuschüsse an Kindergärten	50.000	40.000	42.392,04		
	<b>Ausgaben</b>	<b>50.000</b>	<b>40.000</b>	<b>42.392,04</b>		
	<b>UAB 4640</b>	<b>Zu-/Überschuß</b>	<b>-50.000</b>	<b>-42.392,04</b>		
	<b>Einnahmen</b>	<b>0</b>	<b>0</b>	<b>0,00</b>		
	<b>Ausgaben</b>	<b>50.000</b>	<b>40.000</b>	<b>42.392,04</b>		
	<b>AB 46</b>	<b>Zu-/Überschuß</b>	<b>-50.000</b>	<b>-42.392,04</b>		
	<b>Einnahmen</b>	<b>0</b>	<b>0</b>	<b>0,00</b>		
	<b>Ausgaben</b>	<b>57.000</b>	<b>44.500</b>	<b>46.452,13</b>		
	<b>EP 4</b>	<b>Zu-/Überschuß</b>	<b>-57.000</b>	<b>-46.452,13</b>		

**A. Verwaltungshaushalt**

Gemeinde 10 Krumbek  
 Einzelplan 5 Gesundheit, Sport, Erholung  
 Abschnitt 56 Eigene Sportstätten  
 U-Abschnitt 5600 Eigene Sportstätten

Haushaltsstellen		Haushaltsansatz		Ergebnis der Jahresrechnung 2013	Erläuterungen/ Deckungskreis/ Budget	Amt
Nr.	Bezeichnung	2015	2014			
1	2	EUR	EUR	EUR	6	7
	<b>Einnahmen</b>					
	<b>Einnahmen</b>	<b>0</b>	<b>0</b>	<b>0,00</b>		
	<b>Ausgaben</b>					
.51000	Unterhaltungskosten	0	1.500	0,00		
.54000	Bewirtschaftungskosten	600	1.000	883,73		
.70700	Zuschuss an Sportverein	0	0	0,00		
	<i>Der Zuschuss von jährlich 500 € wird ab 2007 mit den Investitionen für die Sportheimerweiterung von 7.562,75 € aufgerechnet.</i>					
	<b>Ausgaben</b>	<b>600</b>	<b>2.500</b>	<b>883,73</b>		
	<b>UAB 5600</b>	<b>Zu-/Überschuß</b>	<b>-600</b>	<b>-2.500</b>	<b>-883,73</b>	
	<b>Einnahmen</b>	<b>0</b>	<b>0</b>	<b>0,00</b>		
	<b>Ausgaben</b>	<b>600</b>	<b>2.500</b>	<b>883,73</b>		
	<b>AB 56</b>	<b>Zu-/Überschuß</b>	<b>-600</b>	<b>-2.500</b>	<b>-883,73</b>	

**A. Verwaltungshaushalt**

Gemeinde 10 Krumbek  
 Einzelplan 5 Gesundheit, Sport, Erholung  
 Abschnitt 58 Park- und Gartenanlagen  
 U-Abschnitt 5810 Spielplätze

Haushaltsstellen		Haushaltsansatz		Ergebnis der Jahresrechnung 2013	Erläuterungen/ Deckungskreis/ Budget	Amt
Nr.	Bezeichnung	2015	2014			
1	2	EUR	EUR	EUR	6	7
	<b>Einnahmen</b>	<b>0</b>	<b>0</b>	<b>0,00</b>		
	<b>Ausgaben</b>					
.51000	Unterhaltungskosten Kinderspielplatz	500	500	59,50		
	<b>Ausgaben</b>	<b>500</b>	<b>500</b>	<b>59,50</b>		
	<b>UAB 5810</b>	<b>Zu-/Überschuß</b>	<b>-500</b>	<b>-59,50</b>		
	<b>Einnahmen</b>	<b>0</b>	<b>0</b>	<b>0,00</b>		
	<b>Ausgaben</b>	<b>500</b>	<b>500</b>	<b>59,50</b>		
	<b>AB 58</b>	<b>Zu-/Überschuß</b>	<b>-500</b>	<b>-59,50</b>		
	<b>Einnahmen</b>	<b>0</b>	<b>0</b>	<b>0,00</b>		
	<b>Ausgaben</b>	<b>1.100</b>	<b>3.000</b>	<b>943,23</b>		
	<b>EP 5</b>	<b>Zu-/Überschuß</b>	<b>-1.100</b>	<b>-943,23</b>		

**A. Verwaltungshaushalt**

Gemeinde 10 Krumbek  
 Einzelplan 6 Bau- und Wohnungswesen, Verkehr  
 Abschnitt 63 Gemeindestraßen  
 U-Abschnitt 6300 Gemeindestraßen

Haushaltsstellen		Haushaltsansatz		Ergebnis der Jahresrechnung 2013	Erläuterungen/ Deckungskreis/ Budget	Amt
Nr.	Bezeichnung	2015	2014			
1	2	EUR	EUR	EUR	6	7
	<b>Einnahmen</b>					
.15000	Vermischte Einnahmen	0	0	0,00		
	<b>Einnahmen</b>	<b>0</b>	<b>0</b>	<b>0,00</b>		
	<b>Ausgaben</b>					
.51000	Unterhaltungskosten	1.000	3.000	3.107,05		
.51100	Winterdienst	4.000	4.000	4.671,35		
.52000	Geräte und Ausstattung	500	500	46,22		
.71300	Umlage Schwarzdeckenunterhaltungsverband	2.800	2.800	2.747,75		
	<b>Ausgaben</b>	<b>8.300</b>	<b>10.300</b>	<b>10.572,37</b>		
	<b>UAB 6300</b>	<b>Zu-/Überschuß</b>	<b>-8.300</b>	<b>-10.572,37</b>		
	<b>Einnahmen</b>	<b>0</b>	<b>0</b>	<b>0,00</b>		
	<b>Ausgaben</b>	<b>8.300</b>	<b>10.300</b>	<b>10.572,37</b>		
	<b>AB 63</b>	<b>Zu-/Überschuß</b>	<b>-8.300</b>	<b>-10.572,37</b>		

**A. Verwaltungshaushalt**

Gemeinde 10 Krumbek  
 Einzelplan 6 Bau- und Wohnungswesen, Verkehr  
 Abschnitt 67 Straßenbeleuchtung und -reinigung  
 U-Abschnitt 6700 Straßenbeleuchtung

Haushaltsstellen		Haushaltsansatz		Ergebnis der Jahresrechnung 2013	Erläuterungen/ Deckungskreis/ Budget	Amt
Nr.	Bezeichnung	2015	2014			
1	2	EUR	EUR	EUR	6	7
	<b>Einnahmen</b>	<b>0</b>	<b>0</b>	<b>0,00</b>		
	<b>Ausgaben</b>					
.51000	Unterhaltungskosten	500	500	228,15		
.57000	Stromkosten	3.500	3.500	3.233,73		
	<b>Ausgaben</b>	<b>4.000</b>	<b>4.000</b>	<b>3.461,88</b>		
	<b>UAB 6700</b>	<b>Zu-/Überschuß</b>	<b>-4.000</b>	<b>-3.461,88</b>		
	<b>Einnahmen</b>	<b>0</b>	<b>0</b>	<b>0,00</b>		
	<b>Ausgaben</b>	<b>4.000</b>	<b>4.000</b>	<b>3.461,88</b>		
	<b>AB 67</b>	<b>Zu-/Überschuß</b>	<b>-4.000</b>	<b>-3.461,88</b>		

**A. Verwaltungshaushalt**

Gemeinde 10 Krumbek  
 Einzelplan 6 Bau- und Wohnungswesen, Verkehr  
 Abschnitt 69 Wasserläufe, Wasserbau  
 U-Abschnitt 6900 Ausbau und Unterhaltung von Gewässern

Haushaltsstellen		Haushaltsansatz		Ergebnis der Jahresrechnung 2013	Erläuterungen/ Deckungskreis/ Budget	Amt
Nr.	Bezeichnung	2015	2014			
1	2	EUR	EUR	EUR	6	7
	<b>Einnahmen</b>					
.11000	Benutzungsgebühren Gewässerunterhaltung	4.300	4.300	4.337,34		
	<b>Einnahmen</b>	<b>4.300</b>	<b>4.300</b>	<b>4.337,34</b>		
	<b>Ausgaben</b>					
.67200	Verwaltungskostenbeiträge Gewässerunterhaltung	200	200	124,89		
.71300	Umlage an Wasser- und Bodenverbände	5.100	5.100	4.914,13		
	<b>Ausgaben</b>	<b>5.300</b>	<b>5.300</b>	<b>5.039,02</b>		
	<b>UAB 6900</b>	<b>Zu-/Überschuß</b>	<b>-1.000</b>	<b>-701,68</b>		
	<b>Einnahmen</b>	<b>4.300</b>	<b>4.300</b>	<b>4.337,34</b>		
	<b>Ausgaben</b>	<b>5.300</b>	<b>5.300</b>	<b>5.039,02</b>		
	<b>AB 69</b>	<b>Zu-/Überschuß</b>	<b>-1.000</b>	<b>-701,68</b>		
	<b>Einnahmen</b>	<b>4.300</b>	<b>4.300</b>	<b>4.337,34</b>		
	<b>Ausgaben</b>	<b>17.600</b>	<b>19.600</b>	<b>19.073,27</b>		
	<b>EP 6</b>	<b>Zu-/Überschuß</b>	<b>-13.300</b>	<b>-14.735,93</b>		

**A. Verwaltungshaushalt**

Gemeinde 10 Krumbek  
 Einzelplan 7 Öffentliche Einrichtungen, Wirtschaftsförderung  
 Abschnitt 70 Abwasserbeseitigung  
 U-Abschnitt 7000 Schmutzwasserbeseitigung

Haushaltsstellen		Haushaltsansatz		Ergebnis der Jahresrechnung 2013	Erläuterungen/ Deckungskreis/ Budget	Amt
Nr.	Bezeichnung	2015	2014			
1	2	EUR	EUR	EUR	6	7
	<b>Einnahmen</b>					
.11000	Schmutzwassergebühren	50.600	50.600	51.711,69		
.26100	Einnahmen aus Geb. ausgleichsrücklage	7.200	2.800	0,00		
.27000	Abschreibungen ( Beitragsauflösungen )	9.600	9.600	9.548,00		
.27500	Verzinsung Anlagekapital	0	0	0,00		
.27900	Einnahmen aus Rückstellungen	0	0	0,00		
	<b>Einnahmen</b>	<b>67.400</b>	<b>63.000</b>	<b>61.259,69</b>		
	<b>Ausgaben</b>					
.51000	Unterhaltungskosten Schmutzwasserkanal <i>incl. Kanalspülung</i>	6.500	1.500	0,00		
.54000	Bewirtschaftung Abwasserbeseitigung	35.000	35.000	30.868,25		
.67200	Verwaltungskostenbeiträge Amt	2.900	2.700	2.810,30		
.68000	Abschreibungen	15.300	15.300	15.279,00		
.68010	Zuführung zur Gebührenaussgleichsrücklage	0	0	2.776,76		
.68500	Verzinsung Anlagekapital	2.200	2.400	4.025,38		
.68900	Rückstellungen <i>für Filmen+Spülen der Leitungen, Kanalkataster im Rahmen der SüVo etc.</i>	5.500	5.500	5.500,00		
.71100	Abwasserabgabe	0	600	0,00		
	<b>Ausgaben</b>	<b>67.400</b>	<b>63.000</b>	<b>61.259,69</b>		
	<b>UAB 7000</b>	<b>0</b>	<b>0</b>	<b>0,00</b>		
	<b>Zu-/Überschuß</b>	<b>0</b>	<b>0</b>	<b>0,00</b>		



**A. Verwaltungshaushalt**

Gemeinde 10 Krumbek  
 Einzelplan 7 Öffentliche Einrichtungen, Wirtschaftsförderung  
 Abschnitt 70 Abwasserbeseitigung  
 U-Abschnitt 7010 Regenwasserbeseitigung

Haushaltsstellen		Haushaltsansatz		Ergebnis der Jahresrechnung 2013	Erläuterungen/ Deckungskreis/ Budget	Amt
Nr.	Bezeichnung	2015	2014			
1	2	EUR	EUR	EUR	6	7
	<b>Einnahmen</b>	<b>0</b>	<b>0</b>	<b>0,00</b>		
	<b>Ausgaben</b>					
.51000	Unterhaltung Regenwasserkanalisation	500	500	0,00		
.67200	Verwaltungskostenbeitrag	200	200	169,18		
.71100	Regenwasserabgabe	600	600	536,86		
	<b>Ausgaben</b>	<b>1.300</b>	<b>1.300</b>	<b>706,04</b>		
	<b>UAB 7010</b>	<b>Zu-/Überschuß</b>	<b>-1.300</b>	<b>-706,04</b>		
	<b>Einnahmen</b>	<b>67.400</b>	<b>63.000</b>	<b>61.259,69</b>		
	<b>Ausgaben</b>	<b>68.700</b>	<b>64.300</b>	<b>61.965,73</b>		
	<b>AB 70</b>	<b>Zu-/Überschuß</b>	<b>-1.300</b>	<b>-706,04</b>		

**A. Verwaltungshaushalt**

Gemeinde 10 Krumbek  
 Einzelplan 7 Öffentliche Einrichtungen, Wirtschaftsförderung  
 Abschnitt 79 Fremdenverkehr, Sonstige Förderung von Wirtschaft und Verkehr  
 U-Abschnitt 7900 Fremdenverkehr

Haushaltsstellen		Haushaltsansatz		Ergebnis der Jahresrechnung 2013	Erläuterungen/ Deckungskreis/ Budget	Amt
Nr.	Bezeichnung	2015	2014			
1	2	EUR	EUR	EUR	6	7
	<b>Einnahmen</b>	<b>0</b>	<b>0</b>	<b>0,00</b>		
	<b>Ausgaben</b>					
.66100	Förderung des Fremdenverkehrs	800	200	693,17		
.71200	Kostenanteil Fremdenverkehrsverband	400	400	358,08		
	<b>Ausgaben</b>	<b>1.200</b>	<b>600</b>	<b>1.051,25</b>		
	<b>UAB 7900</b>	<b>Zu-/Überschuß</b>	<b>-600</b>	<b>-1.051,25</b>		
	<b>Einnahmen</b>	<b>0</b>	<b>0</b>	<b>0,00</b>		
	<b>Ausgaben</b>	<b>1.200</b>	<b>600</b>	<b>1.051,25</b>		
	<b>AB 79</b>	<b>Zu-/Überschuß</b>	<b>-600</b>	<b>-1.051,25</b>		
	<b>Einnahmen</b>	<b>67.400</b>	<b>63.000</b>	<b>61.259,69</b>		
	<b>Ausgaben</b>	<b>69.900</b>	<b>64.900</b>	<b>63.016,98</b>		
	<b>EP 7</b>	<b>Zu-/Überschuß</b>	<b>-1.900</b>	<b>-1.757,29</b>		

**A. Verwaltungshaushalt**

Gemeinde 10 Krumbek  
 Einzelplan 8 Wirtschaftliche Unternehmen, allgemeines Grund- und Sondervermögen  
 Abschnitt 81 Versorgungsunternehmen  
 U-Abschnitt 8100 Elektrizitätsversorgung

Haushaltsstellen		Haushaltsansatz		Ergebnis der Jahresrechnung 2013	Erläuterungen/ Deckungskreis/ Budget	Amt
Nr.	Bezeichnung	2015	2014			
1	2	EUR	EUR	EUR	6	7
.22000	<b>Einnahmen</b> Konzessionsabgabe (E.ON)	10.000	13.000	15.759,76		
	<b>Einnahmen</b>	<b>10.000</b>	<b>13.000</b>	<b>15.759,76</b>		
	<b>Ausgaben</b>	<b>0</b>	<b>0</b>	<b>0,00</b>		
	<b>UAB 8100</b> <b>Zu-/Überschuß</b>	<b>10.000</b>	<b>13.000</b>	<b>15.759,76</b>		

**A. Verwaltungshaushalt**

Gemeinde 10 Krumbek  
 Einzelplan 8 Wirtschaftliche Unternehmen, allgemeines Grund- und Sondervermögen  
 Abschnitt 81 Versorgungsunternehmen  
 U-Abschnitt 8130 Gasversorgung

Haushaltsstellen		Haushaltsansatz		Ergebnis der Jahresrechnung 2013	Erläuterungen/ Deckungskreis/ Budget	Amt
Nr.	Bezeichnung	2015	2014			
1	2	EUR	EUR	EUR	6	7
	<b>Einnahmen</b>					
.22000	Konzessionsabgabe Gas	800	1.000	866,80		
	<b>Einnahmen</b>	<b>800</b>	<b>1.000</b>	<b>866,80</b>		
	<b>Ausgaben</b>	<b>0</b>	<b>0</b>	<b>0,00</b>		
	<b>UAB 8130</b>	<b>Zu-/Überschuß</b>	<b>800</b>	<b>1.000</b>	<b>866,80</b>	
	<b>Einnahmen</b>	<b>10.800</b>	<b>14.000</b>	<b>16.626,56</b>		
	<b>Ausgaben</b>	<b>0</b>	<b>0</b>	<b>0,00</b>		
	<b>AB 81</b>	<b>Zu-/Überschuß</b>	<b>10.800</b>	<b>14.000</b>	<b>16.626,56</b>	

**A. Verwaltungshaushalt**

Gemeinde 10 Krumbek  
 Einzelplan 8 Wirtschaftliche Unternehmen, allgemeines Grund- und Sondervermögen  
 Abschnitt 88 Allgemeines Grundvermögen  
 U-Abschnitt 8800 Allgemeines Grundvermögen

Haushaltsstellen		Haushaltsansatz		Ergebnis der Jahresrechnung 2013	Erläuterungen/ Deckungskreis/ Budget	Amt
Nr.	Bezeichnung	2015	2014			
1	2	EUR	EUR	EUR	6	7
.14000	<b>Einnahmen</b> Mieten und Pachten	200	200	200,00		
	<b>Einnahmen</b>	<b>200</b>	<b>200</b>	<b>200,00</b>		
.54000	<b>Ausgaben</b> Bewirtschaftungskosten	200	200	126,96		
	<b>Ausgaben</b>	<b>200</b>	<b>200</b>	<b>126,96</b>		
	<b>UAB 8800</b>	<b>Zu-/Überschuß</b>	<b>0</b>	<b>73,04</b>		
	<b>Einnahmen</b>	<b>200</b>	<b>200</b>	<b>200,00</b>		
	<b>Ausgaben</b>	<b>200</b>	<b>200</b>	<b>126,96</b>		
	<b>AB 88</b>	<b>Zu-/Überschuß</b>	<b>0</b>	<b>73,04</b>		
	<b>Einnahmen</b>	<b>11.000</b>	<b>14.200</b>	<b>16.826,56</b>		
	<b>Ausgaben</b>	<b>200</b>	<b>200</b>	<b>126,96</b>		
	<b>EP 8</b>	<b>Zu-/Überschuß</b>	<b>10.800</b>	<b>16.699,60</b>		

**A. Verwaltungshaushalt**

Gemeinde 10 Krumbek  
 Einzelplan 9 Allgemeine Finanzwirtschaft  
 Abschnitt 90 Steuern, allgemeine Zuweisungen und allgemeine Umlagen  
 U-Abschnitt 9000 Steuern, allgemeine Zuweisungen

Haushaltsstellen		Haushaltsansatz		Ergebnis der Jahresrechnung 2013	Erläuterungen/ Deckungskreis/ Budget	Amt
Nr.	Bezeichnung	2015	2014	2013		
1	2	EUR	EUR	EUR	6	7
	<b>Einnahmen</b>					
.00000	Grundsteuer A	17.500	16.200	16.209,14		
.00100	Grundsteuer B	51.000	49.800	49.580,22		
.00300	Gewerbesteuer	130.000	120.000	157.958,41		
.01000	Gemeindeanteil an der Einkommensteuer	114.400	107.100	104.028,00		
.01200	Gemeindeanteil an der Umsatzsteuer	7.200	7.000	6.725,00		
.02200	Hundesteuer	4.700	4.600	4.701,66		
.04100	Schlüsselzuweisungen	96.200	110.500	138.024,00		
.05200	Fehlbetragszuweisung vom Kreis Plön	0	0	0,00		
.09100	Ausgleichsleistungen nach dem Familienleistungsausgleich	10.500	10.100	9.636,00		
.26500	Nachzahlungszinsen	100	100	687,00		
	<b>Einnahmen</b>	<b>431.600</b>	<b>425.400</b>	<b>487.549,43</b>		
	<b>Ausgaben</b>					
.81000	Gewerbesteuerumlage	25.700	25.000	33.160,00		
.83200	Kreisumlage	140.400	125.400	108.300,00		
.83220	Amtsumlage	54.700	49.600	44.231,33		
.83230	Zusatzamtsumlage	0	5.000	3.386,03		
.84500	Erstattungszinsen	100	100	13,00		
	<b>Ausgaben</b>	<b>220.900</b>	<b>205.100</b>	<b>189.090,36</b>		
	<b>UAB 9000</b>	<b>Zu-/Überschuß</b>	<b>210.700</b>	<b>220.300</b>	<b>298.459,07</b>	
	<b>Einnahmen</b>	<b>431.600</b>	<b>425.400</b>	<b>487.549,43</b>		
	<b>Ausgaben</b>	<b>220.900</b>	<b>205.100</b>	<b>189.090,36</b>		
	<b>AB 90</b>	<b>Zu-/Überschuß</b>	<b>210.700</b>	<b>220.300</b>	<b>298.459,07</b>	

**A. Verwaltungshaushalt**

Gemeinde 10 Krumbek  
 Einzelplan 9 Allgemeine Finanzwirtschaft  
 Abschnitt 91 Sonstige allgemeine Finanzwirtschaft  
 U-Abschnitt 9100 Sonstige allgemeine Finanzwirtschaft

Haushaltsstellen		Haushaltsansatz		Ergebnis der Jahresrechnung 2013	Erläuterungen/ Deckungskreis/ Budget	Amt
Nr.	Bezeichnung	2015	2014			
1	2	EUR	EUR	EUR	6	7
	<b>Einnahmen</b>					
.20500	Zinsen von Sparkassen	0	0	415,35		
.26100	Stundungszinsen	0	0	0,00		
.27000	Abschreibungen	15.300	15.300	15.279,00		
.27500	Verzinsung Anlagekapital	2.200	2.400	4.025,38		
.28000	Zuführung vom Vermögenshaushalt	12.500	0	0,00		
.28100	Zuf. Gebührenaussgleich v. Verm.HH	0	0	0,00		
	<b>Einnahmen</b>	<b>30.000</b>	<b>17.700</b>	<b>19.719,73</b>		
	<b>Ausgaben</b>					
.68000	Abschreibung ( Beitragsauflösungen )	9.600	9.600	9.548,00		
.80800	Zinsen an den Kreditmarkt	6.600	6.900	9.534,44		
.84100	Zinsen	0	0	0,00		
.86000	Zuführung zum Vermögenshaushalt	11.200	25.200	112.336,00		
	<b>Ausgaben</b>	<b>27.400</b>	<b>41.700</b>	<b>131.418,44</b>		
	<b>UAB 9100</b>	<b>Zu-/Überschuß</b>	<b>-24.000</b>	<b>-111.698,71</b>		

**A. Verwaltungshaushalt**

Gemeinde 10 Krumbek  
 Einzelplan 9 Allgemeine Finanzwirtschaft  
 Abschnitt 91 Sonstige allgemeine Finanzwirtschaft  
 U-Abschnitt 9110 Sonderrücklage

Haushaltsstellen		Haushaltsansatz		Ergebnis der Jahresrechnung 2013	Erläuterungen/ Deckungskreis/ Budget	Amt
Nr.	Bezeichnung	2015	2014			
1	2	EUR	EUR	EUR	6	7
	<b>E i n n a h m e n</b>					
	<b>Einnahmen</b>	<b>0</b>	<b>0</b>	<b>0,00</b>		
	<b>A u s g a b e n</b>					
.86000	Zuführung Sonderrücklage (Abschreibungs- rücklage ) zum Vermögenshaushalt	100	2.900	104,84		
	<b>Ausgaben</b>	<b>100</b>	<b>2.900</b>	<b>104,84</b>		
	<b>UAB 9110</b>	<b>-100</b>	<b>-2.900</b>	<b>-104,84</b>		
	<b>Zu-/Überschuß</b>					



**A. Verwaltungshaushalt**

Gemeinde 10 Krumbek  
 Einzelplan 9 Allgemeine Finanzwirtschaft  
 Abschnitt 91 Sonstige allgemeine Finanzwirtschaft  
 U-Abschnitt 9120 Gebührenaussgleichsrücklage

Haushaltsstellen		Haushaltsansatz		Ergebnis der Jahresrechnung 2013	Erläuterungen/ Deckungskreis/ Budget	Amt
Nr.	Bezeichnung	2015	2014			
1	2	EUR	EUR	EUR	6	7
	<b>Einnahmen</b>					
.27100	Gebührenaussgleich von UA 7000	0	0	2.776,76		
.28000	Zuführung Gebührenaussgleich vom VermHH	7.200	2.800	0,00		
	<b>Einnahmen</b>	<b>7.200</b>	<b>2.800</b>	<b>2.776,76</b>		
	<b>Ausgaben</b>					
.80980	Zinsanteil f. Gebührenaussgleichsrücklage	0	0	104,13		
.84100	Zuführung Gebührenaussgleich an UA 7000	7.200	2.800	0,00		
.86000	Zuführung Gebührenaussgleich zum Vermögenshaushalt	0	0	2.776,76		
	<b>Ausgaben</b>	<b>7.200</b>	<b>2.800</b>	<b>2.880,89</b>		
	<b>UAB 9120</b>	<b>0</b>	<b>0</b>	<b>-104,13</b>		
	<b>Zu-/Überschuß</b>					

**A. Verwaltungshaushalt**

Gemeinde 10 Krumbek  
 Einzelplan 9 Allgemeine Finanzwirtschaft  
 Abschnitt 91 Sonstige allgemeine Finanzwirtschaft  
 U-Abschnitt 9130 Rückstellungen

Haushaltsstellen		Haushaltsansatz		Ergebnis der Jahresrechnung 2013	Erläuterungen/ Deckungskreis/ Budget	Amt
Nr.	Bezeichnung	2015	2014			
1	2	EUR	EUR	EUR	6	7
	<b>Einnahmen</b>					
.27100	Rückstellungen von UA 7000	5.500	5.500	5.500,00		
.28000	Rückstellungen vom Vermögenshaushalt	0	0	0,00		
	<b>Einnahmen</b>	<b>5.500</b>	<b>5.500</b>	<b>5.500,00</b>		
	<b>Ausgaben</b>					
.80980	Zinsanteil f. Rückstellungen	0	0	26,73		
.84100	Rückstellungen an UA 7000	0	0	0,00		
.86000	Zuführung Rückstellungen zum VermHH	5.500	5.500	5.500,00		
	<b>Ausgaben</b>	<b>5.500</b>	<b>5.500</b>	<b>5.526,73</b>		
	<b>UAB 9130</b>	<b>Zu-/Überschuß</b>	<b>0</b>	<b>-26,73</b>		
	<b>Einnahmen</b>	<b>42.700</b>	<b>26.000</b>	<b>27.996,49</b>		
	<b>Ausgaben</b>	<b>40.200</b>	<b>52.900</b>	<b>139.930,90</b>		
	<b>AB 91</b>	<b>Zu-/Überschuß</b>	<b>2.500</b>	<b>-111.934,41</b>		

**A. Verwaltungshaushalt**

Gemeinde 10 Krumbek  
 Einzelplan 9 Allgemeine Finanzwirtschaft  
 Abschnitt 92 Abwicklung der Vorjahre  
 U-Abschnitt 9200 Abwicklung der Vorjahre

Haushaltsstellen		Haushaltsansatz		Ergebnis der Jahresrechnung 2013	Erläuterungen/ Deckungskreis/ Budget	Amt
Nr.	Bezeichnung	2015	2014			
1	2	EUR	EUR	EUR	6	7
	<b>Einnahmen</b>					
.29200	Deckung von Fehlbeträgen	0	0	0,00		
.29500	Ist-Überschuß	0	0	0,00		
	<b>Einnahmen</b>	<b>0</b>	<b>0</b>	<b>0,00</b>		
	<b>Ausgaben</b>					
.89200	Deckung Soll-Fehlbetrag	0	0	0,00		
.89500	Abwicklung Vorjahre	0	0	0,00		
	<b>Ausgaben</b>	<b>0</b>	<b>0</b>	<b>0,00</b>		
	<b>UAB 9200</b>	<b>Zu-/Überschuß</b>	<b>0</b>	<b>0,00</b>		
		<b>Einnahmen</b>	<b>0</b>	<b>0,00</b>		
	<b>AB 92</b>	<b>Zu-/Überschuß</b>	<b>0</b>	<b>0,00</b>		
		<b>Einnahmen</b>	<b>474.300</b>	<b>515.545,92</b>		
	<b>EP 9</b>	<b>Zu-/Überschuß</b>	<b>261.100</b>	<b>329.021,26</b>		
			<b>213.200</b>	<b>186.524,66</b>		

# Einzelpläne für das Haushaltsjahr 2015

## Vermögenshaushalt

- in EUR -

**B. Vermögenshaushalt**

Gemeinde **10 Krumbek**  
 Einzelplan **1 Öffentliche Sicherheit und Ordnung**  
 Abschnitt **13 Brandschutz**  
 U-Abschnitt **1300 Freiwillige Feuerwehr**

Haushaltsstellen		Haushaltsansatz			Ergebnis der Jahresrechnung	Investitionen und Invest.- Förderungsmaßnahmen		Erl.	Amt
Nr.	Bezeichnung	2015	Verpfl.-Erm. 2015	2014		2013	Gesamtausgabe- bedarf		
		EUR	EUR	EUR	EUR	EUR	EUR		
1	2	3	4	5	6	7	8	9	10
	<b>E i n n a h m e n</b>								
.34000	Verkaufserlöse	0		0	0,00				FB 2
.36200	Kreiszuschuss	5.000		24.000	0,00				
	<b>Einnahmen</b>	<b>5.000</b>		<b>24.000</b>	<b>0,00</b>				
	<b>A u s g a b e n</b>								
.93200	Grunderwerbskosten	7.500	0	0	0,00	0	0		
.93500	Fahrzeugbeschaffung	0	0	100.000	0,00	0	0		
	<i>TSF/W</i>								
.93510	Geräte und Ausrüstung	0	0	0	750,85	0	0		FB 3
.93520	Digitalalarmierung und Meldeempfänger	0	0	0	0,00	0	0		

**B. Vermögenshaushalt**

Gemeinde **10 Krumbek**  
 Einzelplan **1 Öffentliche Sicherheit und Ordnung**  
 Abschnitt **13 Brandschutz**  
 U-Abschnitt **1300 Freiwillige Feuerwehr**

Haushaltsstellen		Haushaltsansatz			Ergebnis der Jahresrechnung	Investitionen und Invest.- Förderungsmaßnahmen		Erl.	Amt
Nr.	Bezeichnung	2015	Verpfl.-Erm. 2015	2014		Gesamtausgabe- bedarf	bisher bereitgestellt		
		EUR	EUR	EUR	EUR			EUR	
1	2	3	4	5	6	7	8	9	10
.93540	Umstellung auf Digitalfunk	13.000	0	0	0,00	0	0		
.95000	Neubau eines Feuerwehrgerätehauses	120.000	0	0	0,00	0	0		
	<b>Ausgaben</b>	<b>140.500</b>	<b>0</b>	<b>100.000</b>	<b>750,85</b>	<b>0</b>	<b>0</b>		
	<b>UAB 1300 Zu-/Überschuß</b>	<b>-135.500</b>		<b>-76.000</b>	<b>-750,85</b>				
	<b>Einnahmen</b>	<b>5.000</b>		<b>24.000</b>	<b>0,00</b>				
	<b>Ausgaben</b>	<b>140.500</b>	<b>0</b>	<b>100.000</b>	<b>750,85</b>	<b>0</b>	<b>0</b>		
	<b>AB 13 Zu-/Überschuß</b>	<b>-135.500</b>		<b>-76.000</b>	<b>-750,85</b>				
	<b>Einnahmen</b>	<b>5.000</b>		<b>24.000</b>	<b>0,00</b>				
	<b>Ausgaben</b>	<b>140.500</b>	<b>0</b>	<b>100.000</b>	<b>750,85</b>	<b>0</b>	<b>0</b>		
	<b>EP 1 Zu-/Überschuß</b>	<b>-135.500</b>		<b>-76.000</b>	<b>-750,85</b>				

**B. Vermögenshaushalt**

Gemeinde **10 Krumbek**  
 Einzelplan **3 Wissenschaft, Forschung, Kulturpflege**  
 Abschnitt **36 Naturschutz, Denkmalschutz und -pflege**  
 U-Abschnitt **3600 Naturschutz und Landschaftspflege**

Haushaltsstellen		Haushaltsansatz			Ergebnis der Jahresrechnung	Investitionen und Invest.- Förderungsmaßnahmen		Erl.	Amt
Nr.	Bezeichnung	2015	Verpfl.-Erm. 2015	2014		Gesamtausgabe- bedarf	bisher bereitgestellt		
		EUR	EUR	EUR	EUR			EUR	
1	2	3	4	5	6	7	8	9	10
	<b>E i n n a h m e n</b>								
	<b>Einnahmen</b>	<b>0</b>		<b>0</b>	<b>0,00</b>				
	<b>A u s g a b e n</b>								
.93500	Gemeindeanteil am Rasenmähtrecker	0	0	0	6.000,00	0	0		
	<b>Ausgaben</b>	<b>0</b>	<b>0</b>	<b>0</b>	<b>6.000,00</b>	<b>0</b>	<b>0</b>		
	<b>UAB 3600</b>								
	<b>Zu-/Überschuß</b>	<b>0</b>		<b>0</b>	<b>-6.000,00</b>				
	<b>Einnahmen</b>	<b>0</b>		<b>0</b>	<b>0,00</b>				
	<b>Ausgaben</b>	<b>0</b>	<b>0</b>	<b>0</b>	<b>6.000,00</b>	<b>0</b>	<b>0</b>		
	<b>AB 36</b>								
	<b>Zu-/Überschuß</b>	<b>0</b>		<b>0</b>	<b>-6.000,00</b>				
	<b>Einnahmen</b>	<b>0</b>		<b>0</b>	<b>0,00</b>				
	<b>Ausgaben</b>	<b>0</b>	<b>0</b>	<b>0</b>	<b>6.000,00</b>	<b>0</b>	<b>0</b>		
	<b>EP 3</b>								
	<b>Zu-/Überschuß</b>	<b>0</b>		<b>0</b>	<b>-6.000,00</b>				

**B. Vermögenshaushalt**

Gemeinde **10 Krumbek**  
 Einzelplan **6 Bau- und Wohnungswesen, Verkehr**  
 Abschnitt **67 Straßenbeleuchtung und -reinigung**  
 U-Abschnitt **6700 Straßenbeleuchtung**

Haushaltsstellen		Haushaltsansatz			Ergebnis der Jahresrechnung	Investitionen und Invest.- Förderungsmaßnahmen		Erl.	Amt
Nr.	Bezeichnung	2015	Verpfl.-Erm. 2015	2014		2013	Gesamtausgabe- bedarf		
1	2	EUR	EUR	EUR	EUR	EUR	EUR	9	10
	<b>E i n n a h m e n</b>								
	<b>Einnahmen</b>	<b>0</b>		<b>0</b>	<b>0,00</b>				
	<b>A u s g a b e n</b>								
.93500	Neue Verteilung Ratjendorf u. Krumbek	0	0	3.900	0,00	0	0		
	<b>Ausgaben</b>	<b>0</b>	<b>0</b>	<b>3.900</b>	<b>0,00</b>	<b>0</b>	<b>0</b>		
	<b>UAB 6700 Zu-/Überschuß</b>	<b>0</b>		<b>-3.900</b>	<b>0,00</b>				
	<b>Einnahmen</b>	<b>0</b>		<b>0</b>	<b>0,00</b>				
	<b>Ausgaben</b>	<b>0</b>	<b>0</b>	<b>3.900</b>	<b>0,00</b>	<b>0</b>	<b>0</b>		
	<b>AB 67 Zu-/Überschuß</b>	<b>0</b>		<b>-3.900</b>	<b>0,00</b>				
	<b>Einnahmen</b>	<b>0</b>		<b>0</b>	<b>0,00</b>				
	<b>Ausgaben</b>	<b>0</b>	<b>0</b>	<b>3.900</b>	<b>0,00</b>	<b>0</b>	<b>0</b>		
	<b>EP 6 Zu-/Überschuß</b>	<b>0</b>		<b>-3.900</b>	<b>0,00</b>				



**B. Vermögenshaushalt**

Gemeinde **10 Krumbek**  
 Einzelplan **7 Öffentliche Einrichtungen, Wirtschaftsförderung**  
 Abschnitt **70 Abwasserbeseitigung**  
 U-Abschnitt **7000 Schmutzwasserbeseitigung**

Haushaltsstellen		Haushaltsansatz			Ergebnis der Jahresrechnung	Investitionen und Invest.- Förderungsmaßnahmen		Erl.	Amt
Nr.	Bezeichnung	2015	Verpfl.-Erm. 2015	2014		Gesamtausgabe- bedarf	bisher bereitgestellt		
		EUR	EUR	EUR	EUR			EUR	
1	2	3	4	5	6	7	8	9	10
	<b>Einnahmen</b>	<b>0</b>		<b>0</b>	<b>0,00</b>				
	<b>Ausgaben</b>								
.93500	Umrüstung Pumpstationen Funkstörmeldung und Anschaffung größere Pumpen	0	0	0	-10.025,00	0	0		
	<b>Ausgaben</b>	<b>0</b>	<b>0</b>	<b>0</b>	<b>-10.025,00</b>	<b>0</b>	<b>0</b>		
	<b>UAB 7000 Zu-/Überschuß</b>	<b>0</b>		<b>0</b>	<b>10.025,00</b>				
	<b>Einnahmen</b>	<b>0</b>		<b>0</b>	<b>0,00</b>				
	<b>Ausgaben</b>	<b>0</b>	<b>0</b>	<b>0</b>	<b>-10.025,00</b>	<b>0</b>	<b>0</b>		
	<b>AB 70 Zu-/Überschuß</b>	<b>0</b>		<b>0</b>	<b>10.025,00</b>				
	<b>Einnahmen</b>	<b>0</b>		<b>0</b>	<b>0,00</b>				
	<b>Ausgaben</b>	<b>0</b>	<b>0</b>	<b>0</b>	<b>-10.025,00</b>	<b>0</b>	<b>0</b>		
	<b>EP 7 Zu-/Überschuß</b>	<b>0</b>		<b>0</b>	<b>10.025,00</b>				

**B. Vermögenshaushalt**

Gemeinde **10 Krumbek**  
 Einzelplan **8 Wirtschaftliche Unternehmen, allgemeines Grund- und Sondervermögen**  
 Abschnitt **88 Allgemeines Grundvermögen**  
 U-Abschnitt **8800 Allgemeines Grundvermögen**

Haushaltsstellen		Haushaltsansatz			Ergebnis der Jahresrechnung	Investitionen und Invest.- Förderungsmaßnahmen		Erl.	Amt
Nr.	Bezeichnung	2015	Verpfl.-Erm. 2015	2014		Gesamtausgabe- bedarf	bisher bereitgestellt		
		EUR	EUR	EUR	EUR			EUR	
1	2	3	4	5	6	7	8	9	10
	<b>E i n n a h m e n</b>								
.34000	Verkaufserlöse	25.000		0	0,00				
	<i>Grundstück Göttsch-Hof</i>								
	<b>Einnahmen</b>	<b>25.000</b>		<b>0</b>	<b>0,00</b>				
	<b>A u s g a b e n</b>								
.95000	Abrisskosten Kuhstall	0	0	2.700	0,00	0	0		
	<b>Ausgaben</b>	<b>0</b>	<b>0</b>	<b>2.700</b>	<b>0,00</b>	<b>0</b>	<b>0</b>		
	<b>UAB 8800</b>								
	<b>Zu-/Überschuß</b>	<b>25.000</b>		<b>-2.700</b>	<b>0,00</b>				
	<b>Einnahmen</b>	<b>25.000</b>		<b>0</b>	<b>0,00</b>				
	<b>Ausgaben</b>	<b>0</b>	<b>0</b>	<b>2.700</b>	<b>0,00</b>	<b>0</b>	<b>0</b>		
	<b>AB 88</b>								
	<b>Zu-/Überschuß</b>	<b>25.000</b>		<b>-2.700</b>	<b>0,00</b>				
	<b>Einnahmen</b>	<b>25.000</b>		<b>0</b>	<b>0,00</b>				
	<b>Ausgaben</b>	<b>0</b>	<b>0</b>	<b>2.700</b>	<b>0,00</b>	<b>0</b>	<b>0</b>		
	<b>EP 8</b>								
	<b>Zu-/Überschuß</b>	<b>25.000</b>		<b>-2.700</b>	<b>0,00</b>				

**B. Vermögenshaushalt**

Gemeinde **10 Krumbek**  
 Einzelplan **9 Allgemeine Finanzwirtschaft**  
 Abschnitt **91 Sonstige allgemeine Finanzwirtschaft**  
 U-Abschnitt **9100 Sonstige allgemeine Finanzwirtschaft**

Haushaltsstellen		Haushaltsansatz			Ergebnis der Jahresrechnung	Investitionen und Invest.- Förderungsmaßnahmen		Erl.	Amt
Nr.	Bezeichnung	2015	Verpfl-Erm. 2015	2014		Gesamtausgabe- bedarf	bisher bereitgestellt		
1	2	3	4	5	6			7	8
		EUR	EUR	EUR	EUR	EUR	EUR		
	<b>E i n n a h m e n</b>								
.30000	Zuführung vom Verwaltungshaushalt	11.200		25.200	112.336,00				
.31000	Entnahme aus Rücklage	23.000		68.200	0,00				
.37780	Einnahmen aus Krediten	100.000		0	0,00				
	<b>Einnahmen</b>	<b>134.200</b>		<b>93.400</b>	<b>112.336,00</b>				
	<b>A u s g a b e n</b>								
.90000	Zuführung zum Verwaltungshaushalt	12.500	0	0	0,00	0	0		
.91000	Zuführung an Rücklage	0	0	0	91.665,85	0	0		
.97780	Tilgung von Darlehen	11.200	0	10.800	13.919,30	0	0		

**B. Vermögenshaushalt**

Gemeinde **10 Krumbek**  
 Einzelplan **9 Allgemeine Finanzwirtschaft**  
 Abschnitt **91 Sonstige allgemeine Finanzwirtschaft**  
 U-Abschnitt **9100 Sonstige allgemeine Finanzwirtschaft**

Haushaltsstellen		Haushaltsansatz			Ergebnis der Jahresrechnung	Investitionen und Invest.- Förderungsmaßnahmen		Erl.	Amt
Nr.	Bezeichnung	2015	Verpfl.-Erm. 2015	2014		Gesamtausgabe- bedarf	bisher bereitgestellt		
		EUR	EUR	EUR	EUR	EUR	EUR		
1	2	3	4	5	6	7	8	9	10
	<b>Ausgaben</b>	<b>23.700</b>	<b>0</b>	<b>10.800</b>	<b>105.585,15</b>	<b>0</b>	<b>0</b>		
	<b>UAB 9100 Zu-/Überschuß</b>	<b>110.500</b>		<b>82.600</b>	<b>6.750,85</b>				

**B. Vermögenshaushalt**  
 Gemeinde **10 Krumbek**  
 Einzelplan **9 Allgemeine Finanzwirtschaft**  
 Abschnitt **91 Sonstige allgemeine Finanzwirtschaft**  
 U-Abschnitt **9110 Sonderrücklage**

Haushaltsstellen		Haushaltsansatz			Ergebnis der Jahresrechnung	Investitionen und Invest.- Förderungsmaßnahmen		Erl.	Amt
Nr.	Bezeichnung	2015	Verpfl.-Erm. 2015	2014		Gesamtausgabe- bedarf	bisher bereitgestellt		
1	2	EUR	EUR	EUR	EUR			EUR	9
	<b>E i n n a h m e n</b>								
.30000	Zuführung Sonderrücklage (Abschreibungs- rücklage) vom VerwHH	100		2.900	104,84				
.31200	Entnahme aus der Sonderrücklage ( Abschreibungsrücklage ) Kanal	0		0	0,00				
	<b>Einnahmen</b>	<b>100</b>		<b>2.900</b>	<b>104,84</b>				
	<b>A u s g a b e n</b>								
.91200	Zuführung an die Sonderrücklage ( Abschreibungsrücklage )	100	0	2.900	10.129,84	0	0		
	<b>Ausgaben</b>	<b>100</b>	<b>0</b>	<b>2.900</b>	<b>10.129,84</b>	<b>0</b>	<b>0</b>		
	<b>UAB 9110 Zu-/Überschuß</b>	<b>0</b>		<b>0</b>	<b>-10.025,00</b>				

**B. Vermögenshaushalt**

Gemeinde **10 Krumbek**  
 Einzelplan **9 Allgemeine Finanzwirtschaft**  
 Abschnitt **91 Sonstige allgemeine Finanzwirtschaft**  
 U-Abschnitt **9120 Gebührenaussgleichsrücklage**

Haushaltsstellen		Haushaltsansatz			Ergebnis der Jahresrechnung	Investitionen und Invest.- Förderungsmaßnahmen		Erl.	Amt
Nr.	Bezeichnung	2015	Verpfl.-Erm. 2015	2014		Gesamtausgabe- bedarf	bisher bereitgestellt		
1	2	EUR	EUR	EUR	EUR			EUR	9
	<b>E i n n a h m e n</b>								
.30000	Zuführung Gebührenaussgleich vom VerwHH	0		0	2.776,76				
.31300	Entnahme aus der Gebührenaussgleichs- rücklage	7.200		2.800	0,00				
	<b>Einnahmen</b>	<b>7.200</b>		<b>2.800</b>	<b>2.776,76</b>				
	<b>A u s g a b e n</b>								
.90000	Zuführung Gebührenaussgleich zum VerwHH	7.200	0	2.800	0,00	0	0		
.91300	Zuführung zur Gebührenaussgleichsrücklage	0	0	0	2.776,76	0	0		
	<b>Ausgaben</b>	<b>7.200</b>	<b>0</b>	<b>2.800</b>	<b>2.776,76</b>	<b>0</b>	<b>0</b>		
	<b>UAB 9120 Zu-/Überschuß</b>	<b>0</b>		<b>0</b>	<b>0,00</b>				

**B. Vermögenshaushalt**

Gemeinde **10 Krumbek**  
 Einzelplan **9 Allgemeine Finanzwirtschaft**  
 Abschnitt **91 Sonstige allgemeine Finanzwirtschaft**  
 U-Abschnitt **9130 Rückstellungen**

Haushaltsstellen		Haushaltsansatz			Ergebnis der Jahresrechnung	Investitionen und Invest.- Förderungsmaßnahmen		Erl.	Amt
Nr.	Bezeichnung	2015	Verpfl.-Erm. 2015	2014		Gesamtausgabe- bedarf	bisher bereitgestellt		
		EUR	EUR	EUR	EUR			EUR	
1	2	3	4	5	6	7	8	9	10
	<b>E i n n a h m e n</b>								
.30000	Zuführung Rückstellungen vom VerwHH	5.500		5.500	5.500,00				
.31100	Entnahme aus Rückstellungen	0		0	0,00				
	<b>Einnahmen</b>	<b>5.500</b>		<b>5.500</b>	<b>5.500,00</b>				
	<b>A u s g a b e n</b>								
.90000	Zuführung Rückstellungen zum VerwHH	0	0	0	0,00	0	0		
.91100	Zuführung zu Rückstellungen	5.500	0	5.500	5.500,00	0	0		
	<b>Ausgaben</b>	<b>5.500</b>	<b>0</b>	<b>5.500</b>	<b>5.500,00</b>	<b>0</b>	<b>0</b>		
	<b>UAB 9130 Zu-/Überschuß</b>	<b>0</b>		<b>0</b>	<b>0,00</b>				
	<b>Einnahmen</b>	<b>147.000</b>		<b>104.600</b>	<b>120.717,60</b>				
	<b>Ausgaben</b>	<b>36.500</b>	<b>0</b>	<b>22.000</b>	<b>123.991,75</b>	<b>0</b>	<b>0</b>		
	<b>AB 91 Zu-/Überschuß</b>	<b>110.500</b>		<b>82.600</b>	<b>-3.274,15</b>				

**B. Vermögenshaushalt**

Gemeinde **10 Krumbek**  
 Einzelplan **9 Allgemeine Finanzwirtschaft**  
 Abschnitt **92 Abwicklung der Vorjahre**  
 U-Abschnitt **9200 Abwicklung der Vorjahre**

Haushaltsstellen		Haushaltsansatz			Ergebnis der Jahresrechnung	Investitionen und Invest.- Förderungsmaßnahmen		Erl.	Amt
Nr.	Bezeichnung	2015	Verpfl.-Erm. 2015	2014		Gesamtausgabe- bedarf	bisher bereitgestellt		
		EUR	EUR	EUR	EUR			EUR	
1	2	3	4	5	6	7	8	9	10
	<b>E i n n a h m e n</b>								
.39200	Soll-Fehlbetrag des Vermögenshaushalts	0		0	0,00				
.39500	Abwicklung der Vorjahre	0		0	0,00				
	<b>Einnahmen</b>	<b>0</b>		<b>0</b>	<b>0,00</b>				
	<b>A u s g a b e n</b>								
.99200	Deckung Soll-Fehlbetrag	0	0	0	0,00	0	0		
.99500	Abwicklung der Vorjahre	0	0	0	0,00	0	0		
	<b>Ausgaben</b>	<b>0</b>	<b>0</b>	<b>0</b>	<b>0,00</b>	<b>0</b>	<b>0</b>		
	<b>UAB 9200</b>								
	<b>Zu-/Überschuß</b>	<b>0</b>		<b>0</b>	<b>0,00</b>				
	<b>Einnahmen</b>	<b>0</b>		<b>0</b>	<b>0,00</b>				
	<b>Ausgaben</b>	<b>0</b>	<b>0</b>	<b>0</b>	<b>0,00</b>	<b>0</b>	<b>0</b>		
	<b>AB 92</b>								
	<b>Zu-/Überschuß</b>	<b>0</b>		<b>0</b>	<b>0,00</b>				



**B. Vermögenshaushalt**

Gemeinde **10 Krumbek**  
 Einzelplan **9 Allgemeine Finanzwirtschaft**  
 Abschnitt **92 Abwicklung der Vorjahre**  
 U-Abschnitt **9200 Abwicklung der Vorjahre**

Haushaltsstellen		Haushaltsansatz			Ergebnis der Jahresrechnung	Investitionen und Invest.- Förderungsmaßnahmen		Erl.	Amt
Nr.	Bezeichnung	2015	Verpfl.-Erm. 2015	2014		Gesamtausgabe- bedarf	bisher bereitgestellt		
		EUR	EUR	EUR	EUR			EUR	
1	2	3	4	5	6	7	8	9	10
	<b>Einnahmen</b>	<b>147.000</b>		<b>104.600</b>	<b>120.717,60</b>				
	<b>Ausgaben</b>	<b>36.500</b>	<b>0</b>	<b>22.000</b>	<b>123.991,75</b>	<b>0</b>	<b>0</b>		
	<b>EP 9 Zu-/Überschuß</b>	<b>110.500</b>		<b>82.600</b>	<b>-3.274,15</b>				

# **Gesamtplan für das Haushaltsjahr 2015**

## **1. Zusammenfassung der Einnahmen, Ausgaben und Verpflichtungsermächtigungen**

- in EUR -

**Gemeinde: Krumbek**

Einzelplan		Haushaltsansatz			Vorjahr 2014		Ergebnisse der Jahresrechnung	
		Haushaltsjahr 2015				2013		
Nr.	Bezeichnung	Einnahmen EUR	Ausgaben EUR		Einnahmen EUR	Ausgaben EUR	Einnahmen EUR	Ausgaben EUR
1	2	3	4	5	6	7	8	9
	<b>Verwaltungshaushalt</b>							
0	Allgemeine Verwaltung	0	16.500		200	14.900	189,00	15.143,43
1	Öffentliche Sicherheit und Ordnung	500	13.800		0	13.200	0,00	10.160,02
2	Schulen	0	114.200		0	108.600	0,00	108.778,43
3	Wissenschaft, Forschung, Kulturpflege	500	6.600		500	6.700	1.396,94	6.839,74
4	Soziale Sicherung	0	57.000		0	44.500	0,00	46.452,13
5	Gesundheit, Sport, Erholung	0	1.100		0	3.000	0,00	943,23
6	Bau- und Wohnungswesen, Verkehr	4.300	17.600		4.300	19.600	4.337,34	19.073,27
7	Öffentliche Einrichtungen, Wirtschaftsförderung	67.400	69.900		63.000	64.900	61.259,69	63.016,98
8	Wirtschaftliche Unternehmen, allgemeines Grund- und	11.000	200		14.200	200	16.826,56	126,96
9	Allgemeine Finanzwirtschaft	474.300	261.100		451.400	258.000	515.545,92	329.021,26
<b>0-9</b>	<b>Zusammen</b>	<b>558.000</b>	<b>558.000</b>		<b>533.600</b>	<b>533.600</b>	<b>599.555,45</b>	<b>599.555,45</b>

Einzelplan		Haushaltsansatz			Vorjahr 2014		Ergebnisse der Jahresrechnung	
		Haushaltsjahr 2015					2013	
Nr.	Bezeichnung	Einnahmen EUR	Ausgaben EUR	Verpfl.-Erm. EUR	Einnahmen EUR	Ausgaben EUR	Einnahmen EUR	Ausgaben EUR
1	2	3	4	5	6	7	8	9
	<b>Vermögenshaushalt</b>							
0	Allgemeine Verwaltung	0	0	0	0	0	0,00	0,00
1	Öffentliche Sicherheit und Ordnung	5.000	140.500	0	24.000	100.000	0,00	750,85
2	Schulen	0	0	0	0	0	0,00	0,00
3	Wissenschaft, Forschung, Kulturpflege	0	0	0	0	0	0,00	6.000,00
4	Soziale Sicherung	0	0	0	0	0	0,00	0,00
5	Gesundheit, Sport, Erholung	0	0	0	0	0	0,00	0,00
6	Bau- und Wohnungswesen, Verkehr	0	0	0	0	3.900	0,00	0,00
7	Öffentliche Einrichtungen, Wirtschaftsförderung	0	0	0	0	0	0,00	-10.025,00
8	Wirtschaftliche Unternehmen, allgemeines Grund- und	25.000	0	0	0	2.700	0,00	0,00
9	Allgemeine Finanzwirtschaft	147.000	36.500	0	104.600	22.000	120.717,60	123.991,75
<b>0-9</b>	<b>Zusammen</b>	<b>177.000</b>	<b>177.000</b>	<b>0</b>	<b>128.600</b>	<b>128.600</b>	<b>120.717,60</b>	<b>120.717,60</b>
	<b>Gesamthaushalt</b>	<b>735.000</b>	<b>735.000</b>	<b>0</b>	<b>662.200</b>	<b>662.200</b>	<b>720.273,05</b>	<b>720.273,05</b>

# Gesamtplan für das Haushaltsjahr 2015

## 2. Haushaltsquerschnitt - Einzelpläne 0-8

- in EUR -

Gemeinde : Krumbek  
Einwohner: 419  
Stand : 31.03.2013

---

Gemeinde

10 Krumbek

Gld. Nr.	Aufgabenbereich	Einnahmen aus Verwaltung und Betrieb	Sonstige Finanzeinnahmen	Personal-Ausgaben	Sächlicher Verw.- und Betriebsaufwand	Zuweisungen und Zuschüsse	Zuschussbedarf (Sp.3 und 4 /5 bis 7)	Objektbezogene Einnahmen des Verm.-HH	Baumaßnahmen	Sonstige Investitionsausgaben	Verpflichtungsermächtigungen
	Gruppierungsziffer	10 - 19	20-22,24-26	40 - 46	50-68,84	70-79, 69		32-36	94 - 96	92,93,98,991	
		EUR	EUR	EUR	EUR	EUR	EUR	EUR	EUR	EUR	EUR
1	2	3	4	5	6	7	8	9	10	11	12
00	Gemeindeorgane <i>Je EW.</i>	0 0	0 0	6.300 15	700 2	0 0	-7.000 -17	0 0	0 0	0 0	0 0
02	Hauptverwaltung <i>Je EW.</i>	0 0	0 0	8.100 19	1.400 3	0 0	-9.500 -23	0 0	0 0	0 0	0 0
05	Besondere Dienststellen der allgemeinen Verwaltung <i>Je EW.</i>	0 0	0 0	0 0	0 0	0 0	0 0	0 0	0 0	0 0	0 0
<b>0</b>	<b>Allgemeine Verwaltung</b> <i>Je EW.</i>	<b>0</b> 0	<b>0</b> 0	<b>14.400</b> 0	<b>2.100</b> 5	<b>0</b> 0	<b>-16.500</b> -40	<b>0</b> 0	<b>0</b> 0	<b>0</b> 0	<b>0</b> 0
13	Brandschutz <i>Je EW.</i>	500 1	0 0	2.200 5	11.300 27	300 1	-13.300 -32	5.000 12	120.000 286	20.500 49	0 0
<b>1</b>	<b>Öffentliche Sicherheit und Ordnung</b> <i>Je EW.</i>	<b>500</b> 1	<b>0</b> 0	<b>2.200</b> 5	<b>11.300</b> 27	<b>300</b> 1	<b>-13.300</b> -32	<b>5.000</b> 12	<b>120.000</b> 286	<b>20.500</b> 49	<b>0</b> 0
20	Schulverwaltung <i>Je EW.</i>	0 0	0 0	0 0	25.800 62	88.400 211	-114.200 -273	0 0	0 0	0 0	0 0
<b>2</b>	<b>Schulen</b> <i>Je EW.</i>	<b>0</b> 0	<b>0</b> 0	<b>0</b> 0	<b>25.800</b> 62	<b>88.400</b> 211	<b>-114.200</b> -273	<b>0</b> 0	<b>0</b> 0	<b>0</b> 0	<b>0</b> 0
34	Heimat- und sonstige Kulturpflege <i>Je EW.</i>	0 0	0 0	0 0	1.500 4	0 0	-1.500 -4	0 0	0 0	0 0	0 0
35	Volksbildung <i>Je EW.</i>	0 0	0 0	0 0	0 0	1.100 3	-1.100 -3	0 0	0 0	0 0	0 0
36	Naturschutz, Denkmalschutz und -pflege <i>Je EW.</i>	500 1	0 0	0 0	4.000 10	0 0	-3.500 -8	0 0	0 0	0 0	0 0
<b>3</b>	<b>Wissenschaft, Forschung, Kulturpflege</b> <i>Je EW.</i>	<b>500</b> 1	<b>0</b> 0	<b>0</b> 0	<b>5.500</b> 14	<b>1.100</b> 3	<b>-6.100</b> -15	<b>0</b> 0	<b>0</b> 0	<b>0</b> 0	<b>0</b> 0
45	Jugendhilfe nach dem KJHG <i>Je EW.</i>	0 0	0 0	0 0	0 0	7.000 17	-7.000 -17	0 0	0 0	0 0	0 0

Gemeinde

10 Krumbek

Gld. Nr.	Aufgabenbereich	Einnahmen aus Verwaltung und Betrieb	Sonstige Finanzeinnahmen	Personal-Ausgaben	Sächlicher Verw.- und Betriebsaufwand	Zuweisungen und Zuschüsse	Zuschussbedarf (Sp.3 und 4 / .5 bis 7)	Objektbezogene Einnahmen des Verm.-HH	Baumaßnahmen	Sonstige Investitionsausgaben	Verpflichtungsermächtigungen
	Gruppierungsziffer	10 - 19	20-22,24-26	40 - 46	50-68,84	70-79, 69		32-36	94 - 96	92,93,98,991	
		EUR	EUR	EUR	EUR	EUR	EUR	EUR	EUR	EUR	EUR
1	2	3	4	5	6	7	8	9	10	11	12
46	Einrichtungen der Jugendhilfe <i>Je EW.</i>	0 0	0 0	0 0	0 0	50.000 119	-50.000 -119	0 0	0 0	0 0	0 0
4	Soziale Sicherung <i>Je EW.</i>	0 0	0 0	0 0	0 0	57.000 136	-57.000 -136	0 0	0 0	0 0	0 0
56	Eigene Sportstätten <i>Je EW.</i>	0 0	0 0	0 0	600 1	0 0	-600 -1	0 0	0 0	0 0	0 0
58	Park- und Gartenanlagen <i>Je EW.</i>	0 0	0 0	0 0	500 1	0 0	-500 -1	0 0	0 0	0 0	0 0
5	Gesundheit, Sport, Erholung <i>Je EW.</i>	0 0	0 0	0 0	1.100 2	0 0	-1.100 -2	0 0	0 0	0 0	0 0
63	Gemeindestraßen <i>Je EW.</i>	0 0	0 0	0 0	5.500 13	2.800 7	-8.300 -20	0 0	0 0	0 0	0 0
67	Straßenbeleuchtung und -reinigung <i>Je EW.</i>	0 0	0 0	0 0	4.000 10	0 0	-4.000 -10	0 0	0 0	0 0	0 0
69	Wasserläufe, Wasserbau <i>Je EW.</i>	4.300 10	0 0	0 0	200 0	5.100 12	-1.000 -2	0 0	0 0	0 0	0 0
6	Bau- und Wohnungswesen, Verkehr <i>Je EW.</i>	4.300 10	0 0	0 0	9.700 23	7.900 19	-13.300 -32	0 0	0 0	0 0	0 0
70	Abwasserbeseitigung <i>Je EW.</i>	50.600 121	7.200 17	0 0	68.100 163	600 1	-10.900 -26	0 0	0 0	0 0	0 0
79	Fremdenverkehr, Sonstige Förderung von Wirtschaft und Verkehr <i>Je EW.</i>	0 0	0 0	0 0	800 2	400 1	-1.200 -3	0 0	0 0	0 0	0 0
7	Öffentliche Einrichtungen, Wirtschaftsförderung <i>Je EW.</i>	50.600 121	7.200 17	0 0	68.900 165	1.000 2	-12.100 -29	0 0	0 0	0 0	0 0
81	Versorgungsunternehmen <i>Je EW.</i>	0 0	10.800 26	0 0	0 0	0 0	10.800 26	0 0	0 0	0 0	0 0

Gemeinde

10 Krumbek

Gld. Nr.	Aufgabenbereich	Einnahmen aus Verwaltung und Betrieb	Sonstige Finanzeinnahmen	Personal-Ausgaben	Sächlicher Verw.- und Betriebsaufwand	Zuweisungen und Zuschüsse	Zuschussbedarf (Sp.3 und 4 ./.5 bis 7)	Objektbezogene Einnahmen des Verm.-HH	Baumaßnahmen	Sonstige Investitionsausgaben	Verpflichtungsermächtigungen
	Gruppierungsziffer	10 - 19	20-22,24-26	40 - 46	50-68,84	70-79, 69		32-36	94 - 96	92,93,98,991	
		EUR	EUR	EUR	EUR	EUR	EUR	EUR	EUR	EUR	EUR
1	2	3	4	5	6	7	8	9	10	11	12
88	Allgemeines Grundvermögen <i>Je EW.</i>	200 0	0 0	0 0	200 0	0 0	0 0	25.000 60	0 0	0 0	0 0
8	Wirtschaftliche Unternehmen, allgemeines Grund- und Sondervermögen <i>Je EW.</i>	200 0	10.800 26	0 0	200 0	0 0	10.800 26	25.000 60	0 0	0 0	0 0
	Gesamt <i>Je EW.</i>	56.100 133	18.000 43	16.600 39	124.600 298	155.700 372	-222.800 -533	30.000 72	120.000 286	20.500 49	0 0
	davon Verw.-anteil an Pers.-kosten <i>Je EW.</i>			14.400 34							

\*\*\* Ende der Liste "Haushaltsquerschnitt - Einzelpläne 0-8" \*\*\*



# Gesamtplan für das Haushaltsjahr 2015

## 2. Haushaltsquerschnitt - Einzelplan 9

- in EUR -

Gemeinde : Krumbek  
Einwohner: 419  
Stand : 31.03.2013

---

Gemeinde 10 Krumbek

Gld. Nr.	Aufgabenbereich	Steuern und allgemeine Zuweisungen	Sonstige Finanzeinnahmen	Sonstige Finanzausgaben	Überschuss (Sp.3 und 4 ./.5)	Sonstige Einnahmen des Verm.-HH	Sonstige Ausgaben des Verm.-HH
	Gruppierungsziffer	00 - 09	20,23,26-29	47,80-86,89		30,31,37	90,91,97,99
		EUR	EUR	EUR	EUR	EUR	EUR
1	2	3	4	5	6	7	8
90	Steuern, allgemeine Zuweisungen und allgemeine Umlagen <i>Je EW.</i>	431.500 1030	100 0	220.900 527	210.700 503	0 0	0 0
91	Sonstige allgemeine Finanzwirtschaft <i>Je EW.</i>	0 0	42.700 102	30.600 73	12.100 29	147.000 351	36.500 87
92	Abwicklung der Vorjahre <i>Je EW.</i>	0 0	0 0	0 0	0 0	0 0	0 0
<b>9</b>	<b>Allgemeine Finanzwirtschaft</b> <i>Je EW.</i>	<b>431.500</b> <b>1030</b>	<b>42.800</b> <b>102</b>	<b>251.500</b> <b>0</b>	<b>222.800</b> <b>532</b>	<b>147.000</b> <b>351</b>	<b>36.500</b> <b>87</b>
	<b>Gesamt</b> <i>Je EW.</i>	<b>431.500</b> <b>1030</b>	<b>42.800</b> <b>102</b>	<b>251.500</b> <b>600</b>	<b>222.800</b> <b>532</b>	<b>147.000</b> <b>351</b>	<b>36.500</b> <b>87</b>

\*\*\* Ende der Liste "Haushaltsquerschnitt - Einzelplan 9" \*\*\*

# Gesamtplan für das Haushaltsjahr 2015

## 3. Gruppierungsübersicht

- in EUR -

**Gemeinde : Krumbek**

**Einwohner: 419**

**Stand : 31.03.2013**

Grupp.-Nr.	Bezeichnung der Hauptgruppen, Gruppen und Untergruppen	Ansatz 2015 EUR	je Einwohner in EUR	Ansatz 2014 EUR	Rechnungs.-Erg. 2013 EUR
<b>Einnahmen</b>					
<b>Einnahmen des Verwaltungshaushaltes</b>					
-----					
0	<b>Steuern, allgemeine Zuweisungen</b>				
00	<b>Realsteuern</b>				
000	Grundsteuer A	17.500	41,77	16.200	16.209,14
001	Grundsteuer B	51.000	121,72	49.800	49.580,22
003	Gewerbsteuer (brutto)	130.000	310,26	120.000	157.958,41
00	Summe Gruppe 00	198.500	473,75	186.000	223.747,77
01	<b>Gemeindeanteile an Gemeinschaftssteuern</b>				
010	Gemeindeanteil an der Einkommensteuer	114.400	273,03	107.100	104.028,00
012	Gemeindeanteil an der Umsatzsteuer	7.200	17,18	7.000	6.725,00
01	Summe Gruppe 01	121.600	290,21	114.100	110.753,00
02	<b>Andere Steuern</b>				
020	Sonstige Vergnügungssteuer	0	0,00	0	0,00
021	Vergnügungssteuer für das Halten von Spiel- und Geschicklichkeitsgeräten	0	0,00	0	0,00
022	Hundesteuer	4.700	11,22	4.600	4.701,66
026	Jagdsteuer	0	0,00	0	0,00
027	Zweitwohnungssteuer	0	0,00	0	0,00
028	Sonstige Steuern	0	0,00	0	0,00
02	Summe Gruppe 02	4.700	11,22	4.600	4.701,66
03	<b>Steuerähnliche Einnahmen</b>				
032	Sonstige steuerähnliche Einnahmen	0	0,00	0	0,00
03	Summe Gruppe 03	0	0,00	0	0,00
04	<b>Schlüsselzuweisungen</b>				
041	vom Land	96.200	229,59	110.500	138.024,00
04	Summe Gruppe 04	96.200	229,59	110.500	138.024,00
05	<b>Fehlbetragszuweisungen</b>				
051	vom Land	0	0,00	0	0,00
052	von Gemeinden und Gemeindeverbänden	0	0,00	0	0,00
05	Summe Gruppe 05	0	0,00	0	0,00
06	<b>Sonstige allgemeine Zuweisungen</b>				

Grupp.-Nr.	Bezeichnung der Hauptgruppen, Gruppen und Untergruppen	Ansatz 2015 EUR	je Einwohner in EUR	Ansatz 2014 EUR	Rechnungs.-Erg. 2013 EUR
<b>Einnahmen</b>					
060	vom Bund	0	0,00	0	0,00
061	vom Land	0	0,00	0	0,00
062	von Gemeinden und Gemeindeverbänden	0	0,00	0	0,00
06	Summe Gruppe 06	0	0,00	0	0,00
07	Allgemeine Umlagen				
072	von Gemeinden und Gemeindeverbänden	0	0,00	0	0,00
07	Summe Gruppe 07	0	0,00	0	0,00
09	Ausgleichsleistungen				
091	Ausgleichsleistungen nach dem Familienleistungsausgleich (§ 31 a FAG)	10.500	25,06	10.100	9.636,00
092	Leistungen des Landes aus der Umsetzung des Vierten Gesetzes für moderne Dienstleistungen am Arbeitsmarkt	0	0,00	0	0,00
09	Summe Gruppe 09	10.500	25,06	10.100	9.636,00
0	Summe Hauptgruppe 0	431.500	1.029,83	425.300	486.862,43
1	Einnahmen aus Verwaltung und Betrieb				
10	Verwaltungsgebühren	0	0,00	0	0,00
11	Benutzungsgebühren und ähnliche Entgelte	54.900	131,03	54.900	56.049,03
12	Zweckgebundene Abgaben	0	0,00	0	0,00
10-12	Summe Gruppen 10-12	54.900	131,03	54.900	56.049,03
13	Einnahmen aus Verkauf	0	0,00	0	0,00
14	Mieten und Pachten	200	0,48	200	200,00
15	Sonstige Verwaltungs- und Betriebseinnahmen	500	1,19	200	979,00
157	Sonstige Verwaltungs- und Betriebseinnahmen	0	0,00	0	0,00
158	Planungs- und Bauleitkosten der eigenen Verwaltung für Einzelmaßnahmen des Vermögenshaushalts	0	0,00	0	0,00
159	Umsatzsteuere	0	0,00	0	0,00
13-15	Summe Gruppen 13-15	700	1,67	400	1.179,00
16	Erstattungen von Ausgaben des Verwaltungshaushalts				

Grupp.-Nr.	Bezeichnung der Hauptgruppen, Gruppen und Untergruppen	Ansatz 2015 EUR	je Einwohner in EUR	Ansatz 2014 EUR	Rechnungs.-Erg. 2013 EUR
<b>Einnahmen</b>					
160	vom Bund	0	0,00	0	0,00
1610	vom Land	0	0,00	0	0,00
1611	Ausgleichsbetrag für Kosten der Sozialhilfe nach § 5 AG-SGB XII	0	0,00	0	0,00
1612	Ersatzbetrag für Kosten der Sozialhilfe nach § 5 AG-SGB XII	0	0,00	0	0,00
1613	Sonstige Erstattungen für Kosten der Sozialhilfe	0	0,00	0	0,00
162	von Gemeinden und Gemeindeverbänden	0	0,00	0	0,00
163	von Zweckverbänden u. dgl.	0	0,00	0	0,00
164	vom sonstigen öffentlichen Bereich	0	0,00	0	0,00
165	von kommunalen Sonderrechnungen	0	0,00	0	0,00
166	von sonstigen öffentlichen Sonderrechnungen	500	1,19	500	606,94
167	von privaten Unternehmen	0	0,00	0	0,00
168	von übrigen Bereichen	0	0,00	0	0,00
169	innere Verrechnung	0	0,00	0	0,00
16	Summe Gruppe 16	500	1,19	500	606,94
17	Zuweisungen und Zuschüsse für laufende Zwecke				
170	vom Bund	0	0,00	0	0,00
171	vom Land	0	0,00	0	0,00
172	von Gemeinden und Gemeindeverbänden	0	0,00	0	0,00
173	von Zweckverbänden u. dgl.	0	0,00	0	0,00
174	vom sonstigen öffentlichen Bereich	0	0,00	0	0,00
175	von kommunalen Sonderrechnungen	0	0,00	0	0,00
176	von sonstigen öffentlichen Sonderrechnungen	0	0,00	0	0,00
177	von privaten Unternehmen	0	0,00	0	0,00
178	von übrigen Bereichen	0	0,00	0	0,00
17	Summe Gruppe 17	0	0,00	0	0,00
19	Aufgabenbezogene Leistungsbeteiligungen				
191	Leistungsbeteiligung bei Leistungen für Unterkunft und Heizung an Arbeitssuchende	0	0,00	0	0,00

Grupp.-Nr.	Bezeichnung der Hauptgruppen, Gruppen und Untergruppen	Ansatz 2015 EUR	je Einwohner in EUR	Ansatz 2014 EUR	Rechnungs.-Erg. 2013 EUR
<b>E i n n a h m e n</b>					
192	Leistungsbeteiligung beim Arbeitslosengeld II nach §§ 19 ff. SGB II (ohne Leistungen für Unterkunft und Heizung)	0	0,00	0	0,00
193	Leistungsbeteiligung bei der Eingliederung von Arbeitssuchenden nach § 16 Abs. 1, Abs. 2 Satz 2 Nr. 5 und 6, Abs. 3 und Abs. 4 SGB II	0	0,00	0	0,00
19	Aufgabenbezogene Leistungsbeteiligungen (Summe Gruppe 19)	0	0,00	0	0,00
1	Summe Hauptgruppe 1	56.100	133,89	55.800	57.834,97
2	<b>Sonstige Finanzeinnahmen</b>				
20	<b>Zinseinnahmen</b>				
200	vom Bund	0	0,00	0	0,00
201	vom Land	0	0,00	0	0,00
202	von Gemeinden- und Gemeindeverbänden	0	0,00	0	0,00
203	von Zweckverbänden und dgl.	0	0,00	0	0,00
204	vom sonstigen öffentlichen Bereich	0	0,00	0	0,00
205	von kommunalen Sonderrechnungen	0	0,00	0	415,35
206	von sonstigen öffentlichen Sonderrechnungen	0	0,00	0	0,00
207	von privaten Unternehmen	0	0,00	0	0,00
208	von übrigen Bereichen	0	0,00	0	0,00
209	aus inneren Darlehen und inneren Kassenkrediten	0	0,00	0	0,00
20	Summe Gruppe 20	0	0,00	0	415,35
21	<b>Gewinnanteile von wirtschaftlichen Unternehmen und aus Beteiligungen</b>	0	0,00	0	0,00
22	Konzessionsabgaben	10.800	25,78	14.000	16.626,56
21-22	Summe Gruppen 21-22	10.800	25,78	14.000	16.626,56
23	<b>Schuldendiensthilfen</b>				
230	vom Bund	0	0,00	0	0,00
231	vom Land	0	0,00	0	0,00

Grupp.-Nr.	Bezeichnung der Hauptgruppen, Gruppen und Untergruppen	Ansatz 2015 EUR	je Einwohner in EUR	Ansatz 2014 EUR	Rechnungs.-Erg. 2013 EUR
<b>Einnahmen</b>					
232	von Gemeinden und Gemeindeverbänden	0	0,00	0	0,00
233	von Zweckverbänden u. dgl.	0	0,00	0	0,00
234	vom sonstigen öffentlichen Bereich	0	0,00	0	0,00
235	von kommunalen Sonderrechnungen	0	0,00	0	0,00
236	von sonstigen öffentlichen Sonderrechnungen	0	0,00	0	0,00
237	von privaten Unternehmen	0	0,00	0	0,00
238	von übrigen Bereichen	0	0,00	0	0,00
239	Zinserstattungen vom Vermögenshaushalt	0	0,00	0	0,00
23	Summe Gruppe 23	0	0,00	0	0,00
24	Ersatz von sozialen Leistungen außerhalb von Einrichtungen				
241	Kostenbeiträge und Aufwandsersatz; Kostenersatz	0	0,00	0	0,00
243	Übergeleitete Unterhaltsansprüche gegen bürgerlich-rechtliche Unterhaltsverpflichtete	0	0,00	0	0,00
245	Leistungen von Sozialleistungsträgern	0	0,00	0	0,00
246	Leistungen von Pflegeversicherungsträgern	0	0,00	0	0,00
247	Sonstige Ersatzleistungen	0	0,00	0	0,00
249	Rückzahlung gewährter Hilfen	0	0,00	0	0,00
24	Summe Gruppe 24	0	0,00	0	0,00
25	Ersatz von sozialen Leistungen in Einrichtungen				
251	Kostenbeiträge und Aufwandsersatz; Kostenersatz	0	0,00	0	0,00
253	Übergeleitete Unterhaltsansprüche gegen bürgerlich-rechtliche Unterhaltsverpflichtete	0	0,00	0	0,00
255	Leistungen von Sozialleistungsträgern	0	0,00	0	0,00
256	Leistungen von Pflegevers.-Trägern	0	0,00	0	0,00
257	Sonstige Ersatzleistungen	0	0,00	0	0,00
259	Rückzahlung gewährter Hilfen	0	0,00	0	0,00
25	Summe Gruppe 25	0	0,00	0	0,00
26	Weitere Finanzeinnahmen				



Grupp.-Nr.	Bezeichnung der Hauptgruppen, Gruppen und Untergruppen	Ansatz 2015	je Einwohner in	Ansatz 2014	Rechnungs.-Erg. 2013
		EUR	EUR	EUR	EUR
<b>Einnahmen</b>					
260	Bußgelder	0	0,00	0	0,00
261	Säumniszuschläge	7.200	17,18	2.800	0,00
262	Bürgschaftsprovisionen,Einnahmen aus der Inanspruchnahme von Bürgschaften, Gewährleistungen usw.	0	0,00	0	0,00
263	Fehlbelegungsabgabe	0	0,00	0	0,00
265	Verzinsung von Steuernachforderungen und -erstattungen	100	0,24	100	687,00
268	Sonstige Finanzeinnahmen	0	0,00	0	0,00
269	Einnahme aus Sonderrücklagendurchleitung	0	0,00	0	0,00
26	Summe Gruppe 26	7.300	17,42	2.900	687,00
27	Kalkulatorische Einnahmen				
270	Abschreibungen	30.400	72,55	30.400	33.103,76
275	Verzinsung des Anlagekapitals	2.200	5,25	2.400	4.025,38
279	Rückstellungen	0	0,00	0	0,00
27	Summe Gruppe 27	32.600	77,80	32.800	37.129,14
28	Zuführungen vom Vermögenshaushalt	19.700	47,02	2.800	0,00
28	Summe Gruppe 28	19.700	47,02	2.800	0,00
29	Abwicklung der Vorjahre				
292	Sollfehlbetrag des Verwaltungshaushaltes	0	0,00	0	0,00
29	Summe Gruppe 29	0	0,00	0	0,00
2	Summe Hauptgruppe 2	70.400	168,02	52.500	54.858,05
0-2	Summe der Einnahmen des Verwaltungshaushalts	558.000	1.331,74	533.600	599.555,45
3	Einnahmen des Vermögenshaushaltes				
30	Zuführung vom Verwaltungshaushalt	16.800	40,10	33.600	120.717,60
30	Summe Gruppe 30	16.800	40,10	33.600	120.717,60
31	Entnahmen aus Rücklagen				
310	Entnahme aus der allgemeinen Rücklage	23.000	54,89	68.200	0,00

Grupp.-Nr.	Bezeichnung der Hauptgruppen, Gruppen und Untergruppen	Ansatz 2015	je Einwohner in	Ansatz 2014	Rechnungs.-Erg. 2013
		EUR	EUR	EUR	EUR
<b>Einnahmen</b>					
311	Entnahme aus der Sonderrücklage § 19 Abs. 4 Nr. 1 GemHVO	0	0,00	0	0,00
312	Entnahmen aus den Sonderrücklagen § 19 Abs. 4 Nr. 2 GemHVO	0	0,00	0	0,00
313	Entnahmen aus den Sonderrücklagen § 19 Abs. 4 Nr. 3 GemHVO	7.200	17,18	2.800	0,00
314	Entnahmen aus den Sonderrücklagen § 19 Abs. 4 Nr. 4 GemHVO	0	0,00	0	0,00
3150	Entnahmen aus den Sonderrücklagen § 19 Abs. 4 Nr. 5 GemHVO	0	0,00	0	0,00
3151	Entnahmen aus den Sonderrücklagen § 19 Abs. 4 Nr. 6 GemHVO	0	0,00	0	0,00
316	Entnahmen aus den Sonderrücklagen § 19 Abs. 4 Nr. 7 GemHVO	0	0,00	0	0,00
3170	Entnahmen aus den Sonderrücklagen § 19 Abs. 4 Nr. 8 GemHVO	0	0,00	0	0,00
3171	Entnahmen aus den Sonderrücklagen § 19 Abs. 4 Nr. 9 GemHVO	0	0,00	0	0,00
3190	Entnahmen aus den Sonderrücklagen § 19 Abs. 4 Nr. 10 GemHVO	0	0,00	0	0,00
3191	Entnahmen aus den Sonderrücklagen § 19 Abs. 4 Nr. 11 GemHVO	0	0,00	0	0,00
3192	Entnahmen aus den Sonderrücklagen § 19 Abs. 4 Nr. 12 GemHVO	0	0,00	0	0,00
3193	Entnahmen aus den Sonderrücklagen § 19 Abs. 4 Nr. 13 GemHVO	0	0,00	0	0,00
31	Summe Gruppe 31	30.200	72,07	71.000	0,00
32	Rückflüsse von Darlehen				
320	vom Bund	0	0,00	0	0,00
321	vom Land	0	0,00	0	0,00
322	von Gemeinden und Gemeindeverbänden	0	0,00	0	0,00
323	von Zweckverbänden u. dgl.	0	0,00	0	0,00

Grupp.-Nr.	Bezeichnung der Hauptgruppen, Gruppen und Untergruppen	Ansatz 2015 EUR	je Einwohner in EUR	Ansatz 2014 EUR	Rechnungs.-Erg. 2013 EUR
<b>Einnahmen</b>					
324	vom sonstigen öffentlichen Bereich	0	0,00	0	0,00
325	von kommunalen Sonderrechnungen	0	0,00	0	0,00
326	von sonstigen öffentlichen Sonderrechnungen	0	0,00	0	0,00
327	von privaten Unternehmen	0	0,00	0	0,00
328	von übrigen Bereichen	0	0,00	0	0,00
329	von inneren Darlehen	0	0,00	0	0,00
32	Summe Gruppe 32	0	0,00	0	0,00
33	Einnahmen aus der Veräußerung von Beteiligungen und Rückflüsse von Kapitaleinlagen	0	0,00	0	0,00
33	Summe Gruppe 33	0	0,00	0	0,00
34	Einnahmen aus der Veräußerung von Sachen des Anlagevermögens				
340	Einnahmen aus der Veräußerung von Grundstücken	25.000	59,67	0	0,00
345	Einnahmen aus der Veräußerung von beweglichen Sachen	0	0,00	0	0,00
34	Summe Gruppe 34	25.000	59,67	0	0,00
35	Beiträge und ähnliche Entgelte	0	0,00	0	0,00
35	Summe Gruppe 35	0	0,00	0	0,00
36	Zuweisungen und Zuschüsse für Investitionen und Investitionsförderungsmaßnahmen				
360	vom Bund	0	0,00	0	0,00
361	vom Land	0	0,00	0	0,00
362	von Gemeinden und Gemeindeverbänden	5.000	11,93	24.000	0,00
363	von Zweckverbänden u. dgl.	0	0,00	0	0,00
364	vom sonstigen öffentlichen Bereich	0	0,00	0	0,00
365	von kommunalen Sonderrechnungen	0	0,00	0	0,00
366	von sonstigen öffentlichen Sonderrechnungen	0	0,00	0	0,00
367	von privaten Unternehmen	0	0,00	0	0,00
368	von übrigen Bereichen	0	0,00	0	0,00

Grupp.-Nr.	Bezeichnung der Hauptgruppen, Gruppen und Untergruppen	Ansatz 2015 EUR	je Einwohner in EUR	Ansatz 2014 EUR	Rechnungs.-Erg. 2013 EUR
<b>Einnahmen</b>					
36	Summe Gruppe 36	5.000	11,93	24.000	0,00
37	Einnahmen aus Krediten und inneren Darlehen				
3708	vom Bund	0	0,00	0	0,00
3709	vom Bund für Umschuldung	0	0,00	0	0,00
3718	vom Land	0	0,00	0	0,00
3719	vom Land für Umschuldung	0	0,00	0	0,00
3728	von Gemeinden und Gemeindeverbänden	0	0,00	0	0,00
3729	von Gemeinden und Gemeindeverbänden für Umschuldung	0	0,00	0	0,00
3738	von Zweckverbänden u. dgl.	0	0,00	0	0,00
3739	von Zweckverbänden u. dgl. für Umschuldung	0	0,00	0	0,00
3748	vom sonstigen öffentlichen Bereich	0	0,00	0	0,00
3749	vom sonstigen öffentlichen Bereich für Umschuldung	0	0,00	0	0,00
3758	von kommunalen Sonderrechnungen	0	0,00	0	0,00
3759	von kommunalen Sonderrechnungen für Umschuldung	0	0,00	0	0,00
3768	von sonstigen öffentlichen Sonderrechnungen	0	0,00	0	0,00
3769	von sonstigen öffentlichen Sonderrechnungen für Umschuldung	0	0,00	0	0,00
3778	von privaten Unternehmen	100.000	238,66	0	0,00
3779	von privaten Unternehmen für Umschuldung	0	0,00	0	0,00
3788	von übrigen Bereichen	0	0,00	0	0,00
3789	von übrigen Bereichen für Umschuldung	0	0,00	0	0,00
3798	Innere Darlehen	0	0,00	0	0,00
3799	Innere Darlehen für Umschuldung	0	0,00	0	0,00
37	Summe Gruppe 37	100.000	238,66	0	0,00
3	Summe der Einnahmen des Vermögenshaushalts	177.000	422,43	128.600	120.717,60
0-3	Summe der Gesamteinnahmen	735.000	1.754,17	662.200	720.273,05

Grupp.-Nr.	Bezeichnung der Hauptgruppen, Gruppen und Untergruppen	Ansatz 2015 EUR	je Einwohner in EUR	Ansatz 2014 EUR	Rechnungs.-Erg. 2013 EUR
<b>A u s g a b e n</b>					
4	Personalausgaben				
40	Aufwendungen für ehrenamtliche Tätigkeit	8.200	19,57	7.300	7.786,55
40	Summe Gruppe 40	8.200	19,57	7.300	7.786,55
41	Dienstbezüge und dgl.				
410	Beamtinnen und Beamte	0	0,00	0	0,00
411	Zuführung zur Versorgungsrücklage - Dienstbezüge	0	0,00	0	0,00
414	Arbeitnehmer/-innen	6.200	14,80	5.900	5.560,89
416	sonstige Entgelte für Arbeitnehmer/-innen	0	0,00	0	0,00
41	Summe Gruppe 41	6.200	14,80	5.900	5.560,89
42	Versorgungsbezüge und dgl.				
420	Beamtinnen und Beamte	0	0,00	0	0,00
421	Zuführung zur Versorgungsrücklage - Versorgungsbezüge	0	0,00	0	0,00
424	Arbeitnehmer/-innen	0	0,00	0	0,00
428	Sonstige Arbeitnehmer/-innen	0	0,00	0	0,00
42	Summe Gruppe 42	0	0,00	0	0,00
43	Beiträge zu Versorgungskassen				
430	Beamtinnen und Beamte	0	0,00	0	0,00
434	Arbeitnehmer/-innen	0	0,00	0	0,00
438	Sonstige Arbeitnehmer/-innen	0	0,00	0	0,00
43	Summe Gruppe 43	0	0,00	0	0,00
44	Beiträge zur gesetzlichen Sozialversicherung				
440	Beamtinnen und Beamte	0	0,00	0	0,00
444	Arbeitnehmer/-innen	1.900	4,53	1.800	1.664,39
448	Sonstige Arbeitnehmer/-innen	300	0,72	100	91,38
44	Summe Gruppe 44	2.200	5,25	1.900	1.755,77
45	Beihilfen, Unterstützungen und dgl.	0	0,00	0	0,00
45	Summe Gruppe 45	0	0,00	0	0,00
46	Personalnebenausgaben	0	0,00	0	0,00
46	Summe Gruppe 46	0	0,00	0	0,00

Grupp.-Nr.	Bezeichnung der Hauptgruppen, Gruppen und Untergruppen	Ansatz 2015 EUR	je Einwohner in EUR	Ansatz 2014 EUR	Rechnungs.-Erg. 2013 EUR
<b>A u s g a b e n</b>					
47	Deckungsreserve für Personalausgaben	0	0,00	0	0,00
47	Summe Gruppe 47	0	0,00	0	0,00
4	Summe Hauptgruppe 4	16.600	39,62	15.100	15.103,21
5-6	Sächlicher Verwaltungs- und Betriebsaufwand				
50	Unterhaltung der Grundstücke und baulichen Anlagen	500	1,19	500	81,09
51	Unterhaltung des sonstigen unbeweglichen Vermögens	13.500	32,22	12.000	8.583,01
52	Geräte, Ausstattungs- und Ausrüstungsgegenstände, sonstige Gebrauchsgegenstände	500	1,19	500	46,22
53	Mieten und Pachten	2.100	5,01	2.100	2.096,00
54	Bewirtschaftung der Grundstücke, baulichen Anlagen usw.	38.400	91,65	38.800	35.016,78
55	Haltung von Fahrzeugen	1.500	3,58	1.500	1.213,87
56	Besondere Aufwendungen für Bedienstete	0	0,00	0	0,00
50-56	Summe Gruppen 50 - 56	56.500	134,84	55.400	47.036,97
57-638	Weitere Verwaltungs- und Betriebsausgaben	12.800	30,55	12.700	10.157,67
57-638	Summe Gruppe 57-Untergruppe 638	12.800	30,55	12.700	10.157,67
639	Schülerbeförderungskosten	0	0,00	0	0,00
64	Steuern, Versicherungen, Schadensfälle	1.200	2,86	1.000	936,33
64	Summe Gruppe 64	1.200	2,86	1.000	936,33
65	Geschäftsausgaben	100	0,24	100	92,82
65	Summe Gruppe 65	100	0,24	100	92,82
66	Weitere allgemeine sächliche Ausgaben				
660	Verfügungsmittel	200	0,48	200	177,41
661	Sonstige	1.400	3,34	800	1.227,72
66	Summe Gruppe 66	1.600	3,82	1.000	1.405,13
64-66	Summe Gruppen 64-66	2.900	6,92	2.100	2.434,28
67	Erstattungen von Ausgaben des Verwaltungshaushalts				

Grupp.-Nr.	Bezeichnung der Hauptgruppen, Gruppen und Untergruppen	Ansatz 2015 EUR	je Einwohner in EUR	Ansatz 2014 EUR	Rechnungs.-Erg. 2013 EUR
<b>A u s g a b e n</b>					
670	an Bund	0	0,00	0	0,00
671	an Land	0	0,00	0	0,00
6711	Sonstige Erstattungen für Kosten der Sozialhilfe	0	0,00	0	0,00
672	an Gemeinden und Gemeindeverbände	29.400	70,17	23.600	25.664,77
673	an Zweckverbände u. dgl.	0	0,00	0	0,00
674	an sonstigen öffentlichen Bereich	0	0,00	0	0,00
675	an kommunale Sonderrechnungen	0	0,00	0	0,00
676	an sonstige öffentliche Sonderrechnungen	0	0,00	0	0,00
677	an private Unternehmen	0	0,00	0	0,00
678	an übrige Bereiche	0	0,00	0	0,00
679	Innere Verrechnungen	0	0,00	0	0,00
67	Summe Gruppe 67	29.400	70,17	23.600	25.664,77
68	Kalkulatorische Kosten				
680	Abschreibungen	24.900	59,43	24.900	27.603,76
685	Verzinsung des Anlagekapitals	2.200	5,25	2.400	4.025,38
689	Rückstellungen	5.500	13,13	5.500	5.500,00
68	Summe Gruppe 68	32.600	77,81	32.800	37.129,14
69	Aufgabenbezogene Leistungsbeteiligungen				
691	Leistungsbeteiligung bei Leistungen für Unterkunft und Heizung an Arbeitssuchende nach § 22 SGB II	0	0,00	0	0,00
6911	Leistungsbeteiligung bei Leistungen für Unterkunft und Heizung an Arbeitssuchende nach § 22 Abs. 1 SGB II	0	0,00	0	0,00
6912	sonstige Leistungsbeteiligung bei Leistungen für Unterkunft und Heizung an Arbeitssuchende nach § 22 SGB II	0	0,00	0	0,00
692	Leistungsbeteiligung bei Leistungen zur Eingliederung von Arbeitssuchenden nach § 16 Abs. 2 Satz 2 Nr. 1 bis 4 SGB II	0	0,00	0	0,00
693	Leistungsbeteiligung bei einmaligen Leistungen an Arbeitssuchende nach § 23 Abs. 3 SGB II	0	0,00	0	0,00

Grupp.-Nr.	Bezeichnung der Hauptgruppen, Gruppen und Untergruppen	Ansatz 2015 EUR	je Einwohner in EUR	Ansatz 2014 EUR	Rechnungs.-Erg. 2013 EUR
<b>A u s g a b e n</b>					
69	Aufgabenbezogene Leistungsbeteiligungen	0	0,00	0	0,00
5-6	Summe Hauptgruppe 5 - 6	134.200	320,29	126.600	122.422,83
7	Zuweisungen und Zuschüsse (nicht für Investitionen)				
70	Zuschüsse für laufende Zwecke an soziale oder ähnliche Einrichtungen	57.000	136,04	44.500	46.452,13
70	Summe Gruppe 70	57.000	136,04	44.500	46.452,13
71	Zuweisungen und sonstige Zuschüsse für lfd. Zwecke				
710	an Bund	0	0,00	0	0,00
711	an Land	600	1,43	1.200	536,86
712	an Gemeinden und Gemeindeverbände	1.500	3,58	1.200	1.095,77
713	an Zweckverbände u. dgl.	96.300	229,83	96.300	94.171,39
714	an sonstigen öffentlichen Bereich	0	0,00	0	0,00
715	an kommunale Sonderrechnungen	0	0,00	0	0,00
716	an sonstige öffentliche Sonderrechnungen	0	0,00	0	0,00
717	an private Unternehmen	300	0,72	300	300,00
718	an übrige Bereiche	0	0,00	0	0,00
71	Summe Gruppe 71	98.700	235,56	99.000	96.104,02
72	Schuldendiensthilfen				
720	an Bund	0	0,00	0	0,00
721	an Land	0	0,00	0	0,00
722	an Gemeinden und Gemeindeverbände	0	0,00	0	0,00
723	an Zweckverbände u. dgl.	0	0,00	0	0,00
724	an sonstigen öffentlichen Bereich	0	0,00	0	0,00
725	an kommunale Sonderrechnungen	0	0,00	0	0,00
726	an sonstige öffentliche Sonderrechnungen	0	0,00	0	0,00
727	an private Unternehmen	0	0,00	0	0,00
728	an übrige Bereiche	0	0,00	0	0,00
72	Summe Gruppe 72	0	0,00	0	0,00
73	Leistungen an natürliche Personen außerhalb von Einrichtungen	0	0,00	0	0,00



Grupp.-Nr.	Bezeichnung der Hauptgruppen, Gruppen und Untergruppen	Ansatz 2015	je Einwohner in	Ansatz 2014	Rechnungs.-Erg. 2013
		EUR	EUR	EUR	EUR
<b>A u s g a b e n</b>					
73	Summe Gruppe 73	0	0,00	0	0,00
74	Leistungen an natürliche Personen in Einrichtungen	0	0,00	0	0,00
74	Summe Gruppe 74	0	0,00	0	0,00
75	Leistungen an Kriegsopfer und ähnliche Berechtigte	0	0,00	0	0,00
75	Summe Gruppe 75	0	0,00	0	0,00
76	Leistungen der Jugendhilfe außerhalb von Einrichtungen	0	0,00	0	0,00
76	Summe Gruppe 76	0	0,00	0	0,00
77	Leistungen der Jugendhilfe in Einrichtungen	0	0,00	0	0,00
77	Summe Gruppe 77	0	0,00	0	0,00
78	Sonstige soziale Leistungen				
781	Leistungen der Grundsicherung außerhalb von Einrichtungen	0	0,00	0	0,00
782	Leistungen der Grundsicherung in Einrichtungen	0	0,00	0	0,00
7830	Leistungen für Unterkunft und Heizung an Arbeitssuchende nach § 22 SGB II	0	0,00	0	0,00
7831	Leistungen für Unterkunft und Heizung an Arbeitssuchende nach § 22 Abs. 1 SGB II	0	0,00	0	0,00
7832	Leistungen für Unterkunft und Heizung an Arbeitssuchende nach § 22 SGB II	0	0,00	0	0,00
784	Leistungen zur Eingliederung von Arbeitssuchenden nach § 16 Abs. 2 Satz 2 Nr. 1 bis 4 SGB II	0	0,00	0	0,00
785	Einmalige Leistungen an Arbeitssuchende nach § 23 Abs. 3 SGB II	0	0,00	0	0,00
786	Arbeitslosengeld II nach § 19 ff. SGB II (ohne Leistungen für Unterkunft und Heizung)	0	0,00	0	0,00
787	Leistungen zur Eingliederung von Arbeitssuchenden nach § 16 Abs. 1, Abs. 2 Satz 2 Nr. 5 und 6, Abs. 3 und Abs. 4 SGB II	0	0,00	0	0,00

Grupp.-Nr.	Bezeichnung der Hauptgruppen, Gruppen und Untergruppen	Ansatz 2015 EUR	je Einwohner in EUR	Ansatz 2014 EUR	Rechnungs.-Erg. 2013 EUR
<b>A u s g a b e n</b>					
788	Weitere soziale Leistungen	0	0,00	0	0,00
78	Summe Gruppe 78	0	0,00	0	0,00
79	Leistungen nach dem Asylbewerberleistungsgesetz				
791	an Personen außerhalb von Einrichtungen	0	0,00	0	0,00
792	an Personen in Einrichtungen	0	0,00	0	0,00
79	Summe Gruppe 79	0	0,00	0	0,00
73-79	Summe Gruppen 73-79	0	0,00	0	0,00
7	Summe Hauptgruppe 7	155.700	371,60	143.500	142.556,15
8	Sonstige Finanzausgaben				
80	Zinsausgaben				
800	an Bund	0	0,00	0	0,00
801	an Land	0	0,00	0	0,00
802	an Gemeinden und Gemeindeverbände	0	0,00	0	0,00
803	an Zweckverbände und dgl.	0	0,00	0	0,00
804	an sonstigen öffentlichen Bereich	0	0,00	0	0,00
805	an kommunale Sonderrechnungen	0	0,00	0	0,00
806	an sonstige öffentliche Sonderrechnungen	0	0,00	0	0,00
807	an private Unternehmen	0	0,00	0	0,00
808	an übrige Bereiche	6.600	15,75	6.900	9.534,44
809	Sonderrücklagen und Sondervermögen ohne Sonderrechnung	0	0,00	0	130,86
80	Summe Gruppe 80	6.600	15,75	6.900	9.665,30
81	Steuerbeteiligungen				
810	Gewerbesteuerumlage	25.700	61,34	25.000	33.160,00
81	Summe Gruppe 81	25.700	61,34	25.000	33.160,00
82	Allgemeine Zuweisungen				
822	an Gemeinden und Gemeindeverbände	0	0,00	0	0,00
823	an Zweckverbände und dgl.	0	0,00	0	0,00
82	Summe Gruppe 82	0	0,00	0	0,00
83	Allgemeine Umlagen				

Grupp.-Nr.	Bezeichnung der Hauptgruppen, Gruppen und Untergruppen	Ansatz 2015 EUR	je Einwohner in EUR	Ansatz 2014 EUR	Rechnungs.-Erg. 2013 EUR
<b>A u s g a b e n</b>					
831	an Land	0	0,00	0	0,00
832	an Gemeinden und Gemeindeverbände	195.100	465,63	180.000	155.917,36
833	an Zweckverbände und dgl.	0	0,00	0	0,00
83	Summe Gruppe 83	195.100	465,63	180.000	155.917,36
84	Weitere Finanzausgaben				
840	Inanspruchnahme aus Bürgschaften, Gewähr- und ähnlichen Verträgen	0	0,00	0	0,00
841	Sonstige	7.200	17,18	2.800	0,00
845	Verzinsung von Steuernachforderungen und -erstattungen	100	0,24	100	13,00
849	Durchleitung Sonderrücklagenentnahme	0	0,00	0	0,00
84	Summe Gruppe 84	7.300	17,42	2.900	13,00
85	Deckungsreserve	0	0,00	0	0,00
85	Summe Gruppe 85	0	0,00	0	0,00
86	Zuführung zum Vermögenshaushalt	16.800	40,10	33.600	120.717,60
86	Summe Gruppe 86	16.800	40,10	33.600	120.717,60
89	Abwicklung der Vorjahre				
892	Deckung von Sollfehlbeträgen des Verwaltungshaushaltes	0	0,00	0	0,00
89	Summe Gruppe 89	0	0,00	0	0,00
8	Summe Hauptgruppe 8	251.500	600,24	248.400	319.473,26
4-8	Summe der Ausgaben des Verwaltungshaushalts	558.000	1.331,75	533.600	599.555,45
9	Ausgaben des Vermögenshaushalts				
90	Zuführung zum Verwaltungshaushalt	19.700	47,02	2.800	0,00
90	Summe Gruppe 90	19.700	47,02	2.800	0,00
91	Zuführungen an Rücklagen				
910	Zuführung an die allgemeine Rücklage	0	0,00	0	91.665,85
911	Zuführung an die Sonderrücklage nach § 19 Abs.4 Nr.1 GemHVO	5.500	13,13	5.500	5.500,00
912	Zuführung an die Sonderrücklage nach § 19 Abs.4 Nr.2 GemHVO	100	0,24	2.900	10.129,84

Grupp.-Nr.	Bezeichnung der Hauptgruppen, Gruppen und Untergruppen	Ansatz 2015	je Einwohner in	Ansatz 2014	Rechnungs.-Erg. 2013
		EUR	EUR	EUR	EUR
<b>A u s g a b e n</b>					
913	Zuführung an die Sonderrücklage nach § 19 Abs.4 Nr.3 GemHVO	0	0,00	0	2.776,76
914	Zuführung an die Sonderrücklage nach § 19 Abs.4 Nr.4 GemHVO	0	0,00	0	0,00
9150	Zuführung an die Sonderrücklage nach § 19 Abs.4 Nr.5 GemHVO	0	0,00	0	0,00
9151	Zuführung an die Sonderrücklage nach § 19 Abs.4 Nr.6 GemHVO	0	0,00	0	0,00
916	Zuführung an die Sonderrücklage nach § 19 Abs.4 Nr.7 GemHVO	0	0,00	0	0,00
9170	Zuführung an die Sonderrücklage nach § 19 Abs.4 Nr.8 GemHVO	0	0,00	0	0,00
9171	Zuführung an die Sonderrücklage nach § 19 Abs.4 Nr.9 GemHVO	0	0,00	0	0,00
9190	Zuführung an die Sonderrücklage nach § 19 Abs.4 Nr.10 GemHVO	0	0,00	0	0,00
9191	Zuführung an die Sonderrücklage nach § 19 Abs.4 Nr.11 GemHVO	0	0,00	0	0,00
9192	Zuführung an die Sonderrücklage nach § 19 Abs.4 Nr.12 GemHVO	0	0,00	0	0,00
9193	Zuführung an die Sonderrücklage nach § 19 Abs.4 Nr.13 GemHVO	0	0,00	0	0,00
91	Summe Gruppe 91	5.600	13,37	8.400	110.072,45
92	Gewährung von Darlehen				
920	an Bund	0	0,00	0	0,00
921	an Land	0	0,00	0	0,00
922	an Gemeinden und Gemeindeverbände	0	0,00	0	0,00
923	an Zweckverbände und dgl.	0	0,00	0	0,00
924	an sonstigen öffentlichen Bereich	0	0,00	0	0,00
925	an kommunale Sonderrechnungen	0	0,00	0	0,00
926	an sonstige öffentliche Sonderrechnungen	0	0,00	0	0,00
927	an private Unternehmen	0	0,00	0	0,00

Grupp.-Nr.	Bezeichnung der Hauptgruppen, Gruppen und Untergruppen	Ansatz 2015	je Einwohner in	Ansatz 2014	Rechnungs.-Erg. 2013
		EUR	EUR	EUR	EUR
<b>A u s g a b e n</b>					
928	an übrige Bereiche	0	0,00	0	0,00
92	Summe Gruppe 92	0	0,00	0	0,00
93	Vermögenserwerb				
930	Erwerb von Beteiligungen, Kapitaleinlagen	0	0,00	0	0,00
932	Erwerb von Grundstücken	7.500	17,90	0	0,00
935	Erwerb von beweglichen Sachen des Anlagevermögens	13.000	31,03	103.900	-3.274,15
93	Summe Gruppe 93	20.500	48,93	103.900	-3.274,15
94-96	Baumaßnahmen davon				
B01	Allgemeine Verwaltung (EP 0)	0	0,00	0	0,00
B02	Schulen (EP 2)	0	0,00	0	0,00
B03	Eigene Sportstätten (A 56)	0	0,00	0	0,00
B04	Städteplanung, Vermessung, Bauordnung (A 61)	0	0,00	0	0,00
B05	Wohnungsbauförderung und Wohnungsfürsorge (A 62)	0	0,00	0	0,00
B06	Gemeinde-, Kreis-, Landes- und Bundesstraßen (A 63-66)	0	0,00	0	0,00
B07	Abwasserbeseitigung (A 70)	0	0,00	0	0,00
B08	Abfallbeseitigung (A 72)	0	0,00	0	0,00
B09	Versorgungsunternehmen (A 81)	0	0,00	0	0,00
B10	Verkehrsunternehmen (A 82)	0	0,00	0	0,00
B11	Allgemeines Grundvermögen (A 88)	0	0,00	2.700	0,00
B12	Übrige Aufgabenbereiche (übr.A)	120.000	286,40	0	0,00
94-96	Summe Gruppen 94-96	120.000	286,40	2.700	0,00
97	Tilgung von Krediten, Rückzahlung von inneren Darlehen				
9708	an Bund	0	0,00	0	0,00
9709	an Bund, für außerordentliche Tilgung und für Umschuldung	0	0,00	0	0,00
9718	an Land	0	0,00	0	0,00
9719	an Land, für außerordentliche Tilgung und für Umschuldung	0	0,00	0	0,00

Grupp.-Nr.	Bezeichnung der Hauptgruppen, Gruppen und Untergruppen	Ansatz 2015	je Einwohner in	Ansatz 2014	Rechnungs.-Erg. 2013
		EUR	EUR	EUR	EUR
<b>A u s g a b e n</b>					
9728	an Gemeinden und Gemeindeverbände	0	0,00	0	0,00
9729	an Gemeinden und Gemeindeverbände, für außerordentliche Tilgung und für Umschuldung	0	0,00	0	0,00
9738	an Zweckverbände u. dgl.	0	0,00	0	0,00
9739	an Zweckverbände u. dgl, für außerordentliche Tilgung und für Umschuldung	0	0,00	0	0,00
9748	an sonstigen öffentlichen Bereich	0	0,00	0	0,00
9749	an sonstigen öffentlichen Bereich, für außerordentliche Tilgung und für Umschuldung	0	0,00	0	0,00
9758	an kommunale Sonderrechnungen	0	0,00	0	0,00
9759	an kommunale Sonderrechnungen, für außerordentliche Tilgung und für Umschuldung	0	0,00	0	0,00
9768	an sonstige öffentliche Sonderrechnungen	0	0,00	0	0,00
9769	an sonstige öffentliche Sonderrechnungen, für außerordentliche Tilgung und für Umschuldung	0	0,00	0	0,00
9778	an private Unternehmen	11.200	26,73	10.800	13.919,30
9779	an private Unternehmen, für außerordentliche Tilgung und für Umschuldung	0	0,00	0	0,00
9788	an übrige Bereiche	0	0,00	0	0,00
9789	an übrige Bereiche, für außerordentliche Tilgung und für Umschuldung	0	0,00	0	0,00
9798	Rückzahlung innerer Darlehen	0	0,00	0	0,00
9799	Rückzahlung innerer Darlehen, für außerordentliche Tilgung und für Umschuldung	0	0,00	0	0,00
97	<b>Summe Gruppe 97</b>	<b>11.200</b>	<b>26,73</b>	<b>10.800</b>	<b>13.919,30</b>
98	<b>Zuweisungen und Zuschüsse für Investitionen</b>				
980	an Bund	0	0,00	0	0,00
981	an Land	0	0,00	0	0,00
982	an Gemeinden und Gemeindeverbände	0	0,00	0	0,00
983	an Zweckverbände und dgl.	0	0,00	0	0,00
984	an sonstigen öffentlichen Bereich	0	0,00	0	0,00

Grupp.-Nr.	Bezeichnung der Hauptgruppen, Gruppen und Untergruppen	Ansatz 2015	je Einwohner in	Ansatz 2014	Rechnungs.-Erg. 2013
		EUR	EUR	EUR	EUR
<b>A u s g a b e n</b>					
985	an kommunale Sonderrechnungen	0	0,00	0	0,00
986	an sonstige öffentliche Sonderrechnungen	0	0,00	0	0,00
987	an private Unternehmen	0	0,00	0	0,00
988	an übrige Bereiche	0	0,00	0	0,00
989	Weiterleitung Sonderrücklagenentnahme	0	0,00	0	0,00
98	Summe Gruppe 98	0	0,00	0	0,00
99	Sonstige Ausgaben des Vermögenshaushalts				
990	Kreditbeschaffungskosten	0	0,00	0	0,00
991	Ablösung von Dauerlasten	0	0,00	0	0,00
992	Deckung von Soll-Fehlbeträgen des Vermögenshaushalts	0	0,00	0	0,00
993	Deckungsreserve im Vermögenshaushalt	0	0,00	0	0,00
99	Summe Gruppe 99	0	0,00	0	0,00
9	Summe der Ausgaben des Vermögenshaushalts	177.000	422,45	128.600	120.717,60
4-9	Summe der Gesamtausgaben	735.000	1.754,20	662.200	720.273,05

# **Gesamtplan für das Haushaltsjahr 2015**

## **4. Finanzierungsübersicht**

- in EUR -

**Gemeinde: Krumbek**



Finanzierungsübersicht	Ansatz 2015	
	EUR	EUR
<b>A. Finanzierungssaldo</b>		
1. Gesamteinnahmen	735.000	
2. ./ Einnahmen aus besonderen Finanzierungsvorgängen (Nr. 9.1, 10.1, 11.1)	130.200	
3. Differenz		<b>604.800</b>
4. Gesamtausgaben	735.000	
5. ./ Ausgaben aus besonderen Finanzierungsvorgängen (Nr. 8, 9.2, 10.2, 11.2)	16.800	
6. Differenz		<b>718.200</b>
7. Saldo (Nrn. 3 ./ 6)		<b>-113.400</b>
<b>B. Besondere Finanzierungsvorgänge</b>		
8. Ausgaben zur Deckung von Fehlbeträgen (./)		<b>0</b>
9.1 Entnahmen aus Rücklagen	30.200	
9.2 Zuführungen zu Rücklagen	5.600	
9.3 Differenz		<b>24.600</b>
10.1 Einnahmen aus Krediten	100.000	
10.2 Tilgung von Krediten	11.200	
10.3 Differenz		<b>88.800</b>
11.1 Einnahmen aus inneren Darlehen	0	
11.2 Rückzahlung von inneren Darlehen	0	
11.3 Differenz		<b>0</b>
12. Saldo besonderer Finanzierungsvorgänge (Nr. 8, 9.3, 10.3, 11.3)		<b>113.400</b>
	0	
	0	
	0	

# Kommunale Finanzplanung

## 1. Einnahmen und Ausgaben nach Arten

2014 — 2018

- Tausend EUR -

Gemeinde: Krumbek

Gruppierungs-Nr.	Einnahme- bzw. Ausgabeart	Ifd. Nr.	Ifd. Haushaltsjahr 2014	Planjahr 2015	1.	2.	3.
					Folgejahr		
					2016	2017	2018
1	2	3	4	5	6	7	8
<b>- Tausend EUR -</b>							

**0-2 Einnahmen des Verwaltungshaushalts**

**0 Steuern, steuerähnliche Einnahmen,  
allgemeine Zuweisungen  
und Umlagen**

<b>000,001</b>	<b>Grundsteuer A und B</b>	<b>66</b>	<b>69</b>	<b>69</b>	<b>69</b>	<b>69</b>
<b>003</b>	<b>Gewerbesteuer (brutto)</b>	<b>120</b>	<b>130</b>	<b>130</b>	<b>130</b>	<b>130</b>
	<b>Summe Gruppe 00</b>	<b>186</b>	<b>199</b>	<b>199</b>	<b>199</b>	<b>199</b>
<b>010</b>	<b>Gemeindeanteil an der Einkommensteuer</b>	<b>107</b>	<b>114</b>	<b>120</b>	<b>126</b>	<b>132</b>
<b>012</b>	<b>Gemeindeanteil an der Umsatzsteuer</b>	<b>7</b>	<b>7</b>	<b>7</b>	<b>8</b>	<b>8</b>
	<b>Summe Gruppe 01</b>	<b>114</b>	<b>121</b>	<b>127</b>	<b>134</b>	<b>140</b>
<b>02,03</b>	<b>Andere Steuern, Steuerähnliche Einnahmen</b>	<b>5</b>	<b>5</b>	<b>5</b>	<b>5</b>	<b>5</b>
	<b>Summe Gruppen 02,03</b>	<b>5</b>	<b>5</b>	<b>5</b>	<b>5</b>	<b>5</b>
<b>04-06</b>	<b>Allgemeine Zuweisungen</b>					
<b>060</b>	<b>vom Bund</b>	<b>0</b>	<b>0</b>	<b>0</b>	<b>0</b>	<b>0</b>
<b>041,051,061</b>	<b>vom Land</b>	<b>111</b>	<b>96</b>	<b>108</b>	<b>114</b>	<b>118</b>
<b>062</b>	<b>von Gemeinden und Gemeindeverbänden</b>	<b>0</b>	<b>0</b>	<b>0</b>	<b>0</b>	<b>0</b>
	<b>Summe Gruppen 04-06</b>	<b>111</b>	<b>96</b>	<b>108</b>	<b>114</b>	<b>118</b>
<b>07</b>	<b>Allgemeine Umlagen</b>	<b>0</b>	<b>0</b>	<b>0</b>	<b>0</b>	<b>0</b>
<b>091</b>	<b>Ausgleichsleistungen Familienleistungsausgleich (§ 31 a FAG)</b>	<b>10</b>	<b>11</b>	<b>11</b>	<b>11</b>	<b>11</b>
<b>092</b>	<b>Leistungen des Landes aus der Umsetzung des Vierten Gesetzes für moderne Dienstleistungen am Arbeitsmarkt</b>	<b>0</b>	<b>0</b>	<b>0</b>	<b>0</b>	<b>0</b>
<b>0</b>	<b>Summe der Steuern, Allgemeinen Zuweisungen</b>	<b>426</b>	<b>432</b>	<b>450</b>	<b>463</b>	<b>473</b>

Gruppierungs-Nr.	Einnahme- bzw. Ausgabeart	Ifd. Nr.	Ifd. Haushaltsjahr 2014	Planjahr 2015	1.	2.	3.
					Folgejahr		
					2016	2017	2018
1	2	3	4	5	6	7	8

- Tausend EUR -

und Umlagen

1	<b>Einnahmen aus Verwaltung und Betrieb</b>						
10,11,12	Gebühren und ähnliche Entgelte, zweckgebundene Abgaben		55	55	55	55	55
13,14,15	Einnahmen aus Verkauf, Mieten, Pachten, sonstige		0	1	1	1	1
	<b>Verwaltungs- und Betriebseinnahmen</b>						
16, 17	Zuweisungen und Zuschüsse für laufende Zwecke, Erstattungen						
160,170	vom Bund, LAF, ERP-Sondervermögen		0	0	0	0	0
161,171	vom Land		0	0	0	0	0
162,163, 172,173	von Gemeinden und Gemeindeverbänden, von Zweckverbänden u. dgl.		0	0	0	0	0
164-169, 174-178	von übrigen Bereichen		1	1	1	1	1
191	Leistungsbeteiligung bei Leistungen für Unterkunft und Heizung an Arbeitssuchende		0	0	0	0	0
192	Leistungsbeteiligung beim Arbeitslosengeld II nach §§ 19 ff. SGB II (ohne Leistungen für Unterkunft und Heizung)		0	0	0	0	0
193	Leistungsbeteiligung bei der Eingliederung von Arbeitssuchenden nach § 16 Abs. 1, Abs. 2 Satz 2 Nr.5 und 6, Abs. 3 und Abs. 4 SGB II		0	0	0	0	0
19	<b>Aufgabenbezogene Leistungsbeteiligungen (Summe Gruppe</b>		0	0	0	0	0

Gruppierungs-Nr.	Einnahme- bzw. Ausgabeart	Ifd. Nr.	Ifd. Haushaltsjahr 2014	Planjahr 2015	1.	2.	3.
					Folgejahr		
					2016	2017	2018
1	2	3	4	5	6	7	8
<b>- Tausend EUR -</b>							
	<b>19)</b>						
	<b>1</b>		<b>56</b>	<b>57</b>	<b>57</b>	<b>57</b>	<b>57</b>
	Summe der Einnahmen aus Verwaltung und Betrieb						
	<b>2</b>						
	Sonstige Finanzeinnahmen						
	<b>20</b>		<b>0</b>	<b>0</b>	<b>0</b>	<b>0</b>	<b>0</b>
	Zinseinnahmen						
	<b>21,22</b>		<b>14</b>	<b>11</b>	<b>11</b>	<b>11</b>	<b>11</b>
	Gewinnanteile, Konzessionsabgaben						
	<b>23</b>		<b>0</b>	<b>0</b>	<b>0</b>	<b>0</b>	<b>0</b>
	Schuldendiensthilfen						
	<b>24-29</b>		<b>39</b>	<b>60</b>	<b>40</b>	<b>41</b>	<b>40</b>
	Übrige Finanzeinnahmen						
	<b>2</b>		<b>53</b>	<b>71</b>	<b>51</b>	<b>52</b>	<b>51</b>
	Summe der sonstigen Finanzeinnahmen						
	<b>0-2</b>		<b>535</b>	<b>560</b>	<b>558</b>	<b>572</b>	<b>581</b>
	Summe der Einnahmen des Verwaltungshaushalts						
	<b>3</b>						
	Einnahmen des Vermögenshaushalts						
	<b>30</b>		<b>34</b>	<b>17</b>	<b>23</b>	<b>33</b>	<b>42</b>
	Zuführung vom Verwaltungshaushalt						
	<b>31</b>						
	Entnahmen aus Rücklagen						
	<b>3100</b>		<b>68</b>	<b>23</b>	<b>0</b>	<b>0</b>	<b>0</b>
	-aus der allgemeinen Rücklage						
	<b>3110</b>		<b>0</b>	<b>0</b>	<b>0</b>	<b>0</b>	<b>0</b>
	-aus der Sonderrücklage § 19 Abs. 4 Nr. 1 (Rückstellungen)						
	<b>3120</b>		<b>0</b>	<b>0</b>	<b>0</b>	<b>0</b>	<b>0</b>
	-aus den Sonderrücklagen § 19 Abs. 4 Nr. 2 (Abschreibungsrücklage)						
	<b>3130</b>		<b>3</b>	<b>7</b>	<b>4</b>	<b>4</b>	<b>4</b>
	-aus den Sonderrücklagen § 19 Abs. 4 Nr. 3 (Gebührenaussgleichsrücklage)						
	<b>3140</b>		<b>0</b>	<b>0</b>	<b>0</b>	<b>0</b>	<b>0</b>
	-aus der Sonderrücklage § 19 Abs. 4 Nr. 4 (Finanzausgleichsrücklage)						
	<b>3150</b>		<b>0</b>	<b>0</b>	<b>0</b>	<b>0</b>	<b>0</b>
	-aus der Sonderrücklage § 19 Abs. 4 Nr. 5 (Pensionsrücklage)						
	<b>3151</b>		<b>0</b>	<b>0</b>	<b>0</b>	<b>0</b>	<b>0</b>
	-aus der Sonderrücklage § 19 Abs. 4 Nr. 6						

Gruppierungs-Nr.	Einnahme- bzw. Ausgabeart	Ifd. Nr.	Ifd. Haushaltsjahr 2014	Planjahr 2015	1.	2.	3.
					Folgejahr		
					2016	2017	2018
1	2	3	4	5	6	7	8
<b>- Tausend EUR -</b>							
	(Altersteilzeitrücklage)						
3160	-aus der Sonderrücklage § 19 Abs. 4 Nr. 7 (Altlastenrücklage)		0	0	0	0	0
3170	-aus der Sonderrücklage § 19 Abs. 4 Nr. 8 (Steuerrücklage)		0	0	0	0	0
3171	-aus der Sonderrücklage § 19 Abs. 4 Nr. 9 (Verfahrensrücklage)		0	0	0	0	0
3190	-aus der Sonderrücklage § 19 Abs. 4 Nr. 10 (Treuhandrücklage)		0	0	0	0	0
3191	-aus der Sonderrücklage § 19 Abs. 4 Nr. 11 (Stellplatzrücklage)		0	0	0	0	0
3192	-aus der Sonderrücklage § 19 Abs. 4 Nr. 12 (sonstige Sonderrücklagen)		0	0	0	0	0
3193	Zuführung an die Sonderrücklage nach § 19 Abs.4 Nr.13 GemHVO		0	0	0	0	0
	<b>Summe Gruppe 31</b>		<b>71</b>	<b>30</b>	<b>4</b>	<b>4</b>	<b>4</b>
32,33,34	Rückflüsse von Darlehen und von Kapitalanlagen, Einnahmen aus Veräußerung von Beteiligungen und von Sachen des Anlagevermögens		0	25	0	0	0
35	Beiträge und ähnliche Entgelte		0	0	0	0	0
36	Zuweisungen und Zuschüsse für Investitionen und Investitionsförderungsmaßnahmen						
360	vom Bund		0	0	0	0	0
361	vom Land		0	0	0	0	0
362,363	von Gemeinden und Gemeinde- verbänden, von Zweckverbänden u. dgl.		24	5	0	0	0
364-368	von übrigen Bereichen		0	0	0	0	0
	<b>Summe Gruppe 36</b>		<b>24</b>	<b>5</b>	<b>0</b>	<b>0</b>	<b>0</b>

Gruppierungs-Nr.	Einnahme- bzw. Ausgabeart	Ifd. Nr.	Ifd. Haushaltsjahr 2014	Planjahr 2015	1.	2.	3.
					Folgejahr		
					2016	2017	2018
1	2	3	4	5	6	7	8
<b>- Tausend EUR -</b>							
<b>37</b>	<b>Einnahmen aus Krediten u. inneren Darlehen</b>						
3708	vom Bund		0	0	0	0	0
3709	vom Bund für Umschuldung		0	0	0	0	0
3718	vom Land		0	0	0	0	0
3719	vom Land für Umschuldung		0	0	0	0	0
3728 ,3738	von Gemeinden und Gemeindeverbände, von Zweckverbänden und dgl.		0	0	0	0	0
3729 ,3739	von Gemeinden und Gemeindeverbände, von Zweckverbänden und dgl. für Umschuldung		0	0	0	0	0
3748,3758,3768	vom sonstigen öffentlichen Bereich und von öffentlichen Sonderrechnungen		0	0	0	0	0
3749,3759,3769	vom sonstigen öffentlichen Bereich und von öffentlichen Sonderrechnungen für Umschuldung		0	0	0	0	0
3778,3788	von privaten Unternehmen und übrigen Bereichen		0	100	0	0	0
3779,3789	von privaten Unternehmen und übrigen Bereichen für Umschuldung		0	0	0	0	0
3798	Innere Darlehen		0	0	0	0	0
3799	Innere Darlehen für Umschuldung		0	0	0	0	0
	<b>Summe Gruppe 37</b>		<b>0</b>	<b>100</b>	<b>0</b>	<b>0</b>	<b>0</b>
<b>3</b>	<b>Summe der Einnahmen des Vermögenshaushalts</b>		<b>129</b>	<b>177</b>	<b>27</b>	<b>37</b>	<b>46</b>
<b>0-3</b>	<b>Summe aller Einnahmen</b>		<b>664</b>	<b>737</b>	<b>585</b>	<b>609</b>	<b>627</b>

Gruppierungs-Nr.	Einnahme- bzw. Ausgabeart	Ifd. Nr.	Ifd. Haushaltsjahr 2014	Planjahr 2015	1.	2.	3.
					Folgejahr		
					2016	2017	2018
1	2	3	4	5	6	7	8

- Tausend EUR -

<b>4-8</b>	<b>Ausgaben des Verwaltungshaushalts</b>						
40-47	Personalausgaben		15	17	17	17	17
5-6	Sächlicher Verwaltungs- und Betriebsaufwand						
50-66	Sächlicher Verwaltungs- und Betriebsaufwand (ohne Gruppen 67 und 68)		70	72	67	67	67
67	Erstattungen von Ausgaben des Verwaltungshaushalts (ohne Untergruppe 679)		24	29	29	29	29
679	Innere Verrechnungen		0	0	0	0	0
68	Kalkulatorische Kosten						
680	-Abschreibungen		25	25	25	25	25
685	-Verzinsungen des Anlagekapitals		2	2	2	2	2
689	-Rückstellungen		6	6	6	6	6
68	Summe Gruppe 68		33	33	33	33	33
691	Leistungsbeteiligung bei Leistungen für Unterkunft und Heizung an Arbeitssuchende nach § 22 SGB II		0	0	0	0	0
692	Leistungsbeteiligung bei Leistungen zur Eingliederung von Arbeitssuchenden nach § 16 Abs. 2 Satz 2 Nr. 1 bis 4 SGB II		0	0	0	0	0
693	Leistungsbeteiligung bei einmaligen Leistungen an Arbeitssuchende nach § 23 Abs. 3 SGB II		0	0	0	0	0
69	Aufgabenbezogene Leistungen (Summe Gruppe 69)		0	0	0	0	0
5-6	Summe des sächlichen Verwaltungs- und Betriebsaufwands		127	134	129	129	129



Gruppierungs-Nr.	Einnahme- bzw. Ausgabeart	Ifd. Nr.	Ifd. Haushaltsjahr 2014	Planjahr 2015	1.	2.	3.
					Folgejahr		
					2016	2017	2018
1	2	3	4	5	6	7	8
<b>- Tausend EUR -</b>							
	<b>7 Zuweisungen und Zuschüsse (nicht für Investitionen)</b>						
	<b>70 Zuschüsse für laufende Zwecke an soziale oder ähnliche Einrichtungen</b>		<b>45</b>	<b>57</b>	<b>57</b>	<b>57</b>	<b>57</b>
	<b>71,72 Zuweisungen und sonstige Zuschüsse für laufende Zwecke, Schuldendiensthilfen</b>						
	<b>710,720 an Bund</b>		<b>0</b>	<b>0</b>	<b>0</b>	<b>0</b>	<b>0</b>
	<b>711,721 an Land</b>		<b>1</b>	<b>1</b>	<b>1</b>	<b>1</b>	<b>1</b>
	<b>712,713 an Gemeinden und Gemeindeverbände,</b>		<b>98</b>	<b>98</b>	<b>100</b>	<b>100</b>	<b>100</b>
	<b>722,723 an Zweckverbände u.dgl.</b>						
	<b>715,725 an öffentliche wirtschaftliche Unternehmen</b>		<b>0</b>	<b>0</b>	<b>0</b>	<b>0</b>	<b>0</b>
	<b>714,716,717,718 an übrige Bereiche</b>		<b>0</b>	<b>0</b>	<b>0</b>	<b>0</b>	<b>0</b>
	<b>724,726,727,728</b>						
	<b>Summe Gruppe 71,72</b>		<b>99</b>	<b>99</b>	<b>101</b>	<b>101</b>	<b>101</b>
	<b>73-79 Leistungen der Sozialhilfe u.ä.</b>		<b>0</b>	<b>0</b>	<b>0</b>	<b>0</b>	<b>0</b>
	<b>7 Summe der Zuweisungen und Zuschüsse</b>		<b>144</b>	<b>156</b>	<b>158</b>	<b>158</b>	<b>158</b>
	<b>8 Sonstige Finanzausgaben</b>						
	<b>80 Zinsausgaben</b>		<b>7</b>	<b>7</b>	<b>8</b>	<b>8</b>	<b>7</b>
	<b>810 Gewerbesteuerumlage</b>		<b>25</b>	<b>26</b>	<b>26</b>	<b>26</b>	<b>26</b>
	<b>82,83 Allgemeine Zuweisungen und Umlagen</b>		<b>180</b>	<b>195</b>	<b>192</b>	<b>195</b>	<b>197</b>
	<b>84,85 Übrige Finanzausgaben</b>		<b>3</b>	<b>7</b>	<b>4</b>	<b>4</b>	<b>4</b>
	<b>86 Zuführung zum Vermögenshaushalt</b>		<b>34</b>	<b>17</b>	<b>23</b>	<b>33</b>	<b>42</b>
	<b>892 Deckung von Fehlbeträgen (Soll-Fehlbeträge)</b>		<b>0</b>	<b>0</b>	<b>0</b>	<b>0</b>	<b>0</b>
	<b>8 Summe der sonstige Finanzausgaben</b>		<b>249</b>	<b>252</b>	<b>253</b>	<b>266</b>	<b>276</b>
	<b>4-8 Summe der Ausgaben des Verwaltungshaushalts</b>		<b>535</b>	<b>559</b>	<b>557</b>	<b>570</b>	<b>580</b>

Gruppierungs-Nr.	Einnahme- bzw. Ausgabeart	Ifd. Nr.	Ifd. Haushaltsjahr 2014	Planjahr 2015	1.	2.	3.
					Folgejahr		
					2016	2017	2018
1	2	3	4	5	6	7	8

- Tausend EUR -

<b>9</b>	<b>Ausgaben des Vermögenshaushalts</b>						
<b>90</b>	<b>Zuführung zum Verwaltungshaushalt</b>		<b>3</b>	<b>20</b>	<b>4</b>	<b>4</b>	<b>4</b>
<b>91</b>	<b>Zuführung an Rücklagen</b>						
<b>9100</b>	<b>-an allgemeine Rücklage</b>		<b>0</b>	<b>0</b>	<b>4</b>	<b>14</b>	<b>22</b>
<b>9110</b>	<b>-an Sonderrücklage § 19 Abs. 4 Nr.1 (Rückstellungen)</b>		<b>6</b>	<b>6</b>	<b>6</b>	<b>6</b>	<b>6</b>
<b>9120</b>	<b>-an Sonderrücklage § 19 Abs. 4 Nr. 2 (Abschreibungsrücklage)</b>		<b>3</b>	<b>0</b>	<b>0</b>	<b>0</b>	<b>0</b>
<b>9130</b>	<b>-an Sonderrücklage § 19 Abs. 4 Nr.3 (Gebührenausgleichsrücklage)</b>		<b>0</b>	<b>0</b>	<b>0</b>	<b>0</b>	<b>0</b>
<b>9140</b>	<b>-an Sonderrücklage § 19 Abs. 4 Nr.4 (Finanzausgleichsrücklage)</b>		<b>0</b>	<b>0</b>	<b>0</b>	<b>0</b>	<b>0</b>
<b>9150</b>	<b>-an Sonderrücklage § 19 Abs. 4 Nr.5 (Pensionsrücklage)</b>		<b>0</b>	<b>0</b>	<b>0</b>	<b>0</b>	<b>0</b>
<b>9151</b>	<b>-an Sonderrücklage § 19 Abs. 4 Nr.6 (Altersteilzeitrücklage)</b>		<b>0</b>	<b>0</b>	<b>0</b>	<b>0</b>	<b>0</b>
<b>9160</b>	<b>-an Sonderrücklage § 19 Abs. 4 Nr.7 (Altlastenrücklage)</b>		<b>0</b>	<b>0</b>	<b>0</b>	<b>0</b>	<b>0</b>
<b>9170</b>	<b>-an Sonderrücklage § 19 Abs. 4 Nr.8 (Steuerrücklage)</b>		<b>0</b>	<b>0</b>	<b>0</b>	<b>0</b>	<b>0</b>
<b>9171</b>	<b>-an Sonderrücklage § 19 Abs. 4 Nr.9 (Verfahrensrücklage)</b>		<b>0</b>	<b>0</b>	<b>0</b>	<b>0</b>	<b>0</b>
<b>9190</b>	<b>-an Sonderrücklage § 19 Abs. 4 Nr.10 (Treuhandrücklage)</b>		<b>0</b>	<b>0</b>	<b>0</b>	<b>0</b>	<b>0</b>
<b>9191</b>	<b>-an Sonderrücklage § 19 Abs. 4 Nr.11 (Stellplatzrücklage=</b>		<b>0</b>	<b>0</b>	<b>0</b>	<b>0</b>	<b>0</b>
<b>9192</b>	<b>-an Sonderrücklage § 19 Abs. 4 Nr.12 (sonstige Sonderrücklagen)</b>		<b>0</b>	<b>0</b>	<b>0</b>	<b>0</b>	<b>0</b>
<b>9193</b>	<b>Zuführung an die Sonderrücklage nach § 19 Abs.4 Nr.13 GemHVO</b>		<b>0</b>	<b>0</b>	<b>0</b>	<b>0</b>	<b>0</b>

Gruppierungs-Nr.	Einnahme- bzw. Ausgabeart	Ifd. Nr.	Ifd. Haushaltsjahr 2014	Planjahr 2015	1.	2.	3.
					Folgejahr		
					2016	2017	2018
1	2	3	4	5	6	7	8
<b>- Tausend EUR -</b>							
91	Summe Gruppe 91		9	6	10	20	28
92,98	Gewährung von Darlehen, Zuweisungen und Zuschüsse für Investitionen						
920,980	an Bund		0	0	0	0	0
921,981	an Land		0	0	0	0	0
922,982,	an Gemeinden und Gemeinde-		0	0	0	0	0
923,983	verbände, an Zweckverbände u. dgl.						
924-928,	an übrige Bereiche		0	0	0	0	0
984-988							
	Summe Gruppe 92 und Summe Gruppe 98 (zusammen)		0	0	0	0	0
93	Vermögenserwerb						
930	Erwerb von Beteiligungen, Kapitaleinlagen		0	0	0	0	0
932	Erwerb von Grundstücken		0	8	0	0	0
935	Erwerb von beweglichen Sachen des Anlagevermögens		104	13	0	0	0
	Summe Gruppe 93		104	21	0	0	0
94-96	Baumaßnahmen		3	120	0	0	0
97	Tilgung von Krediten, Rückzahlung innerer Darlehen						
9708	an Bund		0	0	0	0	0
9709	an Bund für außergewöhnliche Tilgung und für Umschuldung		0	0	0	0	0
9718	an Land		0	0	0	0	0
9719	an Land für außerordentliche Tilgung und für Umschuldung		0	0	0	0	0
9728,9738	an Gemeinden und Gemeindeverbände, an Zweckverbände u.dgl.		0	0	0	0	0
9729,9739	an Gemeinden und Gemeindeverbände, an Zweckverbände u.dgl., für		0	0	0	0	0

Gruppierungs-Nr.	Einnahme- bzw. Ausgabeart	Ifd. Nr.	Ifd. Haushaltsjahr 2014	Planjahr 2015	1.	2.	3.
					Folgejahr		
					2016	2017	2018
1	2	3	4	5	6	7	8
<b>- Tausend EUR -</b>							
	außerordentliche Tilgung und für Umschuldung						
9748,9758,9768	an sonstigen öffentlichen Bereich und an öffentliche Sonderrechnungen		0	0	0	0	0
9749,9759,9769	an sonstigen öffentlichen Bereich und an öffentliche Sonderrechnungen, für außerordentliche Tilgung und für Umschuldung		0	0	0	0	0
9778,9788	an private Unternehmen und an übrige Bereiche		11	11	14	14	14
9779,9789	an private Unternehmen und an übrige Bereiche, für außerordentliche Tilgung und für Umschuldung		0	0	0	0	0
9798	Rückzahlung innerer Darlehen		0	0	0	0	0
9799	Rückzahlung innerer Darlehen, für außerordentliche Tilgung und für Umschuldung		0	0	0	0	0
	<b>Summe Gruppe 97</b>		<b>11</b>	<b>11</b>	<b>14</b>	<b>14</b>	<b>14</b>
989	Weiterleitung Sonderrücklagenentnahme		0	0	0	0	0
992	Deckung von Fehlbeträgen (Soll-Fehlbeträge)		0	0	0	0	0
990,991,993	Übrige Ausgaben des Vermögenshaushalts, Deckungsreserve im Vermögenshaushalts		0	0	0	0	0
9	<b>Summe der Ausgaben des Vermögenshaushalts</b>		<b>130</b>	<b>178</b>	<b>28</b>	<b>38</b>	<b>46</b>
4-9	<b>Summe der Ausgaben</b>		<b>665</b>	<b>737</b>	<b>585</b>	<b>608</b>	<b>626</b>

# Kommunale Finanzplanung

## 2. Investitionen und Investitionsförderungsmaßnahmen nach Aufgabenbereichen

2014 — 2018

- 1000 EUR -

Gemeinde

10 Krumbek

Ifd. Nr.	Gliederungs-Nr.	Aufgabenbereiche - 1000 EUR -	2014	2015	2016	2017	2018
			1	2	3	4	5
	00-08	Allgemeine Verwaltung	0	0	0	0	0
	10-16	Öffentliche Sicherheit und Ordnung	100	141	0	0	0
<b>2</b>		<b>Schulen</b>					
	21	Grund- und Hauptschulen	0	0	0	0	0
	22	Realschulen	0	0	0	0	0
	23	Gymnasien, Kollegs (ohne berufliche Gymnasien)	0	0	0	0	0
	24	Berufsbildende Schulen	0	0	0	0	0
	27	Sonderschulen	0	0	0	0	0
	28	Gesamtschulen u. dgl.	0	0	0	0	0
	20,29	Schulverwaltung, übrige schulische Aufgaben	0	0	0	0	0
<b>2</b>		<b>Epl.2 zusammen</b>	<b>0</b>	<b>0</b>	<b>0</b>	<b>0</b>	<b>0</b>
<b>3</b>		<b>Wissenschaft, Forschung, Kulturpflege</b>					
	31	Wissenschaft, Forschung	0	0	0	0	0
	35	Volksbildung	0	0	0	0	0
	30,32-34, 36,37	Übriges	0	0	0	0	0
<b>3</b>		<b>Epl.3 zusammen</b>	<b>0</b>	<b>0</b>	<b>0</b>	<b>0</b>	<b>0</b>
<b>4</b>		<b>Soziale Sicherung</b>					
	41	Sozialhilfe nach dem BSHG	0	0	0	0	0
	42	Asylbewerberleistungsgesetz	0	0	0	0	0
	43	Einrichtungen der Sozialhilfe	0	0	0	0	0
	45	Jugendhilfe nach dem KJHF	0	0	0	0	0
	46	Einrichtungen der Jugendhilfe	0	0	0	0	0
	40,44,47-49	Übriges	0	0	0	0	0
<b>4</b>		<b>Epl.4 zusammen</b>	<b>0</b>	<b>0</b>	<b>0</b>	<b>0</b>	<b>0</b>
<b>5</b>		<b>Gesundheit, Sport, Erholung</b>					
	51	Krankenhäuser	0	0	0	0	0
	50,54	Sonstige Einrichtungen des Gesundheitswesens	0	0	0	0	0

Gemeinde

10 Krumbek

Ifd. Nr.	Gliederungs-Nr.	Aufgabenbereiche - 1000 EUR -	2014	2015	2016	2017	2018
			1	2	3	4	5
	55,56,57	Sport, Badeanstalten	0	0	0	0	0
	58,59	Übriges	0	0	0	0	0
	<b>5</b>	<b>Epl.5 zusammen</b>	<b>0</b>	<b>0</b>	<b>0</b>	<b>0</b>	<b>0</b>
	<b>6</b>	<b>Bau- und Wohnungswesen, Verkehr</b>					
	63-66	Straßen	0	0	0	0	0
	60,61,62,67-69	Übriges	4	0	0	0	0
	<b>6</b>	<b>Epl.6 zusammen</b>	<b>4</b>	<b>0</b>	<b>0</b>	<b>0</b>	<b>0</b>
	<b>7</b>	<b>Öffentliche Einrichtungen, Wirtschaftsförderung</b>					
	70	Abwasserbeseitigung	0	0	0	0	0
	72	Abfallbeseitigung	0	0	0	0	0
	73-79	Übriges	0	0	0	0	0
	<b>7</b>	<b>Epl.7 zusammen</b>	<b>0</b>	<b>0</b>	<b>0</b>	<b>0</b>	<b>0</b>
	<b>8</b>	<b>Wirtschaftliche Unternehmen, allgemeine Grund- und Sondervermögen</b>					
	80-87	Wirtschaftliche Unternehmen	0	0	0	0	0
	88,89	Allgemeine Grund- und Sondervermögen(soweit nicht anderen Aufgabenbereichen zuzuordnen)	3	0	0	0	0
	<b>8</b>	<b>Epl. 8 zusammen</b>	<b>3</b>	<b>0</b>	<b>0</b>	<b>0</b>	<b>0</b>
	<b>0-8</b>	<b>(Sach-) Investitionen insgesamt</b>	<b>107</b>	<b>141</b>	<b>0</b>	<b>0</b>	<b>0</b>