


# Gemeinde Köhn



## Haushaltssatzung und Haushaltsplan 2015





## Haushaltssatzung der Gemeinde Köhn für das Haushaltsjahr 2015

Aufgrund der §§ 77 ff. der Gemeindeordnung wird nach Beschluss der Gemeindevertretung vom xx.xx.xxxx folgende Haushaltssatzung erlassen:

### § 1

Der Haushaltsplan für das Haushaltsjahr 2015 wird

- |    |                        |  |             |
|----|------------------------|--|-------------|
| 1. | im Verwaltungshaushalt |  |             |
|    | in der Einnahme auf    |  | 984.100 EUR |
|    | in der Ausgabe auf     |  | 984.100 EUR |
|    | und                    |  |             |
| 2. | im Vermögenshaushalt   |  |             |
|    | in der Einnahme auf    |  | 173.600 EUR |
|    | in der Ausgabe auf     |  | 173.600 EUR |

festgesetzt:

### § 2

Es werden festgesetzt:

- |    |  |  |              |
|----|--|--|--------------|
| 1. | der Gesamtbetrag der Kredite für Investitionen und Investitionsförderungsmaßnahmen auf |  | 0 EUR        |
| 2. | der Gesamtbetrag der Verpflichtungsermächtigungen auf                                  |  | 0 EUR        |
| 3. | der Höchstbetrag der Kassenkredite auf   |  | 0 EUR        |
| 4. | die Gesamtzahl der im Stellenplan ausgewiesenen Stellen auf                            |  | 2,31 Stellen |

### § 3

Die Hebesätze für die Realsteuern werden wie folgt festgesetzt:

- |    |   |  |       |
|----|---|--|-------|
| 1. | Grundsteuer   |  |       |
|    | a) für die land- und forstwirtschaftlichen Betriebe ( Grundsteuer A ) |  | 290 % |
|    | b) für die Grundstücke ( Grundsteuer B )                              |  | 290 % |
| 2. | Gewerbesteuer   |  | 310 % |

### § 4

Der Höchstbetrag für unerhebliche über- und außerplanmäßige Ausgaben und Verpflichtungsermächtigungen, für deren Leistung oder Eingehung der Bürgermeister seine Zustimmung nach § 82 Abs. 1 oder § 84 Abs. 1 Gemeindeordnung erteilen kann, beträgt 500 EUR. Die Genehmigung der Gemeindevertretung gilt in diesen Fällen als erteilt. Der Bürgermeister ist verpflichtet, der Gemeindevertretung mindestens halbjährlich über die nach Satz 1 über- und außerplanmäßig geleisteten Ausgaben sowie über die eingegangenen Verpflichtungsermächtigungen zu berichten

**§ 5**

Die im Haushaltsplan veranschlagten Ausgaben der Hauptgruppe 4 (Personalausgaben) sind gegenseitig deckungsfähig. Innerhalb der einzelnen Unterabschnitte sind die Ausgaben der Hauptgruppe 5/6 (sächlicher Verwaltungs- und Betriebsaufwand), 7 (Zuweisungen und Zuschüsse) sowie 8 (sonstige Finanzausgaben) unter sich gegenseitig deckungsfähig. Die Ausgaben eines Budgets, Verfügungsmittel, innere Verrechnungen, Abschreibungen, die Verzinsung des Anlagekapitals, Rückstellungen sowie die Zuführung zum Vermögenshaushalt sind hiervon ausgenommen.

Köhn, den xx.xx.xxxx

Gemeinde Köhn

(R. Longk - Bürgermeister - )

Die Finanzlage der Gemeinde Köhn stellt sich nach den vorliegenden Jahresrechnungen und der Planung wie folgt dar:

Lfd.Nr.		in TEUR	
1.	bis Ende 2014 <sup>1</sup> aufgelaufene Defizite <sup>2</sup>	0	
2.	einen freien Finanzspielraum 2015 <sup>3</sup>	58,3	
3.	ein Defizit 2015 <sup>3</sup>	0	
4.	erwartete freie Finanzspielräume in den Jahren 2016 <sup>4</sup> bis 2018 <sup>5</sup>	212,1	
5.	erwartete Defizite in den Jahren 2016 <sup>4</sup> bis 2018 <sup>5</sup>	0	
6.	zu erwartende aufgelaufene Defizite bis Ende 2018 <sup>5,6</sup>	0	
7.	eine Entnahme aus der allgemeinen Rücklage in den Jahren 2015 <sup>3</sup> bis 2018 <sup>5</sup>	102,7	
8.	eine Zuführung an die allgemeine Rücklage in den Jahren 2015 <sup>3</sup> bis 2018 <sup>5</sup>	209,1	
		in TEUR	EUR/Ew.
9.	eine Verschuldung Anfang 2015 <sup>3</sup>	46,3	56,33
10.	eine Verschuldung Ende 2018 <sup>5</sup>	35,2	42,51
11.	eine Gesamtverschuldung (Gesamt I) Anfang 2015 <sup>3</sup>	46,3	56,33
12.	eine Gesamtverschuldung (Gesamt I) Ende 2015 <sup>3</sup>	43,7	52,78
13.	eine Gesamtverschuldung (Gesamt I) Ende 2018 <sup>5</sup>	35,2	42,51
14.	ein Bestand an Kassenkrediten Ende 2014 <sup>1</sup>	0	0
15.	eine Gesamtverschuldung (Gesamt II) Anfang 2015 <sup>3</sup>	46,3	56,33
16.	eine Gesamtverschuldung (Gesamt II) Ende 2015 <sup>3</sup>	43,7	52,78

<sup>1</sup> Jahreszahl des dem laufenden Haushaltsjahr vorangegangenen Jahres

<sup>2</sup> Zeile kann entfallen, soweit die Gemeinde keine aufgelaufenen Defizite aus den Jahresrechnungen bzw. den Haushaltsplanungen am Ende des dem laufenden Haushaltsjahr vorausgegangenen Jahres aufweist. Die laufenden Nummern sind entsprechend anzupassen.

<sup>3</sup> Jahreszahl des laufenden Haushaltsjahres

<sup>4</sup> Jahreszahl des dem Haushaltsjahr folgenden Jahres

<sup>5</sup> Jahreszahl des letzten Jahres der mittelfristigen Ergebnis- und Finanzplanung

<sup>6</sup> Zeile kann entfallen, soweit zum Ende der mittelfristigen Finanzplanung keine aufgelaufenen Defizite erwartet werden. Die laufenden Nummern sind entsprechend anzupassen.

**Übersicht über die Steuereinnahmen und wichtigsten  
Finanzzuweisungen sowie der Umlagen  
in EUR**

	2008	2009	2010	2011	2012	2013	2014	2015
Grundsteuer A	22.653,79	22.985,35	23.679,62	23.596,81	23.533,34	26.274,85	25.500,00	20.800,00
Grundsteuer B	79.382,92	87.741,18	88.671,67	89.880,90	94.351,38	92.223,94	92.000,00	97.700,00
Gewerbesteuer	46.882,00	13.556,67	23.392,45	41.085,40	32.976,74	65.519,17	40.000,00	60.000,00
Gemeindeanteil an der Einkommensteuer	270.226,00	260.527,00	246.314,00	292.992,00	274.858,00	308.397,00	316.800,00	339.100,00
Gemeindeanteil an der Umsatzsteuer	3.438,00	3.263,00	3.361,00	3.525,00	3.558,00	3.583,00	3.800,00	3.900,00
Vergnügungssteuern	0,00	0,00	0,00	0,00	0,00	0,00	0,00	0,00
Hundesteuer	3.536,25	3.450,00	3.901,66	3.561,67	3.179,16	3.181,67	3.200,00	3.300,00
Zweitwohnungssteuer	22.895,60	21.540,48	24.371,44	19.428,36	27.695,39	21.009,29	21.000,00	21.000,00
andere Steuern	0,00	0,00	0,00	0,00	0,00	0,00	0,00	0,00
allgemeine Schlüsselzuweisungen	183.996,00	168.252,00	173.376,00	140.544,00	155.880,00	171.720,00	186.516,00	242.700,00
Sonderschlüsselzuweisungen	52.116,00	35.952,00	37.248,00	21.792,00	22.368,00	30.912,00	30.132,00	0,00
Schlüsselzuweisungen nach § 15 FAG	0,00	0,00	0,00	0,00	0,00	0,00	0,00	0,00
Ausgleichsleistungen nach dem Familienleistungsausgleich ( § 31 a FAG )	21.684,00	26.844,00	27.852,00	34.824,00	27.708,00	28.500,00	30.100,00	31.300,00
sonstige allgemeine Finanzzuweisungen	0,00	0,00	0,00	0,00	0,00	0,00	0,00	0,00
<b>Summe der allgemeinen Deckungsmittel</b>	<b>706.810,56</b>	<b>644.111,68</b>	<b>652.167,84</b>	<b>671.230,14</b>	<b>666.108,01</b>	<b>751.320,92</b>	<b>749.048,00</b>	<b>819.800,00</b>
Gewerbesteuerumlage	16.608,00	3.446,00	5.005,00	5.095,00	9.156,00	14.230,00	9.000,00	13.500,00
allgemeine Kreisumlage	196.872,00	204.084,00	222.552,00	199.236,00	220.464,00	227.892,00	251.500,00	268.800,00
zusätzliche Kreisumlage	0,00	0,00	0,00	0,00	0,00	0,00	0,00	0,00
Amtsumlage	82.300,23	91.663,00	91.851,00	91.257,00	87.802,00	84.991,33	95.000,00	103.200,00
Zusatzamtsumlage	9.345,12	9.700,74	9.671,24	8.858,09	8.417,35	7.095,29	8.500,00	0,00
Finanzausgleichsumlage	0,00	0,00	0,00	0,00	0,00	0,00	0,00	0,00
<b>Summe der Umlagen</b>	<b>305.125,35</b>	<b>308.893,74</b>	<b>329.079,24</b>	<b>304.446,09</b>	<b>325.839,35</b>	<b>334.208,62</b>	<b>364.000,00</b>	<b>385.500,00</b>
Überschuss im Abschnitt 90	401.685,21	335.217,94	323.088,60	366.784,05	340.268,66	417.112,30	385.048,00	434.300,00

## Schuldenstand

**Übersicht über den voraussichtlichen Stand  
der Schulden (ohne Kassenkredite) - in TEUR <sup>1</sup>**

Art Jahre	Verschuldung am 1.1. im	
	Vorjahr	Haushaltsjahr
1 Schulden aus Krediten		
1.1 Bund, LAF, ERP-Sondervermögen	0	0
1.2 Land	0	0
1.3 Gemeinden u. Gemeindeverbänden		
1.4 Zweckverbänden u. dgl.		
1.5 sonstigem öffentlichen Bereich	0	0
1.6 Kreditmarkt	49	47
1.7 Innere Darlehen aus Sonderrücklagen		
1.8 Innere Darlehen von Sondervermögen ohne Sonderrechnung		
<b>Summe 1</b>	<b>49</b>	<b>47</b>
2 Restkreditermächtigung aus Vorjahren		
<b>Summe 1 + 2</b>	<b>49</b>	<b>47</b>
<u>nachrichtlich</u>		
3 Schulden aus Vorgängen, die Kreditaufnahmen wirtschaftlich gleichkommen		
4 Schulden der Sondervermögen mit Sonder- rechnung <sup>2</sup>		
4.1 aus Krediten		
4.2 aus Vorgängen, die Kreditaufnahmen wirtschaftlich gleichkommen		

<sup>1</sup> Soll-Bestände

<sup>2</sup> die Angaben sind zu trennen nach den verschiedenen Sondervermögen (z.B. Stadtwerke, Krankenhaus usw.)

### Übersicht über die Entwicklung der Schulden

Haushaltsjahre	Schuldenstand am 1.1.	+ Kreditaufnahmen	- Tilgung	Schuldenstand am 31.12.				nachrichtl.: Restkredit- ermächtig.	Einw. am 31.03. d. Vorjahres			
				TEUR	TEUR	TEUR	TEUR			EUR/Ew.	davon	
											Inn. Darl. TEUR	and. Schuld. TEUR
1	2	3	4	5	6	7	8	9	10			
Ist 2011	56	0	2	54	64,61		54		821			
Ist 2012	54	0	2	51	62,14		51		828			
Ist 2013	51,20	0,00	2,40	48,80	59,01		48,80		824			
Soll 2014	48,80	0,00	2,50	46,30	56,33		46,30		822			
Soll im Haushaltsjahr	46,30	0,00	2,60	43,70	52,78		43,70		828			
Soll 2016	43,70	0,00	2,70	41,00	49,52				828			
Soll 2017	41,00	0,00	2,80	38,20	46,14				828			
Soll 2018	38,20	0,00	3,00	35,20	42,51				828			



**Übersicht über die übernommenen Bürgschaften,  
Verpflichtungen aus Gewährverträgen sowie  
Rechtsgeschäften, die diesen wirtschaftlich gleichkommen**

	Datum der Übernahme	Zweck	Ursprungshöhe - in TEUR -	voraussichtliche Höhe zu Beginn des Haushaltsjahres - in TEUR -	voraussichtliches Datum des Auslaufens der Bürgschaft
I. Bürgschaften					
1.) Fehlanzeige					
2.)					
3.)					
Summe			0		
II. Verpflichtungen					
1.)					
2.)					
3.)					
Summe			0		

**voraussichtlichen Stand der Rücklagen**  
- in EUR -

	Stand zum Beginn des Haushaltsjahres <sup>1</sup>	Zuführung		Entnahme	Stand zum Ende des Haushaltsjahres
		Zuf. Betrag	Zinsen <sup>2</sup>		
1 <b>Allgemeine Rücklage</b>	137.363,36	0,00	<del>X</del>	102.700,00	34.663,36
2 Sonderrücklage § 19 Abs. 4 Nr. 1 Rückstellungen					
2.1 Abwasserbeitung					
3 Sonderrücklagen § 19 Abs. 4 Nr. 2 <b>Abschreibungsrücklage</b>					
3.1 Kanalisation					
3.2 Wasserversorgung					
4 Sonderrücklagen § 19 Abs. 4 Nr. 3 <b>Gebührenausgleichsrücklage</b>					
4.1 Abwasserbeseitigung					
4.2 Wasserversorgung					
4.3 Regenwasserbeseitigung					
5 Finanzausgleichsrücklage § 19 Abs. 4 Nr. 4					
6 Pensionsrücklage § 19 Abs. 4 Nr. 5					
7 Altersteilzeitrücklage § 19 Abs. 4 Nr. 6					
8 Altlastenrücklage § 19 Abs. 4 Nr. 7					
8.1 - Zweck -					
9 Steuerrücklage § 19 Abs. 4 Nr. 8					
9.1 - Zweck -					
10 Verfahrensrücklage § 19 Abs. 4 Nr. 9					
10.1 - Zweck -					
11 Treuhandrücklage § 19 Abs. 4 Nr. 10					
11.1 - Dauergrabpflege -					
12 Stellplatzrücklage § 19 Abs. 4 Nr. 11					
13 sonstige Sonderrücklagen § 19 Abs. 4 Nr. 12					
13.1 - Zweck -					
14 Beihilferücklage § 19 Abs. 4 Nr. 13					

Gemeinde 8 Köhn

Lfd. Nr.	Bezeichnung	Gr.-Nr.	Haushaltsjahr					
			2013	2014	2015	2016	2017	2018
1	Zuführung zum Verm.haushalt	86	92.104	57.000	60.900	55.400	73.200	92.000
2	abzügl. Kreditbeschaffungskosten und ordentliche Tilgung (§21 Abs.1 Nr.1)	990,97 o. 97_9	2.314	2.500	2.600	2.700	2.800	3.000
3	abzügl. Zuführung zur Sonderrücklage - Rückstellungen - (§21 Abs.1 Nr.2)	9110						
4	abzügl. Zuführung zur Sonderrücklage - Abschreibungsrücklage- (§21 Abs.1 Nr.3)	9120						
5	abzügl. Zuführung zur Sonderrücklage - Gebührenausgleichsrücklage - (§21 Abs.1 Nr.4)	9130						
6	abzügl. Zuführung zu Rücklagen der Treuhandvermögen (§21 Abs.1 Nr.5)	9190						
7	abzügl. Zuführung zur Finanzausgleichsrücklage (§ 21 Abs. 1 Nr. 6)	9140						
8	abzügl. Zuführung zur Altersteilzeitrücklage (§ 21 Abs. 1 Nr. 7)	9151						
9	abzügl. Zuführung zur Altlastenrücklage (§ 21 Abs. 1 Nr. 8)	9160						
10	abzügl. Zuführung zur Steuerrücklage (§ 21 Abs. 1 Nr. 9)	9170						
11	abzügl. Zuführung zur Verfahrensrücklage (§ 21 Abs. 1 Nr. 10)	9171						
12	abzüglich des Fehlbetrages							
<b>13</b>	<b>freier Finanzspielraum</b>		<b>89.789</b>	<b>54.500</b>	<b>58.300</b>	<b>52.700</b>	<b>70.400</b>	<b>89.000</b>
	822 Einwohner	EUR/EW	109,23	66,30	70,92	64,11	85,64	108,27
14	nachrichtlich:	270	17.471	17.600	17.600	17.600	17.600	17.600
15	nachrichtlich: Verwendung von Mitteln der allgemeinen Rücklage, der Finanzausgleichsrücklage oder Einnahmen aus der Veränderung des Anlagevermögens (§1 Abs.1 Nr.2) zum Ausgleich des							
16	nachrichtlich: Zuführung zur Pensionsrücklage	9150						
17		9160						
18	nachrichtlich: Zuführung zu sonstigen Sonderrücklagen (§19 Abs. 4 Nr. 12)	9192						
19	nachrichtlich: Zuführung zur Beihilferücklage	9193						

Gemeinde 8 Köhn

Lfd. Nr.	Bezeichnung	Gr.-Nr.	Haushaltsjahr					
			2013	2014	2015	2016	2017	2018
1	Gesamtausgaben VWH	4-8	917.628	911.200	984.100	980.200	1.007.300	1.025.700
2	abzgl. Zuführung z. Verm.haushalt	86	92.104	57.000	60.900	55.400	73.200	92.000
3	abzgl. innere Verrechnungen	679						
4	abzgl. Abschreibungen	680	17.471	17.600	17.600	17.600	17.600	17.600
5	abzgl. Verzinsung des Anlagekapitals (kalkulatorisch)	685	17.709	17.700	17.100	16.700	16.300	16.100
6	abzgl. Gewerbesteuerumlage	810	14.230	9.000	13.500	13.500	13.500	13.500
7	abzgl. Allgemeine Umlage an das Land	831						
8	abzgl. Allgemeine Umlage an Gemeinden und Gemeindeverbände - Kreisumlage, Amtsumlage, Zusatzumlage -	832	319.978	355.000	372.000	372.000	381.800	381.800
9	abzgl. Gebührenausgleichsrücklage	3130						
10	abzgl. Altersteilzeitrücklage	3151						
11	abzgl. Steuerrücklage	3170						
12	abzgl. Verfahrensrücklage	3171						
13	abzgl. Treuhandrücklage (Dauergrabpflege)	3190						
14	abzgl. Treuhandrücklage (nicht rechtsfähige Stiftungen)	3190						
15	abzgl. Fehlbetragsabdeckung	892						
<b>16</b>	<b>bereinigte Ausgaben VWH</b>		<b>456.136</b>	<b>454.900</b>	<b>503.000</b>	<b>505.000</b>	<b>504.900</b>	<b>504.700</b>
<b>17</b>	<b>Veränderung Vorjahr (in %)</b>			<b>-0,27</b>	<b>10,57</b>	<b>0,39</b>	<b>-0,01</b>	<b>-0,03</b>
<b>18</b>	<b>Empfehlung (in %)</b>			<b>1,00</b>	<b>1,00</b>	<b>1,00</b>	<b>1,00</b>	<b>1,00</b>

erh. Investitionen

**Gemeinde Köhn**

**Darstellung der im Haushaltsjahr geplanten Investitionen und Investitionsförderungsmaßnahmen sowie ihrer finanziellen Auswirkungen in den folgenden Jahren (§ 3 Satz 2 Nr. 7 GemHVO - Kameral)**

Investitionskosten gemäß Vermögenshaushalt:

**171.000 EUR**

<b>A.</b>	<b>Baumaßnahmen</b>	<b>Betrag</b>
1	Sanierung der Regenwasserleitungen	150.000 EUR
2		
3		
4		
5		
6		
7		
8		
9		
10		
	<b>Zwischensumme A.</b>	<b>150.000 EUR</b>
<b>B.</b>	<b>Erwerb von Vermögen</b>	<b>Betrag</b>
1	Geräte, Ausstattung Feuerwehr	1.000 EUR
2	Umstellung auf Digitalfunk	20.000 EUR
3		
4		
5		
6		
	<b>Zwischensumme B.</b>	<b>21.000 EUR</b>
<b>C.</b>	<b>Investitions- / Tilgungszuschüsse</b>	<b>Betrag</b>
1		
2		
	<b>Zwischensumme C.</b>	<b>0 EUR</b>
	<b>Gesamtsumme</b>	<b>171.000 EUR</b>

Die Investitionen des Vermögenshaushaltes werden aus dem freien Finanzspielraum und aus Rücklagemitteln finanziert. Es entstehen keine Folgekosten für künftige Haushalte.

## Übersicht Ausgaben Inv.

## Übersicht über die Auszahlungen/ Ausgaben für Investitionen und Investitionsförderungsmaßnahmen

Haushalts- jahre	Plan	Ist	In Abgang gestellt <sup>1)</sup>	In das Folgejahr übertragen		nachrichtlich: Investitionsvolumen geplanter kreditähnlicher Rechtsgeschäfte
				Gesamt	aus Planungen der Vorjahre <sup>2)</sup>	
	in EUR	in EUR	in EUR	in EUR	in EUR	in EUR
1	2	3	4	5	6	7
2011	70.575,90	49.790,07	4.985,83	15.800,00		
2012	29.300,00	14.494,51	513,49	14.292,00		
2013	217.492,00	112.604,54	7.451,12	97.436,34	-	
2014	108.436,34	-	-	-	-	
Haushaltsjahr	171.000,00	-	-	-	-	
2016	1.000,00	-	-	-	-	
2017	1.000,00	-	-	-	-	
2018	1.000,00	-	-	-	-	

<sup>1</sup> Gründe für die Inabgangstellung können sein: Die Maßnahme konnte mit geringeren Auszahlungen/ Ausgaben durchgeführt werden; die Maßnahme soll nicht mehr durchgeführt werden; die Maßnahme ist erneut veranschlagt worden oder soll erneut veranschlagt werden.

<sup>2</sup> Der Teil der in Spalte 5 angegebenen übertragenen gesamten Auszahlungen/ Ausgaben für Investitionen und Investitionsförderungsmaßnahmen, die schon in Vorjahren geplant waren und erneut übertragen werden sollen

**Gemeinde Köhn**  
**Darstellung der abgeschlossenen und im Haushaltsjahr geplanten kreditähnlichen Rechtsgeschäfte nach § 85 Abs. 5 GO,**  
**soweit sie nicht der Genehmigungspflicht unterliegen**  
**(§ 3 Satz 2 Nr. 10 GemHVO - Kameral)**

Rechtsgeschäft	Laufzeit bis	Belastung im Haushaltsjahr				
		2014	2015	2016	2017	2018
1	2	3	4	5	6	7
Fehlanzeige						

**Übersicht über die Ergebnisse nach dem Haushaltsplan aller kostenrechnenden Einrichtungen  
im Vorjahr und im Haushaltsjahr unter Angabe der Kostendeckungsgrade und der kalkulatorischen  
Kosten:**

Unter- abschnitt	Bezeichnung der Einrichtung	Haushalts jahr	Einnahmen	Ausgaben	davon kalkul. Kosten	Überschuss	Fehlbetrag	Kosten- deckungs- grad
4640	Kindergarten	2014	72.000,00	113.300,00	7.600,00	0,00	41.300,00	63,55%
		2015	74.500,00	128.500,00	7.400,00	0,00	54.000,00	57,98%



**Übersicht über die aus Verpflichtungsermächtigungen  
voraussichtlich fällig werdenden Ausgaben**

Verpflichtungs- ermächtigungen im Haushaltsplan des Jahres:	Voraussichtlich fällige Ausgaben - in EUR -				
	2016	2017	2018	2019	2020
1	2	3	4	5	6
2015 0	0	0	0	0	0
<b>Summe 0</b>	<b>0</b>	<b>0</b>	<b>0</b>	<b>0</b>	<b>0</b>
<b>Nachrichtlich im Finanzplan vorgesehene Kreditaufnahmen</b>	<b>0</b>	<b>0</b>	<b>0</b>		

**Übersicht über die Gesamtverschuldung der Gemeinde jeweils zum 31.12.  
Anlage 13 Muster zu § 3 Nr. 18 GemHVO Kameral**

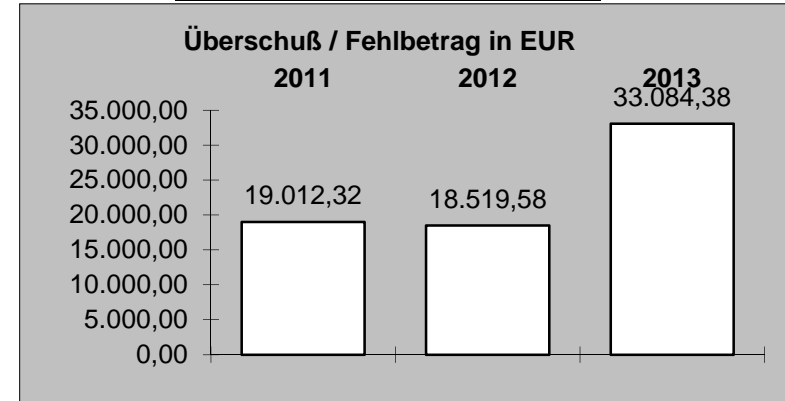
Haushalts- jahre	Schulden des Haushalts aus Kreditlinien für Investitionen und Investitionsförde- rungsmaßnahmen	Kassen- kredite des Haushalts	Eigenbetriebe nach § 106 GO	Sondervermögen nach § 97 GO	Unternehmen und Einrichtungen, die nach § 101 Abs. 4 GO ganz oder teilweise nach Eigenbetriebs- verordnung geführt werden	Kommunal- unternehmen nach § 106 a GO	Gesell- schaften	andere Anstalten	Gesamt I (Summe Spalte 2 und 4 bis 9)		gemeinname Kommunalu nternehmen nach § 19 b GkZ	andere Gesellschaf- ten	Treuhand- vermögen	Stiftungen	Gesamt II (Summe Spalte 2 bis 9 und 12 bis 15)		kreditähnliche Rechtsgeschäfte		Gesamt III (Summe Spalten 16 und 18)		Bürgschaften	
									Mio EUR	EUR / Ew					Mio EUR	EUR / Ew	Mio EUR	EUR / Ew	Mio EUR	EUR / Ew	Mio EUR	EUR / Ew
1	2	3	4	5	6	7	8	9	10	11	12	13	14	15	16	17	18	19	20	21	22	23
2011	0,054		0,00	0,00	0,00	0,00	0,00	0,00	0,054	64,61	0,00	0,00	0,00	0,00	0,054	64,61	0,00	0,00	0,054	64,61	0,00	0,00
2012	0,051		0,00	0,00	0,00	0,00	0,00	0,00	0,051	62,14	0,00	0,00	0,00	0,00	0,051	62,14	0,00	0,00	0,051	62,14	0,00	0,00
2013	0,048		0,00	0,00	0,00	0,00	0,00	0,00	0,048	59,01	0,00	0,00	0,00	0,00	0,048	59,01	0,00	0,00	0,048	59,01	0,00	0,00
2014	0,046		0,00	0,00	0,00	0,00	0,00	0,00	0,046	56,33	0,00	0,00	0,00	0,00	0,046	56,33	0,00	0,00	0,046	56,33	0,00	0,00
Haushalts- jahr	0,043		0,00	0,00	0,00	0,00	0,00	0,00	0,043	52,78	0,00	0,00	0,00	0,00	0,043	52,78	0,00	0,00	0,043	52,78	0,00	0,00
2016	0,041		0,00	0,00	0,00	0,00	0,00	0,00	0,041	49,52							0,00	0,00				
2017	0,038		0,00	0,00	0,00	0,00	0,00	0,00	0,038	46,14							0,00	0,00				
2018	0,035		0,00	0,00	0,00	0,00	0,00	0,00	0,035	42,51							0,00	0,00				

**Mitgliedschaft in Zweckverbänden**

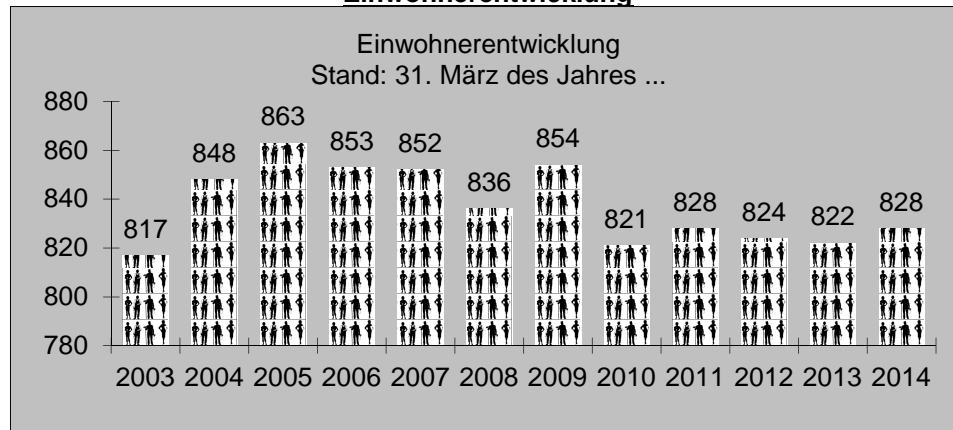
U m l a g e n			
Verband	2013	2014	2015
Schulverband Probstei	116.076,05	118.410,49	126.900,00
SUV Kreis Plön	11.951,75	11.791,75	11.800,00
GUV Selenter See/Schönberger Au	16.874,45	16.855,55	16.900,00
ZVO Ostholstein - Verbandseinlage-	106.722,00	106.722,00	106.722,00

**Größe des Gemeindegebietes:** 1.315 ha

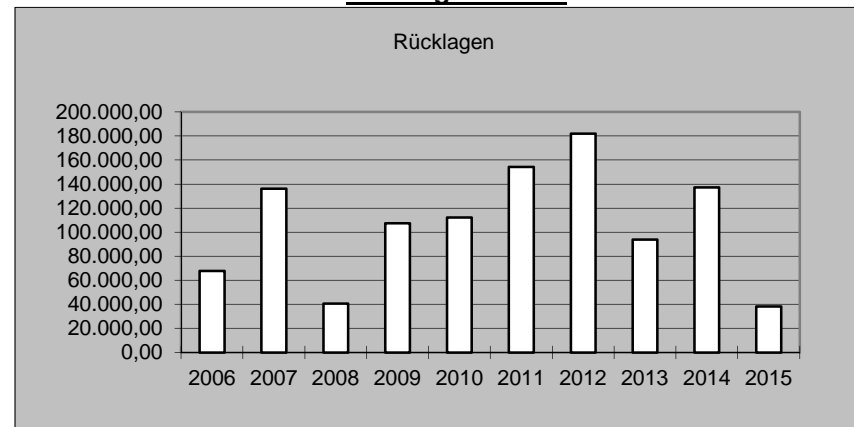
**Übersicht über die Rechnungsergebnisse der letzten 3 Jahre (§ 44 GemHVO)**



**Einwohnerentwicklung**



**Rücklagenstände**



Investitionsprogramm

Lfd. Nr.	Haushaltsstelle	Maßnahme	in EUR im Jahr				
			2014	2015	2016	2017	2018
	<b>93</b>	<b>Erwerb von Vermögen</b>					
1	1300.93500	Geräte, Ausrüstung, Ausstattung FF	1.000	1.000	1.000	1.000	1.000
2	1300.93510	Umstellung auf Digitalfunk	0	20.000	0	0	0
3	5810.93500	Geräte, Ausstattung Spielplätze	10.000	0	0	0	0
4	7010.93200	Entschädigungszahlungen	0	0	0	0	0
5			0	0	0	0	0
6			0	0	0	0	0
7			0	0	0	0	0
8			0	0	0	0	0
9			0	0	0	0	0
		<b>Zwischensumme</b>	<b>11.000</b>	<b>21.000</b>	<b>1.000</b>	<b>1.000</b>	<b>1.000</b>
	<b>92/98</b>	<b>Investitionszuschüsse u. ä.</b>					
1			0	0	0	0	0
			0	0	0	0	0
		<b>Zwischensumme</b>	<b>0</b>	<b>0</b>	<b>0</b>	<b>0</b>	<b>0</b>
	<b>94/95/96</b>	<b>Baumaßnahmen</b>					
1	7010.95000	RW-Sanierungen	0	150.000	0	0	0
2			0	0	0	0	0
3			0	0	0	0	0
4			0	0	0	0	0
5			0	0	0	0	0
6			0	0	0	0	0
7			0	0	0	0	0
		<b>Zwischensumme</b>	<b>0</b>	<b>150.000</b>	<b>0</b>	<b>0</b>	<b>0</b>
		<b>Gesamtsumme</b>	<b>11.000</b>	<b>171.000</b>	<b>1.000</b>	<b>1.000</b>	<b>1.000</b>

**Stellenplan**

2015

lfd. Nr.	Bezeichnung der Stelle Amts-/Funktionsbezeichnung	im Vorjahr		tatsächliche Besetzung am 30.06.des Vorjahres		im laufenden Haushaltsjahr	
		Anzahl	Bewertung	Anzahl	Bewertung	Anzahl	Bewertung
1	Kindergartenleiterin	0,89	EG S7	0,89	EG S7	0,89	EG S7
2	Erzieher/-in	0,89	EG S3	0,89	EG S6	0,89	EG S6
3	Vertretungskraft	0,12	EG S6	0,12	EG S6	0,12	EG S6
4	Reinigungskraft	0,25	EG 2	0,25	EG 2	0,25	EG 2
5	Gemeindearbeiter	0,12	EG 1	0,12	EG 1	0,06	EG 1
6	Gemeindearbeiter	0,06	EG 1	0,06	EG 1	0,06	EG 1
		<b>2,33</b>		<b>2,33</b>		<b>2,31</b>	

# Einzelpläne für das Haushaltsjahr 2015

## Verwaltungshaushalt

- in EUR -

Gemeinde: Köhn

**A. Verwaltungshaushalt**

Gemeinde 8 Köhn  
 Einzelplan 0 Allgemeine Verwaltung  
 Abschnitt 00 Gemeindeorgane  
 U-Abschnitt 0000 Oberste Gemeindeorgane

Haushaltsstellen		Haushaltsansatz		Ergebnis der Jahresrechnung 2013	Erläuterungen/ Deckungskreis/ Budget	Amt
Nr.	Bezeichnung	2015	2014			
1	2	EUR	EUR	EUR	6	7
	<b>Einnahmen</b>	<b>0</b>	<b>0</b>	<b>0,00</b>		
	<b>Ausgaben</b>					
.40000	Aufwendungen f. ehrenamtliche Tätigkeit	9.500	9.500	9.653,45		
.44800	SV-Beiträge sonstige Arbeitnehmer/innen	800	1.200	847,52		
.59200	Ehrungen, Repräsentation	600	600	617,26		
.66000	Verfügungsmittel	300	300	215,46		
	<b>Ausgaben</b>	<b>11.200</b>	<b>11.600</b>	<b>11.333,69</b>		
	<b>UAB 0000</b>	<b>Zu-/Überschuß</b>	<b>-11.200</b>	<b>-11.333,69</b>		
	<b>Einnahmen</b>	<b>0</b>	<b>0</b>	<b>0,00</b>		
	<b>Ausgaben</b>	<b>11.200</b>	<b>11.600</b>	<b>11.333,69</b>		
	<b>AB 00</b>	<b>Zu-/Überschuß</b>	<b>-11.200</b>	<b>-11.333,69</b>		

**A. Verwaltungshaushalt**

Gemeinde **8 Köhn**  
 Einzelplan **0 Allgemeine Verwaltung**  
 Abschnitt **02 Hauptverwaltung**  
 U-Abschnitt **0200 Amt für zentrale Aufgaben**

Haushaltsstellen		Haushaltsansatz		Ergebnis der Jahresrechnung 2013	Erläuterungen/ Deckungskreis/ Budget	Amt
Nr.	Bezeichnung	2015	2014			
1	2	EUR	EUR	EUR	6	7
	<b>Einnahmen</b>					
.15000	Vermischte Einnahmen	0	100	0,00		
	<b>Einnahmen</b>	<b>0</b>	<b>100</b>	<b>0,00</b>		
	<b>Ausgaben</b>					
.41400	Arbeitnehmerinnen und Arbeitnehmer	6.400	4.000	5.256,56		
.41600	Sonstige Entgelte für Arbeitnehmerinnen und Arbeitnehmer	1.500	1.600	1.672,56		
.43400	VBL Arbeitnehmerinnen und Arbeitnehmer	0	0	12,61		
.44400	Beitrag Sozialversicherung Arbeit- nehmerinnen und Arbeitnehmer	1.900	1.200	1.378,16		
.44800	Sozialvers.-Beitrag	100	300	1,83		
	Sonstige Arbeitnehmer/innen					
.64000	Versicherungen	800	700	702,63		
.65000	Geschäftsausgaben	500	500	329,00		
.65400	Reisekosten Bürgermeister	1.000	1.000	278,40		
.65500	Gerichts, Anwalts- u. Sachverständigen- kosten	100	100	0,00		
.66100	Beiträge und Zuschüsse	1.000	1.000	917,79		
.66200	Vermischte Ausgaben	100	100	0,00		
.67200	Verwaltungskostenanteile Kreis- besoldungsstelle	1.200	1.200	982,07		
	<b>Ausgaben</b>	<b>14.600</b>	<b>11.700</b>	<b>11.531,61</b>		
	<b>UAB 0200</b>	<b>Zu-/Überschuß</b>	<b>-11.600</b>	<b>-11.531,61</b>		



**A. Verwaltungshaushalt**

Gemeinde 8 Köhn  
 Einzelplan 0 Allgemeine Verwaltung  
 Abschnitt 02 Hauptverwaltung  
 U-Abschnitt 0200 Amt für zentrale Aufgaben

Haushaltsstellen		Haushaltsansatz		Ergebnis der Jahresrechnung 2013	Erläuterungen/ Deckungskreis/ Budget	Amt
Nr.	Bezeichnung	2015	2014			
1	2	3	4	5	6	7
		EUR	EUR	EUR		
	<b>Einnahmen</b>	<b>0</b>	<b>100</b>	<b>0,00</b>		
	<b>Ausgaben</b>	<b>14.600</b>	<b>11.700</b>	<b>11.531,61</b>		
	<b>Zu-/Überschuß</b>	<b>-14.600</b>	<b>-11.600</b>	<b>-11.531,61</b>		
	<b>AB 02</b>					

**A. Verwaltungshaushalt**

Gemeinde 8 Köhn  
 Einzelplan 0 Allgemeine Verwaltung  
 Abschnitt 03 Finanzverwaltung  
 U-Abschnitt 0340 Steuerverwaltung

Haushaltsstellen		Haushaltsansatz		Ergebnis der Jahresrechnung 2013	Erläuterungen/ Deckungskreis/ Budget	Amt
Nr.	Bezeichnung	2015	2014			
1	2	EUR	EUR	EUR	6	7
	<b>Einnahmen</b>	<b>0</b>	<b>0</b>	<b>0,00</b>		
	<b>Ausgaben</b>					
.71200	Personalkostenanteil (Amt)	1.100	1.100	1.081,31		
	Zweitwohnungssteuer					
	<b>Ausgaben</b>	<b>1.100</b>	<b>1.100</b>	<b>1.081,31</b>		
	<b>UAB 0340</b>	<b>Zu-/Überschuß</b>	<b>-1.100</b>	<b>-1.081,31</b>		
	<b>Einnahmen</b>	<b>0</b>	<b>0</b>	<b>0,00</b>		
	<b>Ausgaben</b>	<b>1.100</b>	<b>1.100</b>	<b>1.081,31</b>		
	<b>AB 03</b>	<b>Zu-/Überschuß</b>	<b>-1.100</b>	<b>-1.081,31</b>		

**A. Verwaltungshaushalt**

Gemeinde 8 Köhn  
 Einzelplan 0 Allgemeine Verwaltung  
 Abschnitt 05 Besondere Dienststellen der allgemeinen Verwaltung  
 U-Abschnitt 0520 Wahlen

Haushaltsstellen		Haushaltsansatz		Ergebnis der Jahresrechnung 2013	Erläuterungen/ Deckungskreis/ Budget	Amt
Nr.	Bezeichnung	2015	2014			
1	2	EUR	EUR	EUR	6	7
	<b>Einnahmen</b>					
.15000	Vermischte Einnahmen	0	200	189,00		
	<b>Einnahmen</b>	<b>0</b>	<b>200</b>	<b>189,00</b>		
	<b>Ausgaben</b>					
.40000	Aufwendungen f. ehrenamtl. Tätigkeiten	0	300	690,80		
	<b>Ausgaben</b>	<b>0</b>	<b>300</b>	<b>690,80</b>		
	<b>UAB 0520</b>	<b>Zu-/Überschuß</b>	<b>-100</b>	<b>-501,80</b>		
	<b>Einnahmen</b>	<b>0</b>	<b>200</b>	<b>189,00</b>		
	<b>Ausgaben</b>	<b>0</b>	<b>300</b>	<b>690,80</b>		
	<b>AB 05</b>	<b>Zu-/Überschuß</b>	<b>-100</b>	<b>-501,80</b>		
	<b>Einnahmen</b>	<b>0</b>	<b>300</b>	<b>189,00</b>		
	<b>Ausgaben</b>	<b>26.900</b>	<b>24.700</b>	<b>24.637,41</b>		
	<b>EP 0</b>	<b>Zu-/Überschuß</b>	<b>-24.400</b>	<b>-24.448,41</b>		

**A. Verwaltungshaushalt**

Gemeinde **8 Köhn**  
 Einzelplan **1 Öffentliche Sicherheit und Ordnung**  
 Abschnitt **13 Brandschutz**  
 U-Abschnitt **1300 Freiwillige Feuerwehr**

Haushaltsstellen		Haushaltsansatz		Ergebnis der Jahresrechnung 2013	Erläuterungen/ Deckungskreis/ Budget	Amt
Nr.	Bezeichnung	2015	2014			
1	2	EUR	EUR	EUR	6	7
	<b>Einnahmen</b>					
.11000	Gebühren	0	0	1.675,00		
.15000	Sonst. Verw. -u. Betriebseinnahmen	200	200	0,00		
.16200	Kreiszuschuss Katastrophenschutzfahrzeug	500	500	87,76		
.17600	Spenden	0	0	0,00		
	<b>Einnahmen</b>	<b>700</b>	<b>700</b>	<b>1.762,76</b>		
	<b>Ausgaben</b>					
.40000	Aufwendungen f. ehrenamtliche Tätigkeit	5.600	5.500	5.592,00		
.50000	Unterhaltungskosten	500	500	0,00		
.53000	Miete Kellerraum RWH	200	200	1.221,95		
.54000	Bewirtschaftungskosten	3.700	2.500	-398,35		
.57000	Verw.- u. Betr.kosten Katastrophenschutz	100	100	0,00		
.58000	Sachkosten Feuerwehr - Budget <i>Budget für: Geräte, Ausstattung, Fahr- zeughaltung, Dienst- und Schutz- kleidung, Aus- und Fortbildung, Geschäftsausgaben, Atemschutzunter- suchungen und Vermischtes</i>	10.000	9.000	9.617,96		
.58100	Sachkosten Jugendfeuerwehr - Budget	200	200	20,00		
.61000	Katastrophenschutz	0	0	0,00		
.64000	Versicherung der Wehrangehörigen	1.900	1.700	1.656,24		
.71700	Zuschuss an Kameradschaftskasse und an die Jugendfeuerwehr	200	200	353,39		
	<b>Ausgaben</b>	<b>22.400</b>	<b>19.900</b>	<b>18.063,19</b>		
	<b>UAB 1300</b>	<b>Zu-/Überschuß</b>	<b>-21.700</b>	<b>-19.200</b>	<b>-16.300,43</b>	

**A. Verwaltungshaushalt**

Gemeinde **8 Köhn**  
 Einzelplan **1 Öffentliche Sicherheit und Ordnung**  
 Abschnitt **13 Brandschutz**  
 U-Abschnitt **1300 Freiwillige Feuerwehr**

Haushaltsstellen		Haushaltsansatz		Ergebnis der Jahresrechnung 2013	Erläuterungen/ Deckungskreis/ Budget	Amt
Nr.	Bezeichnung	2015	2014			
		EUR	EUR	EUR		
1	2	3	4	5	6	7
	Einnahmen	700	700	1.762,76		
	Ausgaben	22.400	19.900	18.063,19		
	Zu-/Überschuß	-21.700	-19.200	-16.300,43		
	Einnahmen	700	700	1.762,76		
	Ausgaben	22.400	19.900	18.063,19		
	Zu-/Überschuß	-21.700	-19.200	-16.300,43		
AB	13					
EP	1					

**A. Verwaltungshaushalt**

Gemeinde 8 Köhn  
 Einzelplan 2 Schulen  
 Abschnitt 20 Schulverwaltung  
 U-Abschnitt 2000 Allgemeine Schulverwaltung

Haushaltsstellen		Haushaltsansatz		Ergebnis der Jahresrechnung 2013	Erläuterungen/ Deckungskreis/ Budget	Amt
Nr.	Bezeichnung	2015	2014			
1	2	EUR	EUR	EUR	6	7
	<b>Einnahmen</b>	<b>0</b>	<b>0</b>	<b>0,00</b>		
	<b>Ausgaben</b>					
	<b>Einnahmen</b>	<b>0</b>	<b>0</b>	<b>0,00</b>		
	<b>Ausgaben</b>					
.67210	Schulkostenbeiträge Grundschulen	4.000	5.000	3.611,62		
.67220	Schulkostenbeiträge Regionalschulen	0	1.000	250,00		
.67230	Schulkostenbeiträge Gymnasien	55.000	42.000	60.568,75		
.67270	Schulkostenbeiträge Förderschulen	3.700	3.700	6.051,61		
.67280	Schulkostenbeiträge Gemeinschaftsschulen	4.200	4.200	3.924,94		
.67290	Kostenerstattung an Kreis	700	600	551,65		
.71300	Schulverbandsumlage	126.900	118.500	116.076,05		
	<b>Ausgaben</b>	<b>194.500</b>	<b>175.000</b>	<b>191.034,62</b>		
	<b>UAB 2000</b>	<b>Zu-/Überschuß</b>	<b>-194.500</b>	<b>-175.000</b>	<b>-191.034,62</b>	
	<b>Einnahmen</b>	<b>0</b>	<b>0</b>	<b>0,00</b>		
	<b>Ausgaben</b>	<b>194.500</b>	<b>175.000</b>	<b>191.034,62</b>		
	<b>AB 20</b>	<b>Zu-/Überschuß</b>	<b>-194.500</b>	<b>-175.000</b>	<b>-191.034,62</b>	
	<b>Einnahmen</b>	<b>0</b>	<b>0</b>	<b>0,00</b>		
	<b>Ausgaben</b>	<b>194.500</b>	<b>175.000</b>	<b>191.034,62</b>		
	<b>EP 2</b>	<b>Zu-/Überschuß</b>	<b>-194.500</b>	<b>-175.000</b>	<b>-191.034,62</b>	

**A. Verwaltungshaushalt**

Gemeinde 8 Köhn  
 Einzelplan 3 Wissenschaft, Forschung, Kulturpflege  
 Abschnitt 34 Heimat- und sonstige Kulturpflege  
 U-Abschnitt 3400 Heimat- und sonstige Kulturpflege

Haushaltsstellen		Haushaltsansatz		Ergebnis der Jahresrechnung 2013	Erläuterungen/ Deckungskreis/ Budget	Amt
Nr.	Bezeichnung	2015	2014			
1	2	EUR	EUR	EUR	6	7
	<b>Einnahmen</b>					
.13000	Verkaufserlöse Gemeindechroniken / Flaggen	100	100	0,00		
.15000	Vermischte Einnahmen	100	100	68,81		
.17200	Spenden	0	0	0,00		
	<b>Einnahmen</b>	<b>200</b>	<b>200</b>	<b>68,81</b>		
	<b>Ausgaben</b>					
.58000	Sächliche Kosten Chronik, Wappen	0	0	0,00		
.59000	Gemeindeveranstaltungen	4.500	4.000	4.603,93		
	<b>Ausgaben</b>	<b>4.500</b>	<b>4.000</b>	<b>4.603,93</b>		
	<b>UAB 3400</b>	<b>Zu-/Überschuß</b>	<b>-4.300</b>	<b>-3.800</b>	<b>-4.535,12</b>	
		<b>Einnahmen</b>	<b>200</b>	<b>200</b>	<b>68,81</b>	
		<b>Ausgaben</b>	<b>4.500</b>	<b>4.000</b>	<b>4.603,93</b>	
	<b>AB 34</b>	<b>Zu-/Überschuß</b>	<b>-4.300</b>	<b>-3.800</b>	<b>-4.535,12</b>	

**A. Verwaltungshaushalt**

Gemeinde 8 Köhn  
 Einzelplan 3 Wissenschaft, Forschung, Kulturpflege  
 Abschnitt 35 Volksbildung  
 U-Abschnitt 3520 Büchereien

Haushaltsstellen		Haushaltsansatz		Ergebnis der Jahresrechnung 2013	Erläuterungen/ Deckungskreis/ Budget	Amt
Nr.	Bezeichnung	2015	2014			
1	2	EUR	EUR	EUR	6	7
	<b>E i n n a h m e n</b>					
		<b>Einnahmen</b>	<b>0</b>	<b>0</b>	<b>0,00</b>	
.71200	<b>A u s g a b e n</b> Zuschuss Kreisfahrbücherei	2.100	1.500	1.309,27		
		<b>Ausgaben</b>	<b>2.100</b>	<b>1.500</b>	<b>1.309,27</b>	
	<b>UAB 3520</b>	<b>Zu-/Überschuß</b>	<b>-2.100</b>	<b>-1.500</b>	<b>-1.309,27</b>	
		<b>Einnahmen</b>	<b>0</b>	<b>0</b>	<b>0,00</b>	
		<b>Ausgaben</b>	<b>2.100</b>	<b>1.500</b>	<b>1.309,27</b>	
	<b>AB 35</b>	<b>Zu-/Überschuß</b>	<b>-2.100</b>	<b>-1.500</b>	<b>-1.309,27</b>	



**A. Verwaltungshaushalt**

Gemeinde 8 Köhn  
 Einzelplan 3 Wissenschaft, Forschung, Kulturpflege  
 Abschnitt 36 Naturschutz, Denkmalschutz und -pflege  
 U-Abschnitt 3600 Naturschutz und Landschaftspflege

Haushaltsstellen		Haushaltsansatz		Ergebnis der Jahresrechnung 2013	Erläuterungen/ Deckungskreis/ Budget	Amt
Nr.	Bezeichnung	2015	2014			
1	2	EUR	EUR	EUR	6	7
	<b>Einnahmen</b>	<b>0</b>	<b>0</b>	<b>0,00</b>		
	<b>Ausgaben</b>					
.51000	Denkmalspflege, Ortsverschönerung	1.000	1.000	1.154,15		
	<b>Ausgaben</b>	<b>1.000</b>	<b>1.000</b>	<b>1.154,15</b>		
	<b>UAB 3600</b>	<b>Zu-/Überschuß</b>	<b>-1.000</b>	<b>-1.154,15</b>		
	<b>Einnahmen</b>	<b>0</b>	<b>0</b>	<b>0,00</b>		
	<b>Ausgaben</b>	<b>1.000</b>	<b>1.000</b>	<b>1.154,15</b>		
	<b>AB 36</b>	<b>Zu-/Überschuß</b>	<b>-1.000</b>	<b>-1.154,15</b>		
	<b>Einnahmen</b>	<b>200</b>	<b>200</b>	<b>68,81</b>		
	<b>Ausgaben</b>	<b>7.600</b>	<b>6.500</b>	<b>7.067,35</b>		
	<b>EP 3</b>	<b>Zu-/Überschuß</b>	<b>-7.400</b>	<b>-6.998,54</b>		

**A. Verwaltungshaushalt**

Gemeinde 8 Köhn  
 Einzelplan 4 Soziale Sicherung  
 Abschnitt 43 Soziale Einrichtungen  
 U-Abschnitt 4310 Einrichtung für Ältere

Haushaltsstellen		Haushaltsansatz		Ergebnis der Jahresrechnung 2013	Erläuterungen/ Deckungskreis/ Budget	Amt
Nr.	Bezeichnung	2015	2014			
1	2	EUR	EUR	EUR	6	7
	<b>Einnahmen</b>	<b>0</b>	<b>0</b>	<b>0,00</b>		
	<b>Ausgaben</b>					
.59000	Seniorenbetreuung	800	800	698,12		
	<b>Ausgaben</b>	<b>800</b>	<b>800</b>	<b>698,12</b>		
	<b>UAB 4310</b>	<b>Zu-/Überschuß</b>	<b>-800</b>	<b>-698,12</b>		
	<b>Einnahmen</b>	<b>0</b>	<b>0</b>	<b>0,00</b>		
	<b>Ausgaben</b>	<b>800</b>	<b>800</b>	<b>698,12</b>		
	<b>AB 43</b>	<b>Zu-/Überschuß</b>	<b>-800</b>	<b>-698,12</b>		

**A. Verwaltungshaushalt**

Gemeinde 8 Köhn  
 Einzelplan 4 Soziale Sicherung  
 Abschnitt 45 Jugendhilfe nach dem KJHG  
 U-Abschnitt 4540 Förderung von Kindern in Tageseinrichtungen und in Tagespflege

Haushaltsstellen		Haushaltsansatz		Ergebnis der Jahresrechnung 2013	Erläuterungen/ Deckungskreis/ Budget	Amt
Nr.	Bezeichnung	2015	2014			
1	2	EUR	EUR	EUR	6	7
	<b>Einnahmen</b>	<b>0</b>	<b>0</b>	<b>0,00</b>		
	<b>Ausgaben</b>					
.70000	Zuschüsse für Kindertagespflege	3.500	2.500	2.434,60		
	<b>Ausgaben</b>	<b>3.500</b>	<b>2.500</b>	<b>2.434,60</b>		
	<b>UAB 4540</b>	<b>Zu-/Überschuß</b>	<b>-3.500</b>	<b>-2.434,60</b>		
	<b>Einnahmen</b>	<b>0</b>	<b>0</b>	<b>0,00</b>		
	<b>Ausgaben</b>	<b>3.500</b>	<b>2.500</b>	<b>2.434,60</b>		
	<b>AB 45</b>	<b>Zu-/Überschuß</b>	<b>-3.500</b>	<b>-2.434,60</b>		

**A. Verwaltungshaushalt**

Gemeinde 8 Köhn  
 Einzelplan 4 Soziale Sicherung  
 Abschnitt 46 Einrichtungen der Jugendhilfe  
 U-Abschnitt 4600 Einrichtungen der Jugendarbeit

Haushaltsstellen		Haushaltsansatz		Ergebnis der Jahresrechnung 2013	Erläuterungen/ Deckungskreis/ Budget	Amt
Nr.	Bezeichnung	2015	2014			
1	2	EUR	EUR	EUR	6	7
	<b>E i n n a h m e n</b>					
		<b>Einnahmen</b>	<b>0</b>	<b>0</b>	<b>0,00</b>	
.65000	<b>A u s g a b e n</b> Geschäftsausgaben	300	500	135,94		
		<b>Ausgaben</b>	<b>300</b>	<b>500</b>	<b>135,94</b>	
	<b>UAB 4600</b>	<b>Zu-/Überschuß</b>	<b>-300</b>	<b>-500</b>	<b>-135,94</b>	

**A. Verwaltungshaushalt**

Gemeinde **8 Köhn**  
 Einzelplan **4 Soziale Sicherung**  
 Abschnitt **46 Einrichtungen der Jugendhilfe**  
 U-Abschnitt **4640 Tageseinrichtungen für Kinder**

Haushaltsstellen		Haushaltsansatz		Ergebnis der Jahresrechnung 2013	Erläuterungen/ Deckungskreis/ Budget	Amt
Nr.	Bezeichnung	2015	2014			
1	2	EUR	EUR	EUR	6	7
	<b>Einnahmen</b>					
.11000	Kindergartengebühren	26.000	25.000	25.467,45		
.15000	Sonst. Verw.- u. Betriebseinnahmen	0	0	35,00		
.17100	Zuweisung des Landes und des Kreises	31.000	38.500	35.864,71		
.17200	Zuweisung vom Kreis Plön für KIGA einschl. Sprachförderung für I-Kind und Fachberatung	12.500	0	0,00		
.17210	Zuweisung der Umlandgemeinden	4.000	7.500	5.077,08		
.17220	Zuweisung für Sozialstaffeln	1.000	1.000	2.288,55		
.17600	Spenden	0	0	0,00		
	<b>Einnahmen</b>	<b>74.500</b>	<b>72.000</b>	<b>68.732,79</b>		
	<b>Ausgaben</b>					
.41400	Arbeitnehmerinnen und Arbeitnehmer KIGA	74.100	72.000	63.405,58		
.43400	VBL Arbeitnehmerinnen und Arbeitnehmer	5.400	5.400	4.218,58		
.44400	Beitrag Sozialversicherung Arbeit- nehmerinnen und Arbeitnehmer	15.600	14.400	12.103,39		
.50000	Unterhaltungskosten	1.500	500	1.561,31		
.52000	Geräte und Ausstattung	700	500	671,34		
.53010	lfd. Kosten EDV (KiTa-Verwaltungssoftware)	500	500	509,45		
.54000	Bewirtschaftungskosten	5.000	5.000	5.622,09		
.56200	Aus- und Fortbildung Fachberatung und Konzepterstellung	1.200	200	195,00		
.58000	Sächliche Kosten-Budget-KIGA	1.500	1.500	530,58		
.58100	Kosten der Sprachförderung/Integrations- kinder	9.900	0	0,00		

**A. Verwaltungshaushalt**

Gemeinde **8 Köhn**  
 Einzelplan **4 Soziale Sicherung**  
 Abschnitt **46 Einrichtungen der Jugendhilfe**  
 U-Abschnitt **4640 Tageseinrichtungen für Kinder**

Haushaltsstellen		Haushaltsansatz		Ergebnis der Jahresrechnung 2013	Erläuterungen/ Deckungskreis/ Budget	Amt
Nr.	Bezeichnung	2015	2014			
1	2	EUR	EUR	EUR	6	7
.67200	Verwaltungskostenanteile Amt f. KIGA	5.700	5.700	5.643,40		
.68000	Abschreibung KIGA	4.900	4.900	4.857,00		
.68500	Verzinsung Anlagekapital KIGA	2.500	2.700	2.628,63		
.70000	Zuschüsse an Kindergärten/-Spielstuben	40.000	30.000	26.639,32		
	<b>Ausgaben</b>	<b>168.500</b>	<b>143.300</b>	<b>128.585,67</b>		
	<b>UAB 4640</b>	<b>Zu-/Überschuß</b>	<b>-94.000</b>	<b>-59.852,88</b>		
	<b>Einnahmen</b>	<b>74.500</b>	<b>72.000</b>	<b>68.732,79</b>		
	<b>Ausgaben</b>	<b>168.800</b>	<b>143.800</b>	<b>128.721,61</b>		
	<b>AB 46</b>	<b>Zu-/Überschuß</b>	<b>-94.300</b>	<b>-59.988,82</b>		
	<b>Einnahmen</b>	<b>74.500</b>	<b>72.000</b>	<b>68.732,79</b>		
	<b>Ausgaben</b>	<b>173.100</b>	<b>147.100</b>	<b>131.854,33</b>		
	<b>EP 4</b>	<b>Zu-/Überschuß</b>	<b>-98.600</b>	<b>-63.121,54</b>		

**A. Verwaltungshaushalt**

Gemeinde 8 Köhn  
 Einzelplan 5 Gesundheit, Sport, Erholung  
 Abschnitt 56 Eigene Sportstätten  
 U-Abschnitt 5600 Eigene Sportstätten

Haushaltsstellen		Haushaltsansatz		Ergebnis der Jahresrechnung 2013	Erläuterungen/ Deckungskreis/ Budget	Amt
Nr.	Bezeichnung	2015	2014			
1	2	EUR	EUR	EUR	6	7
	<b>Einnahmen</b>	<b>0</b>	<b>0</b>	<b>0,00</b>		
	<b>Ausgaben</b>					
.51000	Unterhaltungskosten Bolzplatz	100	100	0,00		
.70700	Zuschuss an Sportverein	400	400	747,13		
	<b>Ausgaben</b>	<b>500</b>	<b>500</b>	<b>747,13</b>		
	<b>UAB 5600</b>	<b>Zu-/Überschuß</b>	<b>-500</b>	<b>-747,13</b>		
	<b>Einnahmen</b>	<b>0</b>	<b>0</b>	<b>0,00</b>		
	<b>Ausgaben</b>	<b>500</b>	<b>500</b>	<b>747,13</b>		
	<b>AB 56</b>	<b>Zu-/Überschuß</b>	<b>-500</b>	<b>-747,13</b>		

**A. Verwaltungshaushalt**

Gemeinde 8 Köhn  
 Einzelplan 5 Gesundheit, Sport, Erholung  
 Abschnitt 57 Öffentliche Bäder  
 U-Abschnitt 5700 Badestrand

Haushaltsstellen		Haushaltsansatz		Ergebnis der Jahresrechnung 2013	Erläuterungen/ Deckungskreis/ Budget	Amt
Nr.	Bezeichnung	2015	2014			
1	2	EUR	EUR	EUR	6	7
	<b>Einnahmen</b>	<b>0</b>	<b>0</b>	<b>0,00</b>		
	<b>Ausgaben</b>					
.51000	Unterhaltungskosten Badestelle	800	800	535,70		
.54000	Bewirtschaftungskosten Badestelle	800	1.000	777,50		
	<b>Ausgaben</b>	<b>1.600</b>	<b>1.800</b>	<b>1.313,20</b>		
	<b>UAB 5700</b>	<b>Zu-/Überschuß</b>	<b>-1.800</b>	<b>-1.313,20</b>		
	<b>Einnahmen</b>	<b>0</b>	<b>0</b>	<b>0,00</b>		
	<b>Ausgaben</b>	<b>1.600</b>	<b>1.800</b>	<b>1.313,20</b>		
	<b>AB 57</b>	<b>Zu-/Überschuß</b>	<b>-1.800</b>	<b>-1.313,20</b>		



**A. Verwaltungshaushalt**

Gemeinde 8 Köhn  
 Einzelplan 5 Gesundheit, Sport, Erholung  
 Abschnitt 58 Park- und Gartenanlagen  
 U-Abschnitt 5810 Spielplätze

Haushaltsstellen		Haushaltsansatz		Ergebnis der Jahresrechnung 2013	Erläuterungen/ Deckungskreis/ Budget	Amt
Nr.	Bezeichnung	2015	2014			
1	2	EUR	EUR	EUR	6	7
	<b>Einnahmen</b>					
.17600	Spenden Kinderspielplatz	0	0	0,00		
	<b>Einnahmen</b>	<b>0</b>	<b>0</b>	<b>0,00</b>		
	<b>Ausgaben</b>					
.51000	Unterhaltungskosten Kinderspielplatz	500	500	798,40		
.54000	Bewirtschaftungskosten Spielplatz	300	300	0,00		
	<b>Ausgaben</b>	<b>800</b>	<b>800</b>	<b>798,40</b>		
	<b>UAB 5810</b>	<b>Zu-/Überschuß</b>	<b>-800</b>	<b>-798,40</b>		
	<b>Einnahmen</b>	<b>0</b>	<b>0</b>	<b>0,00</b>		
	<b>Ausgaben</b>	<b>800</b>	<b>800</b>	<b>798,40</b>		
	<b>AB 58</b>	<b>Zu-/Überschuß</b>	<b>-800</b>	<b>-798,40</b>		
	<b>Einnahmen</b>	<b>0</b>	<b>0</b>	<b>0,00</b>		
	<b>Ausgaben</b>	<b>2.900</b>	<b>3.100</b>	<b>2.858,73</b>		
	<b>EP 5</b>	<b>Zu-/Überschuß</b>	<b>-2.900</b>	<b>-2.858,73</b>		

**A. Verwaltungshaushalt**

Gemeinde 8 Köhn  
 Einzelplan 6 Bau- und Wohnungswesen, Verkehr  
 Abschnitt 63 Gemeindestraßen  
 U-Abschnitt 6300 Gemeindestraßen

Haushaltsstellen		Haushaltsansatz		Ergebnis der Jahresrechnung 2013	Erläuterungen/ Deckungskreis/ Budget	Amt
Nr.	Bezeichnung	2015	2014			
1	2	EUR	EUR	EUR	6	7
	<b>Einnahmen</b>					
.15000	Sonst. Verw.- und Betriebseinnahmen Straßen	0	0	80,00		
	<b>Einnahmen</b>	<b>0</b>	<b>0</b>	<b>80,00</b>		
	<b>Ausgaben</b>					
.51000	Unterhaltungskosten	10.000	15.000	17.474,18		
.51100	Winterdienst	15.000	15.000	19.308,22		
.52000	Geräte und Ausstattung	1.000	1.000	344,61		
.53000	Mieten, Pachten für Bauhof	2.000	2.000	1.920,00		
.55000	Haltung der Fahrzeuge	4.500	4.500	4.292,28		
.71300	Umlage Schwarzdeckenunterhaltungsverband	11.800	12.000	11.951,75		
	<b>Ausgaben</b>	<b>44.300</b>	<b>49.500</b>	<b>55.291,04</b>		
	<b>UAB 6300</b>	<b>Zu-/Überschuß</b>	<b>-44.300</b>	<b>-49.500</b>	<b>-55.211,04</b>	
	<b>Einnahmen</b>	<b>0</b>	<b>0</b>	<b>80,00</b>		
	<b>Ausgaben</b>	<b>44.300</b>	<b>49.500</b>	<b>55.291,04</b>		
	<b>AB 63</b>	<b>Zu-/Überschuß</b>	<b>-44.300</b>	<b>-49.500</b>	<b>-55.211,04</b>	

**A. Verwaltungshaushalt**

Gemeinde 8 Köhn  
 Einzelplan 6 Bau- und Wohnungswesen, Verkehr  
 Abschnitt 67 Straßenbeleuchtung und -reinigung  
 U-Abschnitt 6700 Straßenbeleuchtung

Haushaltsstellen		Haushaltsansatz		Ergebnis der Jahresrechnung 2013	Erläuterungen/ Deckungskreis/ Budget	Amt
Nr.	Bezeichnung	2015	2014			
1	2	EUR	EUR	EUR	6	7
	<b>Einnahmen</b>					
.15000	Vermischte Einnahmen	0	0	0,00		
	<b>Einnahmen</b>	<b>0</b>	<b>0</b>	<b>0,00</b>		
	<b>Ausgaben</b>					
.51000	Unterhaltungskosten	500	500	53,11		
.57000	Stromkosten	3.500	2.000	-332,97		
	<b>Ausgaben</b>	<b>4.000</b>	<b>2.500</b>	<b>-279,86</b>		
	<b>UAB 6700</b>	<b>Zu-/Überschuß</b>	<b>-2.500</b>	<b>279,86</b>		
	<b>Einnahmen</b>	<b>0</b>	<b>0</b>	<b>0,00</b>		
	<b>Ausgaben</b>	<b>4.000</b>	<b>2.500</b>	<b>-279,86</b>		
	<b>AB 67</b>	<b>Zu-/Überschuß</b>	<b>-2.500</b>	<b>279,86</b>		

**A. Verwaltungshaushalt**

Gemeinde 8 Köhn  
 Einzelplan 6 Bau- und Wohnungswesen, Verkehr  
 Abschnitt 69 Wasserläufe, Wasserbau  
 U-Abschnitt 6900 Ausbau und Unterhaltung von Gewässern

Haushaltsstellen		Haushaltsansatz		Ergebnis der Jahresrechnung 2013	Erläuterungen/ Deckungskreis/ Budget	Amt
Nr.	Bezeichnung	2015	2014			
1	2	EUR	EUR	EUR	6	7
	<b>Einnahmen</b>					
.11000	Benutzungsgebühren Gewässerunterhaltung	17.200	17.200	17.240,24		
	<b>Einnahmen</b>	<b>17.200</b>	<b>17.200</b>	<b>17.240,24</b>		
	<b>Ausgaben</b>					
.67200	Verwaltungskosten Gewässerunterhaltung	400	400	343,45		
.71300	Umlage an Wasser- und Bodenverbände	16.900	16.900	16.874,45		
	<b>Ausgaben</b>	<b>17.300</b>	<b>17.300</b>	<b>17.217,90</b>		
	<b>UAB 6900</b>	<b>Zu-/Überschuß</b>	<b>-100</b>	<b>22,34</b>		
	<b>Einnahmen</b>	<b>17.200</b>	<b>17.200</b>	<b>17.240,24</b>		
	<b>Ausgaben</b>	<b>17.300</b>	<b>17.300</b>	<b>17.217,90</b>		
	<b>AB 69</b>	<b>Zu-/Überschuß</b>	<b>-100</b>	<b>22,34</b>		
	<b>Einnahmen</b>	<b>17.200</b>	<b>17.200</b>	<b>17.320,24</b>		
	<b>Ausgaben</b>	<b>65.600</b>	<b>69.300</b>	<b>72.229,08</b>		
	<b>EP 6</b>	<b>Zu-/Überschuß</b>	<b>-48.400</b>	<b>-54.908,84</b>		

**A. Verwaltungshaushalt**

Gemeinde            8 Köhn  
 Einzelplan        7 Öffentliche Einrichtungen, Wirtschaftsförderung  
 Abschnitt        70 Abwasserbeseitigung  
 U-Abschnitt      7000 Schmutzwasserbeseitigung

Haushaltsstellen		Haushaltsansatz		Ergebnis der Jahresrechnung 2013	Erläuterungen/ Deckungskreis/ Budget	Amt
Nr.	Bezeichnung	2015	2014			
		EUR	EUR	EUR		
1	2	3	4	5	6	7
	<b>Einnahmen</b>					
.11000	Benutzungsgebühren Abwasserbeseitigung	0	0	0,00		
	<b>Einnahmen</b>	<b>0</b>	<b>0</b>	<b>0,00</b>		
	<b>Ausgaben</b>	<b>0</b>	<b>0</b>	<b>0,00</b>		
	<b>UAB 7000</b>	<b>Zu-/Überschuß</b>	<b>0</b>	<b>0,00</b>		

**A. Verwaltungshaushalt**

Gemeinde **8 Köhn**  
 Einzelplan **7 Öffentliche Einrichtungen, Wirtschaftsförderung**  
 Abschnitt **70 Abwasserbeseitigung**  
 U-Abschnitt **7010 Regenwasserbeseitigung**

Haushaltsstellen		Haushaltsansatz		Ergebnis der Jahresrechnung 2013	Erläuterungen/ Deckungskreis/ Budget	Amt
Nr.	Bezeichnung	2015	2014			
1	2	EUR	EUR	EUR	6	7
	<b>Einnahmen</b>	<b>0</b>	<b>0</b>	<b>0,00</b>		
	<b>Ausgaben</b>					
.65500	Gerichts-Anwalts- und Sachverständigenkosten	0	0	0,00		
.67200	Verwaltungskostenbeiträge Regenwasser	400	400	338,36		
.71110	Regenwasserabgabe	600	500	472,44		
	<b>Ausgaben</b>	<b>1.000</b>	<b>900</b>	<b>810,80</b>		
	<b>UAB 7010</b>	<b>Zu-/Überschuß</b>	<b>-900</b>	<b>-810,80</b>		
	<b>Einnahmen</b>	<b>0</b>	<b>0</b>	<b>0,00</b>		
	<b>Ausgaben</b>	<b>1.000</b>	<b>900</b>	<b>810,80</b>		
	<b>AB 70</b>	<b>Zu-/Überschuß</b>	<b>-900</b>	<b>-810,80</b>		

**A. Verwaltungshaushalt**

Gemeinde 8 Köhn  
 Einzelplan 7 Öffentliche Einrichtungen, Wirtschaftsförderung  
 Abschnitt 75 Bestattungswesen  
 U-Abschnitt 7500 Friedhöfe

Haushaltsstellen		Haushaltsansatz		Ergebnis der Jahresrechnung 2013	Erläuterungen/ Deckungskreis/ Budget	Amt
Nr.	Bezeichnung	2015	2014			
1	2	EUR	EUR	EUR	6	7
	<b>Einnahmen</b>	<b>0</b>	<b>0</b>	<b>0,00</b>		
	<b>Ausgaben</b>					
.70000	Zuschuss f. Defizitausgleich d. Friedhofes d. Kirchengemeinde Giekau	2.500	0	0,00		
	<b>UAB 7500</b>	<b>Ausgaben</b> <b>Zu-/Überschuß</b>	<b>2.500</b> <b>-2.500</b>	<b>0</b> <b>0</b>	<b>0,00</b> <b>0,00</b>	
		<b>Einnahmen</b>	<b>0</b>	<b>0</b>	<b>0,00</b>	
	<b>AB 75</b>	<b>Ausgaben</b> <b>Zu-/Überschuß</b>	<b>2.500</b> <b>-2.500</b>	<b>0</b> <b>0</b>	<b>0,00</b> <b>0,00</b>	

**A. Verwaltungshaushalt**

Gemeinde 8 Köhn  
 Einzelplan 7 Öffentliche Einrichtungen, Wirtschaftsförderung  
 Abschnitt 76 Sonstige öffentliche Einrichtungen  
 U-Abschnitt 7600 Dorfgemeinschaftshaus

Haushaltsstellen		Haushaltsansatz		Ergebnis der Jahresrechnung 2013	Erläuterungen/ Deckungskreis/ Budget	Amt
Nr.	Bezeichnung	2015	2014			
1	2	EUR	EUR	EUR	6	7
	<b>Einnahmen</b>					
.14000	Pachteinnahmen DGH	7.500	8.500	7.099,63		
.14010	Nutzungsgebühr DGH	700	1.200	700,00		
	<b>Einnahmen</b>	<b>8.200</b>	<b>9.700</b>	<b>7.799,63</b>		
	<b>Ausgaben</b>					
.50000	Unterhaltung DGH	1.000	1.000	2.290,62		
.52000	Geräte, Ausstattung, Ausrüstung DGH	500	500	81,57		
.54000	Bewirtschaftung Dorfgemeinschaftshaus	7.500	9.500	7.874,02		
.67200	Verwaltungskostenbeitrag Amt für Gaststätte Stakenteich	300	300	264,31		
.68000	Abschreibung DGH	11.300	11.300	11.230,00		
.68500	Verzinsung Anlagekapital DGH	6.800	7.000	7.126,37		
	<b>Ausgaben</b>	<b>27.400</b>	<b>29.600</b>	<b>28.866,89</b>		
	<b>UAB 7600</b>	<b>Zu-/Überschuß</b>	<b>-19.200</b>	<b>-19.900</b>	<b>-21.067,26</b>	
	<b>Einnahmen</b>	<b>8.200</b>	<b>9.700</b>	<b>7.799,63</b>		
	<b>Ausgaben</b>	<b>27.400</b>	<b>29.600</b>	<b>28.866,89</b>		
	<b>AB 76</b>	<b>Zu-/Überschuß</b>	<b>-19.200</b>	<b>-19.900</b>	<b>-21.067,26</b>	



**A. Verwaltungshaushalt**

Gemeinde 8 Köhn  
 Einzelplan 7 Öffentliche Einrichtungen, Wirtschaftsförderung  
 Abschnitt 79 Fremdenverkehr, Sonstige Förderung von Wirtschaft und Verkehr  
 U-Abschnitt 7900 Fremdenverkehr

Haushaltsstellen		Haushaltsansatz		Ergebnis der Jahresrechnung 2013	Erläuterungen/ Deckungskreis/ Budget	Amt
Nr.	Bezeichnung	2015	2014			
1	2	EUR	EUR	EUR	6	7
	<b>Einnahmen</b>					
.14000	Nutzungsgebühren Servicepoint Pülsen	300	300	0,00		
.15000	Vermischte Einnahmen	0	0	0,00		
.17600	Spenden Spielgeräte Badestelle Pülsen	0	0	0,00		
	<b>Einnahmen</b>	<b>300</b>	<b>300</b>	<b>0,00</b>		
	<b>Ausgaben</b>					
.51000	Unterhaltung Gebäude "Touristische Service Station"	200	200	532,21		
.54000	Bewirtschaftungskosten "Touristische Service Station"	500	500	100,81		
.66100	Förderung des Fremdenverkehrs	300	300	214,25		
.68000	Abschreibung "Touristische Service Station "	1.400	1.400	1.384,00		
.68500	Verzinsung Anlagekapital Touristische Service Station	7.800	8.000	7.954,06		
	<b>Ausgaben</b>	<b>10.200</b>	<b>10.400</b>	<b>10.185,33</b>		
	<b>UAB 7900</b>	<b>Zu-/Überschuß</b>	<b>-9.900</b>	<b>-10.185,33</b>		
	<b>Einnahmen</b>	<b>300</b>	<b>300</b>	<b>0,00</b>		
	<b>Ausgaben</b>	<b>10.200</b>	<b>10.400</b>	<b>10.185,33</b>		
	<b>AB 79</b>	<b>Zu-/Überschuß</b>	<b>-9.900</b>	<b>-10.185,33</b>		
	<b>Einnahmen</b>	<b>8.500</b>	<b>10.000</b>	<b>7.799,63</b>		
	<b>Ausgaben</b>	<b>41.100</b>	<b>40.900</b>	<b>39.863,02</b>		
	<b>EP 7</b>	<b>Zu-/Überschuß</b>	<b>-32.600</b>	<b>-32.063,39</b>		

**A. Verwaltungshaushalt**

Gemeinde **8 Köhn**  
 Einzelplan **8 Wirtschaftliche Unternehmen, allgemeines Grund- und Sondervermögen**  
 Abschnitt **81 Versorgungsunternehmen**  
 U-Abschnitt **8100 Elektrizitätsversorgung**

Haushaltsstellen		Haushaltsansatz		Ergebnis der Jahresrechnung 2013	Erläuterungen/ Deckungskreis/ Budget	Amt
Nr.	Bezeichnung	2015	2014			
1	2	EUR	EUR	EUR	6	7
	<b>Einnahmen</b>					
.22000	Konzessionsabgaben	22.000	23.500	23.251,70		
	<b>Einnahmen</b>	<b>22.000</b>	<b>23.500</b>	<b>23.251,70</b>		
	<b>Ausgaben</b>	<b>0</b>	<b>0</b>	<b>0,00</b>		
	<b>UAB 8100</b>	<b>Zu-/Überschuß</b>	<b>22.000</b>	<b>23.251,70</b>		

**A. Verwaltungshaushalt**

Gemeinde 8 Köhn  
 Einzelplan 8 Wirtschaftliche Unternehmen, allgemeines Grund- und Sondervermögen  
 Abschnitt 81 Versorgungsunternehmen  
 U-Abschnitt 8130 Gasversorgung

Haushaltsstellen		Haushaltsansatz		Ergebnis der Jahresrechnung 2013	Erläuterungen/ Deckungskreis/ Budget	Amt
Nr.	Bezeichnung	2015	2014			
1	2	EUR	EUR	EUR	6	7
.22000	<b>Einnahmen</b> Kozessionsabgabe Gas	1.500	1.500	1.626,31		
	<b>Einnahmen</b>	<b>1.500</b>	<b>1.500</b>	<b>1.626,31</b>		
	<b>Ausgaben</b>	<b>0</b>	<b>0</b>	<b>0,00</b>		
	<b>UAB 8130</b> <b>Zu-/Überschuß</b>	<b>1.500</b>	<b>1.500</b>	<b>1.626,31</b>		
	<b>Einnahmen</b>	<b>23.500</b>	<b>25.000</b>	<b>24.878,01</b>		
	<b>Ausgaben</b>	<b>0</b>	<b>0</b>	<b>0,00</b>		
	<b>AB 81</b> <b>Zu-/Überschuß</b>	<b>23.500</b>	<b>25.000</b>	<b>24.878,01</b>		

**A. Verwaltungshaushalt**

Gemeinde 8 Köhn  
 Einzelplan 8 Wirtschaftliche Unternehmen, allgemeines Grund- und Sondervermögen  
 Abschnitt 88 Allgemeines Grundvermögen  
 U-Abschnitt 8800 Allgemeines Grundvermögen

Haushaltsstellen		Haushaltsansatz		Ergebnis der Jahresrechnung 2013	Erläuterungen/ Deckungskreis/ Budget	Amt
Nr.	Bezeichnung	2015	2014			
1	2	EUR	EUR	EUR	6	7
	<b>Einnahmen</b>					
.14000	Pachten f. unbebaute Grundstücke	4.900	4.900	4.945,83		
	<b>Einnahmen</b>	<b>4.900</b>	<b>4.900</b>	<b>4.945,83</b>		
	<b>Ausgaben</b>					
.54000	Bewirtschaftung unbebaute Grundstücke	1.300	1.300	1.276,04		
	<b>Ausgaben</b>	<b>1.300</b>	<b>1.300</b>	<b>1.276,04</b>		
	<b>UAB 8800</b>	<b>Zu-/Überschuß</b>	<b>3.600</b>	<b>3.669,79</b>		
		<b>Einnahmen</b>	<b>4.900</b>	<b>4.945,83</b>		
	<b>Ausgaben</b>	<b>1.300</b>	<b>1.300</b>	<b>1.276,04</b>		
	<b>AB 88</b>	<b>Zu-/Überschuß</b>	<b>3.600</b>	<b>3.669,79</b>		
		<b>Einnahmen</b>	<b>28.400</b>	<b>29.900</b>	<b>29.823,84</b>	
	<b>Ausgaben</b>	<b>1.300</b>	<b>1.300</b>	<b>1.276,04</b>		
	<b>EP 8</b>	<b>Zu-/Überschuß</b>	<b>27.100</b>	<b>28.600</b>	<b>28.547,80</b>	

**A. Verwaltungshaushalt**

Gemeinde **8 Köhn**  
 Einzelplan **9 Allgemeine Finanzwirtschaft**  
 Abschnitt **90 Steuern, allgemeine Zuweisungen und allgemeine Umlagen**  
 U-Abschnitt **9000 Steuern, allgemeine Zuweisungen**

Haushaltsstellen		Haushaltsansatz		Ergebnis der Jahresrechnung 2013	Erläuterungen/ Deckungskreis/ Budget	Amt
Nr.	Bezeichnung	2015	2014			
1	2	EUR	EUR	EUR	6	7
	<b>Einnahmen</b>					
.00000	Grundsteuer A	20.800	25.500	26.274,85		
.00100	Grundsteuer B	97.700	92.000	92.223,94		
.00300	Gewerbsteuer	60.000	40.000	65.519,17		
.01000	Gemeindeanteil an der Einkommensteuer	339.100	316.800	308.397,00		
.01200	Gemeindeanteil an der Umsatzsteuer	3.900	3.800	3.583,00		
.02200	Hundesteuer	3.300	3.200	3.181,67		
.02700	Zweitwohnungssteuer	21.000	21.000	21.009,29		
.04100	Schlüsselzuweisungen	242.700	213.100	206.844,00		
.09100	Ausgleichsleistungen nach dem Familienlastenausgleich	31.300	30.100	28.584,00		
.26500	Nachzahlungszinsen	100	100	250,00		
	<b>Einnahmen</b>	<b>819.900</b>	<b>745.600</b>	<b>755.866,92</b>		
	<b>Ausgaben</b>					
.81000	Gewerbsteuerumlage	13.500	9.000	14.230,00		
.83200	Kreisumlage	268.800	251.500	227.892,00		
.83220	Amtsumlage	103.200	95.000	84.991,33		
.83230	zusätzliche Amtsumlage SGB II	0	8.500	7.095,29		
.84500	Erstattungszinsen	100	100	27,00		
	<b>Ausgaben</b>	<b>385.600</b>	<b>364.100</b>	<b>334.235,62</b>		
	<b>UAB 9000</b>	<b>Zu-/Überschuß</b>	<b>381.500</b>	<b>421.631,30</b>		
	<b>Einnahmen</b>	<b>819.900</b>	<b>745.600</b>	<b>755.866,92</b>		
	<b>Ausgaben</b>	<b>385.600</b>	<b>364.100</b>	<b>334.235,62</b>		
	<b>AB 90</b>	<b>Zu-/Überschuß</b>	<b>381.500</b>	<b>421.631,30</b>		

**A. Verwaltungshaushalt**

Gemeinde **8 Köhn**  
 Einzelplan **9 Allgemeine Finanzwirtschaft**  
 Abschnitt **91 Sonstige allgemeine Finanzwirtschaft**  
 U-Abschnitt **9100 Sonstige allgemeine Finanzwirtschaft**

Haushaltsstellen		Haushaltsansatz		Ergebnis der Jahresrechnung 2013	Erläuterungen/ Deckungskreis/ Budget	Amt
Nr.	Bezeichnung	2015	2014			
1	2	EUR	EUR	EUR	6	7
	<b>Einnahmen</b>					
.20500	Zinsen von Sparkassen	0	0	884,79		
.26100	Stundungszinsen	0	0	0,00		
.27000	Abschreibungen	17.600	17.600	17.471,00		
.27500	Verzinsung Anlagekapital	17.100	17.700	17.709,06		
.28000	Zuführung vom Vermögenshaushalt	0	0	0,00		
	<b>Einnahmen</b>	<b>34.700</b>	<b>35.300</b>	<b>36.064,85</b>		
	<b>Ausgaben</b>					
.68000	Abschreibung	0	0	0,00		
.68500	Verzinsung Anlagekapital	0	0	0,00		
.80800	Zinsen an den Kreditmarkt	2.200	2.300	2.405,36		
.84100	Zinsen für die Inanspruchnahme von Kassenkrediten	0	0	0,00		
.86000	Zuführung zum Vermögenshaushalt	60.900	57.000	92.104,09		
	<b>Ausgaben</b>	<b>63.100</b>	<b>59.300</b>	<b>94.509,45</b>		
	<b>UAB 9100</b>	<b>Zu-/Überschuß</b>	<b>-24.000</b>	<b>-58.444,60</b>		
	<b>Einnahmen</b>	<b>34.700</b>	<b>35.300</b>	<b>36.064,85</b>		
	<b>Ausgaben</b>	<b>63.100</b>	<b>59.300</b>	<b>94.509,45</b>		
	<b>AB 91</b>	<b>Zu-/Überschuß</b>	<b>-24.000</b>	<b>-58.444,60</b>		

**A. Verwaltungshaushalt**

Gemeinde 8 Köhn  
 Einzelplan 9 Allgemeine Finanzwirtschaft  
 Abschnitt 92 Abwicklung der Vorjahre  
 U-Abschnitt 9200 Abwicklung der Vorjahre

Haushaltsstellen		Haushaltsansatz		Ergebnis der Jahresrechnung 2013	Erläuterungen/ Deckungskreis/ Budget	Amt
Nr.	Bezeichnung	2015	2014			
1	2	EUR	EUR	EUR	6	7
	<b>Einnahmen</b>					
.29200	Deckung von Fehlbeträgen	0	0	0,00		
.29500	Ist-Überschuß	0	0	0,00		
	<b>Einnahmen</b>	<b>0</b>	<b>0</b>	<b>0,00</b>		
	<b>Ausgaben</b>					
.89200	Deckung Soll-Fehlbetrag	0	0	0,00		
.89500	Abwicklung Vorjahre	0	0	0,00		
	<b>Ausgaben</b>	<b>0</b>	<b>0</b>	<b>0,00</b>		
	<b>UAB 9200</b>	<b>Zu-/Überschuß</b>	<b>0</b>	<b>0,00</b>		
		<b>Einnahmen</b>	<b>0</b>	<b>0,00</b>		
	<b>Ausgaben</b>	<b>0</b>	<b>0</b>	<b>0,00</b>		
	<b>AB 92</b>	<b>Zu-/Überschuß</b>	<b>0</b>	<b>0,00</b>		
		<b>Einnahmen</b>	<b>854.600</b>	<b>780.900</b>	<b>791.931,77</b>	
	<b>Ausgaben</b>	<b>448.700</b>	<b>423.400</b>	<b>428.745,07</b>		
	<b>EP 9</b>	<b>Zu-/Überschuß</b>	<b>405.900</b>	<b>357.500</b>	<b>363.186,70</b>	

# Einzelpläne für das Haushaltsjahr 2015

## Vermögenshaushalt

- in EUR -



**B. Vermögenshaushalt**

Gemeinde **8 Köhn**  
 Einzelplan **1 Öffentliche Sicherheit und Ordnung**  
 Abschnitt **13 Brandschutz**  
 U-Abschnitt **1300 Freiwillige Feuerwehr**

Haushaltsstellen		Haushaltsansatz			Ergebnis der Jahresrechnung	Investitionen und Invest.- Förderungsmaßnahmen		Erl.	Amt
Nr.	Bezeichnung	2015	Verpfl-Erm. 2015	2014		Gesamtausgabe- bedarf	bisher bereitgestellt		
		EUR	EUR	EUR	EUR			EUR	
1	2	3	4	5	6	7	8	9	10
	<b>E i n n a h m e n</b>								
.34000	Verkaufserlöse	0		0	1.744,05				
.36200	Kreiszuschuss Geräte, Ausstattung	10.000		0	0,00				
.36600	Spenden	0		0	0,00				
	<b>Einnahmen</b>	<b>10.000</b>		<b>0</b>	<b>1.744,05</b>				
	<b>A u s g a b e n</b>								
.93500	Geräte, Ausstattung, Ausrüstung <i>Ersatzbeschaffung mit einem Anschaffungswert über 150 € netto müssen im Vermögenshaushalt veranschlagt werden.</i>	1.000	0	1.000	2.800,00	0	0		
.93510	Umstellung auf Digitalfunk	20.000	0	0	0,00	0	0		

**B. Vermögenshaushalt**

Gemeinde **8 Köhn**  
 Einzelplan **1 Öffentliche Sicherheit und Ordnung**  
 Abschnitt **13 Brandschutz**  
 U-Abschnitt **1300 Freiwillige Feuerwehr**

Haushaltsstellen		Haushaltsansatz			Ergebnis der Jahresrechnung	Investitionen und Invest.- Förderungsmaßnahmen		Erl.	Amt
Nr.	Bezeichnung	2015	Verpfl.-Erm. 2015	2014		Gesamtausgabe- bedarf	bisher bereitgestellt		
		EUR	EUR	EUR	EUR			EUR	
1	2	3	4	5	6	7	8	9	10
.93530	Ersatzbeschaffung MTW FF Pülsen	0	0	0	16.899,00	0	0		
.95000	Investitionen an den FF-Gerätehäusern	0	0	0	-390,37	0	0		
.98200	Zuschuss zum Rettungsdienst Selenter See	0	0	0	0,00	0	0		
	<b>Ausgaben</b>	<b>21.000</b>	<b>0</b>	<b>1.000</b>	<b>19.308,63</b>	<b>0</b>	<b>0</b>		
	<b>UAB 1300 Zu-/Überschuß</b>	<b>-11.000</b>		<b>-1.000</b>	<b>-17.564,58</b>				
	<b>Einnahmen</b>	<b>10.000</b>		<b>0</b>	<b>1.744,05</b>				
	<b>Ausgaben</b>	<b>21.000</b>	<b>0</b>	<b>1.000</b>	<b>19.308,63</b>	<b>0</b>	<b>0</b>		
	<b>AB 13 Zu-/Überschuß</b>	<b>-11.000</b>		<b>-1.000</b>	<b>-17.564,58</b>				
	<b>Einnahmen</b>	<b>10.000</b>		<b>0</b>	<b>1.744,05</b>				
	<b>Ausgaben</b>	<b>21.000</b>	<b>0</b>	<b>1.000</b>	<b>19.308,63</b>	<b>0</b>	<b>0</b>		
	<b>EP 1 Zu-/Überschuß</b>	<b>-11.000</b>		<b>-1.000</b>	<b>-17.564,58</b>				

**B. Vermögenshaushalt**

Gemeinde **8 Köhn**  
 Einzelplan **4 Soziale Sicherung**  
 Abschnitt **46 Einrichtungen der Jugendhilfe**  
 U-Abschnitt **4640 Tageseinrichtungen für Kinder**

Haushaltsstellen		Haushaltsansatz			Ergebnis der Jahresrechnung	Investitionen und Invest.- Förderungsmaßnahmen		Erl.	Amt
Nr.	Bezeichnung	2015	Verpfl.-Erm. 2015	2014		Gesamtausgabe- bedarf	bisher bereitgestellt		
		EUR	EUR	EUR	EUR			EUR	
1	2	3	4	5	6	7	8	9	10
	<b>E i n n a h m e n</b>								
.36100	Zuweisung des Landes	0		0	0,00				
.36200	Zuweisung des Kreises	0		0	0,00				
	<b>Einnahmen</b>	<b>0</b>		<b>0</b>	<b>0,00</b>				
	<b>A u s g a b e n</b>								
.93500	Geräte, Ausstattung	0	0	0	0,00	0	0		
.95000	Investitionskosten für Gruppenumwandlung	0	0	0	0,00	0	0		
	<b>Ausgaben</b>	<b>0</b>	<b>0</b>	<b>0</b>	<b>0,00</b>	<b>0</b>	<b>0</b>		
	<b>UAB 4640 Zu-/Überschuß</b>	<b>0</b>		<b>0</b>	<b>0,00</b>				

**B. Vermögenshaushalt**

Gemeinde **8 Köhn**  
 Einzelplan **4 Soziale Sicherung**  
 Abschnitt **46 Einrichtungen der Jugendhilfe**  
 U-Abschnitt **4640 Tageseinrichtungen für Kinder**

Haushaltsstellen		Haushaltsansatz			Ergebnis der Jahresrechnung	Investitionen und Invest.- Förderungsmaßnahmen		Erl.	Amt
Nr.	Bezeichnung	2015	Verpfl.-Erm. 2015	2014		Gesamtausgabe- bedarf	bisher bereitgestellt		
		EUR	EUR	EUR	EUR			EUR	
1	2	3	4	5	6	7	8	9	10
	<b>Einnahmen</b>	<b>0</b>		<b>0</b>	<b>0,00</b>				
	<b>Ausgaben</b>	<b>0</b>	<b>0</b>	<b>0</b>	<b>0,00</b>	<b>0</b>	<b>0</b>		
	<b>AB 46 Zu-/Überschuß</b>	<b>0</b>		<b>0</b>	<b>0,00</b>				
	<b>Einnahmen</b>	<b>0</b>		<b>0</b>	<b>0,00</b>				
	<b>Ausgaben</b>	<b>0</b>	<b>0</b>	<b>0</b>	<b>0,00</b>	<b>0</b>	<b>0</b>		
	<b>EP 4 Zu-/Überschuß</b>	<b>0</b>		<b>0</b>	<b>0,00</b>				

**B. Vermögenshaushalt**

Gemeinde **8 Köhn**  
 Einzelplan **5 Gesundheit, Sport, Erholung**  
 Abschnitt **55 Förderung des Sports**  
 U-Abschnitt **5500 Förderung des Sports**

Haushaltsstellen		Haushaltsansatz			Ergebnis der Jahresrechnung	Investitionen und Invest.- Förderungsmaßnahmen		Erl.	Amt
Nr.	Bezeichnung	2015	Verpfl.-Erm. 2015	2014		Gesamtausgabe- bedarf	bisher bereitgestellt		
		EUR	EUR	EUR	EUR			EUR	
1	2	3	4	5	6	7	8	9	10
	<b>E i n n a h m e n</b>								
.36200	Zuwendungen für die Sanierung der Heizung im Schützenhaus	0		0	0,00				FB 2
	<b>Einnahmen</b>	<b>0</b>		<b>0</b>	<b>0,00</b>				
	<b>Ausgaben</b>	<b>0</b>	<b>0</b>	<b>0</b>	<b>0,00</b>	<b>0</b>	<b>0</b>		
	<b>UAB 5500 Zu-/Überschuß</b>	<b>0</b>		<b>0</b>	<b>0,00</b>				
	<b>Einnahmen</b>	<b>0</b>		<b>0</b>	<b>0,00</b>				
	<b>Ausgaben</b>	<b>0</b>	<b>0</b>	<b>0</b>	<b>0,00</b>	<b>0</b>	<b>0</b>		
	<b>AB 55 Zu-/Überschuß</b>	<b>0</b>		<b>0</b>	<b>0,00</b>				

**B. Vermögenshaushalt**

Gemeinde **8 Köhn**  
 Einzelplan **5 Gesundheit, Sport, Erholung**  
 Abschnitt **58 Park- und Gartenanlagen**  
 U-Abschnitt **5810 Spielplätze**

Haushaltsstellen		Haushaltsansatz			Ergebnis der Jahresrechnung	Investitionen und Invest.- Förderungsmaßnahmen		Erl.	Amt
Nr.	Bezeichnung	2015	Verpfl.-Erm. 2015	2014		2013	Gesamtausgabe- bedarf		
1	2	EUR	EUR	EUR	EUR	EUR	EUR	9	10
	<b>E i n n a h m e n</b>								
	<b>Einnahmen</b>	<b>0</b>		<b>0</b>	<b>0,00</b>				
	<b>A u s g a b e n</b>								
.93500	Geräte, Ausstattungen	0	0	10.000	-244,75	0	0		
	<b>Ausgaben</b>	<b>0</b>	<b>0</b>	<b>10.000</b>	<b>-244,75</b>	<b>0</b>	<b>0</b>		
	<b>UAB 5810</b>								
	<b>Zu-/Überschuß</b>	<b>0</b>		<b>-10.000</b>	<b>244,75</b>				
	<b>Einnahmen</b>	<b>0</b>		<b>0</b>	<b>0,00</b>				
	<b>Ausgaben</b>	<b>0</b>	<b>0</b>	<b>10.000</b>	<b>-244,75</b>	<b>0</b>	<b>0</b>		
	<b>AB 58</b>								
	<b>Zu-/Überschuß</b>	<b>0</b>		<b>-10.000</b>	<b>244,75</b>				
	<b>Einnahmen</b>	<b>0</b>		<b>0</b>	<b>0,00</b>				
	<b>Ausgaben</b>	<b>0</b>	<b>0</b>	<b>10.000</b>	<b>-244,75</b>	<b>0</b>	<b>0</b>		
	<b>EP 5</b>								
	<b>Zu-/Überschuß</b>	<b>0</b>		<b>-10.000</b>	<b>244,75</b>				

**B. Vermögenshaushalt**

Gemeinde **8 Köhn**  
 Einzelplan **6 Bau- und Wohnungswesen, Verkehr**  
 Abschnitt **63 Gemeindestraßen**  
 U-Abschnitt **6300 Gemeindestraßen**

Haushaltsstellen		Haushaltsansatz			Ergebnis der Jahresrechnung	Investitionen und Invest.- Förderungsmaßnahmen		Erl.	Amt
Nr.	Bezeichnung	2015	Verpfl.-Erm. 2015	2014		Gesamtausgabe- bedarf	bisher bereitgestellt		
		EUR	EUR	EUR	EUR			EUR	
1	2	3	4	5	6	7	8	9	10
	<b>E i n n a h m e n</b>								
	<b>Einnahmen</b>	<b>0</b>		<b>0</b>	<b>0,00</b>				
	<b>A u s g a b e n</b>								
.95000	Wetterschutz Bushaltestelle	0	0	0	0,00	0	0		
	<b>Ausgaben</b>	<b>0</b>	<b>0</b>	<b>0</b>	<b>0,00</b>	<b>0</b>	<b>0</b>		
	<b>UAB 6300</b>								
	<b>Zu-/Überschuß</b>	<b>0</b>		<b>0</b>	<b>0,00</b>				
	<b>Einnahmen</b>	<b>0</b>		<b>0</b>	<b>0,00</b>				
	<b>Ausgaben</b>	<b>0</b>	<b>0</b>	<b>0</b>	<b>0,00</b>	<b>0</b>	<b>0</b>		
	<b>AB 63</b>								
	<b>Zu-/Überschuß</b>	<b>0</b>		<b>0</b>	<b>0,00</b>				
	<b>Einnahmen</b>	<b>0</b>		<b>0</b>	<b>0,00</b>				
	<b>Ausgaben</b>	<b>0</b>	<b>0</b>	<b>0</b>	<b>0,00</b>	<b>0</b>	<b>0</b>		
	<b>EP 6</b>								
	<b>Zu-/Überschuß</b>	<b>0</b>		<b>0</b>	<b>0,00</b>				

**B. Vermögenshaushalt**

Gemeinde **8 Köhn**  
 Einzelplan **7 Öffentliche Einrichtungen, Wirtschaftsförderung**  
 Abschnitt **70 Abwasserbeseitigung**  
 U-Abschnitt **7010 Regenwasserbeseitigung**

Haushaltsstellen		Haushaltsansatz			Ergebnis der Jahresrechnung	Investitionen und Invest.- Förderungsmaßnahmen		Erl.	Amt
Nr.	Bezeichnung	2015	Verpfl.-Erm. 2015	2014		Gesamtausgabe- bedarf	bisher bereitgestellt		
		EUR	EUR	EUR	EUR			EUR	
1	2	3	4	5	6	7	8	9	10
	<b>E i n n a h m e n</b>								
.36300	Beteiligung GUV Selenter See an Investitionskosten Regenwasser	0		0	20.000,00				
	<b>Einnahmen</b>	<b>0</b>		<b>0</b>	<b>20.000,00</b>				
	<b>A u s g a b e n</b>								
.93200	Entschädigungszahlungen für das Ein- tragen von Leitungsrechten	0	0	0	0,00	0	0		
.95000	RW-Sanierungen	150.000	0	0	180.000,00	0	0		
	<b>Ausgaben</b>	<b>150.000</b>	<b>0</b>	<b>0</b>	<b>180.000,00</b>	<b>0</b>	<b>0</b>		
	<b>UAB 7010 Zu-/Überschuß</b>	<b>-150.000</b>		<b>0</b>	<b>-160.000,00</b>				
	<b>Einnahmen</b>	<b>0</b>		<b>0</b>	<b>20.000,00</b>				
	<b>Ausgaben</b>	<b>150.000</b>	<b>0</b>	<b>0</b>	<b>180.000,00</b>	<b>0</b>	<b>0</b>		
	<b>AB 70 Zu-/Überschuß</b>	<b>-150.000</b>		<b>0</b>	<b>-160.000,00</b>				



**B. Vermögenshaushalt**

Gemeinde **8 Köhn**  
 Einzelplan **7 Öffentliche Einrichtungen, Wirtschaftsförderung**  
 Abschnitt **76 Sonstige öffentliche Einrichtungen**  
 U-Abschnitt **7600 Dorfgemeinschaftshaus**

Haushaltsstellen		Haushaltsansatz			Ergebnis der Jahresrechnung	Investitionen und Invest.- Förderungsmaßnahmen		Erl.	Amt
Nr.	Bezeichnung	2015	Verpfl.-Erm. 2015	2014		Gesamtausgabe- bedarf	bisher bereitgestellt		
		EUR	EUR	EUR	EUR			EUR	
1	2	3	4	5	6	7	8	9	10
	<b>E i n n a h m e n</b>								
	<b>Einnahmen</b>	<b>0</b>		<b>0</b>	<b>0,00</b>				
	<b>A u s g a b e n</b>								
.93500	Erwerb von beweglichem Vermögen	0	0	0	769,00	0	0		
	<b>Ausgaben</b>	<b>0</b>	<b>0</b>	<b>0</b>	<b>769,00</b>	<b>0</b>	<b>0</b>		
	<b>UAB 7600</b>	<b>Zu-/Überschuß</b>	<b>0</b>	<b>0</b>	<b>-769,00</b>				
	<b>Einnahmen</b>	<b>0</b>		<b>0</b>	<b>0,00</b>				
	<b>Ausgaben</b>	<b>0</b>	<b>0</b>	<b>0</b>	<b>769,00</b>	<b>0</b>	<b>0</b>		
	<b>AB 76</b>	<b>Zu-/Überschuß</b>	<b>0</b>	<b>0</b>	<b>-769,00</b>				
	<b>Einnahmen</b>	<b>0</b>		<b>0</b>	<b>20.000,00</b>				
	<b>Ausgaben</b>	<b>150.000</b>	<b>0</b>	<b>0</b>	<b>180.769,00</b>	<b>0</b>	<b>0</b>		
	<b>EP 7</b>	<b>Zu-/Überschuß</b>	<b>-150.000</b>	<b>0</b>	<b>-160.769,00</b>				

**B. Vermögenshaushalt**

Gemeinde **8 Köhn**  
 Einzelplan **8 Wirtschaftliche Unternehmen, allgemeines Grund- und Sondervermögen**  
 Abschnitt **81 Versorgungsunternehmen**  
 U-Abschnitt **8110 Breitbandversorgung**

Haushaltsstellen		Haushaltsansatz			Ergebnis der Jahresrechnung	Investitionen und Invest.- Förderungsmaßnahmen		Erl.	Amt
Nr.	Bezeichnung	2015	Verpfl.-Erm. 2015	2014		Gesamtausgabe- bedarf	bisher bereitgestellt		
		EUR	EUR	EUR	EUR			EUR	
1	2	3	4	5	6	7	8	9	10
	<b>E i n n a h m e n</b>								
	<b>Einnahmen</b>	<b>0</b>		<b>0</b>	<b>0,00</b>				
	<b>A u s g a b e n</b>								
.95000	DSL-Versorgung Pülsen	0	0	0	-84,00	0	0		
	<b>Ausgaben</b>	<b>0</b>	<b>0</b>	<b>0</b>	<b>-84,00</b>	<b>0</b>	<b>0</b>		
	<b>UAB 8110</b>								
	<b>Zu-/Überschuß</b>	<b>0</b>		<b>0</b>	<b>84,00</b>				
	<b>Einnahmen</b>	<b>0</b>		<b>0</b>	<b>0,00</b>				
	<b>Ausgaben</b>	<b>0</b>	<b>0</b>	<b>0</b>	<b>-84,00</b>	<b>0</b>	<b>0</b>		
	<b>AB 81</b>								
	<b>Zu-/Überschuß</b>	<b>0</b>		<b>0</b>	<b>84,00</b>				
	<b>Einnahmen</b>	<b>0</b>		<b>0</b>	<b>0,00</b>				
	<b>Ausgaben</b>	<b>0</b>	<b>0</b>	<b>0</b>	<b>-84,00</b>	<b>0</b>	<b>0</b>		
	<b>EP 8</b>								
	<b>Zu-/Überschuß</b>	<b>0</b>		<b>0</b>	<b>84,00</b>				

**B. Vermögenshaushalt**

Gemeinde **8 Köhn**  
 Einzelplan **9 Allgemeine Finanzwirtschaft**  
 Abschnitt **91 Sonstige allgemeine Finanzwirtschaft**  
 U-Abschnitt **9100 Sonstige allgemeine Finanzwirtschaft**

Haushaltsstellen		Haushaltsansatz			Ergebnis der Jahresrechnung	Investitionen und Invest.- Förderungsmaßnahmen		Erl.	Amt
Nr.	Bezeichnung	2015	Verpfl-Erm. 2015	2014		Gesamtausgabe- bedarf	bisher bereitgestellt		
		EUR	EUR	EUR	EUR			EUR	
1	2	3	4	5	6	7	8	9	10
	<b>E i n n a h m e n</b>								
.30000	Zuführung vom Verwaltungshaushalt	60.900		57.000	92.104,09				
.31000	Entnahme aus Rücklage	102.700		0	88.215,62				
.37780	Einnahmen aus Krediten	0		0	0,00				
	<b>Einnahmen</b>	<b>163.600</b>		<b>57.000</b>	<b>180.319,71</b>				
	<b>A u s g a b e n</b>								
.90000	Zuführung zum Verwaltungshaushalt	0	0	0	0,00	0	0		
.91000	Zuführung an Rücklage	0	0	43.500	0,00	0	0		
.97780	Tilgung von Darlehen	2.600	0	2.500	2.314,88	0	0		

**B. Vermögenshaushalt**

Gemeinde **8 Köhn**  
 Einzelplan **9 Allgemeine Finanzwirtschaft**  
 Abschnitt **91 Sonstige allgemeine Finanzwirtschaft**  
 U-Abschnitt **9100 Sonstige allgemeine Finanzwirtschaft**

Haushaltsstellen		Haushaltsansatz			Ergebnis der Jahresrechnung	Investitionen und Invest.- Förderungsmaßnahmen		Erl.	Amt
Nr.	Bezeichnung	2015	Verpfl.-Erm. 2015	2014		Gesamtausgabe- bedarf	bisher bereitgestellt		
1	2	3	4	5	6			7	8
		EUR	EUR	EUR	EUR	EUR	EUR		
	<b>Ausgaben</b>	<b>2.600</b>	<b>0</b>	<b>46.000</b>	<b>2.314,88</b>	<b>0</b>	<b>0</b>		
	<b>UAB 9100</b>								
	<b>Zu-/Überschuß</b>	<b>161.000</b>		<b>11.000</b>	<b>178.004,83</b>				
	<b>Einnahmen</b>	<b>163.600</b>		<b>57.000</b>	<b>180.319,71</b>				
	<b>Ausgaben</b>	<b>2.600</b>	<b>0</b>	<b>46.000</b>	<b>2.314,88</b>	<b>0</b>	<b>0</b>		
	<b>AB 91</b>								
	<b>Zu-/Überschuß</b>	<b>161.000</b>		<b>11.000</b>	<b>178.004,83</b>				

**B. Vermögenshaushalt**

Gemeinde **8 Köhn**  
 Einzelplan **9 Allgemeine Finanzwirtschaft**  
 Abschnitt **92 Abwicklung der Vorjahre**  
 U-Abschnitt **9200 Abwicklung der Vorjahre**

Haushaltsstellen		Haushaltsansatz			Ergebnis der Jahresrechnung	Investitionen und Invest.- Förderungsmaßnahmen		Erl.	Amt
Nr.	Bezeichnung	2015	Verpfl-Erm. 2015	2014		Gesamtausgabe- bedarf	bisher bereitgestellt		
		EUR	EUR	EUR	EUR			EUR	
1	2	3	4	5	6	7	8	9	10
	<b>E i n n a h m e n</b>								
.39200	Soll-Fehlbetrag des Vermögenshaushalts	0		0	0,00				
.39500	Abwicklung der Vorjahre	0		0	0,00				
	<b>Einnahmen</b>	<b>0</b>		<b>0</b>	<b>0,00</b>				
	<b>A u s g a b e n</b>								
.99200	Deckung Soll-Fehlbetrag	0	0	0	0,00	0	0		
.99500	Abwicklung Vorjahre	0	0	0	0,00	0	0		
	<b>Ausgaben</b>	<b>0</b>	<b>0</b>	<b>0</b>	<b>0,00</b>	<b>0</b>	<b>0</b>		
	<b>UAB 9200</b>								
	<b>Zu-/Überschuß</b>	<b>0</b>		<b>0</b>	<b>0,00</b>				
	<b>Einnahmen</b>	<b>0</b>		<b>0</b>	<b>0,00</b>				
	<b>Ausgaben</b>	<b>0</b>	<b>0</b>	<b>0</b>	<b>0,00</b>	<b>0</b>	<b>0</b>		
	<b>AB 92</b>								
	<b>Zu-/Überschuß</b>	<b>0</b>		<b>0</b>	<b>0,00</b>				

**B. Vermögenshaushalt**

Gemeinde **8 Köhn**  
 Einzelplan **9 Allgemeine Finanzwirtschaft**  
 Abschnitt **92 Abwicklung der Vorjahre**  
 U-Abschnitt **9200 Abwicklung der Vorjahre**

Haushaltsstellen		Haushaltsansatz			Ergebnis der Jahresrechnung	Investitionen und Invest.- Förderungsmaßnahmen		Erl.	Amt
Nr.	Bezeichnung	2015	Verpfl-Erm. 2015	2014		Gesamtausgabe- bedarf	bisher bereitgestellt		
		EUR	EUR	EUR	EUR			EUR	
1	2	3	4	5	6	7	8	9	10
	<b>Einnahmen</b>	<b>163.600</b>		<b>57.000</b>	<b>180.319,71</b>				
	<b>Ausgaben</b>	<b>2.600</b>	<b>0</b>	<b>46.000</b>	<b>2.314,88</b>	<b>0</b>	<b>0</b>		
	<b>EP 9 Zu-/Überschuß</b>	<b>161.000</b>		<b>11.000</b>	<b>178.004,83</b>				

# **Gesamtplan für das Haushaltsjahr 2015**

## **1. Zusammenfassung der Einnahmen, Ausgaben und Verpflichtungsermächtigungen**

- in EUR -

**Gemeinde: Köhn**

Einzelplan		Haushaltsansatz			Vorjahr 2014		Ergebnisse der Jahresrechnung	
		Haushaltsjahr 2015					2013	
Nr.	Bezeichnung	Einnahmen EUR	Ausgaben EUR		Einnahmen EUR	Ausgaben EUR	Einnahmen EUR	Ausgaben EUR
1	2	3	4	5	6	7	8	9
	<b>Verwaltungshaushalt</b>							
0	Allgemeine Verwaltung	0	26.900		300	24.700	189,00	24.637,41
1	Öffentliche Sicherheit und Ordnung	700	22.400		700	19.900	1.762,76	18.063,19
2	Schulen	0	194.500		0	175.000	0,00	191.034,62
3	Wissenschaft, Forschung, Kulturpflege	200	7.600		200	6.500	68,81	7.067,35
4	Soziale Sicherung	74.500	173.100		72.000	147.100	68.732,79	131.854,33
5	Gesundheit, Sport, Erholung	0	2.900		0	3.100	0,00	2.858,73
6	Bau- und Wohnungswesen, Verkehr	17.200	65.600		17.200	69.300	17.320,24	72.229,08
7	Öffentliche Einrichtungen, Wirtschaftsförderung	8.500	41.100		10.000	40.900	7.799,63	39.863,02
8	Wirtschaftliche Unternehmen, allgemeines Grund- und	28.400	1.300		29.900	1.300	29.823,84	1.276,04
9	Allgemeine Finanzwirtschaft	854.600	448.700		780.900	423.400	791.931,77	428.745,07
<b>0-9</b>	<b>Zusammen</b>	<b>984.100</b>	<b>984.100</b>		<b>911.200</b>	<b>911.200</b>	<b>917.628,84</b>	<b>917.628,84</b>



Einzelplan		Haushaltsansatz			Vorjahr 2014		Ergebnisse der Jahresrechnung	
		Haushaltsjahr 2015					2013	
Nr.	Bezeichnung	Einnahmen EUR	Ausgaben EUR	Verpfl.-Erm. EUR	Einnahmen EUR	Ausgaben EUR	Einnahmen EUR	Ausgaben EUR
1	2	3	4	5	6	7	8	9
	<b>Vermögenshaushalt</b>							
0	Allgemeine Verwaltung	0	0	0	0	0	0,00	0,00
1	Öffentliche Sicherheit und Ordnung	10.000	21.000	0	0	1.000	1.744,05	19.308,63
2	Schulen	0	0	0	0	0	0,00	0,00
3	Wissenschaft, Forschung, Kulturpflege	0	0	0	0	0	0,00	0,00
4	Soziale Sicherung	0	0	0	0	0	0,00	0,00
5	Gesundheit, Sport, Erholung	0	0	0	0	10.000	0,00	-244,75
6	Bau- und Wohnungswesen, Verkehr	0	0	0	0	0	0,00	0,00
7	Öffentliche Einrichtungen, Wirtschaftsförderung	0	150.000	0	0	0	20.000,00	180.769,00
8	Wirtschaftliche Unternehmen, allgemeines Grund- und Allgemeine	0	0	0	0	0	0,00	-84,00
9	Finanzwirtschaft	163.600	2.600	0	57.000	46.000	180.319,71	2.314,88
<b>0-9</b>	<b>Zusammen</b>	<b>173.600</b>	<b>173.600</b>	<b>0</b>	<b>57.000</b>	<b>57.000</b>	<b>202.063,76</b>	<b>202.063,76</b>
	<b>Gesamthaushalt</b>	<b>1.157.700</b>	<b>1.157.700</b>	<b>0</b>	<b>968.200</b>	<b>968.200</b>	<b>1.119.692,60</b>	<b>1.119.692,60</b>

# Gesamtplan für das Haushaltsjahr 2015

## 2. Haushaltsquerschnitt - Einzelpläne 0-8

- in EUR -

Gemeinde : Köhn

Einwohner: 822

Stand : 31.03.2013

Gemeinde

8 Köhn

Gld. Nr.	Aufgabenbereich	Einnahmen aus Verwaltung und Betrieb	Sonstige Finanzeinnahmen	Personal-Ausgaben	Sächlicher Verw.- und Betriebsaufwand	Zuweisungen und Zuschüsse	Zuschussbedarf (Sp.3 und 4 /5 bis 7)	Objektbezogene Einnahmen des Verm.-HH	Baumaßnahmen	Sonstige Investitionsausgaben	Verpflichtungsermächtigungen
	Gruppierungsziffer	10 - 19	20-22,24-26	40 - 46	50-68,84	70-79, 69		32-36	94 - 96	92,93,98,991	
		EUR	EUR	EUR	EUR	EUR	EUR	EUR	EUR	EUR	EUR
1	2	3	4	5	6	7	8	9	10	11	12
00	Gemeindeorgane <i>Je EW.</i>	0 0	0 0	10.300 13	900 1	0 0	-11.200 -14	0 0	0 0	0 0	0 0
02	Hauptverwaltung <i>Je EW.</i>	0 0	0 0	9.900 12	4.700 6	0 0	-14.600 -18	0 0	0 0	0 0	0 0
03	Finanzverwaltung <i>Je EW.</i>	0 0	0 0	0 0	0 0	1.100 1	-1.100 -1	0 0	0 0	0 0	0 0
05	Besondere Dienststellen der allgemeinen Verwaltung <i>Je EW.</i>	0 0	0 0	0 0	0 0	0 0	0 0	0 0	0 0	0 0	0 0
<b>0</b>	<b>Allgemeine Verwaltung</b> <i>Je EW.</i>	<b>0</b> 0	<b>0</b> 0	<b>20.200</b> 0	<b>5.600</b> 7	<b>1.100</b> 1	<b>-26.900</b> -33	<b>0</b> 0	<b>0</b> 0	<b>0</b> 0	<b>0</b> 0
13	Brandschutz <i>Je EW.</i>	700 1	0 0	5.600 7	16.600 20	200 0	-21.700 -26	10.000 12	0 0	21.000 26	0 0
<b>1</b>	<b>Öffentliche Sicherheit und Ordnung</b> <i>Je EW.</i>	<b>700</b> 1	<b>0</b> 0	<b>5.600</b> 7	<b>16.600</b> 20	<b>200</b> 0	<b>-21.700</b> -26	<b>10.000</b> 12	<b>0</b> 0	<b>21.000</b> 26	<b>0</b> 0
20	Schulverwaltung <i>Je EW.</i>	0 0	0 0	0 0	67.600 82	126.900 154	-194.500 -237	0 0	0 0	0 0	0 0
<b>2</b>	<b>Schulen</b> <i>Je EW.</i>	<b>0</b> 0	<b>0</b> 0	<b>0</b> 0	<b>67.600</b> 82	<b>126.900</b> 154	<b>-194.500</b> -237	<b>0</b> 0	<b>0</b> 0	<b>0</b> 0	<b>0</b> 0
34	Heimat- und sonstige Kulturpflege <i>Je EW.</i>	200 0	0 0	0 0	4.500 5	0 0	-4.300 -5	0 0	0 0	0 0	0 0
35	Volksbildung <i>Je EW.</i>	0 0	0 0	0 0	0 0	2.100 3	-2.100 -3	0 0	0 0	0 0	0 0
36	Naturschutz, Denkmalschutz und -pflege <i>Je EW.</i>	0 0	0 0	0 0	1.000 1	0 0	-1.000 -1	0 0	0 0	0 0	0 0
<b>3</b>	<b>Wissenschaft, Forschung, Kulturpflege</b> <i>Je EW.</i>	<b>200</b> 0	<b>0</b> 0	<b>0</b> 0	<b>5.500</b> 6	<b>2.100</b> 3	<b>-7.400</b> -9	<b>0</b> 0	<b>0</b> 0	<b>0</b> 0	<b>0</b> 0

Gemeinde

8 Köhn

Gld. Nr.	Aufgabenbereich	Einnahmen aus Verwaltung und Betrieb	Sonstige Finanzeinnahmen	Personal-Ausgaben	Sächlicher Verw.- und Betriebsaufwand	Zuweisungen und Zuschüsse	Zuschussbedarf (Sp.3 und 4 / .5 bis 7)	Objektbezogene Einnahmen des Verm.-HH	Baumaßnahmen	Sonstige Investitionsausgaben	Verpflichtungsermächtigungen
	Gruppierungsziffer	10 - 19	20-22,24-26	40 - 46	50-68,84	70-79, 69		32-36	94 - 96	92,93,98,991	
		EUR	EUR	EUR	EUR	EUR	EUR	EUR	EUR	EUR	EUR
1	2	3	4	5	6	7	8	9	10	11	12
43	Soziale Einrichtungen <i>Je EW.</i>	0 0	0 0	0 0	800 1	0 0	-800 -1	0 0	0 0	0 0	0 0
45	Jugendhilfe nach dem KJHG <i>Je EW.</i>	0 0	0 0	0 0	0 0	3.500 4	-3.500 -4	0 0	0 0	0 0	0 0
46	Einrichtungen der Jugendhilfe <i>Je EW.</i>	74.500 91	0 0	95.100 116	33.700 41	40.000 49	-94.300 -115	0 0	0 0	0 0	0 0
<b>4</b>	<b>Soziale Sicherung</b> <i>Je EW.</i>	<b>74.500</b> 91	<b>0</b> 0	<b>95.100</b> 0	<b>34.500</b> 42	<b>43.500</b> 53	<b>-98.600</b> -120	<b>0</b> 0	<b>0</b> 0	<b>0</b> 0	<b>0</b> 0
55	Förderung des Sports <i>Je EW.</i>	0 0	0 0	0 0	0 0	0 0	0 0	0 0	0 0	0 0	0 0
56	Eigene Sportstätten <i>Je EW.</i>	0 0	0 0	0 0	100 0	400 0	-500 -1	0 0	0 0	0 0	0 0
57	Öffentliche Bäder <i>Je EW.</i>	0 0	0 0	0 0	1.600 2	0 0	-1.600 -2	0 0	0 0	0 0	0 0
58	Park- und Gartenanlagen <i>Je EW.</i>	0 0	0 0	0 0	800 1	0 0	-800 -1	0 0	0 0	0 0	0 0
<b>5</b>	<b>Gesundheit, Sport, Erholung</b> <i>Je EW.</i>	<b>0</b> 0	<b>0</b> 0	<b>0</b> 0	<b>2.500</b> 3	<b>400</b> 0	<b>-2.900</b> -4	<b>0</b> 0	<b>0</b> 0	<b>0</b> 0	<b>0</b> 0
63	Gemeindestraßen <i>Je EW.</i>	0 0	0 0	0 0	32.500 40	11.800 14	-44.300 -54	0 0	0 0	0 0	0 0
67	Straßenbeleuchtung und -reinigung <i>Je EW.</i>	0 0	0 0	0 0	4.000 5	0 0	-4.000 -5	0 0	0 0	0 0	0 0
69	Wasserrläufe, Wasserbau <i>Je EW.</i>	17.200 21	0 0	0 0	400 0	16.900 21	-100 0	0 0	0 0	0 0	0 0
<b>6</b>	<b>Bau- und Wohnungswesen, Verkehr</b> <i>Je EW.</i>	<b>17.200</b> 21	<b>0</b> 0	<b>0</b> 0	<b>36.900</b> 45	<b>28.700</b> 35	<b>-48.400</b> -59	<b>0</b> 0	<b>0</b> 0	<b>0</b> 0	<b>0</b> 0

Gemeinde

8 Köhn

Gld. Nr.	Aufgabenbereich	Einnahmen aus Verwaltung und Betrieb	Sonstige Finanzeinnahmen	Personal-Ausgaben	Sächlicher Verw.- und Betriebsaufwand	Zuweisungen und Zuschüsse	Zuschussbedarf (Sp.3 und 4 ./.5 bis 7)	Objektbezogene Einnahmen des Verm.-HH	Baumaßnahmen	Sonstige Investitionsausgaben	Verpflichtungsermächtigungen
	Gruppierungsziffer	10 - 19	20-22,24-26	40 - 46	50-68,84	70-79, 69		32-36	94 - 96	92,93,98,991	
		EUR	EUR	EUR	EUR	EUR	EUR	EUR	EUR	EUR	EUR
1	2	3	4	5	6	7	8	9	10	11	12
70	Abwasserbeseitigung <i>Je EW.</i>	0 0	0 0	0 0	400 0	600 1	-1.000 -1	0 0	150.000 182	0 0	0 0
75	Bestattungswesen <i>Je EW.</i>	0 0	0 0	0 0	0 0	2.500 3	-2.500 -3	0 0	0 0	0 0	0 0
76	Sonstige öffentliche Einrichtungen <i>Je EW.</i>	8.200 10	0 0	0 0	27.400 33	0 0	-19.200 -23	0 0	0 0	0 0	0 0
79	Fremdenverkehr, Sonstige Förderung von Wirtschaft und Verkehr <i>Je EW.</i>	300 0	0 0	0 0	10.200 12	0 0	-9.900 -12	0 0	0 0	0 0	0 0
<b>7</b>	<b>Öffentliche Einrichtungen, Wirtschaftsförderung</b> <i>Je EW.</i>	<b>8.500</b> 10	<b>0</b> 0	<b>0</b> 0	<b>38.000</b> 45	<b>3.100</b> 4	<b>-32.600</b> -39	<b>0</b> 0	<b>150.000</b> 182	<b>0</b> 0	<b>0</b> 0
81	Versorgungsunternehmen <i>Je EW.</i>	0 0	23.500 29	0 0	0 0	0 0	23.500 29	0 0	0 0	0 0	0 0
88	Allgemeines Grundvermögen <i>Je EW.</i>	4.900 6	0 0	0 0	1.300 2	0 0	3.600 4	0 0	0 0	0 0	0 0
<b>8</b>	<b>Wirtschaftliche Unternehmen, allgemeines Grund- und Sondervermögen</b> <i>Je EW.</i>	<b>4.900</b> 6	<b>23.500</b> 29	<b>0</b> 0	<b>1.300</b> 2	<b>0</b> 0	<b>27.100</b> 33	<b>0</b> 0	<b>0</b> 0	<b>0</b> 0	<b>0</b> 0
	<b>Gesamt</b> <i>Je EW.</i>	<b>106.000</b> 129	<b>23.500</b> 29	<b>120.900</b> 148	<b>208.500</b> 252	<b>206.000</b> 250	<b>-405.900</b> -494	<b>10.000</b> 12	<b>150.000</b> 182	<b>21.000</b> 26	<b>0</b> 0
	davon Verw.-anteil an Pers.-kosten <i>Je EW.</i>			20.200 25							

\*\*\* Ende der Liste "Haushaltsquerschnitt - Einzelpläne 0-8" \*\*\*

# Gesamtplan für das Haushaltsjahr 2015

## 2. Haushaltsquerschnitt - Einzelplan 9

- in EUR -

Gemeinde : Köhn

Einwohner: 822

Stand : 31.03.2013

Gemeinde

8 Köhn

Gld. Nr.	Aufgabenbereich	Steuern und allgemeine Zuweisungen	Sonstige Finanzeinnahmen	Sonstige Finanzausgaben	Überschuss (Sp.3 und 4 ./.5)	Sonstige Einnahmen des Verm.-HH	Sonstige Ausgaben des Verm.-HH
	Gruppierungsziffer	00 - 09	20,23,26-29	47,80-86,89		30,31,37	90,91,97,99
		EUR	EUR	EUR	EUR	EUR	EUR
1	2	3	4	5	6	7	8
90	Steuern, allgemeine Zuweisungen und allgemeine Umlagen <i>Je EW.</i>	819.800 997	100 0	385.600 469	434.300 528	0 0	0 0
91	Sonstige allgemeine Finanzwirtschaft <i>Je EW.</i>	0 0	34.700 42	63.100 77	-28.400 -35	163.600 199	2.600 3
92	Abwicklung der Vorjahre <i>Je EW.</i>	0 0	0 0	0 0	0 0	0 0	0 0
<b>9</b>	<b>Allgemeine Finanzwirtschaft</b> <i>Je EW.</i>	<b>819.800</b> <b>997</b>	<b>34.800</b> <b>42</b>	<b>448.700</b> <b>0</b>	<b>405.900</b> <b>493</b>	<b>163.600</b> <b>199</b>	<b>2.600</b> <b>3</b>
	<b>Gesamt</b> <i>Je EW.</i>	<b>819.800</b> <b>997</b>	<b>34.800</b> <b>42</b>	<b>448.700</b> <b>546</b>	<b>405.900</b> <b>493</b>	<b>163.600</b> <b>199</b>	<b>2.600</b> <b>3</b>

\*\*\* Ende der Liste "Haushaltsquerschnitt - Einzelplan 9" \*\*\*

# **Gesamtplan für das Haushaltsjahr 2015**

## **3. Gruppierungsübersicht**

- in EUR -

**Gemeinde : Köhn**

**Einwohner: 822**

**Stand : 31.03.2013**



Grupp.-Nr.	Bezeichnung der Hauptgruppen, Gruppen und Untergruppen	Ansatz 2015	je Einwohner in	Ansatz 2014	Rechnungs.-Erg. 2013
		EUR	EUR	EUR	EUR
<b>Einnahmen</b>					
	<b>Einnahmen des Verwaltungshaushaltes</b>				
	-----				
0	<b>Steuern, allgemeine Zuweisungen</b>				
00	<b>Realsteuern</b>				
000	Grundsteuer A	20.800	25,30	25.500	26.274,85
001	Grundsteuer B	97.700	118,86	92.000	92.223,94
003	Gewerbsteuer (brutto)	60.000	72,99	40.000	65.519,17
00	Summe Gruppe 00	178.500	217,15	157.500	184.017,96
01	<b>Gemeindeanteile an Gemeinschaftssteuern</b>				
010	Gemeindeanteil an der Einkommensteuer	339.100	412,53	316.800	308.397,00
012	Gemeindeanteil an der Umsatzsteuer	3.900	4,74	3.800	3.583,00
01	Summe Gruppe 01	343.000	417,27	320.600	311.980,00
02	<b>Andere Steuern</b>				
020	Sonstige Vergnügungssteuer	0	0,00	0	0,00
021	Vergnügungssteuer für das Halten von Spiel- und Geschicklichkeitsgeräten	0	0,00	0	0,00
022	Hundesteuer	3.300	4,01	3.200	3.181,67
026	Jagdsteuer	0	0,00	0	0,00
027	Zweitwohnungssteuer	21.000	25,55	21.000	21.009,29
028	Sonstige Steuern	0	0,00	0	0,00
02	Summe Gruppe 02	24.300	29,56	24.200	24.190,96
03	<b>Steuerähnliche Einnahmen</b>				
032	Sonstige steuerähnliche Einnahmen	0	0,00	0	0,00
03	Summe Gruppe 03	0	0,00	0	0,00
04	<b>Schlüsselzuweisungen</b>				
041	vom Land	242.700	295,26	213.100	206.844,00
04	Summe Gruppe 04	242.700	295,26	213.100	206.844,00
05	<b>Fehlbetragszuweisungen</b>				
051	vom Land	0	0,00	0	0,00
052	von Gemeinden und Gemeindeverbänden	0	0,00	0	0,00
05	Summe Gruppe 05	0	0,00	0	0,00
06	<b>Sonstige allgemeine Zuweisungen</b>				

Grupp.-Nr.	Bezeichnung der Hauptgruppen, Gruppen und Untergruppen	Ansatz 2015	je Einwohner in	Ansatz 2014	Rechnungs.-Erg. 2013
		EUR	EUR	EUR	EUR
<b>Einnahmen</b>					
060	vom Bund	0	0,00	0	0,00
061	vom Land	0	0,00	0	0,00
062	von Gemeinden und Gemeindeverbänden	0	0,00	0	0,00
06	Summe Gruppe 06	0	0,00	0	0,00
07	Allgemeine Umlagen				
072	von Gemeinden und Gemeindeverbänden	0	0,00	0	0,00
07	Summe Gruppe 07	0	0,00	0	0,00
09	Ausgleichsleistungen				
091	Ausgleichsleistungen nach dem Familienleistungsausgleich (§ 31 a FAG)	31.300	38,08	30.100	28.584,00
092	Leistungen des Landes aus der Umsetzung des Vierten Gesetzes für moderne Dienstleistungen am Arbeitsmarkt	0	0,00	0	0,00
09	Summe Gruppe 09	31.300	38,08	30.100	28.584,00
0	Summe Hauptgruppe 0	819.800	997,32	745.500	755.616,92
1	Einnahmen aus Verwaltung und Betrieb				
10	Verwaltungsgebühren	0	0,00	0	0,00
11	Benutzungsgebühren und ähnliche Entgelte	43.200	52,55	42.200	44.382,69
12	Zweckgebundene Abgaben	0	0,00	0	0,00
10-12	Summe Gruppen 10-12	43.200	52,55	42.200	44.382,69
13	Einnahmen aus Verkauf	100	0,12	100	0,00
14	Mieten und Pachten	13.400	16,30	14.900	12.745,46
15	Sonstige Verwaltungs- und Betriebseinnahmen	300	0,36	600	372,81
157	Sonstige Verwaltungs- und Betriebseinnahmen	0	0,00	0	0,00
158	Planungs- und Bauleitkosten der eigenen Verwaltung für Einzelmaßnahmen des Vermögenshaushalts	0	0,00	0	0,00
159	Umsatzsteuere	0	0,00	0	0,00
13-15	Summe Gruppen 13-15	13.800	16,78	15.600	13.118,27
16	Erstattungen von Ausgaben des Verwaltungshaushalts				

Grupp.-Nr.	Bezeichnung der Hauptgruppen, Gruppen und Untergruppen	Ansatz 2015 EUR	je Einwohner in EUR	Ansatz 2014 EUR	Rechnungs.-Erg. 2013 EUR
<b>Einnahmen</b>					
160	vom Bund	0	0,00	0	0,00
1610	vom Land	0	0,00	0	0,00
1611	Ausgleichsbetrag für Kosten der Sozialhilfe nach § 5 AG-SGB XII	0	0,00	0	0,00
1612	Ersatzbetrag für Kosten der Sozialhilfe nach § 5 AG-SGB XII	0	0,00	0	0,00
1613	Sonstige Erstattungen für Kosten der Sozialhilfe	0	0,00	0	0,00
162	von Gemeinden und Gemeindeverbänden	500	0,61	500	87,76
163	von Zweckverbänden u. dgl.	0	0,00	0	0,00
164	vom sonstigen öffentlichen Bereich	0	0,00	0	0,00
165	von kommunalen Sonderrechnungen	0	0,00	0	0,00
166	von sonstigen öffentlichen Sonderrechnungen	0	0,00	0	0,00
167	von privaten Unternehmen	0	0,00	0	0,00
168	von übrigen Bereichen	0	0,00	0	0,00
169	innere Verrechnung	0	0,00	0	0,00
16	Summe Gruppe 16	500	0,61	500	87,76
17	Zuweisungen und Zuschüsse für laufende Zwecke				
170	vom Bund	0	0,00	0	0,00
171	vom Land	31.000	37,71	38.500	35.864,71
172	von Gemeinden und Gemeindeverbänden	17.500	21,29	8.500	7.365,63
173	von Zweckverbänden u. dgl.	0	0,00	0	0,00
174	vom sonstigen öffentlichen Bereich	0	0,00	0	0,00
175	von kommunalen Sonderrechnungen	0	0,00	0	0,00
176	von sonstigen öffentlichen Sonderrechnungen	0	0,00	0	0,00
177	von privaten Unternehmen	0	0,00	0	0,00
178	von übrigen Bereichen	0	0,00	0	0,00
17	Summe Gruppe 17	48.500	59,00	47.000	43.230,34
19	Aufgabenbezogene Leistungsbeteiligungen				
191	Leistungsbeteiligung bei Leistungen für Unterkunft und Heizung an Arbeitssuchende	0	0,00	0	0,00

Grupp.-Nr.	Bezeichnung der Hauptgruppen, Gruppen und Untergruppen	Ansatz 2015 EUR	je Einwohner in EUR	Ansatz 2014 EUR	Rechnungs.-Erg. 2013 EUR
<b>Einnahmen</b>					
192	Leistungsbeteiligung beim Arbeitslosengeld II nach §§ 19 ff. SGB II (ohne Leistungen für Unterkunft und Heizung)	0	0,00	0	0,00
193	Leistungsbeteiligung bei der Eingliederung von Arbeitssuchenden nach § 16 Abs. 1, Abs. 2 Satz 2 Nr. 5 und 6, Abs. 3 und Abs. 4 SGB II	0	0,00	0	0,00
19	Aufgabenbezogene Leistungsbeteiligungen (Summe Gruppe 19)	0	0,00	0	0,00
1	Summe Hauptgruppe 1	106.000	128,94	105.300	100.819,06
2	<b>Sonstige Finanzeinnahmen</b>				
20	<b>Zinseinnahmen</b>				
200	vom Bund	0	0,00	0	0,00
201	vom Land	0	0,00	0	0,00
202	von Gemeinden- und Gemeindeverbänden	0	0,00	0	0,00
203	von Zweckverbänden und dgl.	0	0,00	0	0,00
204	vom sonstigen öffentlichen Bereich	0	0,00	0	0,00
205	von kommunalen Sonderrechnungen	0	0,00	0	884,79
206	von sonstigen öffentlichen Sonderrechnungen	0	0,00	0	0,00
207	von privaten Unternehmen	0	0,00	0	0,00
208	von übrigen Bereichen	0	0,00	0	0,00
209	aus inneren Darlehen und inneren Kassenkrediten	0	0,00	0	0,00
20	Summe Gruppe 20	0	0,00	0	884,79
21	<b>Gewinnanteile von wirtschaftlichen Unternehmen und aus Beteiligungen</b>	0	0,00	0	0,00
22	Konzessionsabgaben	23.500	28,59	25.000	24.878,01
21-22	Summe Gruppen 21-22	23.500	28,59	25.000	24.878,01
23	<b>Schuldendiensthilfen</b>				
230	vom Bund	0	0,00	0	0,00
231	vom Land	0	0,00	0	0,00

Grupp.-Nr.	Bezeichnung der Hauptgruppen, Gruppen und Untergruppen	Ansatz 2015 EUR	je Einwohner in EUR	Ansatz 2014 EUR	Rechnungs.-Erg. 2013 EUR
<b>E i n n a h m e n</b>					
232	von Gemeinden und Gemeindeverbänden	0	0,00	0	0,00
233	von Zweckverbänden u. dgl.	0	0,00	0	0,00
234	vom sonstigen öffentlichen Bereich	0	0,00	0	0,00
235	von kommunalen Sonderrechnungen	0	0,00	0	0,00
236	von sonstigen öffentlichen Sonderrechnungen	0	0,00	0	0,00
237	von privaten Unternehmen	0	0,00	0	0,00
238	von übrigen Bereichen	0	0,00	0	0,00
239	Zinserstattungen vom Vermögenshaushalt	0	0,00	0	0,00
23	Summe Gruppe 23	0	0,00	0	0,00
24	Ersatz von sozialen Leistungen außerhalb von Einrichtungen				
241	Kostenbeiträge und Aufwandsersatz; Kostenersatz	0	0,00	0	0,00
243	Übergeleitete Unterhaltsansprüche gegen bürgerlich-rechtliche Unterhaltsverpflichtete	0	0,00	0	0,00
245	Leistungen von Sozialleistungsträgern	0	0,00	0	0,00
246	Leistungen von Pflegeversicherungsträgern	0	0,00	0	0,00
247	Sonstige Ersatzleistungen	0	0,00	0	0,00
249	Rückzahlung gewährter Hilfen	0	0,00	0	0,00
24	Summe Gruppe 24	0	0,00	0	0,00
25	Ersatz von sozialen Leistungen in Einrichtungen				
251	Kostenbeiträge und Aufwandsersatz; Kostenersatz	0	0,00	0	0,00
253	Übergeleitete Unterhaltsansprüche gegen bürgerlich-rechtliche Unterhaltsverpflichtete	0	0,00	0	0,00
255	Leistungen von Sozialleistungsträgern	0	0,00	0	0,00
256	Leistungen von Pflegevers.-Trägern	0	0,00	0	0,00
257	Sonstige Ersatzleistungen	0	0,00	0	0,00
259	Rückzahlung gewährter Hilfen	0	0,00	0	0,00
25	Summe Gruppe 25	0	0,00	0	0,00
26	Weitere Finanzeinnahmen				

Grupp.-Nr.	Bezeichnung der Hauptgruppen, Gruppen und Untergruppen	Ansatz 2015	je Einwohner in	Ansatz 2014	Rechnungs.-Erg. 2013
		EUR	EUR	EUR	EUR
<b>Einnahmen</b>					
260	Bußgelder	0	0,00	0	0,00
261	Säumniszuschläge	0	0,00	0	0,00
262	Bürgschaftsprovisionen,Einnahmen aus der Inanspruchnahme von Bürgschaften, Gewährleistungen usw.	0	0,00	0	0,00
263	Fehlbelegungsabgabe	0	0,00	0	0,00
265	Verzinsung von Steuernachforderungen und -erstattungen	100	0,12	100	250,00
268	Sonstige Finanzeinnahmen	0	0,00	0	0,00
269	Einnahme aus Sonderrücklagendurchleitung	0	0,00	0	0,00
26	Summe Gruppe 26	100	0,12	100	250,00
27	Kalkulatorische Einnahmen				
270	Abschreibungen	17.600	21,41	17.600	17.471,00
275	Verzinsung des Anlagekapitals	17.100	20,80	17.700	17.709,06
279	Rückstellungen	0	0,00	0	0,00
27	Summe Gruppe 27	34.700	42,21	35.300	35.180,06
28	Zuführungen vom Vermögenshaushalt	0	0,00	0	0,00
28	Summe Gruppe 28	0	0,00	0	0,00
29	Abwicklung der Vorjahre				
292	Sollfehlbetrag des Verwaltungshaushaltes	0	0,00	0	0,00
29	Summe Gruppe 29	0	0,00	0	0,00
2	Summe Hauptgruppe 2	58.300	70,92	60.400	61.192,86
0-2	Summe der Einnahmen des Verwaltungshaushalts	984.100	1.197,18	911.200	917.628,84
3	Einnahmen des Vermögenshaushaltes -----				
30	Zuführung vom Verwaltungshaushalt	60.900	74,09	57.000	92.104,09
30	Summe Gruppe 30	60.900	74,09	57.000	92.104,09
31	Entnahmen aus Rücklagen				
310	Entnahme aus der allgemeinen Rücklage	102.700	124,94	0	88.215,62

Grupp.-Nr.	Bezeichnung der Hauptgruppen, Gruppen und Untergruppen	Ansatz 2015	je Einwohner in	Ansatz 2014	Rechnungs.-Erg. 2013
		EUR	EUR	EUR	EUR
<b>Einnahmen</b>					
311	Entnahme aus der Sonderrücklage § 19 Abs. 4 Nr. 1 GemHVO	0	0,00	0	0,00
312	Entnahmen aus den Sonderrücklagen § 19 Abs. 4 Nr. 2 GemHVO	0	0,00	0	0,00
313	Entnahmen aus den Sonderrücklagen § 19 Abs. 4 Nr. 3 GemHVO	0	0,00	0	0,00
314	Entnahmen aus den Sonderrücklagen § 19 Abs. 4 Nr. 4 GemHVO	0	0,00	0	0,00
3150	Entnahmen aus den Sonderrücklagen § 19 Abs. 4 Nr. 5 GemHVO	0	0,00	0	0,00
3151	Entnahmen aus den Sonderrücklagen § 19 Abs. 4 Nr. 6 GemHVO	0	0,00	0	0,00
316	Entnahmen aus den Sonderrücklagen § 19 Abs. 4 Nr. 7 GemHVO	0	0,00	0	0,00
3170	Entnahmen aus den Sonderrücklagen § 19 Abs. 4 Nr. 8 GemHVO	0	0,00	0	0,00
3171	Entnahmen aus den Sonderrücklagen § 19 Abs. 4 Nr. 9 GemHVO	0	0,00	0	0,00
3190	Entnahmen aus den Sonderrücklagen § 19 Abs. 4 Nr. 10 GemHVO	0	0,00	0	0,00
3191	Entnahmen aus den Sonderrücklagen § 19 Abs. 4 Nr. 11 GemHVO	0	0,00	0	0,00
3192	Entnahmen aus den Sonderrücklagen § 19 Abs. 4 Nr. 12 GemHVO	0	0,00	0	0,00
3193	Entnahmen aus den Sonderrücklagen § 19 Abs. 4 Nr. 13 GemHVO	0	0,00	0	0,00
31	Summe Gruppe 31	102.700	124,94	0	88.215,62
32	Rückflüsse von Darlehen				
320	vom Bund	0	0,00	0	0,00
321	vom Land	0	0,00	0	0,00
322	von Gemeinden und Gemeindeverbänden	0	0,00	0	0,00
323	von Zweckverbänden u. dgl.	0	0,00	0	0,00

Grupp.-Nr.	Bezeichnung der Hauptgruppen, Gruppen und Untergruppen	Ansatz 2015	je Einwohner in	Ansatz 2014	Rechnungs.-Erg. 2013
		EUR	EUR	EUR	EUR
<b>Einnahmen</b>					
324	vom sonstigen öffentlichen Bereich	0	0,00	0	0,00
325	von kommunalen Sonderrechnungen	0	0,00	0	0,00
326	von sonstigen öffentlichen Sonderrechnungen	0	0,00	0	0,00
327	von privaten Unternehmen	0	0,00	0	0,00
328	von übrigen Bereichen	0	0,00	0	0,00
329	von inneren Darlehen	0	0,00	0	0,00
32	Summe Gruppe 32	0	0,00	0	0,00
33	Einnahmen aus der Veräußerung von Beteiligungen und Rückflüsse von Kapitaleinlagen	0	0,00	0	0,00
33	Summe Gruppe 33	0	0,00	0	0,00
34	Einnahmen aus der Veräußerung von Sachen des Anlagevermögens				
340	Einnahmen aus der Veräußerung von Grundstücken	0	0,00	0	1.744,05
345	Einnahmen aus der Veräußerung von beweglichen Sachen	0	0,00	0	0,00
34	Summe Gruppe 34	0	0,00	0	1.744,05
35	Beiträge und ähnliche Entgelte	0	0,00	0	0,00
35	Summe Gruppe 35	0	0,00	0	0,00
36	Zuweisungen und Zuschüsse für Investitionen und Investitionsförderungsmaßnahmen				
360	vom Bund	0	0,00	0	0,00
361	vom Land	0	0,00	0	0,00
362	von Gemeinden und Gemeindeverbänden	10.000	12,17	0	0,00
363	von Zweckverbänden u. dgl.	0	0,00	0	20.000,00
364	vom sonstigen öffentlichen Bereich	0	0,00	0	0,00
365	von kommunalen Sonderrechnungen	0	0,00	0	0,00
366	von sonstigen öffentlichen Sonderrechnungen	0	0,00	0	0,00
367	von privaten Unternehmen	0	0,00	0	0,00
368	von übrigen Bereichen	0	0,00	0	0,00



Grupp.-Nr.	Bezeichnung der Hauptgruppen, Gruppen und Untergruppen	Ansatz 2015	je Einwohner in	Ansatz 2014	Rechnungs.-Erg. 2013
		EUR	EUR	EUR	EUR
<b>Einnahmen</b>					
36	Summe Gruppe 36	10.000	12,17	0	20.000,00
37	Einnahmen aus Krediten und inneren Darlehen				
3708	vom Bund	0	0,00	0	0,00
3709	vom Bund für Umschuldung	0	0,00	0	0,00
3718	vom Land	0	0,00	0	0,00
3719	vom Land für Umschuldung	0	0,00	0	0,00
3728	von Gemeinden und Gemeindeverbänden	0	0,00	0	0,00
3729	von Gemeinden und Gemeindeverbänden für Umschuldung	0	0,00	0	0,00
3738	von Zweckverbänden u. dgl.	0	0,00	0	0,00
3739	von Zweckverbänden u. dgl. für Umschuldung	0	0,00	0	0,00
3748	vom sonstigen öffentlichen Bereich	0	0,00	0	0,00
3749	vom sonstigen öffentlichen Bereich für Umschuldung	0	0,00	0	0,00
3758	von kommunalen Sonderrechnungen	0	0,00	0	0,00
3759	von kommunalen Sonderrechnungen für Umschuldung	0	0,00	0	0,00
3768	von sonstigen öffentlichen Sonderrechnungen	0	0,00	0	0,00
3769	von sonstigen öffentlichen Sonderrechnungen für Umschuldung	0	0,00	0	0,00
3778	von privaten Unternehmen	0	0,00	0	0,00
3779	von privaten Unternehmen für mschuldung	0	0,00	0	0,00
3788	von übrigen Bereichen	0	0,00	0	0,00
3789	von übrigen Bereichen für Umschuldung	0	0,00	0	0,00
3798	Innere Darlehen	0	0,00	0	0,00
3799	Innere Darlehen für Umschuldung	0	0,00	0	0,00
37	Summe Gruppe 37	0	0,00	0	0,00
3	Summe der Einnahmen des Vermögenshaushalts	173.600	211,20	57.000	202.063,76
0-3	Summe der Gesamteinnahmen	1.157.700	1.408,38	968.200	1.119.692,60

Grupp.-Nr.	Bezeichnung der Hauptgruppen, Gruppen und Untergruppen	Ansatz 2015 EUR	je Einwohner in EUR	Ansatz 2014 EUR	Rechnungs.-Erg. 2013 EUR
<b>A u s g a b e n</b>					
4	Personalausgaben				
40	Aufwendungen für ehrenamtliche Tätigkeit	15.100	18,37	15.300	15.936,25
40	Summe Gruppe 40	15.100	18,37	15.300	15.936,25
41	Dienstbezüge und dgl.				
410	Beamtinnen und Beamte	0	0,00	0	0,00
411	Zuführung zur Versorgungsrücklage - Dienstbezüge	0	0,00	0	0,00
414	Arbeitnehmer/-innen	80.500	97,93	76.000	68.662,14
416	sonstige Entgelte für Arbeitnehmer/-innen	1.500	1,82	1.600	1.672,56
41	Summe Gruppe 41	82.000	99,75	77.600	70.334,70
42	Versorgungsbezüge und dgl.				
420	Beamtinnen und Beamte	0	0,00	0	0,00
421	Zuführung zur Versorgungsrücklage - Versorgungsbezüge	0	0,00	0	0,00
424	Arbeitnehmer/-innen	0	0,00	0	0,00
428	Sonstige Arbeitnehmer/-innen	0	0,00	0	0,00
42	Summe Gruppe 42	0	0,00	0	0,00
43	Beiträge zu Versorgungskassen				
430	Beamtinnen und Beamte	0	0,00	0	0,00
434	Arbeitnehmer/-innen	5.400	6,57	5.400	4.231,19
438	Sonstige Arbeitnehmer/-innen	0	0,00	0	0,00
43	Summe Gruppe 43	5.400	6,57	5.400	4.231,19
44	Beiträge zur gesetzlichen Sozialversicherung				
440	Beamtinnen und Beamte	0	0,00	0	0,00
444	Arbeitnehmer/-innen	17.500	21,29	15.600	13.481,55
448	Sonstige Arbeitnehmer/-innen	900	1,09	1.500	849,35
44	Summe Gruppe 44	18.400	22,38	17.100	14.330,90
45	Beihilfen, Unterstützungen und dgl.	0	0,00	0	0,00
45	Summe Gruppe 45	0	0,00	0	0,00
46	Personalnebenausgaben	0	0,00	0	0,00
46	Summe Gruppe 46	0	0,00	0	0,00

Grupp.-Nr.	Bezeichnung der Hauptgruppen, Gruppen und Untergruppen	Ansatz 2015 EUR	je Einwohner in EUR	Ansatz 2014 EUR	Rechnungs.-Erg. 2013 EUR
<b>A u s g a b e n</b>					
47	Deckungsreserve für Personalausgaben	0	0,00	0	0,00
47	Summe Gruppe 47	0	0,00	0	0,00
4	Summe Hauptgruppe 4	120.900	147,07	115.400	104.833,04
5-6	Sächlicher Verwaltungs- und Betriebsaufwand				
50	Unterhaltung der Grundstücke und baulichen Anlagen	3.000	3,65	2.000	3.851,93
51	Unterhaltung des sonstigen unbeweglichen Vermögens	28.100	34,18	33.100	39.855,97
52	Geräte, Ausstattungs- und Ausrüstungsgegenstände, sonstige Gebrauchsgegenstände	2.200	2,68	2.000	1.097,52
53	Mieten und Pachten	2.700	3,28	2.700	3.651,40
54	Bewirtschaftung der Grundstücke, baulichen Anlagen usw.	19.100	23,24	20.100	15.252,11
55	Haltung von Fahrzeugen	4.500	5,47	4.500	4.292,28
56	Besondere Aufwendungen für Bedienstete	1.200	1,46	200	195,00
50-56	Summe Gruppen 50 - 56	60.800	73,96	64.600	68.196,21
57-638	Weitere Verwaltungs- und Betriebsausgaben	31.100	37,83	18.200	15.754,88
57-638	Summe Gruppe 57-Untergruppe 638	31.100	37,83	18.200	15.754,88
639	Schülerbeförderungskosten	0	0,00	0	0,00
64	Steuern, Versicherungen, Schadensfälle	2.700	3,28	2.400	2.358,87
64	Summe Gruppe 64	2.700	3,28	2.400	2.358,87
65	Geschäftsausgaben	1.900	2,31	2.100	743,34
65	Summe Gruppe 65	1.900	2,31	2.100	743,34
66	Weitere allgemeine sächliche Ausgaben				
660	Verfügungsmittel	300	0,36	300	215,46
661	Sonstige	1.400	1,70	1.400	1.132,04
66	Summe Gruppe 66	1.700	2,06	1.700	1.347,50
64-66	Summe Gruppen 64-66	6.300	7,66	6.200	4.449,71
67	Erstattungen von Ausgaben des Verwaltungshaushalts				

Grupp.-Nr.	Bezeichnung der Hauptgruppen, Gruppen und Untergruppen	Ansatz 2015	je Einwohner in	Ansatz 2014	Rechnungs.-Erg. 2013
		EUR	EUR	EUR	EUR
<b>A u s g a b e n</b>					
670	an Bund	0	0,00	0	0,00
671	an Land	0	0,00	0	0,00
6711	Sonstige Erstattungen für Kosten der Sozialhilfe	0	0,00	0	0,00
672	an Gemeinden und Gemeindeverbände	75.600	91,97	64.500	82.530,16
673	an Zweckverbände u. dgl.	0	0,00	0	0,00
674	an sonstigen öffentlichen Bereich	0	0,00	0	0,00
675	an kommunale Sonderrechnungen	0	0,00	0	0,00
676	an sonstige öffentliche Sonderrechnungen	0	0,00	0	0,00
677	an private Unternehmen	0	0,00	0	0,00
678	an übrige Bereiche	0	0,00	0	0,00
679	Innere Verrechnungen	0	0,00	0	0,00
67	Summe Gruppe 67	75.600	91,97	64.500	82.530,16
68	Kalkulatorische Kosten				
680	Abschreibungen	17.600	21,41	17.600	17.471,00
685	Verzinsung des Anlagekapitals	17.100	20,80	17.700	17.709,06
689	Rückstellungen	0	0,00	0	0,00
68	Summe Gruppe 68	34.700	42,21	35.300	35.180,06
69	Aufgabenbezogene Leistungsbeteiligungen				
691	Leistungsbeteiligung bei Leistungen für Unterkunft und Heizung an Arbeitssuchende nach § 22 SGB II	0	0,00	0	0,00
6911	Leistungsbeteiligung bei Leistungen für Unterkunft und Heizung an Arbeitssuchende nach § 22 Abs. 1 SGB II	0	0,00	0	0,00
6912	sonstige Leistungsbeteiligung bei Leistungen für Unterkunft und Heizung an Arbeitssuchende nach § 22 SGB II	0	0,00	0	0,00
692	Leistungsbeteiligung bei Leistungen zur Eingliederung von Arbeitssuchenden nach § 16 Abs. 2 Satz 2 Nr. 1 bis 4 SGB II	0	0,00	0	0,00
693	Leistungsbeteiligung bei einmaligen Leistungen an Arbeitssuchende nach § 23 Abs. 3 SGB II	0	0,00	0	0,00

Grupp.-Nr.	Bezeichnung der Hauptgruppen, Gruppen und Untergruppen	Ansatz 2015 EUR	je Einwohner in EUR	Ansatz 2014 EUR	Rechnungs.-Erg. 2013 EUR
<b>A u s g a b e n</b>					
69	Aufgabenbezogene Leistungsbeteiligungen	0	0,00	0	0,00
5-6	Summe Hauptgruppe 5 - 6	208.500	253,62	188.800	206.111,02
7	Zuweisungen und Zuschüsse (nicht für Investitionen)				
70	Zuschüsse für laufende Zwecke an soziale oder ähnliche Einrichtungen	46.400	56,45	32.900	29.821,05
70	Summe Gruppe 70	46.400	56,45	32.900	29.821,05
71	Zuweisungen und sonstige Zuschüsse für lfd. Zwecke				
710	an Bund	0	0,00	0	0,00
711	an Land	600	0,73	500	472,44
712	an Gemeinden und Gemeindeverbände	3.200	3,89	2.600	2.390,58
713	an Zweckverbände u. dgl.	155.600	189,29	147.400	144.902,25
714	an sonstigen öffentlichen Bereich	0	0,00	0	0,00
715	an kommunale Sonderrechnungen	0	0,00	0	0,00
716	an sonstige öffentliche Sonderrechnungen	0	0,00	0	0,00
717	an private Unternehmen	200	0,24	200	353,39
718	an übrige Bereiche	0	0,00	0	0,00
71	Summe Gruppe 71	159.600	194,15	150.700	148.118,66
72	Schuldendiensthilfen				
720	an Bund	0	0,00	0	0,00
721	an Land	0	0,00	0	0,00
722	an Gemeinden und Gemeindeverbände	0	0,00	0	0,00
723	an Zweckverbände u. dgl.	0	0,00	0	0,00
724	an sonstigen öffentlichen Bereich	0	0,00	0	0,00
725	an kommunale Sonderrechnungen	0	0,00	0	0,00
726	an sonstige öffentliche Sonderrechnungen	0	0,00	0	0,00
727	an private Unternehmen	0	0,00	0	0,00
728	an übrige Bereiche	0	0,00	0	0,00
72	Summe Gruppe 72	0	0,00	0	0,00
73	Leistungen an natürliche Personen außerhalb von Einrichtungen	0	0,00	0	0,00

Grupp.-Nr.	Bezeichnung der Hauptgruppen, Gruppen und Untergruppen	Ansatz 2015	je Einwohner in	Ansatz 2014	Rechnungs.-Erg. 2013
		EUR	EUR	EUR	EUR
<b>A u s g a b e n</b>					
73	Summe Gruppe 73	0	0,00	0	0,00
74	Leistungen an natürliche Personen in Einrichtungen	0	0,00	0	0,00
74	Summe Gruppe 74	0	0,00	0	0,00
75	Leistungen an Kriegsopfer und ähnliche Berechtigte	0	0,00	0	0,00
75	Summe Gruppe 75	0	0,00	0	0,00
76	Leistungen der Jugendhilfe außerhalb von Einrichtungen	0	0,00	0	0,00
76	Summe Gruppe 76	0	0,00	0	0,00
77	Leistungen der Jugendhilfe in Einrichtungen	0	0,00	0	0,00
77	Summe Gruppe 77	0	0,00	0	0,00
78	Sonstige soziale Leistungen				
781	Leistungen der Grundsicherung außerhalb von Einrichtungen	0	0,00	0	0,00
782	Leistungen der Grundsicherung in Einrichtungen	0	0,00	0	0,00
7830	Leistungen für Unterkunft und Heizung an Arbeitssuchende nach § 22 SGB II	0	0,00	0	0,00
7831	Leistungen für Unterkunft und Heizung an Arbeitssuchende nach § 22 Abs. 1 SGB II	0	0,00	0	0,00
7832	Leistungen für Unterkunft und Heizung an Arbeitssuchende nach § 22 SGB II	0	0,00	0	0,00
784	Leistungen zur Eingliederung von Arbeitssuchenden nach § 16 Abs. 2 Satz 2 Nr. 1 bis 4 SGB II	0	0,00	0	0,00
785	Einmalige Leistungen an Arbeitssuchende nach § 23 Abs. 3 SGB II	0	0,00	0	0,00
786	Arbeitslosengeld II nach § 19 ff. SGB II (ohne Leistungen für Unterkunft und Heizung)	0	0,00	0	0,00
787	Leistungen zur Eingliederung von Arbeitssuchenden nach § 16 Abs. 1, Abs. 2 Satz 2 Nr. 5 und 6, Abs. 3 und Abs. 4 SGB II	0	0,00	0	0,00

Grupp.-Nr.	Bezeichnung der Hauptgruppen, Gruppen und Untergruppen	Ansatz 2015 EUR	je Einwohner in EUR	Ansatz 2014 EUR	Rechnungs.-Erg. 2013 EUR
<b>A u s g a b e n</b>					
788	Weitere soziale Leistungen	0	0,00	0	0,00
78	Summe Gruppe 78	0	0,00	0	0,00
79	Leistungen nach dem Asylbewerberleistungsgesetz				
791	an Personen außerhalb von Einrichtungen	0	0,00	0	0,00
792	an Personen in Einrichtungen	0	0,00	0	0,00
79	Summe Gruppe 79	0	0,00	0	0,00
73-79	Summe Gruppen 73-79	0	0,00	0	0,00
7	Summe Hauptgruppe 7	206.000	250,60	183.600	177.939,71
8	Sonstige Finanzausgaben				
80	Zinsausgaben				
800	an Bund	0	0,00	0	0,00
801	an Land	0	0,00	0	0,00
802	an Gemeinden und Gemeindeverbände	0	0,00	0	0,00
803	an Zweckverbände und dgl.	0	0,00	0	0,00
804	an sonstigen öffentlichen Bereich	0	0,00	0	0,00
805	an kommunale Sonderrechnungen	0	0,00	0	0,00
806	an sonstige öffentliche Sonderrechnungen	0	0,00	0	0,00
807	an private Unternehmen	0	0,00	0	0,00
808	an übrige Bereiche	2.200	2,68	2.300	2.405,36
809	Sonderrücklagen und Sondervermögen ohne Sonderrechnung	0	0,00	0	0,00
80	Summe Gruppe 80	2.200	2,68	2.300	2.405,36
81	Steuerbeteiligungen				
810	Gewerbesteuerumlage	13.500	16,42	9.000	14.230,00
81	Summe Gruppe 81	13.500	16,42	9.000	14.230,00
82	Allgemeine Zuweisungen				
822	an Gemeinden und Gemeindeverbände	0	0,00	0	0,00
823	an Zweckverbände und dgl.	0	0,00	0	0,00
82	Summe Gruppe 82	0	0,00	0	0,00
83	Allgemeine Umlagen				

Grupp.-Nr.	Bezeichnung der Hauptgruppen, Gruppen und Untergruppen	Ansatz 2015 EUR	je Einwohner in EUR	Ansatz 2014 EUR	Rechnungs.-Erg. 2013 EUR
<b>A u s g a b e n</b>					
831	an Land	0	0,00	0	0,00
832	an Gemeinden und Gemeindeverbände	372.000	452,55	355.000	319.978,62
833	an Zweckverbände und dgl.	0	0,00	0	0,00
83	Summe Gruppe 83	372.000	452,55	355.000	319.978,62
84	Weitere Finanzausgaben				
840	Inanspruchnahme aus Bürgschaften, Gewähr- und ähnlichen Verträgen	0	0,00	0	0,00
841	Sonstige	0	0,00	0	0,00
845	Verzinsung von Steuernachforderungen und -erstattungen	100	0,12	100	27,00
849	Durchleitung Sonderrücklagenentnahme	0	0,00	0	0,00
84	Summe Gruppe 84	100	0,12	100	27,00
85	Deckungsreserve	0	0,00	0	0,00
85	Summe Gruppe 85	0	0,00	0	0,00
86	Zuführung zum Vermögenshaushalt	60.900	74,09	57.000	92.104,09
86	Summe Gruppe 86	60.900	74,09	57.000	92.104,09
89	Abwicklung der Vorjahre				
892	Deckung von Sollfehlbeträgen des Verwaltungshaushaltes	0	0,00	0	0,00
89	Summe Gruppe 89	0	0,00	0	0,00
8	Summe Hauptgruppe 8	448.700	545,86	423.400	428.745,07
4-8	Summe der Ausgaben des Verwaltungshaushalts	984.100	1.197,15	911.200	917.628,84
9	Ausgaben des Vermögenshaushalts				
90	Zuführung zum Verwaltungshaushalt	0	0,00	0	0,00
90	Summe Gruppe 90	0	0,00	0	0,00
91	Zuführungen an Rücklagen				
910	Zuführung an die allgemeine Rücklage	0	0,00	43.500	0,00
911	Zuführung an die Sonderrücklage nach § 19 Abs.4 Nr.1 GemHVO	0	0,00	0	0,00
912	Zuführung an die Sonderrücklage nach § 19 Abs.4 Nr.2 GemHVO	0	0,00	0	0,00



Grupp.-Nr.	Bezeichnung der Hauptgruppen, Gruppen und Untergruppen	Ansatz 2015 EUR	je Einwohner in EUR	Ansatz 2014 EUR	Rechnungs.-Erg. 2013 EUR
<b>A u s g a b e n</b>					
913	Zuführung an die Sonderrücklage nach § 19 Abs.4 Nr.3 GemHVO	0	0,00	0	0,00
914	Zuführung an die Sonderrücklage nach § 19 Abs.4 Nr.4 GemHVO	0	0,00	0	0,00
9150	Zuführung an die Sonderrücklage nach § 19 Abs.4 Nr.5 GemHVO	0	0,00	0	0,00
9151	Zuführung an die Sonderrücklage nach § 19 Abs.4 Nr.6 GemHVO	0	0,00	0	0,00
916	Zuführung an die Sonderrücklage nach § 19 Abs.4 Nr.7 GemHVO	0	0,00	0	0,00
9170	Zuführung an die Sonderrücklage nach § 19 Abs.4 Nr.8 GemHVO	0	0,00	0	0,00
9171	Zuführung an die Sonderrücklage nach § 19 Abs.4 Nr.9 GemHVO	0	0,00	0	0,00
9190	Zuführung an die Sonderrücklage nach § 19 Abs.4 Nr.10 GemHVO	0	0,00	0	0,00
9191	Zuführung an die Sonderrücklage nach § 19 Abs.4 Nr.11 GemHVO	0	0,00	0	0,00
9192	Zuführung an die Sonderrücklage nach § 19 Abs.4 Nr.12 GemHVO	0	0,00	0	0,00
9193	Zuführung an die Sonderrücklage nach § 19 Abs.4 Nr.13 GemHVO	0	0,00	0	0,00
91	Summe Gruppe 91	0	0,00	43.500	0,00
92	Gewährung von Darlehen				
920	an Bund	0	0,00	0	0,00
921	an Land	0	0,00	0	0,00
922	an Gemeinden und Gemeindeverbände	0	0,00	0	0,00
923	an Zweckverbände und dgl.	0	0,00	0	0,00
924	an sonstigen öffentlichen Bereich	0	0,00	0	0,00
925	an kommunale Sonderrechnungen	0	0,00	0	0,00
926	an sonstige öffentliche Sonderrechnungen	0	0,00	0	0,00
927	an private Unternehmen	0	0,00	0	0,00

Grupp.-Nr.	Bezeichnung der Hauptgruppen, Gruppen und Untergruppen	Ansatz 2015 EUR	je Einwohner in EUR	Ansatz 2014 EUR	Rechnungs.-Erg. 2013 EUR
<b>A u s g a b e n</b>					
928	an übrige Bereiche	0	0,00	0	0,00
92	Summe Gruppe 92	0	0,00	0	0,00
93	Vermögenserwerb				
930	Erwerb von Beteiligungen, Kapitaleinlagen	0	0,00	0	0,00
932	Erwerb von Grundstücken	0	0,00	0	0,00
935	Erwerb von beweglichen Sachen des Anlagevermögens	21.000	25,55	11.000	20.223,25
93	Summe Gruppe 93	21.000	25,55	11.000	20.223,25
94-96	Baumaßnahmen davon				
B01	Allgemeine Verwaltung (EP 0)	0	0,00	0	0,00
B02	Schulen (EP 2)	0	0,00	0	0,00
B03	Eigene Sportstätten (A 56)	0	0,00	0	0,00
B04	Städteplanung, Vermessung, Bauordnung (A 61)	0	0,00	0	0,00
B05	Wohnungsbauförderung und Wohnungsfürsorge (A 62)	0	0,00	0	0,00
B06	Gemeinde-, Kreis-, Landes- und Bundesstraßen (A 63-66)	0	0,00	0	0,00
B07	Abwasserbeseitigung (A 70)	150.000	182,48	0	180.000,00
B08	Abfallbeseitigung (A 72)	0	0,00	0	0,00
B09	Versorgungsunternehmen (A 81)	0	0,00	0	-84,00
B10	Verkehrsunternehmen (A 82)	0	0,00	0	0,00
B11	Allgemeines Grundvermögen (A 88)	0	0,00	0	0,00
B12	Übrige Aufgabenbereiche (übr.A)	0	0,00	0	-390,37
94-96	Summe Gruppen 94-96	150.000	182,48	0	179.525,63
97	Tilgung von Krediten, Rückzahlung von inneren Darlehen				
9708	an Bund	0	0,00	0	0,00
9709	an Bund, für außerordentliche Tilgung und für Umschuldung	0	0,00	0	0,00
9718	an Land	0	0,00	0	0,00
9719	an Land, für außerordentliche Tilgung und für Umschuldung	0	0,00	0	0,00

Grupp.-Nr.	Bezeichnung der Hauptgruppen, Gruppen und Untergruppen	Ansatz 2015	je Einwohner in	Ansatz 2014	Rechnungs.-Erg. 2013
		EUR	EUR	EUR	EUR
<b>A u s g a b e n</b>					
9728	an Gemeinden und Gemeindeverbände	0	0,00	0	0,00
9729	an Gemeinden und Gemeindeverbände, für außerordentliche Tilgung und für Umschuldung	0	0,00	0	0,00
9738	an Zweckverbände u. dgl.	0	0,00	0	0,00
9739	an Zweckverbände u. dgl, für außerordentliche Tilgung und für Umschuldung	0	0,00	0	0,00
9748	an sonstigen öffentlichen Bereich	0	0,00	0	0,00
9749	an sonstigen öffentlichen Bereich, für außerordentliche Tilgung und für Umschuldung	0	0,00	0	0,00
9758	an kommunale Sonderrechnungen	0	0,00	0	0,00
9759	an kommunale Sonderrechnungen, für außerordentliche Tilgung und für Umschuldung	0	0,00	0	0,00
9768	an sonstige öffentliche Sonderrechnungen	0	0,00	0	0,00
9769	an sonstige öffentliche Sonderrechnungen, für außerordentliche Tilgung und für Umschuldung	0	0,00	0	0,00
9778	an private Unternehmen	2.600	3,16	2.500	2.314,88
9779	an private Unternehmen, für außerordentliche Tilgung und für Umschuldung	0	0,00	0	0,00
9788	an übrige Bereiche	0	0,00	0	0,00
9789	an übrige Bereiche, für außerordentliche Tilgung und für Umschuldung	0	0,00	0	0,00
9798	Rückzahlung innerer Darlehen	0	0,00	0	0,00
9799	Rückzahlung innerer Darlehen, für außerordentliche Tilgung und für Umschuldung	0	0,00	0	0,00
97	<b>Summe Gruppe 97</b>	<b>2.600</b>	<b>3,16</b>	<b>2.500</b>	<b>2.314,88</b>
98	<b>Zuweisungen und Zuschüsse für Investitionen</b>				
980	an Bund	0	0,00	0	0,00
981	an Land	0	0,00	0	0,00
982	an Gemeinden und Gemeindeverbände	0	0,00	0	0,00
983	an Zweckverbände und dgl.	0	0,00	0	0,00
984	an sonstigen öffentlichen Bereich	0	0,00	0	0,00

Grupp.-Nr.	Bezeichnung der Hauptgruppen, Gruppen und Untergruppen	Ansatz 2015 EUR	je Einwohner in EUR	Ansatz 2014 EUR	Rechnungs.-Erg. 2013 EUR
<b>A u s g a b e n</b>					
985	an kommunale Sonderrechnungen	0	0,00	0	0,00
986	an sonstige öffentliche Sonderrechnungen	0	0,00	0	0,00
987	an private Unternehmen	0	0,00	0	0,00
988	an übrige Bereiche	0	0,00	0	0,00
989	Weiterleitung Sonderrücklagenentnahme	0	0,00	0	0,00
98	Summe Gruppe 98	0	0,00	0	0,00
99	Sonstige Ausgaben des Vermögenshaushalts				
990	Kreditbeschaffungskosten	0	0,00	0	0,00
991	Ablösung von Dauerlasten	0	0,00	0	0,00
992	Deckung von Soll-Fehlbeträgen des Vermögenshaushalts	0	0,00	0	0,00
993	Deckungsreserve im Vermögenshaushalt	0	0,00	0	0,00
99	Summe Gruppe 99	0	0,00	0	0,00
9	Summe der Ausgaben des Vermögenshaushalts	173.600	211,19	57.000	202.063,76
4-9	Summe der Gesamtausgaben	1.157.700	1.408,34	968.200	1.119.692,60

# Gesamtplan für das Haushaltsjahr 2015

## 4. Finanzierungsübersicht

- in EUR -

Gemeinde: Köhn

Finanzierungsübersicht	Ansatz 2015	
	EUR	EUR
<b>A. Finanzierungssaldo</b>		
1. Gesamteinnahmen	1.157.700	
2. ./ Einnahmen aus besonderen Finanzierungsvorgängen (Nr. 9.1, 10.1, 11.1)	102.700	
3. Differenz		<b>1.055.000</b>
4. Gesamtausgaben	1.157.700	
5. ./ Ausgaben aus besonderen Finanzierungsvorgängen (Nr. 8, 9.2, 10.2, 11.2)	2.600	
6. Differenz		<b>1.155.100</b>
7. Saldo (Nrn. 3 ./ 6)		<b>-100.100</b>
<b>B. Besondere Finanzierungsvorgänge</b>		
8. Ausgaben zur Deckung von Fehlbeträgen (./)		<b>0</b>
9.1 Entnahmen aus Rücklagen	102.700	
9.2 Zuführungen zu Rücklagen	0	
9.3 Differenz		<b>102.700</b>
10.1 Einnahmen aus Krediten	0	
10.2 Tilgung von Krediten	2.600	
10.3 Differenz		<b>-2.600</b>
11.1 Einnahmen aus inneren Darlehen	0	
11.2 Rückzahlung von inneren Darlehen	0	
11.3 Differenz		<b>0</b>
12. Saldo besonderer Finanzierungsvorgänge (Nr. 8, 9.3, 10.3, 11.3)		<b>100.100</b>
	0	
	0	
	0	

# Kommunale Finanzplanung

## 1. Einnahmen und Ausgaben nach Arten

2014 — 2018

- Tausend EUR -

Gemeinde: Köhn

Gruppierungs-Nr.	Einnahme- bzw. Ausgabeart	Ifd. Nr.	Ifd. Haushaltsjahr 2014	Planjahr 2015	1.	2.	3.
					Folgejahr		
					2016	2017	2018
1	2	3	4	5	6	7	8
<b>- Tausend EUR -</b>							

**0-2 Einnahmen des Verwaltungshaushalts**

**0 Steuern, steuerähnliche Einnahmen,  
allgemeine Zuweisungen  
und Umlagen**

<b>000,001</b>	<b>Grundsteuer A und B</b>	<b>118</b>	<b>119</b>	<b>119</b>	<b>119</b>	<b>119</b>
<b>003</b>	<b>Gewerbesteuer (brutto)</b>	<b>40</b>	<b>60</b>	<b>60</b>	<b>60</b>	<b>60</b>
	<b>Summe Gruppe 00</b>	<b>158</b>	<b>179</b>	<b>179</b>	<b>179</b>	<b>179</b>
<b>010</b>	<b>Gemeindeanteil an der Einkommensteuer</b>	<b>317</b>	<b>339</b>	<b>356</b>	<b>374</b>	<b>392</b>
<b>012</b>	<b>Gemeindeanteil an der Umsatzsteuer</b>	<b>4</b>	<b>4</b>	<b>4</b>	<b>4</b>	<b>4</b>
	<b>Summe Gruppe 01</b>	<b>321</b>	<b>343</b>	<b>360</b>	<b>378</b>	<b>396</b>
<b>02,03</b>	<b>Andere Steuern, Steuerähnliche Einnahmen</b>	<b>24</b>	<b>24</b>	<b>24</b>	<b>24</b>	<b>24</b>
	<b>Summe Gruppen 02,03</b>	<b>24</b>	<b>24</b>	<b>24</b>	<b>24</b>	<b>24</b>
<b>04-06</b>	<b>Allgemeine Zuweisungen</b>					
<b>060</b>	<b>vom Bund</b>	<b>0</b>	<b>0</b>	<b>0</b>	<b>0</b>	<b>0</b>
<b>041,051,061</b>	<b>vom Land</b>	<b>213</b>	<b>243</b>	<b>222</b>	<b>230</b>	<b>230</b>
<b>062</b>	<b>von Gemeinden und Gemeindeverbänden</b>	<b>0</b>	<b>0</b>	<b>0</b>	<b>0</b>	<b>0</b>
	<b>Summe Gruppen 04-06</b>	<b>213</b>	<b>243</b>	<b>222</b>	<b>230</b>	<b>230</b>
<b>07</b>	<b>Allgemeine Umlagen</b>	<b>0</b>	<b>0</b>	<b>0</b>	<b>0</b>	<b>0</b>
<b>091</b>	<b>Ausgleichsleistungen Familienleistungsausgleich (§ 31 a FAG)</b>	<b>30</b>	<b>31</b>	<b>32</b>	<b>33</b>	<b>33</b>
<b>092</b>	<b>Leistungen des Landes aus der Umsetzung des Vierten Gesetzes für moderne Dienstleistungen am Arbeitsmarkt</b>	<b>0</b>	<b>0</b>	<b>0</b>	<b>0</b>	<b>0</b>
<b>0</b>	<b>Summe der Steuern, Allgemeinen Zuweisungen</b>	<b>746</b>	<b>820</b>	<b>817</b>	<b>844</b>	<b>862</b>



Gruppierungs-Nr.	Einnahme- bzw. Ausgabeart	Ifd. Nr.	Ifd. Haushaltsjahr 2014	Planjahr 2015	1.	2.	3.
					Folgejahr		
					2016	2017	2018
1	2	3	4	5	6	7	8

- Tausend EUR -

und Umlagen

1	<b>Einnahmen aus Verwaltung und Betrieb</b>						
10,11,12	Gebühren und ähnliche Entgelte, zweckgebundene Abgaben		42	43	43	43	43
13,14,15	Einnahmen aus Verkauf, Mieten, Pachten, sonstige		16	14	14	14	14
	<b>Verwaltungs- und Betriebseinnahmen</b>						
16, 17	Zuweisungen und Zuschüsse für laufende Zwecke, Erstattungen						
160,170	vom Bund, LAF, ERP-Sondervermögen		0	0	0	0	0
161,171	vom Land		39	31	31	31	31
162,163, 172,173	von Gemeinden und Gemeindeverbänden, von Zweckverbänden u. dgl.		9	18	18	18	18
164-169, 174-178	von übrigen Bereichen		0	0	0	0	0
191	Leistungsbeteiligung bei Leistungen für Unterkunft und Heizung an Arbeitssuchende		0	0	0	0	0
192	Leistungsbeteiligung beim Arbeitslosengeld II nach §§ 19 ff. SGB II (ohne Leistungen für Unterkunft und Heizung)		0	0	0	0	0
193	Leistungsbeteiligung bei der Eingliederung von Arbeitssuchenden nach § 16 Abs. 1, Abs. 2 Satz 2 Nr.5 und 6, Abs. 3 und Abs. 4 SGB II		0	0	0	0	0
19	<b>Aufgabenbezogene Leistungsbeteiligungen (Summe Gruppe</b>		0	0	0	0	0

Gruppierungs-Nr.	Einnahme- bzw. Ausgabeart	Ifd. Nr.	Ifd. Haushaltsjahr 2014	Planjahr 2015	1.	2.	3.
					Folgejahr		
					2016	2017	2018
1	2	3	4	5	6	7	8
<b>- Tausend EUR -</b>							
	<b>19)</b>						
	<b>1</b>		<b>106</b>	<b>106</b>	<b>106</b>	<b>106</b>	<b>106</b>
	Summe der Einnahmen aus Verwaltung und Betrieb						
	<b>2</b>						
	Sonstige Finanzeinnahmen						
	<b>20</b>		<b>0</b>	<b>0</b>	<b>0</b>	<b>0</b>	<b>0</b>
	Zinseinnahmen						
	<b>21,22</b>		<b>25</b>	<b>24</b>	<b>24</b>	<b>24</b>	<b>24</b>
	Gewinnanteile, Konzessionsabgaben						
	<b>23</b>		<b>0</b>	<b>0</b>	<b>0</b>	<b>0</b>	<b>0</b>
	Schuldendiensthilfen						
	<b>24-29</b>		<b>35</b>	<b>35</b>	<b>34</b>	<b>34</b>	<b>34</b>
	Übrige Finanzeinnahmen						
	<b>2</b>		<b>60</b>	<b>59</b>	<b>58</b>	<b>58</b>	<b>58</b>
	Summe der sonstigen Finanzeinnahmen						
	<b>0-2</b>		<b>912</b>	<b>985</b>	<b>981</b>	<b>1.008</b>	<b>1.026</b>
	Summe der Einnahmen des Verwaltungshaushalts						
	<b>3</b>						
	Einnahmen des Vermögenshaushalts						
	<b>30</b>		<b>57</b>	<b>61</b>	<b>55</b>	<b>73</b>	<b>92</b>
	Zuführung vom Verwaltungshaushalt						
	<b>31</b>						
	Entnahmen aus Rücklagen						
	<b>3100</b>		<b>0</b>	<b>103</b>	<b>0</b>	<b>0</b>	<b>0</b>
	-aus der allgemeinen Rücklage						
	<b>3110</b>		<b>0</b>	<b>0</b>	<b>0</b>	<b>0</b>	<b>0</b>
	-aus der Sonderrücklage § 19 Abs. 4 Nr. 1 (Rückstellungen)						
	<b>3120</b>		<b>0</b>	<b>0</b>	<b>0</b>	<b>0</b>	<b>0</b>
	-aus den Sonderrücklagen § 19 Abs. 4 Nr. 2 (Abschreibungsrücklage)						
	<b>3130</b>		<b>0</b>	<b>0</b>	<b>0</b>	<b>0</b>	<b>0</b>
	-aus den Sonderrücklagen § 19 Abs. 4 Nr. 3 (Gebührenaussgleichsrücklage)						
	<b>3140</b>		<b>0</b>	<b>0</b>	<b>0</b>	<b>0</b>	<b>0</b>
	-aus der Sonderrücklage § 19 Abs. 4 Nr. 4 (Finanzausgleichsrücklage)						
	<b>3150</b>		<b>0</b>	<b>0</b>	<b>0</b>	<b>0</b>	<b>0</b>
	-aus der Sonderrücklage § 19 Abs. 4 Nr. 5 (Pensionsrücklage)						
	<b>3151</b>		<b>0</b>	<b>0</b>	<b>0</b>	<b>0</b>	<b>0</b>
	-aus der Sonderrücklage § 19 Abs. 4 Nr. 6						

Gruppierungs-Nr.	Einnahme- bzw. Ausgabeart	Ifd. Nr.	Ifd. Haushaltsjahr 2014	Planjahr 2015	1.	2.	3.
					Folgejahr		
					2016	2017	2018
1	2	3	4	5	6	7	8
<b>- Tausend EUR -</b>							
	(Altersteilzeitrücklage)						
3160	-aus der Sonderrücklage § 19 Abs. 4 Nr. 7 (Altlastenrücklage)		0	0	0	0	0
3170	-aus der Sonderrücklage § 19 Abs. 4 Nr. 8 (Steuerrücklage)		0	0	0	0	0
3171	-aus der Sonderrücklage § 19 Abs. 4 Nr. 9 (Verfahrensrücklage)		0	0	0	0	0
3190	-aus der Sonderrücklage § 19 Abs. 4 Nr. 10 (Treuhandrücklage)		0	0	0	0	0
3191	-aus der Sonderrücklage § 19 Abs. 4 Nr. 11 (Stellplatzrücklage)		0	0	0	0	0
3192	-aus der Sonderrücklage § 19 Abs. 4 Nr. 12 (sonstige Sonderrücklagen)		0	0	0	0	0
3193	Zuführung an die Sonderrücklage nach § 19 Abs.4 Nr.13 GemHVO		0	0	0	0	0
	<b>Summe Gruppe 31</b>		0	103	0	0	0
32,33,34	Rückflüsse von Darlehen und von Kapitalanlagen, Einnahmen aus Veräußerung von Beteiligungen und von Sachen des Anlagevermögens		0	0	0	0	0
35	Beiträge und ähnliche Entgelte		0	0	0	0	0
36	Zuweisungen und Zuschüsse für Investitionen und Investitionsförderungsmaßnahmen						
360	vom Bund		0	0	0	0	0
361	vom Land		0	0	0	0	0
362,363	von Gemeinden und Gemeinde- verbänden, von Zweckverbänden u. dgl.		0	10	0	0	0
364-368	von übrigen Bereichen		0	0	0	0	0
	<b>Summe Gruppe 36</b>		0	10	0	0	0

Gruppierungs-Nr.	Einnahme- bzw. Ausgabeart	Ifd. Nr.	Ifd. Haushaltsjahr 2014	Planjahr 2015	1.	2.	3.
					Folgejahr		
					2016	2017	2018
1	2	3	4	5	6	7	8
<b>- Tausend EUR -</b>							
<b>37</b>	<b>Einnahmen aus Krediten u. inneren Darlehen</b>						
3708	vom Bund		0	0	0	0	0
3709	vom Bund für Umschuldung		0	0	0	0	0
3718	vom Land		0	0	0	0	0
3719	vom Land für Umschuldung		0	0	0	0	0
3728 ,3738	von Gemeinden und Gemeindeverbände, von Zweckverbänden und dgl.		0	0	0	0	0
3729 ,3739	von Gemeinden und Gemeindeverbände, von Zweckverbänden und dgl. für Umschuldung		0	0	0	0	0
3748,3758,3768	vom sonstigen öffentlichen Bereich und von öffentlichen Sonderrechnungen		0	0	0	0	0
3749,3759,3769	vom sonstigen öffentlichen Bereich und von öffentlichen Sonderrechnungen für Umschuldung		0	0	0	0	0
3778,3788	von privaten Unternehmen und übrigen Bereichen		0	0	0	0	0
3779,3789	von privaten Unternehmen und übrigen Bereichen für Umschuldung		0	0	0	0	0
3798	Innere Darlehen		0	0	0	0	0
3799	Innere Darlehen für Umschuldung		0	0	0	0	0
	<b>Summe Gruppe 37</b>		<b>0</b>	<b>0</b>	<b>0</b>	<b>0</b>	<b>0</b>
<b>3</b>	<b>Summe der Einnahmen des Vermögenshaushalts</b>		<b>57</b>	<b>174</b>	<b>55</b>	<b>73</b>	<b>92</b>
<b>0-3</b>	<b>Summe aller Einnahmen</b>		<b>969</b>	<b>1.159</b>	<b>1.036</b>	<b>1.081</b>	<b>1.118</b>

Gruppierungs-Nr.	Einnahme- bzw. Ausgabeart	Ifd. Nr.	Ifd. Haushaltsjahr 2014	Planjahr 2015	1.	2.	3.
					Folgejahr		
					2016	2017	2018
1	2	3	4	5	6	7	8

- Tausend EUR -

<b>4-8</b>	<b>Ausgaben des Verwaltungshaushalts</b>						
<b>40-47</b>	<b>Personalausgaben</b>		<b>115</b>	<b>121</b>	<b>121</b>	<b>121</b>	<b>121</b>
<b>5-6</b>	<b>Sächlicher Verwaltungs- und Betriebsaufwand</b>						
<b>50-66</b>	<b>Sächlicher Verwaltungs- und Betriebsaufwand (ohne Gruppen 67 und 68)</b>		<b>89</b>	<b>98</b>	<b>97</b>	<b>97</b>	<b>97</b>
<b>67</b>	<b>Erstattungen von Ausgaben des Verwaltungshaushalts (ohne Untergruppe 679)</b>		<b>65</b>	<b>76</b>	<b>76</b>	<b>76</b>	<b>76</b>
<b>679</b>	<b>Innere Verrechnungen</b>		<b>0</b>	<b>0</b>	<b>0</b>	<b>0</b>	<b>0</b>
<b>68</b>	<b>Kalkulatorische Kosten</b>						
<b>680</b>	<b>-Abschreibungen</b>		<b>18</b>	<b>18</b>	<b>18</b>	<b>18</b>	<b>18</b>
<b>685</b>	<b>-Verzinsungen des Anlagekapitals</b>		<b>18</b>	<b>17</b>	<b>17</b>	<b>16</b>	<b>16</b>
<b>689</b>	<b>-Rückstellungen</b>		<b>0</b>	<b>0</b>	<b>0</b>	<b>0</b>	<b>0</b>
<b>68</b>	<b>Summe Gruppe 68</b>		<b>36</b>	<b>35</b>	<b>35</b>	<b>34</b>	<b>34</b>
<b>691</b>	<b>Leistungsbeteiligung bei Leistungen für Unterkunft und Heizung an Arbeitssuchende nach § 22 SGB II</b>		<b>0</b>	<b>0</b>	<b>0</b>	<b>0</b>	<b>0</b>
<b>692</b>	<b>Leistungsbeteiligung bei Leistungen zur Eingliederung von Arbeitssuchenden nach § 16 Abs. 2 Satz 2 Nr. 1 bis 4 SGB II</b>		<b>0</b>	<b>0</b>	<b>0</b>	<b>0</b>	<b>0</b>
<b>693</b>	<b>Leistungsbeteiligung bei einmaligen Leistungen an Arbeitssuchende nach § 23 Abs. 3 SGB II</b>		<b>0</b>	<b>0</b>	<b>0</b>	<b>0</b>	<b>0</b>
<b>69</b>	<b>Aufgabenbezogene Leistungen (Summe Gruppe 69)</b>		<b>0</b>	<b>0</b>	<b>0</b>	<b>0</b>	<b>0</b>
<b>5-6</b>	<b>Summe des sächlichen Verwaltungs- und Betriebsaufwands</b>		<b>190</b>	<b>209</b>	<b>208</b>	<b>207</b>	<b>207</b>

Gruppierungs-Nr.	Einnahme- bzw. Ausgabeart	Ifd. Nr.	Ifd. Haushaltsjahr 2014	Planjahr 2015	1.	2.	3.
					Folgejahr		
					2016	2017	2018
1	2	3	4	5	6	7	8
<b>- Tausend EUR -</b>							
	<b>7 Zuweisungen und Zuschüsse (nicht für Investitionen)</b>						
	<b>70 Zuschüsse für laufende Zwecke an soziale oder ähnliche Einrichtungen</b>		<b>33</b>	<b>46</b>	<b>46</b>	<b>46</b>	<b>46</b>
	<b>71,72 Zuweisungen und sonstige Zuschüsse für laufende Zwecke, Schuldendiensthilfen</b>						
	<b>710,720 an Bund</b>		<b>0</b>	<b>0</b>	<b>0</b>	<b>0</b>	<b>0</b>
	<b>711,721 an Land</b>		<b>1</b>	<b>1</b>	<b>1</b>	<b>1</b>	<b>1</b>
	<b>712,713 an Gemeinden und Gemeindeverbände, 722,723 an Zweckverbände u.dgl.</b>		<b>150</b>	<b>159</b>	<b>162</b>	<b>162</b>	<b>162</b>
	<b>715,725 an öffentliche wirtschaftliche Unternehmen</b>		<b>0</b>	<b>0</b>	<b>0</b>	<b>0</b>	<b>0</b>
	<b>714,716,717,718 an übrige Bereiche</b>		<b>0</b>	<b>0</b>	<b>0</b>	<b>0</b>	<b>0</b>
	<b>724,726,727,728</b>						
	<b>Summe Gruppe 71,72</b>		<b>151</b>	<b>160</b>	<b>163</b>	<b>163</b>	<b>163</b>
	<b>73-79 Leistungen der Sozialhilfe u.ä.</b>		<b>0</b>	<b>0</b>	<b>0</b>	<b>0</b>	<b>0</b>
	<b>7 Summe der Zuweisungen und Zuschüsse</b>		<b>184</b>	<b>206</b>	<b>209</b>	<b>209</b>	<b>209</b>
	<b>8 Sonstige Finanzausgaben</b>						
	<b>80 Zinsausgaben</b>		<b>2</b>	<b>2</b>	<b>2</b>	<b>2</b>	<b>2</b>
	<b>810 Gewerbesteuerumlage</b>		<b>9</b>	<b>14</b>	<b>14</b>	<b>14</b>	<b>14</b>
	<b>82,83 Allgemeine Zuweisungen und Umlagen</b>		<b>355</b>	<b>372</b>	<b>372</b>	<b>382</b>	<b>382</b>
	<b>84,85 Übrige Finanzausgaben</b>		<b>0</b>	<b>0</b>	<b>0</b>	<b>0</b>	<b>0</b>
	<b>86 Zuführung zum Vermögenshaushalt</b>		<b>57</b>	<b>61</b>	<b>55</b>	<b>73</b>	<b>92</b>
	<b>892 Deckung von Fehlbeträgen (Soll-Fehlbeträge)</b>		<b>0</b>	<b>0</b>	<b>0</b>	<b>0</b>	<b>0</b>
	<b>8 Summe der sonstige Finanzausgaben</b>		<b>423</b>	<b>449</b>	<b>443</b>	<b>471</b>	<b>490</b>
	<b>4-8 Summe der Ausgaben des Verwaltungshaushalts</b>		<b>912</b>	<b>985</b>	<b>981</b>	<b>1.008</b>	<b>1.027</b>

Gruppierungs-Nr.	Einnahme- bzw. Ausgabeart	Ifd. Nr.	Ifd. Haushaltsjahr 2014	Planjahr 2015	1.	2.	3.
					Folgejahr		
					2016	2017	2018
1	2	3	4	5	6	7	8
- Tausend EUR -							

<b>9</b>	<b>Ausgaben des Vermögenshaushalts</b>						
<b>90</b>	<b>Zuführung zum Verwaltungshaushalt</b>		<b>0</b>	<b>0</b>	<b>0</b>	<b>0</b>	<b>0</b>
<b>91</b>	<b>Zuführung an Rücklagen</b>						
<b>9100</b>	<b>-an allgemeine Rücklage</b>		<b>44</b>	<b>0</b>	<b>52</b>	<b>69</b>	<b>88</b>
<b>9110</b>	<b>-an Sonderrücklage § 19 Abs. 4 Nr.1 (Rückstellungen)</b>		<b>0</b>	<b>0</b>	<b>0</b>	<b>0</b>	<b>0</b>
<b>9120</b>	<b>-an Sonderrücklage § 19 Abs. 4 Nr. 2 (Abschreibungsrücklage)</b>		<b>0</b>	<b>0</b>	<b>0</b>	<b>0</b>	<b>0</b>
<b>9130</b>	<b>-an Sonderrücklage § 19 Abs. 4 Nr.3 (Gebührenausgleichsrücklage)</b>		<b>0</b>	<b>0</b>	<b>0</b>	<b>0</b>	<b>0</b>
<b>9140</b>	<b>-an Sonderrücklage § 19 Abs. 4 Nr.4 (Finanzausgleichsrücklage)</b>		<b>0</b>	<b>0</b>	<b>0</b>	<b>0</b>	<b>0</b>
<b>9150</b>	<b>-an Sonderrücklage § 19 Abs. 4 Nr.5 (Pensionsrücklage)</b>		<b>0</b>	<b>0</b>	<b>0</b>	<b>0</b>	<b>0</b>
<b>9151</b>	<b>-an Sonderrücklage § 19 Abs. 4 Nr.6 (Altersteilzeitrücklage)</b>		<b>0</b>	<b>0</b>	<b>0</b>	<b>0</b>	<b>0</b>
<b>9160</b>	<b>-an Sonderrücklage § 19 Abs. 4 Nr.7 (Altlastenrücklage)</b>		<b>0</b>	<b>0</b>	<b>0</b>	<b>0</b>	<b>0</b>
<b>9170</b>	<b>-an Sonderrücklage § 19 Abs. 4 Nr.8 (Steuerrücklage)</b>		<b>0</b>	<b>0</b>	<b>0</b>	<b>0</b>	<b>0</b>
<b>9171</b>	<b>-an Sonderrücklage § 19 Abs. 4 Nr.9 (Verfahrensrücklage)</b>		<b>0</b>	<b>0</b>	<b>0</b>	<b>0</b>	<b>0</b>
<b>9190</b>	<b>-an Sonderrücklage § 19 Abs. 4 Nr.10 (Treuhandrücklage)</b>		<b>0</b>	<b>0</b>	<b>0</b>	<b>0</b>	<b>0</b>
<b>9191</b>	<b>-an Sonderrücklage § 19 Abs. 4 Nr.11 (Stellplatzrücklage=</b>		<b>0</b>	<b>0</b>	<b>0</b>	<b>0</b>	<b>0</b>
<b>9192</b>	<b>-an Sonderrücklage § 19 Abs. 4 Nr.12 (sonstige Sonderrücklagen)</b>		<b>0</b>	<b>0</b>	<b>0</b>	<b>0</b>	<b>0</b>
<b>9193</b>	<b>Zuführung an die Sonderrücklage nach § 19 Abs.4 Nr.13 GemHVO</b>		<b>0</b>	<b>0</b>	<b>0</b>	<b>0</b>	<b>0</b>

Gruppierungs-Nr.	Einnahme- bzw. Ausgabeart	Ifd. Nr.	Ifd. Haushaltsjahr 2014	Planjahr 2015	1.	2.	3.
					Folgejahr		
					2016	2017	2018
1	2	3	4	5	6	7	8
<b>- Tausend EUR -</b>							
91	Summe Gruppe 91		44	0	52	69	88
92,98	Gewährung von Darlehen, Zuweisungen und Zuschüsse für Investitionen						
920,980	an Bund		0	0	0	0	0
921,981	an Land		0	0	0	0	0
922,982,	an Gemeinden und Gemeinde-		0	0	0	0	0
923,983	verbände, an Zweckverbände u. dgl.						
924-928,	an übrige Bereiche		0	0	0	0	0
984-988							
	Summe Gruppe 92 und Summe Gruppe 98 (zusammen)		0	0	0	0	0
93	Vermögenserwerb						
930	Erwerb von Beteiligungen, Kapitaleinlagen		0	0	0	0	0
932	Erwerb von Grundstücken		0	0	0	0	0
935	Erwerb von beweglichen Sachen des Anlagevermögens		11	21	1	1	1
	Summe Gruppe 93		11	21	1	1	1
94-96	Baumaßnahmen		0	150	0	0	0
97	Tilgung von Krediten, Rückzahlung innerer Darlehen						
9708	an Bund		0	0	0	0	0
9709	an Bund für außergewöhnliche Tilgung und für Umschuldung		0	0	0	0	0
9718	an Land		0	0	0	0	0
9719	an Land für außerordentliche Tilgung und für Umschuldung		0	0	0	0	0
9728,9738	an Gemeinden und Gemeindeverbände, an Zweckverbände u.dgl.		0	0	0	0	0
9729,9739	an Gemeinden und Gemeindeverbände, an Zweckverbände u.dgl., für		0	0	0	0	0



Gruppierungs-Nr.	Einnahme- bzw. Ausgabeart	Ifd. Nr.	Ifd. Haushaltsjahr 2014	Planjahr 2015	1.	2.	3.
					Folgejahr		
					2016	2017	2018
1	2	3	4	5	6	7	8
<b>- Tausend EUR -</b>							
	außerordentliche Tilgung und für Umschuldung						
9748,9758,9768	an sonstigen öffentlichen Bereich und an öffentliche Sonderrechnungen		0	0	0	0	0
9749,9759,9769	an sonstigen öffentlichen Bereich und an öffentliche Sonderrechnungen, für außerordentliche Tilgung und für Umschuldung		0	0	0	0	0
9778,9788	an private Unternehmen und an übrige Bereiche		3	3	3	3	3
9779,9789	an private Unternehmen und an übrige Bereiche, für außerordentliche Tilgung und für Umschuldung		0	0	0	0	0
9798	Rückzahlung innerer Darlehen		0	0	0	0	0
9799	Rückzahlung innerer Darlehen, für außerordentliche Tilgung und für Umschuldung		0	0	0	0	0
	<b>Summe Gruppe 97</b>		<b>3</b>	<b>3</b>	<b>3</b>	<b>3</b>	<b>3</b>
989	Weiterleitung Sonderrücklagenentnahme		0	0	0	0	0
992	Deckung von Fehlbeträgen (Soll-Fehlbeträge)		0	0	0	0	0
990,991,993	Übrige Ausgaben des Vermögenshaushalts, Deckungsreserve im Vermögenshaushalts		0	0	0	0	0
<b>9</b>	<b>Summe der Ausgaben des Vermögenshaushalts</b>		<b>58</b>	<b>174</b>	<b>56</b>	<b>73</b>	<b>92</b>
<b>4-9</b>	<b>Summe der Ausgaben</b>		<b>970</b>	<b>1.159</b>	<b>1.037</b>	<b>1.081</b>	<b>1.119</b>

## Kommunale Finanzplanung

### 2. Investitionen und Investitionsförderungsmaßnahmen nach Aufgabenbereichen

2014 — 2018

- 1000 EUR -

Gemeinde

8 Köhn

Ifd. Nr.	Gliederungs-Nr.	Aufgabenbereiche - 1000 EUR -	2014	2015	2016	2017	2018
			1	2	3	4	5
	00-08	Allgemeine Verwaltung	0	0	0	0	0
	10-16	Öffentliche Sicherheit und Ordnung	1	21	1	1	1
<b>2</b>		<b>Schulen</b>					
	21	Grund- und Hauptschulen	0	0	0	0	0
	22	Realschulen	0	0	0	0	0
	23	Gymnasien, Kollegs (ohne berufliche Gymnasien)	0	0	0	0	0
	24	Berufsbildende Schulen	0	0	0	0	0
	27	Sonderschulen	0	0	0	0	0
	28	Gesamtschulen u. dgl.	0	0	0	0	0
	20,29	Schulverwaltung, übrige schulische Aufgaben	0	0	0	0	0
<b>2</b>		<b>Epl.2 zusammen</b>	<b>0</b>	<b>0</b>	<b>0</b>	<b>0</b>	<b>0</b>
<b>3</b>		<b>Wissenschaft, Forschung, Kulturpflege</b>					
	31	Wissenschaft, Forschung	0	0	0	0	0
	35	Volksbildung	0	0	0	0	0
	30,32-34, 36,37	Übriges	0	0	0	0	0
<b>3</b>		<b>Epl.3 zusammen</b>	<b>0</b>	<b>0</b>	<b>0</b>	<b>0</b>	<b>0</b>
<b>4</b>		<b>Soziale Sicherung</b>					
	41	Sozialhilfe nach dem BSHG	0	0	0	0	0
	42	Asylbewerberleistungsgesetz	0	0	0	0	0
	43	Einrichtungen der Sozialhilfe	0	0	0	0	0
	45	Jugendhilfe nach dem KJHF	0	0	0	0	0
	46	Einrichtungen der Jugendhilfe	0	0	0	0	0
	40,44,47-49	Übriges	0	0	0	0	0
<b>4</b>		<b>Epl.4 zusammen</b>	<b>0</b>	<b>0</b>	<b>0</b>	<b>0</b>	<b>0</b>
<b>5</b>		<b>Gesundheit, Sport, Erholung</b>					
	51	Krankenhäuser	0	0	0	0	0
	50,54	Sonstige Einrichtungen des Gesundheitswesens	0	0	0	0	0

Gemeinde

8 Köhn

Ifd. Nr.	Gliederungs-Nr.	Aufgabenbereiche - 1000 EUR -	2014	2015	2016	2017	2018
			1	2	3	4	5
	55,56,57	Sport, Badeanstalten	0	0	0	0	0
	58,59	Übriges	10	0	0	0	0
	<b>5</b>	<b>Epl.5 zusammen</b>	<b>10</b>	<b>0</b>	<b>0</b>	<b>0</b>	<b>0</b>
	<b>6</b>	<b>Bau- und Wohnungswesen, Verkehr</b>					
	63-66	Straßen	0	0	0	0	0
	60,61,62,67-69	Übriges	0	0	0	0	0
	<b>6</b>	<b>Epl.6 zusammen</b>	<b>0</b>	<b>0</b>	<b>0</b>	<b>0</b>	<b>0</b>
	<b>7</b>	<b>Öffentliche Einrichtungen, Wirtschaftsförderung</b>					
	70	Abwasserbeseitigung	0	150	0	0	0
	72	Abfallbeseitigung	0	0	0	0	0
	73-79	Übriges	0	0	0	0	0
	<b>7</b>	<b>Epl.7 zusammen</b>	<b>0</b>	<b>150</b>	<b>0</b>	<b>0</b>	<b>0</b>
	<b>8</b>	<b>Wirtschaftliche Unternehmen, allgemeine Grund- und Sondervermögen</b>					
	80-87	Wirtschaftliche Unternehmen	0	0	0	0	0
	88,89	Allgemeine Grund- und Sondervermögen(soweit nicht anderen Aufgabenbereichen zuzuordnen)	0	0	0	0	0
	<b>8</b>	<b>Epl. 8 zusammen</b>	<b>0</b>	<b>0</b>	<b>0</b>	<b>0</b>	<b>0</b>
	<b>0-8</b>	<b>(Sach-) Investitionen insgesamt</b>	<b>11</b>	<b>171</b>	<b>1</b>	<b>1</b>	<b>1</b>