


Gemeinde Fiefbergen



Haushaltssatzung und Haushaltsplan für das Haushaltsjahr 2014



Haushaltssatzung der Gemeinde Fiefbergen für das Haushaltsjahr 2014

Aufgrund der §§ 77 ff. der Gemeindeordnung wird nach Beschluss der Gemeindevertretung vom 26.11.2013 folgende Haushaltssatzung erlassen:

§ 1

Der Haushaltsplan für das Haushaltsjahr 2014 wird

- | | | | |
|----|------------------------|--|-------------|
| 1. | im Verwaltungshaushalt | | |
| | in der Einnahme auf | | 665.600 EUR |
| | in der Ausgabe auf | | 665.600 EUR |
| | und | | |
| 2. | im Vermögenshaushalt | | |
| | in der Einnahme auf | | 55.500 EUR |
| | in der Ausgabe auf | | 55.500 EUR |

festgesetzt:

§ 2

Es werden festgesetzt:

- | | | | |
|----|--|--|-----------|
| 1. | der Gesamtbetrag der Kredite für Investitionen und Investitionsförderungsmaßnahmen auf | | 0 EUR |
| 2. | der Gesamtbetrag der Verpflichtungsermächtigungen auf | | 0 EUR |
| 3. | der Höchstbetrag der Kassenkredite auf | | 0 EUR |
| 4. | die Gesamtzahl der im Stellenplan ausgewiesenen Stellen auf | | 0 Stellen |

§ 3

Die Hebesätze für die Realsteuern werden wie folgt festgesetzt:

- | | | | |
|----|---|--|-------|
| 1. | Grundsteuer | | |
| | a) für die land- und forstwirtschaftlichen Betriebe (Grundsteuer A) | | 270 % |
| | b) für die Grundstücke (Grundsteuer B) | | 270 % |
| 2. | Gewerbsteuer | | 310 % |

§ 4

Der Höchstbetrag für unerhebliche über- und außerplanmäßige Ausgaben und Verpflichtungsermächtigungen, für deren Leistung oder Eingehung die Bürgermeisterin ihre Zustimmung nach § 82 Abs. 1 oder § 84 Abs. 1 Gemeindeordnung erteilen kann, beträgt 1.000 EUR. Die Genehmigung der Gemeindevertretung gilt in diesen Fällen als erteilt. Die Genehmigung der Gemeindevertretung gilt in diesen Fällen als erteilt. Die Bürgermeisterin ist verpflichtet, der Gemeindevertretung mindestens halbjährlich über die nach Satz 1 über- und

außerplanmäßig geleisteten Ausgaben sowie über die eingegangenen Verpflichtungsermächtigungen zu berichten

§ 5

Die im Haushaltsplan veranschlagten Ausgaben der Hauptgruppe 4 (Personalausgaben) sind gegenseitig deckungsfähig. Innerhalb der einzelnen Unterabschnitte sind die Ausgaben der Hauptgruppe 5/6 (sächlicher Verwaltungs- und Betriebsaufwand), 7 (Zuweisungen und Zuschüsse) sowie 8 (sonstige Finanzausgaben) unter sich gegenseitig deckungsfähig. Die Ausgaben eines Budgets, Verfügungsmittel, innere Verrechnungen, Abschreibungen, die Verzinsung des Anlagekapitals, Rückstellungen sowie die Zuführung zum Vermögenshaushalt sind hiervon ausgenommen.

Fiefbergen, den 27.11.2013

Gemeinde Fiefbergen

(Silke Lorenzen - Bürgermeisterin -)

**Übersicht über die Steuereinnahmen und wichtigsten
Finanzzuweisungen sowie der Umlagen
in EUR**

	2008	2009	2010	2011	2012	2013	2014
Grundsteuer A	10.816,57	10.433,34	11.627,91	10.907,13	11.400,82	11.500,00	11.500,00
Grundsteuer B	39.547,50	40.524,44	44.025,43	45.308,06	45.394,35	44.900,00	45.000,00
Gewerbesteuer	132.688,00	237.509,42	67.199,40	115.180,10	130.228,55	180.000,00	140.000,00
Gemeindeanteil an der Einkommensteuer	186.497,00	192.113,00	181.469,00	215.859,00	196.560,00	219.100,00	226.700,00
Gemeindeanteil an der Umsatzsteuer	5.522,00	5.851,00	6.025,00	6.321,00	7.255,00	7.500,00	7.700,00
Vergnügungssteuern	0,00	0,00	0,00	0,00	0,00	0,00	0,00
Hundesteuer	932,50	1.032,50	1.164,16	2.410,00	3.913,33	4.200,00	4.200,00
Zweitwohnungssteuer	0,00	0,00	0,00	0,00	0,00	0,00	0,00
andere Steuern	0,00	0,00	0,00	0,00	0,00	0,00	0,00
allgemeine Schlüsselzuweisungen	107.280,00	105.840,00	84.720,00	11.904,00	86.280,00	92.200,00	94.700,00
Sonderschlüsselzuweisungen	17.412,00	12.336,00	0,00	0,00	0,00	0,00	0,00
Schlüsselzuweisungen nach § 15 FAG	0,00	0,00	0,00	0,00	0,00	0,00	0,00
Ausgleichsleistungen nach dem Familienleistungsausgleich (§ 31 a FAG)	14.964,00	19.776,00	20.520,00	25.656,00	19.824,00	20.400,00	21.500,00
sonstige allgemeine Finanzzuweisungen	0,00	0,00	0,00	0,00	0,00	0,00	0,00
Summe der allgemeinen Deckungsmittel	515.659,57	625.415,70	416.750,90	433.545,29	500.856,05	579.800,00	551.300,00
Gewerbesteuerumlage	17.891,00	45.590,00	35.507,00	19.667,00	27.078,00	50.000,00	31.200,00
allgemeine Kreisumlage	143.304,00	150.792,00	158.280,00	169.752,00	156.324,00	160.800,00	178.800,00
zusätzliche Kreisumlage	0,00	0,00	0,00	0,00	0,00	0,00	0,00
Amtsumlage	60.004,73	66.721,00	67.869,00	64.794,00	78.078,00	64.300,00	70.000,00
Zusatzamtsumlage	6.802,33	7.061,18	7.146,12	6.299,99	7.171,98	7.500,00	7.500,00
Finanzausgleichsumlage	0,00	0,00	0,00	0,00	0,00	0,00	0,00
Summe der Umlagen	228.002,06	270.164,18	268.802,12	260.512,99	268.651,98	282.600,00	287.500,00
Überschuss im Abschnitt 90	287.657,51	355.251,52	147.948,78	173.032,30	232.204,07	297.200,00	263.800,00

**Übersicht über den voraussichtlichen Stand
der Schulden (ohne Kassenkredite) - in TEUR ¹**

Art Jahre	Verschuldung am 1.1. im	
	Vorjahr	Haushaltsjahr
1 Schulden aus Krediten		
1.1 Bund, LAF, ERP-Sondervermögen		
1.2 Land		
1.3 Gemeinden u. Gemeindeverbänden		
1.4 Zweckverbänden u. dgl.		
1.5 sonstigem öffentlichen Bereich		
1.6 Kreditmarkt	395	382
1.7 Innere Darlehen aus Sonderrücklagen		
1.8 Innere Darlehen von Sondervermögen ohne Sonderrechnung		
Summe 1	395	382
2 Restkreditermächtigung aus Vorjahren	0	0
Summe 1 + 2	395	382
<u>nachrichtlich</u>		
3 Schulden aus Vorgängen, die Kreditaufnahmen wirtschaftlich gleichkommen		
4 Schulden der Sondervermögen mit Sonder- rechnung ²		
4.1 aus Krediten		
4.2 aus Vorgängen, die Kreditaufnahmen wirtschaftlich gleichkommen		

¹ Soll-Bestände

² die Angaben sind zu trennen nach den verschiedenen Sondervermögen (z.B. Stadtwerke, Krankenhaus usw.)

Übersicht über die Entwicklung der Schulden

Haushaltsjahre	Schuldenstand am	+ Kreditaufnahmen	- Tilgung	Schuldenstand am 31.12.				nachrichtl. Restkredit-ermächtigung	Einw. Am 31.03
	1.1.					davon			
	TEUR	TEUR	TEUR	TEUR	EUR/Ew.	Inn. Darl. TEUR	and. Schuld. TEUR		
1	2	3	4	5	6	7	8	9	10
Ist 2010	320	100	7	413	696,46		413		593
Ist 2011	413	0	8	405	701,38		405		578
Soll 2012	405	0	10	395	685,27		395		577
Soll 2013	395	0	13	382	666,20		382		574
Soll im Haushaltsjahr	382	0	12	370	645,30		370		574
Soll 2015	370	0	10	360	627,87				574
Soll 2016	360	0	14	346	603,48				574
Soll 2017	346	0	15	331	577,35				574

**Übersicht über die übernommenen Bürgschaften,
Verpflichtungen aus Gewährverträgen sowie
Rechtsgeschäften, die diesen wirtschaftlich gleichkommen**

	Datum der Übernahme	Zweck	Ursprungshöhe - in TEUR -	voraussichtliche Höhe zu Beginn des Haushaltsjahres - in TEUR -	voraussichtliches Datum des Auslaufens der Bürgschaft
I. Bürgschaften					
1.) Fehlanzeige					
2.)					
3.)					
Summe			0		
II. Verpflichtungen					
1.)					
2.)					
3.)					
Summe			0		

**Übersicht über den
voraussichtlichen Stand der Rücklagen
- in EUR -**

	Stand zum Beginn des Haushalts- jahres ¹	Zuführung		Entnahme	Stand zum Ende des Haushalts- jahres
		Zuf. Betrag	Zinsen ²		
1 Allgemeine Rücklage	179.920,14		 	25.700,00	154.220,14
2 Sonderrücklage § 19 Abs. 4 Nr. 1 Rückstellungen					
2.1 Abwasserbeitung					0,00
3 Sonderrücklagen § 19 Abs. 4 Nr. 2 Abschreibungsrücklage					
3.1 Regenwasserbeseitigung	38.000,00	13.600,00		0,00	51.600,00
3.2					0,00
4 Sonderrücklagen § 19 Abs. 4 Nr. 3 Gebührenausgleichsrücklage					
4.1 Abwasserbeseitigung					0,00
4.2 Wasserversorgung					0,00
4.3 Regenwasserbeseitigung					0,00
5 Finanzausgleichsrücklage § 19 Abs. 4 Nr. 4	64,14	0,00		0,00	64,14
6 Pensionsrücklage § 19 Abs. 4 Nr. 5					0,00
7 Altersteilzeitrücklage § 19 Abs. 4 Nr. 6					0,00
8 Altlastenrücklage § 19 Abs. 4 Nr. 7					0,00
8.1 - Zweck -					0,00
9 Steuerrücklage § 19 Abs. 4 Nr. 8					0,00
9.1 - Zweck -					0,00
10 Verfahrensrücklage § 19 Abs. 4 Nr. 9					0,00
10.1 - Zweck -					0,00
11 Treuhandrücklage § 19 Abs. 4 Nr. 10					0,00
11.1 - Dauergrabpflege -					0,00
12 Stellplatzrücklage § 19 Abs. 4 Nr. 11					0,00
13 sonstige Sonderrücklagen § 19 Abs. 4 Nr. 12					0,00
13.1 - Zweck -					0,00
14 Beihilferücklage § 19 Abs. 4 Nr. 13					0,00

Gemeinde 6 Fiefbergen

Lfd. Nr.	Bezeichnung	Gr.-Nr.	Haushaltsjahr					
			2012	2013	2014	2015	2016	2017
1	Zuführung zum Verm.haushalt	86	10.252	52.600	29.800	37.000	49.600	61.200
2	abzügl. Kreditbeschaffungskosten und ordentliche Tilgung (§21 Abs.1 Nr.1)	990,97 o. 97_9	10.252	13.200	11.900	10.300	14.500	14.800
3	abzügl. Zuführung zur Sonderrücklage - Rückstellungen - (§21 Abs.1 Nr.2)	9110						
4	abzügl. Zuführung zur Sonderrücklage - Abschreibungsrücklage- (§21 Abs.1 Nr.3)	9120		13.600	13.600	13.600	13.600	13.600
5	abzügl. Zuführung zur Sonderrücklage - Gebührenaufgleichsrücklage - (§21 Abs.1 Nr.4)	9130						
6	abzügl. Zuführung zu Rücklagen der Treuhandvermögen (§21 Abs.1 Nr.5)	9190						
7	abzügl. Zuführung zur Finanzaufgleichsrücklage (§ 21 Abs. 1 Nr. 6)	9140						
8	abzügl. Zuführung zur Altersteilzeitrücklage (§ 21 Abs. 1 Nr. 7)	9151						
9	abzügl. Zuführung zur Altlastenrücklage (§ 21 Abs. 1 Nr. 8)	9160						
10	abzügl. Zuführung zur Steuerrücklage (§ 21 Abs. 1 Nr. 9)	9170						
11	abzügl. Zuführung zur Verfahrensrücklage (§ 21 Abs. 1 Nr. 10)	9171						
12	abzügl. des Fehlbetrages /							
13	freier Finanzspielraum			25.800	4.300	13.100	21.500	32.800
	574 Einwohner	EUR/EW	0,00	44,95	7,49	22,82	37,45	57,14
14	nachrichtlich: Abschreibungen	270		35.600	35.600	35.600	35.600	35.600
15	nachrichtlich: Verwendung von Mitteln der allgemeinen Rücklage, der Finanzaufgleichsrücklage oder Einnahmen aus der Veränderung des Anlagevermögens (§1 Abs.1 Nr.2) zum Ausgleich des Verwaltungshaushalts (§21 Abs.3)		7.657					
16	nachrichtlich: Zuführung zur Pensionsrücklage (§19 Abs.4 Nr.5)	9150						
17	nachrichtlich: Zuführung zu sonstigen Sonderrücklagen (§19 Abs. 4 Nr. 12)	9192						
18	nachrichtlich: Zuführung zur Beihilferücklage (§19 Abs.4 Nr.13)	9193						

Gemeinde 6 Fiefbergen

Lfd. Nr.	Bezeichnung	Gr.-Nr.	Haushaltsjahr					
			2012	2013	2014	2015	2016	2017
1	Gesamtausgaben VWH	4-8	532.822	697.800	665.600	670.100	687.900	704.700
2	abzgl. Zuführung z. Verm.haushalt	86	10.252	52.600	29.800	37.000	49.600	61.200
3	abzgl. innere Verrechnungen	679						
4	abzgl. Abschreibungen	680		35.700	35.700	35.700	35.700	35.700
5	abzgl. Verzinsung des Anlagekapitals (kalkulatorisch)	685		11.900	11.300	11.300	11.300	11.300
6	abzgl. Gewerbesteuerumlage	810	27.078	50.000	31.200	31.200	31.200	31.200
7	abzgl. Allgemeine Umlage an das Land	831						
8	abzgl. Allgemeine Umlage an Gemeinden und Gemeindeverbände - Kreisumlage, Amtsumlage, Zusatzumlage -	832	241.573	232.600	256.300	254.200	259.800	265.500
9	abzgl. Gebührenaussgleichsrücklage	3130						
10	abzgl. Altersteilzeitrücklage	3151						
11	abzgl. Steuerrücklage	3170						
12	abzgl. Verfahrensrücklage	3171						
13	abzgl. Treuhandrücklage (Dauergrabpflege)	3190						
14	abzgl. Treuhandrücklage (nicht rechtsfähige Stiftungen)	3190						
15	abzgl. Fehlbetragsabdeckung	892						
16	bereinigte Ausgaben VWH		253.918	315.000	301.300	300.700	300.300	299.800
17	Veränderung Vorjahr (in %)			24,05	-4,34	-0,19	-0,13	-0,16
18	Empfehlung (in %)			1,00	1,00	1,00	1,00	1,00

Übersicht über die Auszahlungen/ Ausgaben für Investitionen und Investitionsförderungsmaßnahmen

Haushalts- jahre	Plan	Ist	In Abgang gestellt ¹⁾	In das Folgejahr übertragen		nachrichtlich: Investitionsvolumen geplanter kreditähnlicher Rechtsgeschäfte
				Gesamt	aus Planungen der Vorjahre ²⁾	
	in EUR	in EUR	in EUR	in EUR	in EUR	in EUR
1	2	3	4	5	6	7
2010	188.175,59	17.583,19	78,46	170.513,94	170.513,94	
2011	239.613,94	107.422,60	0,00	132.191,34	63.091,34	
2012	163.991,34	133.750,94	30.240,40	0,00		
2013	58.100,00	-	-	-	-	
Haushaltsjahr	0,00	-	-	-	-	
2015	17.500,00	-	-	-	-	
2016	0,00	-	-	-	-	
2017	0,00	-	-	-	-	

¹ Gründe für die Inabgangstellung können sein: Die Maßnahme konnte mit geringeren Auszahlungen/ Ausgaben durchgeführt werden; die Maßnahme soll nicht mehr durchgeführt werden; die Maßnahme ist erneut veranschlagt worden oder soll erneut veranschlagt werden.

² Der Teil der in Spalte 5 angegebenen übertragenen gesamten Auszahlungen/ Ausgaben für Investitionen und Investitionsförderungsmaßnahmen, die schon in Vorjahren geplant waren und erneut übertragen werden sollen

Gemeinde Fiefbergen
Darstellung der im Haushaltsjahr geplanten Investitionen und Investitionsförderungsmaßnahmen sowie ihrer finanziellen Auswirkungen in den folgenden Jahren (§ 3 Satz 2 Nr. 7 GemHVO - Kameral)

Investitionskosten gemäß Vermögenshaushalt:

30.000 EUR

A.	Baumaßnahmen	Betrag
1	Erneuerung Straßenbeleuchtung	4.000 EUR
2	Umbau/ Sanierung des alten Dorfgemeinschaftshauses	15.000 EUR
3		
4		
5		
6		
7		
8		
9		
10		
	Zwischensumme A.	19.000 EUR
B.	Erwerb von Vermögen	Betrag
1	Grundstückskauf	10.000 EUR
2	Geräte, Ausstattung Feuerwehr	1.000 EUR
3		
4		
5		
6		
	Zwischensumme B.	11.000 EUR
C.	Investitions- / Tilgungszuschüsse	Betrag
1		
2		
	Zwischensumme C.	0 EUR
	Gesamtsumme	30.000 EUR

Die Finanzierung erfolgt aus Eigenmitteln ohne Folgekosten für künftige Haushalte.

Gemeinde Fiefbergen
Darstellung der abgeschlossenen und im Haushaltsjahr geplanten kreditähnlichen Rechtsgeschäfte nach § 85 Abs. 5 GO,
soweit sie nicht der Genehmigungspflicht unterliegen
(§ 3 Satz 2 Nr. 10 GemHVO - Kameral)

Rechtsgeschäft	Laufzeit bis	Belastung im Haushaltsjahr				
		2013	2014	2015	2016	2017
1	2	3	4	5	6	7
Fehlanzeige						

Gemeinde Fiefbergen
Übersicht über die Gesamtverschuldung der Gemeinde jeweils zum 31.12.
Anlage 29 zu § 3 Satz 2 Nr. 16 GemHVO - Kameral

Haushalts- jahre	Schulden des Haushalts aus Krediten für Investitionen und Investitionsförde- rungsmaßnahmen	Kassen- kredite	Eigenbetriebe nach § 106 GO	Sondervermögen nach § 97 GO	Unternehmen und Einrichtungen, die nach § 101 Abs. 4 GO ganz oder teilweise nach Eigenbetriebs- verordnung geführt werden	Kommunal- unternehmen nach § 106 a GO	gemeinsame Kommunal- unternehmen nach § 19 b GkZ	Gesell- schaften	Treuhand- vermögen	Stif- tungen	andere Anstalten	Gesamt I (Summe Spalte 2 bis 12)		kreditähnliche Rechtsgeschäfte		Gesamt II (Summe Spalte 13 und 15)		Bürgschaften	
												Mio EUR	EUR / Ew	Mio EUR	EUR / Ew	Mio EUR	EUR / Ew	Mio EUR	EUR / Ew
1	2	3	4	5	6	7	8	9	10	11	12	13	14	15	16	17	18	19	20
2010	0,413		0,00	0,00	0,00	0,00	0,00	0,00	0,00	0,00	0,00	0,413	696,46	0,00	0,00	0,413	696,46	0,00	0,00
2011	0,405		0,00	0,00	0,00	0,00	0,00	0,00	0,00	0,00	0,00	0,405	701,38	0,00	0,00	0,405	701,38	0,00	0,00
2012	0,395		0,00	0,00	0,00	0,00	0,00	0,00	0,00	0,00	0,00	0,395	685,27	0,00	0,00	0,395	685,27	0,00	0,00
2013	0,382		0,00	0,00	0,00	0,00	0,00	0,00	0,00	0,00	0,00	0,382	666,20	0,00	0,00	0,382	666,20	0,00	0,00
2014	0,370		0,00	0,00	0,00	0,00	0,00	0,00	0,00	0,00	0,00	0,370	645,30	0,00	0,00	0,370	645,30	0,00	0,00

**Übersicht über die aus Verpflichtungsermächtigungen
voraussichtlich fällig werdenden Ausgaben**

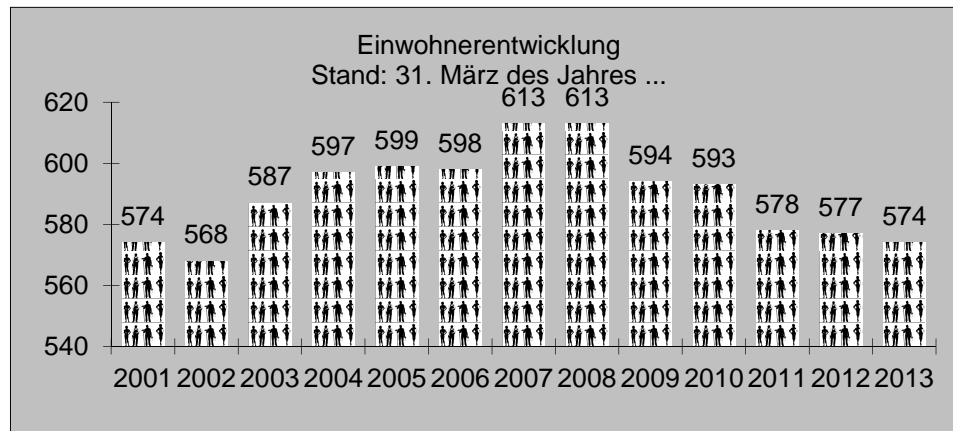
Verpflichtungs- ermächtigungen im Haushaltsplan des Jahres:	Voraussichtlich fällige Ausgaben - in EUR -				
	2015	2016	2017	2018	2019
1	2	3	4	5	6
2013 17.500	17.500	0	0	0	0
Summe 17.500	17.500	0	0	0	0
Nachrichtlich im Finanzplan vorgesehene Kreditaufnahmen	0	0	0		

Mitgliedschaft in Zweckverbänden

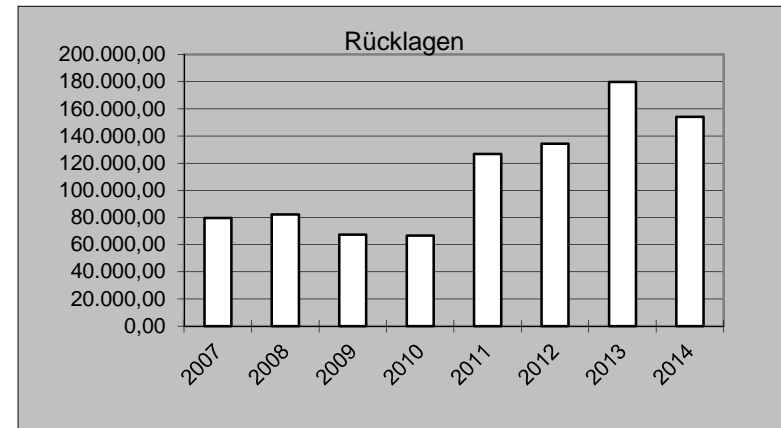
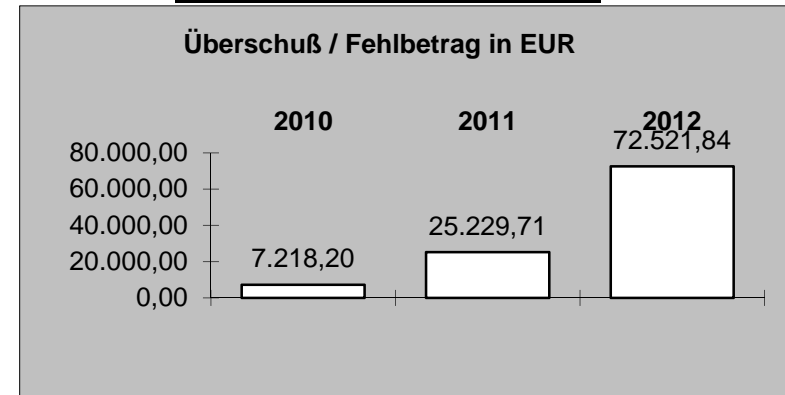
U m l a g e n			
Verband	2012	2013	2014
Schulverband Probstei	81.147,68	82.700,00	83.300,00
SUV Kreis Plön	3.515,95	4.700,00	4.700,00
Gewässerunterhaltungsverbände	4.684,04	4.700,00	4.700,00

Größe des Gemeindegebietes: 580 ha

Einwohnerentwicklung



Übersicht über die Rechnungsergebnisse der letzten 3 Jahre (§ 44 GemHVO)



Lfd. Nr.	Haushaltsstelle	Maßnahme	in EUR im Jahr				
			2013	2014	2015	2016	2017
	93	Erwerb von Vermögen					
1	6300.93500	Rasenmähertrecker	0	0	0	0	0
2	5810.93500	Aufwertung Spielplatz	30.000	0	0	0	0
3	1300.93501	Umstellung auf Digitalfunk	0	0	17.500	0	0
4	1300.93502	Geräte, Ausstattung Feuerwehr	1.400	1.000	0	0	0
5	7010.93500	Einzäunung Regenrückhaltebecken	10.000	0	0	0	0
6	7600.93500	Ausstattung Dorfgemeinschaftshaus	5.700	0	0	0	0
7	8800.93000	Grundstückskauf	0	10.000	0	0	0
		Zwischensumme	47.100	11.000	17.500	0	0
	92/98	Investitionszuschüsse u. ä.					
1	5810.98800	Bezuschussung Unterstand	2.000	0	0	0	0
			0	0	0	0	0
		Zwischensumme	2.000	0	0	0	0
	94/95/96	Baumaßnahmen					
1	7600.95010	Errichtung einer Photovoltaikanlage	0	0	0	0	0
2	6700.95000	Erneuerung der Straßenbeleuchtung	6.000	4.000	0	0	0
3	6300.95000	Baumsanierung	3.000	0	0	0	0
4	7600.95000	Umbau/Sanierung altes DGH	0	15.000	0	0	0
5			0	0	0	0	0
6			0	0	0	0	0
7			0	0	0	0	0
8			0	0	0	0	0
9			0	0	0	0	0
		Zwischensumme	9.000	19.000	0	0	0
		Gesamtsumme	58.100	30.000	17.500	0	0

Einzelpläne für das Haushaltsjahr 2014

Verwaltungshaushalt

- in EUR -

A. Verwaltungshaushalt

Gemeinde **6 Fiefbergen**
 Einzelplan **0 Allgemeine Verwaltung**
 Abschnitt **00 Gemeindeorgane**
 U-Abschnitt **0000 Oberste Gemeindeorgane**

Haushaltsstellen		Haushaltsansatz		Ergebnis der Jahresrechnung 2012	Erläuterungen/ Deckungskreis/ Budget	Amt
Nr.	Bezeichnung	2014	2013			
1	2	EUR	EUR	EUR	6	7
	Einnahmen					
	Ausgaben					
	Einnahmen	0	0	0,00		
.40000	Aufwendungen f. ehrenamtliche Tätigkeit	9.000	9.000	8.161,00		
.44800	sonstige Arbeitnehmerinnen und Arbeitnehmer	800	800	715,92		
.59200	Ehrungen, Repräsentation	500	500	192,70		
.66000	Verfügungsmittel	200	200	132,50		
	Ausgaben	10.500	10.500	9.202,12		
	UAB 0000	Zu-/Überschuß	-10.500	-9.202,12		
	Einnahmen	0	0	0,00		
	Ausgaben	10.500	10.500	9.202,12		
	AB 00	Zu-/Überschuß	-10.500	-9.202,12		

A. Verwaltungshaushalt

Gemeinde **6 Fiefbergen**
 Einzelplan **0 Allgemeine Verwaltung**
 Abschnitt **02 Hauptverwaltung**
 U-Abschnitt **0200 Amt für zentrale Aufgaben**

Haushaltsstellen		Haushaltsansatz		Ergebnis der Jahresrechnung 2012	Erläuterungen/ Deckungskreis/ Budget	Amt
Nr.	Bezeichnung	2014	2013			
1	2	EUR	EUR	EUR	6	7
	Einnahmen					
.15000	Vermischte Einnahmen	0	0	76,00		
	Einnahmen	0	0	76,00		
	Ausgaben					
.41400	Arbeitnehmerinnen und Arbeitnehmer	7.700	8.000	7.738,54		
.44400	Beitrag Sozialversicherung Arbeit- nehmerinnen und Arbeitnehmer	2.400	2.500	2.331,55		
.64000	Versicherungen/ Steuern	500	500	362,92		
.65000	Geschäftsausgaben	200	200	108,54		
.65500	Gerichts-, Anwalts- und Notarkosten	0	0	0,00		
.66100	Beiträge und Zuschüsse	600	600	546,77		
.67200	Verwaltungskosten Personal an Kreis	600	600	526,46		
	Ausgaben	12.000	12.400	11.614,78		
	UAB 0200	Zu-/Überschuß	-12.400	-11.538,78		
	Einnahmen	0	0	76,00		
	Ausgaben	12.000	12.400	11.614,78		
	AB 02	Zu-/Überschuß	-12.000	-11.538,78		

A. Verwaltungshaushalt

Gemeinde **6 Fiefbergen**
 Einzelplan **0 Allgemeine Verwaltung**
 Abschnitt **05 Besondere Dienststellen der allgemeinen Verwaltung**
 U-Abschnitt **0520 Wahlen**

Haushaltsstellen		Haushaltsansatz		Ergebnis der Jahresrechnung 2012	Erläuterungen/ Deckungskreis/ Budget	Amt
Nr.	Bezeichnung	2014	2013			
1	2	EUR	EUR	EUR	6	7
	Einnahmen					
.15000	Vermischte Einnahmen	200	0	0,00		
	Einnahmen	200	0	0,00		
	Ausgaben					
.40000	Aufwendungen f. ehrenamtl. Tätigkeiten	300	200	0,00		
	Ausgaben	300	200	0,00		
	UAB 0520	Zu-/Überschuß	-100	-200	0,00	
	Einnahmen	200	0	0,00		
	Ausgaben	300	200	0,00		
	AB 05	Zu-/Überschuß	-100	-200	0,00	
	Einnahmen	200	0	76,00		
	Ausgaben	22.800	23.100	20.816,90		
	EP 0	Zu-/Überschuß	-22.600	-20.740,90		

A. Verwaltungshaushalt

Gemeinde **6 Fiefbergen**
 Einzelplan **1 Öffentliche Sicherheit und Ordnung**
 Abschnitt **13 Brandschutz**
 U-Abschnitt **1300 Freiwillige Feuerwehr**

Haushaltsstellen		Haushaltsansatz		Ergebnis der Jahresrechnung 2012	Erläuterungen/ Deckungskreis/ Budget	Amt
Nr.	Bezeichnung	2014	2013			
1	2	EUR	EUR	EUR	6	7
	Einnahmen					
.11000	Gebühren	100	100	0,00		
.15000	Sonst. Verw.- u. Betriebseinnahmen	100	100	0,00		
	<i>Erstattung Feuerwehrlehrgänge u.a.</i>					
.17600	Spenden	0	0	0,00		
	Einnahmen	200	200	0,00		
	Ausgaben					
.40000	Aufwendungen f. ehrenamtliche Tätigkeit	3.000	3.000	2.716,00		
.50000	Unterhaltungskosten FF-Gebäude (Neubau)	1.000	500	500,47		
.54000	Bewirtschaftungskosten FF-Gebäude	4.500	4.200	3.450,26		
.58000	Sachkosten Feuerwehr - Budget	9.000	10.500	7.221,21		
	<i>Budget für: Geräte, Ausstattung, Fahr- zeughaltung, Dienst- und Schutzkleidung, Aus- und Fortbildung, Geschäftsausgaben, Atemschutzuntersuchungen und Vermischtes</i>					
.58100	Sachkosten Jugendfeuerwehr - Budget	700	700	541,40		
.64000	Versicherung der Wehrangehörigen	1.300	1.300	1.241,76		
.71700	Zuschuss an Kameradschaftskasse und an die WIBAFFKO	300	300	250,00		
	Ausgaben	19.800	20.500	15.921,10		
	UAB 1300	Zu-/Überschuß	-20.300	-15.921,10		

A. Verwaltungshaushalt

Gemeinde **6 Fiefbergen**
 Einzelplan **1 Öffentliche Sicherheit und Ordnung**
 Abschnitt **13 Brandschutz**
 U-Abschnitt **1300 Freiwillige Feuerwehr**

Haushaltsstellen		Haushaltsansatz		Ergebnis der Jahresrechnung 2012	Erläuterungen/ Deckungskreis/ Budget	Amt
Nr.	Bezeichnung	2014	2013			
1	2	EUR	EUR	EUR	6	7
	Einnahmen	200	200	0,00		
	Ausgaben	19.800	20.500	15.921,10		
	Zu-/Überschuß	-19.600	-20.300	-15.921,10		
	Einnahmen	200	200	0,00		
	Ausgaben	19.800	20.500	15.921,10		
	Zu-/Überschuß	-19.600	-20.300	-15.921,10		

A. Verwaltungshaushalt

Gemeinde **6 Fiefbergen**
 Einzelplan **2 Schulen**
 Abschnitt **20 Schulverwaltung**
 U-Abschnitt **2000 Allgemeine Schulverwaltung**

Haushaltsstellen		Haushaltsansatz		Ergebnis der Jahresrechnung 2012	Erläuterungen/ Deckungskreis/ Budget	Amt
Nr.	Bezeichnung	2014	2013			
1	2	EUR	EUR	EUR	6	7
	Einnahmen					
	Ausgaben					
	Einnahmen	0	0	0,00		
	Ausgaben					
.67210	Schulkostenbeiträge Grundschulen	3.500	4.000	2.930,30		
.67220	Schulkostenbeiträge Regionalschulen	0	0	0,00		
.67230	Schulkostenbeiträge Gymnasien	38.000	45.100	28.170,21		
.67280	Schulkostenbeiträge Gesamtschulen	10.000	11.000	4.862,16		
.67290	Kostenanteil an Kreis	0	0	0,00		
.71300	Schulverbandsumlage	83.300	82.700	81.147,68		
	Ausgaben	134.800	142.800	117.110,35		
	UAB 2000	Zu-/Überschuß	-134.800	-117.110,35		
	Einnahmen	0	0	0,00		
	Ausgaben	134.800	142.800	117.110,35		
	AB 20	Zu-/Überschuß	-134.800	-117.110,35		
	Einnahmen	0	0	0,00		
	Ausgaben	134.800	142.800	117.110,35		
	EP 2	Zu-/Überschuß	-134.800	-117.110,35		

A. Verwaltungshaushalt

Gemeinde **6 Fiefbergen**
 Einzelplan **3 Wissenschaft, Forschung, Kulturpflege**
 Abschnitt **34 Heimat- und sonstige Kulturpflege**
 U-Abschnitt **3400 Heimat- und sonstige Kulturpflege**

Haushaltsstellen		Haushaltsansatz		Ergebnis der Jahresrechnung 2012	Erläuterungen/ Deckungskreis/ Budget	Amt
Nr.	Bezeichnung	2014	2013			
1	2	EUR	EUR	EUR	6	7
	Einnahmen					
.13000	Verkaufserlöse Gemeindechroniken/Flaggen	100	100	177,00		
.15000	Vermischte Einnahmen	0	0	0,00		
.15100	Abrechnung Vogelschießen u.a.	0	0	0,00		
.17600	Spenden Gemeindeveranstaltungen	0	0	0,00		
	Einnahmen	100	100	177,00		
	Ausgaben					
.57000	Wappen, Flaggen, Chroniken etc.	0	0	0,00		
.59000	Gemeindeveranstaltungen	2.500	2.200	2.181,63		
	Ausgaben	2.500	2.200	2.181,63		
	UAB 3400	Zu-/Überschuß	-2.400	-2.100	-2.004,63	
		Einnahmen	100	100	177,00	
	Ausgaben	2.500	2.200	2.181,63		
	AB 34	Zu-/Überschuß	-2.400	-2.100	-2.004,63	

A. Verwaltungshaushalt

Gemeinde **6 Fiefbergen**
 Einzelplan **3 Wissenschaft, Forschung, Kulturpflege**
 Abschnitt **35 Volksbildung**
 U-Abschnitt **3520 Büchereien**

Haushaltsstellen		Haushaltsansatz		Ergebnis der Jahresrechnung 2012	Erläuterungen/ Deckungskreis/ Budget	Amt
Nr.	Bezeichnung	2014	2013			
1	2	EUR	EUR	EUR	6	7
	Einnahmen	0	0	0,00		
	Ausgaben					
.71200	Zuschuss Kreisfahrbücherei	1.200	1.200	1.211,36		
	Ausgaben	1.200	1.200	1.211,36		
	UAB 3520	Zu-/Überschuß	-1.200	-1.211,36		
	Einnahmen	0	0	0,00		
	Ausgaben	1.200	1.200	1.211,36		
	AB 35	Zu-/Überschuß	-1.200	-1.211,36		

A. Verwaltungshaushalt

Gemeinde 6 Fiefbergen
 Einzelplan 3 Wissenschaft, Forschung, Kulturpflege
 Abschnitt 36 Naturschutz, Denkmalschutz und -pflege
 U-Abschnitt 3600 Naturschutz und Landschaftspflege

Haushaltsstellen		Haushaltsansatz		Ergebnis der Jahresrechnung 2012	Erläuterungen/ Deckungskreis/ Budget	Amt
Nr.	Bezeichnung	2014	2013			
1	2	EUR	EUR	EUR	6	7
	Einnahmen	0	0	0,00		
	Ausgaben					
.51000	Denkmalspflege, Ortsverschönerung	1.000	1.000	2.447,93		
	Ausgaben	1.000	1.000	2.447,93		
	UAB 3600	Zu-/Überschuß	-1.000	-2.447,93		
	Einnahmen	0	0	0,00		
	Ausgaben	1.000	1.000	2.447,93		
	AB 36	Zu-/Überschuß	-1.000	-2.447,93		
	Einnahmen	100	100	177,00		
	Ausgaben	4.700	4.400	5.840,92		
	EP 3	Zu-/Überschuß	-4.600	-5.663,92		

A. Verwaltungshaushalt

Gemeinde **6 Fiefbergen**
 Einzelplan **4 Soziale Sicherung**
 Abschnitt **43 Soziale Einrichtungen**
 U-Abschnitt **4310 Einrichtung für Ältere**

Haushaltsstellen		Haushaltsansatz		Ergebnis der Jahresrechnung 2012	Erläuterungen/ Deckungskreis/ Budget	Amt
Nr.	Bezeichnung	2014	2013			
1	2	EUR	EUR	EUR	6	7
	Einnahmen					
.17600	Spenden	0	0	0,00		
	Einnahmen	0	0	0,00		
	Ausgaben					
.59000	Seniorenbetreuung	500	500	522,00		
	Ausgaben	500	500	522,00		
	UAB 4310	Zu-/Überschuß	-500	-522,00		
		Einnahmen	0	0,00		
	Ausgaben	500	500	522,00		
	AB 43	Zu-/Überschuß	-500	-522,00		

A. Verwaltungshaushalt

Gemeinde **6 Fiefbergen**
 Einzelplan **4 Soziale Sicherung**
 Abschnitt **45 Jugendhilfe nach dem KJHG**
 U-Abschnitt **4515 Sonstige Jugendarbeit**

Haushaltsstellen		Haushaltsansatz		Ergebnis der Jahresrechnung 2012	Erläuterungen/ Deckungskreis/ Budget	Amt
Nr.	Bezeichnung	2014	2013			
1	2	EUR	EUR	EUR	6	7
	E i n n a h m e n					
		Einnahmen	0	0	0,00	
	A u s g a b e n					
.58000	Unterstützung der Jugendarbeit	100	100	40,00		
		Ausgaben	100	100	40,00	
	UAB 4515	Zu-/Überschuß	-100	-100	-40,00	

A. Verwaltungshaushalt

Gemeinde **6 Fiefbergen**
 Einzelplan **4 Soziale Sicherung**
 Abschnitt **45 Jugendhilfe nach dem KJHG**
 U-Abschnitt **4540 Förderung von Kindern in Tageseinrichtungen und in Tagespflege**

Haushaltsstellen		Haushaltsansatz		Ergebnis der Jahresrechnung 2012	Erläuterungen/ Deckungskreis/ Budget	Amt
Nr.	Bezeichnung	2014	2013			
1	2	EUR	EUR	EUR	6	7
	Einnahmen	0	0	0,00		
	Ausgaben					
.70000	Zuschüsse für Kindertagespflege	1.500	1.000	1.547,63		
	Ausgaben	1.500	1.000	1.547,63		
	UAB 4540	Zu-/Überschuß	-1.000	-1.547,63		
	Einnahmen	0	0	0,00		
	Ausgaben	1.600	1.100	1.587,63		
	AB 45	Zu-/Überschuß	-1.100	-1.587,63		

A. Verwaltungshaushalt

Gemeinde **6 Fiefbergen**
 Einzelplan **4 Soziale Sicherung**
 Abschnitt **46 Einrichtungen der Jugendhilfe**
 U-Abschnitt **4640 Tageseinrichtungen für Kinder**

Haushaltsstellen		Haushaltsansatz		Ergebnis der Jahresrechnung 2012	Erläuterungen/ Deckungskreis/ Budget	Amt
Nr.	Bezeichnung	2014	2013			
1	2	EUR	EUR	EUR	6	7
	Einnahmen					
.15000	Vermischte Einnahmen	0	0	0,00		
	Einnahmen	0	0	0,00		
	Ausgaben					
.70000	Zuschuss an Kindergärten	42.900	42.900	42.481,18		
	Ausgaben	42.900	42.900	42.481,18		
	UAB 4640	Zu-/Überschuß	-42.900	-42.481,18		
	Einnahmen	0	0	0,00		
	Ausgaben	42.900	42.900	42.481,18		
	AB 46	Zu-/Überschuß	-42.900	-42.481,18		
	Einnahmen	0	0	0,00		
	Ausgaben	45.000	44.500	44.590,81		
	EP 4	Zu-/Überschuß	-45.000	-44.590,81		

A. Verwaltungshaushalt

Gemeinde **6 Fiefbergen**
 Einzelplan **5 Gesundheit, Sport, Erholung**
 Abschnitt **56 Eigene Sportstätten**
 U-Abschnitt **5600 Eigene Sportstätten**

Haushaltsstellen		Haushaltsansatz		Ergebnis der Jahresrechnung 2012	Erläuterungen/ Deckungskreis/ Budget	Amt
Nr.	Bezeichnung	2014	2013			
1	2	EUR	EUR	EUR	6	7
	Einnahmen					
.15000	Vermischte Einnahmen	0	100	0,00		
	Einnahmen	0	100	0,00		
	Ausgaben					
.51000	Unterhaltungskosten Sportplatz	500	500	0,00		
	Ausgaben	500	500	0,00		
	UAB 5600	Zu-/Überschuß	-500	-400	0,00	
		Einnahmen	0	100	0,00	
	Ausgaben	500	500	0,00		
	AB 56	Zu-/Überschuß	-500	-400	0,00	

A. Verwaltungshaushalt

Gemeinde 6 Fiefbergen
 Einzelplan 5 Gesundheit, Sport, Erholung
 Abschnitt 58 Park- und Gartenanlagen
 U-Abschnitt 5810 Spielplätze

Haushaltsstellen		Haushaltsansatz		Ergebnis der Jahresrechnung 2012	Erläuterungen/ Deckungskreis/ Budget	Amt
Nr.	Bezeichnung	2014	2013			
1	2	EUR	EUR	EUR	6	7
	Einnahmen	0	0	0,00		
	Ausgaben					
.51000	Unterhaltungskosten Spielplatz	500	500	454,78		
	<i>Ausgaben für geplante neue Spielgeräte sind im Vermögenshaushalt zu veranschlagen!</i>					
.54000	Bewirtschaftungskosten Spielplatz	300	300	0,00		
	<i>TÜV Spielplatz</i>					
	Ausgaben	800	800	454,78		
	UAB 5810	Zu-/Überschuß	-800	-454,78		
	Einnahmen	0	0	0,00		
	Ausgaben	800	800	454,78		
	AB 58	Zu-/Überschuß	-800	-454,78		
	Einnahmen	0	100	0,00		
	Ausgaben	1.300	1.300	454,78		
	EP 5	Zu-/Überschuß	-1.300	-454,78		

A. Verwaltungshaushalt

Gemeinde **6 Fiefbergen**
 Einzelplan **6 Bau- und Wohnungswesen, Verkehr**
 Abschnitt **63 Gemeindestraßen**
 U-Abschnitt **6300 Gemeindestraßen**

Haushaltsstellen		Haushaltsansatz		Ergebnis der Jahresrechnung 2012	Erläuterungen/ Deckungskreis/ Budget	Amt
Nr.	Bezeichnung	2014	2013			
1	2	EUR	EUR	EUR	6	7
	Einnahmen					
.10000	Sondernutzungsgebühren Stellschilder u.a.	300	300	205,00		
.15000	Vermischte Einnahmen	0	0	0,00		
	Einnahmen	300	300	205,00		
	Ausgaben					
.51000	Unterhaltungskosten	5.000	4.800	11.396,73		
.51100	Winterdienst	3.000	2.700	129,16		
.52000	Geräte und Ausstattung	2.000	2.700	917,84		
.53000	Mieten, Pachten, Entsch. f. Wegerechte	100	300	0,00		
.54100	Kosten der Straßenentwässerung	23.000	23.000	3.465,88		
.71300	Umlage Schwarzdeckenunterhaltungsverband	4.700	4.700	3.515,95		
	Ausgaben	37.800	38.200	19.425,56		
	UAB 6300	Zu-/Überschuß	-37.900	-19.220,56		
	Einnahmen	300	300	205,00		
	Ausgaben	37.800	38.200	19.425,56		
	AB 63	Zu-/Überschuß	-37.900	-19.220,56		

A. Verwaltungshaushalt

Gemeinde 6 Fiefbergen
 Einzelplan 6 Bau- und Wohnungswesen, Verkehr
 Abschnitt 67 Straßenbeleuchtung und -reinigung
 U-Abschnitt 6700 Straßenbeleuchtung

Haushaltsstellen		Haushaltsansatz		Ergebnis der Jahresrechnung 2012	Erläuterungen/ Deckungskreis/ Budget	Amt
Nr.	Bezeichnung	2014	2013			
1	2	EUR	EUR	EUR	6	7
	Einnahmen					
.15000	Vermischte Einnahmen	0	0	0,00		
	Einnahmen	0	0	0,00		
	Ausgaben					
.51000	Unterhaltungskosten	2.500	2.500	932,88		
.57000	Stromkosten	1.500	1.100	2.300,79		
	Ausgaben	4.000	3.600	3.233,67		
	UAB 6700	Zu-/Überschuß	-4.000	-3.600	-3.233,67	
		Einnahmen	0	0,00		
	Ausgaben	4.000	3.600	3.233,67		
	AB 67	Zu-/Überschuß	-4.000	-3.600	-3.233,67	

A. Verwaltungshaushalt

Gemeinde **6 Fiefbergen**
 Einzelplan **6 Bau- und Wohnungswesen, Verkehr**
 Abschnitt **69 Wasserläufe, Wasserbau**
 U-Abschnitt **6900 Ausbau und Unterhaltung von Gewässern**

Haushaltsstellen		Haushaltsansatz		Ergebnis der Jahresrechnung 2012	Erläuterungen/ Deckungskreis/ Budget	Amt
Nr.	Bezeichnung	2014	2013			
1	2	EUR	EUR	EUR	6	7
	E i n n a h m e n					
		Einnahmen	0	0	0,00	
.71300	A u s g a b e n Umlage an Wasser- und Bodenverbände					
		4.700	4.700	4.684,04		
		Ausgaben	4.700	4.700	4.684,04	
	UAB 6900	Zu-/Überschuß	-4.700	-4.700	-4.684,04	
		Einnahmen	0	0	0,00	
		Ausgaben	4.700	4.700	4.684,04	
	AB 69	Zu-/Überschuß	-4.700	-4.700	-4.684,04	
		Einnahmen	300	300	205,00	
		Ausgaben	46.500	46.500	27.343,27	
	EP 6	Zu-/Überschuß	-46.200	-46.200	-27.138,27	

A. Verwaltungshaushalt

Gemeinde **6 Fiefbergen**
 Einzelplan **7 Öffentliche Einrichtungen, Wirtschaftsförderung**
 Abschnitt **70 Abwasserbeseitigung**
 U-Abschnitt **7010 Regenwasserbeseitigung**

Haushaltsstellen		Haushaltsansatz		Ergebnis der Jahresrechnung 2012	Erläuterungen/ Deckungskreis/ Budget	Amt
Nr.	Bezeichnung	2014	2013			
1	2	EUR	EUR	EUR	6	7
	Einnahmen					
.11000	Benutzungsgebühren	19.500	19.500	0,00		
.16900	Straßenentwässerungsanteile	23.000	23.000	0,00		
.26100	Einnahmen aus der Gebührenaussgleichs- rücklage	0	0	0,00		
.27000	Beitragsauflösungen	4.700	4.700	0,00		
	Einnahmen	47.200	47.200	0,00		
	Ausgaben					
.51000	Unterhaltungskosten	4.000	8.600	0,00		
.67200	Verwaltungskostenbeiträge	1.000	1.000	0,00		
.68000	Abschreibung	31.000	31.000	0,00		
.68100	Zuführung z. Gebührenaussgleichsrücklage	0	0	0,00		
.68500	Verzinsung Anlagekapital	11.300	11.900	0,00		
.71110	Regenwasserabgabe	0	0	0,00		
	Ausgaben	47.300	52.500	0,00		
	UAB 7010	Zu-/Überschuß	-100	-5.300	0,00	
		Einnahmen	47.200	47.200	0,00	
		Ausgaben	47.300	52.500	0,00	
	AB 70	Zu-/Überschuß	-100	-5.300	0,00	

A. Verwaltungshaushalt

Gemeinde **6 Fiefbergen**
 Einzelplan **7 Öffentliche Einrichtungen, Wirtschaftsförderung**
 Abschnitt **76 Sonstige öffentliche Einrichtungen**
 U-Abschnitt **7600 Dorfgemeinschaftshaus**

Haushaltsstellen		Haushaltsansatz		Ergebnis der Jahresrechnung 2012	Erläuterungen/ Deckungskreis/ Budget	Amt
Nr.	Bezeichnung	2014	2013			
1	2	EUR	EUR	EUR	6	7
	Einnahmen					
.11000	Entgelte für die Lieferung von Strom aus der Photovoltaikanlage	6.700	7.600	5.600,00		
.14000	Mieteinnahmen	500	1.500	1.130,00		
.15900	Erstattung Umsatzsteuer Photovoltaik- anlage	0	0	969,45		
	Einnahmen	7.200	9.100	7.699,45		
	Ausgaben					
.50000	Unterhaltung	500	500	259,74		
.54000	Bewirtschaftung DGH	2.500	2.500	2.144,07		
.64000	Umsatz-/Körpersteuerzahllast Photovoltaikanlage	1.500	1.500	1.519,42		
.65500	Steuerberatungskosten f. Photovoltaik- anlage	1.000	1.000	831,83		
	Ausgaben	5.500	5.500	4.755,06		
	UAB 7600	Zu-/Überschuß	3.600	2.944,39		
	Einnahmen	7.200	9.100	7.699,45		
	Ausgaben	5.500	5.500	4.755,06		
	AB 76	Zu-/Überschuß	3.600	2.944,39		

A. Verwaltungshaushalt

Gemeinde **6 Fiefbergen**
 Einzelplan **7 Öffentliche Einrichtungen, Wirtschaftsförderung**
 Abschnitt **79 Fremdenverkehr**
 U-Abschnitt **7900 Fremdenverkehr**

Haushaltsstellen		Haushaltsansatz		Ergebnis der Jahresrechnung 2012	Erläuterungen/ Deckungskreis/ Budget	Amt
Nr.	Bezeichnung	2014	2013			
1	2	EUR	EUR	EUR	6	7
	Einnahmen					
	Ausgaben					
.66100	Förderung des Fremdenverkehrs	0	0	0,00		
.71200	Kostenanteil Tourismusverband	100	100	72,00		
	Ausgaben	100	100	72,00		
	UAB 7900	Zu-/Überschuß	-100	-72,00		
	Einnahmen	0	0	0,00		
	Ausgaben	100	100	72,00		
	AB 79	Zu-/Überschuß	-100	-72,00		
	Einnahmen	54.400	56.300	7.699,45		
	Ausgaben	52.900	58.100	4.827,06		
	EP 7	Zu-/Überschuß	1.500	2.872,39		

A. Verwaltungshaushalt

Gemeinde **6 Fiefbergen**
 Einzelplan **8 Wirtschaftliche Unternehmen, allgemeines Grund- und Sondervermögen**
 Abschnitt **81 Versorgungsunternehmen**
 U-Abschnitt **8100 Elektrizitätsversorgung**

Haushaltsstellen		Haushaltsansatz		Ergebnis der Jahresrechnung 2012	Erläuterungen/ Deckungskreis/ Budget	Amt
Nr.	Bezeichnung	2014	2013			
1	2	EUR	EUR	EUR	6	7
	Einnahmen					
.22000	Konzessionsabgaben	16.000	16.500	14.293,59		
	Einnahmen	16.000	16.500	14.293,59		
	Ausgaben	0	0	0,00		
	UAB 8100	Zu-/Überschuß	16.500	14.293,59		
	Einnahmen	16.000	16.500	14.293,59		
	Ausgaben	0	0	0,00		
	AB 81	Zu-/Überschuß	16.500	14.293,59		

A. Verwaltungshaushalt

Gemeinde **6 Fiefbergen**
 Einzelplan **8 Wirtschaftliche Unternehmen, allgemeines Grund- und Sondervermögen**
 Abschnitt **88 Allgemeines Grundvermögen**
 U-Abschnitt **8800 Allgemeines Grundvermögen**

Haushaltsstellen		Haushaltsansatz		Ergebnis der Jahresrechnung 2012	Erläuterungen/ Deckungskreis/ Budget	Amt
Nr.	Bezeichnung	2014	2013			
1	2	EUR	EUR	EUR	6	7
	Einnahmen					
.14000	Mieten und Pachten	300	300	253,39		
	Einnahmen	300	300	253,39		
	Ausgaben					
.54000	Bewirtschaftungskosten	100	100	31,68		
	Ausgaben	100	100	31,68		
	UAB 8800	Zu-/Überschuß	200	221,71		
	Einnahmen	300	300	253,39		
	Ausgaben	100	100	31,68		
	AB 88	Zu-/Überschuß	200	221,71		
	Einnahmen	16.300	16.800	14.546,98		
	Ausgaben	100	100	31,68		
	EP 8	Zu-/Überschuß	16.200	14.515,30		

A. Verwaltungshaushalt

Gemeinde **6 Fiefbergen**
 Einzelplan **9 Allgemeine Finanzwirtschaft**
 Abschnitt **90 Steuern, allgemeine Zuweisungen und allgemeine Umlagen**
 U-Abschnitt **9000 Steuern, allgemeine Zuweisungen**

Haushaltsstellen		Haushaltsansatz		Ergebnis der Jahresrechnung 2012	Erläuterungen/ Deckungskreis/ Budget	Amt
Nr.	Bezeichnung	2014	2013			
1	2	EUR	EUR	EUR	6	7
	Einnahmen					
.00000	Grundsteuer A	11.500	11.500	11.400,82		
.00100	Grundsteuer B	45.000	44.900	45.394,35		
.00300	Gewerbsteuer	140.000	180.000	130.228,55		
.01000	Gemeindeanteil an der Einkommensteuer	226.700	219.100	196.560,00		
.01200	Gemeindeanteil an der Umsatzsteuer	7.700	7.500	7.255,00		
.02200	Hundesteuer	4.200	4.200	3.913,33		
.04100	Schlüsselzuweisungen	94.700	92.200	86.280,00		
.09100	Ausgleichsleistungen nach dem Familienleistungsausgleich	21.500	20.400	19.824,00		
.26500	Nachzahlungszinsen	100	1.000	20,00		
	Einnahmen	551.400	580.800	500.876,05		
	Ausgaben					
.81000	Gewerbsteuerumlage	31.200	50.000	27.078,00		
.83200	Kreisumlage	178.800	160.800	156.324,00		
.83220	Amtsumlage	70.000	64.300	78.078,00		
.83230	Zusatzamtsumlage	7.500	7.500	7.171,98		
.84500	Erstattungszinsen	100	400	310,00		
	Ausgaben	287.600	283.000	268.961,98		
	UAB 9000	Zu-/Überschuß	297.800	231.914,07		
	Einnahmen	551.400	580.800	500.876,05		
	Ausgaben	287.600	283.000	268.961,98		
	AB 90	Zu-/Überschuß	297.800	231.914,07		

A. Verwaltungshaushalt

Gemeinde **6 Fiefbergen**
 Einzelplan **9 Allgemeine Finanzwirtschaft**
 Abschnitt **91 Sonstige allgemeine Finanzwirtschaft**
 U-Abschnitt **9100 Sonstige allgemeine Finanzwirtschaft**

Haushaltsstellen		Haushaltsansatz		Ergebnis der Jahresrechnung 2012	Erläuterungen/ Deckungskreis/ Budget	Amt
Nr.	Bezeichnung	2014	2013			
1	2	EUR	EUR	EUR	6	7
	Einnahmen					
.20500	Zinsen von Sparkassen	500	500	1.583,86		
.27000	Abschreibungen	30.900	30.900	0,00		
.27500	Verzinsung Anlagekapital	11.300	11.800	0,00		
.28000	Zuführung vom Vermögenshaushalt	0	0	7.657,83		
	Einnahmen	42.700	43.200	9.241,69		
	Ausgaben					
.68000	Beitragsauflösungen	4.700	4.700	0,00		
.80800	Zinsen an den Kreditmarkt	15.600	16.200	16.671,20		
.84100	Zinsen aus Kassenfehlbeträge	0	0	0,00		
.86000	Zuführung zum Vermögenshaushalt	16.200	39.000	10.252,12		
	Ausgaben	36.500	59.900	26.923,32		
	UAB 9100	Zu-/Überschuß	-16.700	-17.681,63		

A. Verwaltungshaushalt

Gemeinde **6 Fiefbergen**
 Einzelplan **9 Allgemeine Finanzwirtschaft**
 Abschnitt **91 Sonstige allgemeine Finanzwirtschaft**
 U-Abschnitt **9110 Sonderrücklage**

Haushaltsstellen		Haushaltsansatz		Ergebnis der Jahresrechnung 2012	Erläuterungen/ Deckungskreis/ Budget	Amt
Nr.	Bezeichnung	2014	2013			
1	2	EUR	EUR	EUR	6	7
	E i n n a h m e n					
		Einnahmen	0	0	0,00	
	A u s g a b e n					
.86000	Zuführung zum Vermögenshaushalt (Abschreibungsrücklage)	13.600	13.600	0,00		
		Ausgaben	13.600	13.600	0,00	
	UAB 9110	Zu-/Überschuß	-13.600	-13.600	0,00	

A. Verwaltungshaushalt

Gemeinde **6 Fiefbergen**
 Einzelplan **9 Allgemeine Finanzwirtschaft**
 Abschnitt **91 Sonstige allgemeine Finanzwirtschaft**
 U-Abschnitt **9120 Gebührenaussgleichsrücklage**

Haushaltsstellen		Haushaltsansatz		Ergebnis der Jahresrechnung 2012	Erläuterungen/ Deckungskreis/ Budget	Amt
Nr.	Bezeichnung	2014	2013			
1	2	EUR	EUR	EUR	6	7
	Einnahmen					
.27100	Gebührenaussgleich von UA 7010	0	0	0,00		
.28000	Zuführung Gebührenaussgleich vom VermHH	0	0	0,00		
	Einnahmen	0	0	0,00		
	Ausgaben					
.84100	Zuführung Gebührenaussgleich an UA 7010	0	0	0,00		
.86000	Zuführung zum Vermögenshaushalt (Gebührenaussgleichsrücklage)	0	0	0,00		
	Ausgaben	0	0	0,00		
	UAB 9120	Zu-/Überschuß	0	0,00		
	Einnahmen	42.700	43.200	9.241,69		
	Ausgaben	50.100	73.500	26.923,32		
	AB 91	Zu-/Überschuß	-7.400	-17.681,63		

A. Verwaltungshaushalt

Gemeinde **6 Fiefbergen**
 Einzelplan **9 Allgemeine Finanzwirtschaft**
 Abschnitt **92 Abwicklung der Vorjahre**
 U-Abschnitt **9200 Abwicklung der Vorjahre**

Haushaltsstellen		Haushaltsansatz		Ergebnis der Jahresrechnung 2012	Erläuterungen/ Deckungskreis/ Budget	Amt
Nr.	Bezeichnung	2014	2013			
1	2	EUR	EUR	EUR	6	7
	Einnahmen					
.29200	Deckung von Fehlbeträgen	0	0	0,00		
.29500	Ist-Überschuß	0	0	0,00		
	Einnahmen	0	0	0,00		
	Ausgaben					
.89200	Deckung Soll-Fehlbetrag	0	0	0,00		
.89500	Abwicklung Vorjahre	0	0	0,00		
	Ausgaben	0	0	0,00		
	UAB 9200	Zu-/Überschuß	0	0,00		
	Einnahmen	0	0	0,00		
	Ausgaben	0	0	0,00		
	AB 92	Zu-/Überschuß	0	0,00		
	Einnahmen	594.100	624.000	510.117,74		
	Ausgaben	337.700	356.500	295.885,30		
	EP 9	Zu-/Überschuß	256.400	214.232,44		

Einzelpläne für das Haushaltsjahr 2014

Vermögenshaushalt

- in EUR -

B. Vermögenshaushalt

Gemeinde 6 Fiefbergen
 Einzelplan 1 Öffentliche Sicherheit und Ordnung
 Abschnitt 13 Brandschutz
 U-Abschnitt 1300 Freiwillige Feuerwehr

Seite

Haushaltsstellen		Haushaltsansatz			Ergebnis der Jahresrechnung	Investitionen und Invest.- Förderungsmaßnahmen		Erl.	Amt
Nr.	Bezeichnung	2014	Verpfl-Erm. 2014	2013		Gesamtausgabe- bedarf	bisher bereitgestellt		
1	2	EUR	EUR	EUR	EUR			EUR	9
	E i n n a h m e n								
.36200	Kreiszuschuss	0		0	-1.166,81				
	Einnahmen	0		0	-1.166,81				
	A u s g a b e n								
.93500	Sirenenrüstung Digitalalarmierung	0	0	0	-2.117,52	0	0		
.93501	Umstellung auf Digitalfunk	0	0	0	0,00	0	0		
.93502	Geräte und Ausrüstung	1.000	0	1.400	--0--	0	0		FB 3
	<i>Atemschutzgeräte</i>								
	Ausgaben	1.000	0	1.400	-2.117,52	0	0		
	UAB 1300	-1.000	Zu-/Überschuß	-1.400	950,71				

B. Vermögenshaushalt

Gemeinde 6 Fiefbergen
 Einzelplan 1 Öffentliche Sicherheit und Ordnung
 Abschnitt 13 Brandschutz
 U-Abschnitt 1300 Freiwillige Feuerwehr

Haushaltsstellen		Haushaltsansatz			Ergebnis der Jahresrechnung	Investitionen und Invest.- Förderungsmaßnahmen		Erl.	Amt
Nr.	Bezeichnung	2014	Verpfl-Erm. 2014	2013		Gesamtausgabe- bedarf	bisher bereitgestellt		
		EUR	EUR	EUR	EUR			EUR	
1	2	3	4	5	6	7	8	9	10
	Einnahmen	0		0	-1.166,81				
	Ausgaben	1.000	0	1.400	-2.117,52	0	0		
	AB 13 Zu-/Überschuß	-1.000		-1.400	950,71				
	Einnahmen	0		0	-1.166,81				
	Ausgaben	1.000	0	1.400	-2.117,52	0	0		
	EP 1 Zu-/Überschuß	-1.000		-1.400	950,71				

B. Vermögenshaushalt

Gemeinde **6 Fiefbergen**
 Einzelplan **5 Gesundheit, Sport, Erholung**
 Abschnitt **56 Eigene Sportstätten**
 U-Abschnitt **5600 Eigene Sportstätten**

Haushaltsstellen		Haushaltsansatz			Ergebnis der Jahresrechnung	Investitionen und Invest.- Förderungsmaßnahmen		Erl.	Amt
Nr.	Bezeichnung	2014	Verpfl-Erm. 2014	2013		Gesamtausgabe- bedarf	bisher bereitgestellt		
		EUR	EUR	EUR	EUR			EUR	
1	2	3	4	5	6	7	8	9	10
	E i n n a h m e n								
	Einnahmen	0		0	0,00				
	A u s g a b e n								
.93500	Erwerb von beweglichem Vermögen	0	0	0	0,00	0	0		
	Ausgaben	0	0	0	0,00	0	0		
	UAB 5600								
	Zu-/Überschuß	0		0	0,00				
	Einnahmen	0		0	0,00				
	Ausgaben	0	0	0	0,00	0	0		
	AB 56								
	Zu-/Überschuß	0		0	0,00				

B. Vermögenshaushalt

Gemeinde **6 Fiefbergen**
 Einzelplan **5 Gesundheit, Sport, Erholung**
 Abschnitt **58 Park- und Gartenanlagen**
 U-Abschnitt **5810 Spielplätze**

Seite

Haushaltsstellen		Haushaltsansatz			Ergebnis der Jahresrechnung	Investitionen und Invest.- Förderungsmaßnahmen		Erl.	Amt
Nr.	Bezeichnung	2014 EUR	Verpfl.-Erm. 2014	2013 EUR		2012 EUR	Gesamtausgabe- bedarf EUR		
			EUR		EUR				
1	2	3	4	5	6	7	8	9	10
	E i n n a h m e n								
.36100	Zuweisung des Landes/Mittel der EU f. Aufwertung des Spielplatzes	0		13.200	0,00				
	Einnahmen	0		13.200	0,00				
	A u s g a b e n								
.93500	Aufwertung des Spielplatzes am Sportplatz	0	0	30.000	0,00	0	0		
.98800	Bezuschussung f. Unterstand	0	0	2.000	0,00	0	0		
	Ausgaben	0	0	32.000	0,00	0	0		
	UAB 5810	Zu-/Überschuß	0	-18.800	0,00				
	Einnahmen	0		13.200	0,00				
	Ausgaben	0	0	32.000	0,00	0	0		
	AB 58	Zu-/Überschuß	0	-18.800	0,00				

B. Vermögenshaushalt

Gemeinde **6 Fiefbergen**
 Einzelplan **5 Gesundheit, Sport, Erholung**
 Abschnitt **58 Park- und Gartenanlagen**
 U-Abschnitt **5810 Spielplätze**

Haushaltsstellen		Haushaltsansatz			Ergebnis der Jahresrechnung	Investitionen und Invest.- Förderungsmaßnahmen		Erl.	Amt
Nr.	Bezeichnung	2014	Verpfl-Erm. 2014	2013		Gesamtausgabe- bedarf	bisher bereitgestellt		
1	2	3	4	5	6			7	8
	Einnahmen	0		13.200	0,00				
	Ausgaben	0	0	32.000	0,00	0	0		
	EP 5 Zu-/Überschuß	0		-18.800	0,00				

B. Vermögenshaushalt

Gemeinde 6 Fiefbergen
 Einzelplan 6 Bau- und Wohnungswesen, Verkehr
 Abschnitt 63 Gemeindestraßen
 U-Abschnitt 6300 Gemeindestraßen

Seite

Haushaltsstellen		Haushaltsansatz			Ergebnis der Jahresrechnung	Investitionen und Invest.- Förderungsmaßnahmen		Erl.	Amt
Nr.	Bezeichnung	2014	Verpfl-Erm. 2014	2013		Gesamtausgabe- bedarf	bisher bereitgestellt		
1	2	EUR	EUR	EUR	EUR			EUR	9
	Einnahmen								
	Einnahmen	0		0	0,00				
	Ausgaben								
.93500	Erwerb von beweglichem Vermögen	0	0	0	24.754,46	0	0		
.95000	Baumsanierung	0	0	3.000	0,00	0	0		
	Ausgaben	0	0	3.000	24.754,46	0	0		
	UAB 6300	Zu-/Überschuß	0	-3.000	-24.754,46				
	Einnahmen	0		0	0,00				
	Ausgaben	0	0	3.000	24.754,46	0	0		
	AB 63	Zu-/Überschuß	0	-3.000	-24.754,46				

B. Vermögenshaushalt

Gemeinde 6 Fiefbergen
 Einzelplan 6 Bau- und Wohnungswesen, Verkehr
 Abschnitt 67 Straßenbeleuchtung und -reinigung
 U-Abschnitt 6700 Straßenbeleuchtung

Seite

Haushaltsstellen		Haushaltsansatz			Ergebnis der Jahresrechnung	Investitionen und Invest.- Förderungsmaßnahmen		Erl.	Amt
Nr.	Bezeichnung	2014	Verpfl-Erm. 2014	2013		Gesamtausgabe- bedarf	bisher bereitgestellt		
1	2	EUR	EUR	EUR	EUR			EUR	9
	Einnahmen								
	Einnahmen	0		0	0,00				
	Ausgaben								
.95000	Erneuerung Straßenbeleuchtung	4.000	0	6.000	0,00	0	0		
	Ausgaben	4.000	0	6.000	0,00	0	0		
	UAB 6700								
	Zu-/Überschuß	-4.000		-6.000	0,00				
	Einnahmen	0		0	0,00				
	Ausgaben	4.000	0	6.000	0,00	0	0		
	AB 67								
	Zu-/Überschuß	-4.000		-6.000	0,00				
	Einnahmen	0		0	0,00				
	Ausgaben	4.000	0	9.000	24.754,46	0	0		
	EP 6								
	Zu-/Überschuß	-4.000		-9.000	-24.754,46				

B. Vermögenshaushalt

Gemeinde **6 Fiefbergen**
 Einzelplan **7 Öffentliche Einrichtungen, Wirtschaftsförderung**
 Abschnitt **70 Abwasserbeseitigung**
 U-Abschnitt **7000 Schmutzwasserbeseitigung**

Haushaltsstellen		Haushaltsansatz			Ergebnis der Jahresrechnung	Investitionen und Invest.- Förderungsmaßnahmen		Erl.	Amt
Nr.	Bezeichnung	2014	Verpfl-Erm. 2014	2013		Gesamtausgabe- bedarf	bisher bereitgestellt		
		EUR	EUR	EUR	EUR			EUR	
1	2	3	4	5	6	7	8	9	10
	E i n n a h m e n								
.33000	Ausgleichszahlungen ZVO-Beitritt	0		0	0,00				
	Einnahmen	0		0	0,00				
	Ausgaben	0	0	0	0,00	0	0		
	UAB 7000 Zu-/Überschuß	0		0	0,00				

B. Vermögenshaushalt

Gemeinde 6 Fiefbergen
 Einzelplan 7 Öffentliche Einrichtungen, Wirtschaftsförderung
 Abschnitt 70 Abwasserbeseitigung
 U-Abschnitt 7010 Regenwasserbeseitigung

Seite

Haushaltsstellen		Haushaltsansatz			Ergebnis der Jahresrechnung	Investitionen und Invest.- Förderungsmaßnahmen		Erl.	Amt
Nr.	Bezeichnung	2014	Verpfl-Erm. 2014	2013		Gesamtausgabe- bedarf	bisher bereitgestellt		
1	2	EUR	EUR	EUR	EUR			EUR	9
	E i n n a h m e n								
.35000	Erschließungs- und Anschlussbeiträge	0		0	0,00				
	Einnahmen	0		0	0,00				
	A u s g a b e n								
.93500	Einzäunung Regenrückhaltebecken	0	0	10.000	0,00	0	0		
	Ausgaben	0	0	10.000	0,00	0	0		
	UAB 7010	Zu-/Überschuß		-10.000	0,00				
	Einnahmen	0		0	0,00				
	Ausgaben	0	0	10.000	0,00	0	0		
	AB 70	Zu-/Überschuß		-10.000	0,00				

B. Vermögenshaushalt

Gemeinde 6 Fiefbergen
 Einzelplan 7 Öffentliche Einrichtungen, Wirtschaftsförderung
 Abschnitt 76 Sonstige öffentliche Einrichtungen
 U-Abschnitt 7600 Dorfgemeinschaftshaus

Seite

Haushaltsstellen		Haushaltsansatz			Ergebnis der Jahresrechnung	Investitionen und Invest.- Förderungsmaßnahmen		Erl.	Amt
Nr.	Bezeichnung	2014	Verpfl-Erm. 2014	2013		Gesamtausgabe- bedarf	bisher bereitgestellt		
1	2	EUR	EUR	EUR	EUR			EUR	9
	Einnahmen								
	Einnahmen	0		0	0,00				
	Ausgaben								
.93500	Erwerb von beweglichem Vermögen	0	0	5.700	0,00	0	0		
.95000	Umbau/Sanierung altes Dorfgemeinschafts- haus <i>Sperrvermerk in Höhe von 5.000 €; Freigabe nur durch die Gemeindevertretung.</i>	15.000	0	0	-25.932,34	0	0		
.95010	Errichtung einer Photovoltaikanlage	0	0	0	4.855,00	0	0		
	Ausgaben	15.000	0	5.700	-21.077,34	0	0		
	UAB 7600 Zu-/Überschuß	-15.000		-5.700	21.077,34				

B. Vermögenshaushalt

Gemeinde 6 Fiefbergen
 Einzelplan 7 Öffentliche Einrichtungen, Wirtschaftsförderung
 Abschnitt 76 Sonstige öffentliche Einrichtungen
 U-Abschnitt 7600 Dorfgemeinschaftshaus

Haushaltsstellen		Haushaltsansatz			Ergebnis der Jahresrechnung	Investitionen und Invest.- Förderungsmaßnahmen		Erl.	Amt
Nr.	Bezeichnung	2014	Verpfl.-Erm. 2014	2013		Gesamtausgabe- bedarf	bisher bereitgestellt		
		EUR	EUR	EUR	EUR			EUR	
1	2	3	4	5	6	7	8	9	10
	Einnahmen	0		0	0,00				
	Ausgaben	15.000	0	5.700	-21.077,34	0	0		
	AB 76 Zu-/Überschuß	-15.000		-5.700	21.077,34				
	Einnahmen	0		0	0,00				
	Ausgaben	15.000	0	15.700	-21.077,34	0	0		
	EP 7 Zu-/Überschuß	-15.000		-15.700	21.077,34				

B. Vermögenshaushalt

Gemeinde 6 Fiefbergen
 Einzelplan 8 Wirtschaftliche Unternehmen, allgemeines Grund- und Sondervermögen
 Abschnitt 88 Allgemeines Grundvermögen
 U-Abschnitt 8800 Allgemeines Grundvermögen

Seite

Haushaltsstellen		Haushaltsansatz			Ergebnis der Jahresrechnung	Investitionen und Invest.- Förderungsmaßnahmen		Erl.	Amt
Nr.	Bezeichnung	2014	Verpfl-Erm. 2014	2013		Gesamtausgabe- bedarf	bisher bereitgestellt		
		EUR	EUR	EUR	EUR			EUR	
1	2	3	4	5	6	7	8	9	10
	E i n n a h m e n								
.34000	Veräußerung von Grundvermögen	0		0	0,00				
	Einnahmen	0		0	0,00				
	A u s g a b e n								
.93000	Grundstückskauf	10.000	0	0	0,00	0	0		
	Ausgaben	10.000	0	0	0,00	0	0		
	UAB 8800								
	Zu-/Überschuß	-10.000		0	0,00				
	Einnahmen	0		0	0,00				
	Ausgaben	10.000	0	0	0,00	0	0		
	AB 88								
	Zu-/Überschuß	-10.000		0	0,00				
	Einnahmen	0		0	0,00				
	Ausgaben	10.000	0	0	0,00	0	0		
	EP 8								
	Zu-/Überschuß	-10.000		0	0,00				

B. Vermögenshaushalt

Gemeinde **6 Fiefbergen**
 Einzelplan **9 Allgemeine Finanzwirtschaft**
 Abschnitt **91 Sonstige allgemeine Finanzwirtschaft**
 U-Abschnitt **9100 Sonstige allgemeine Finanzwirtschaft**

Haushaltsstellen		Haushaltsansatz			Ergebnis der Jahresrechnung	Investitionen und Invest.- Förderungsmaßnahmen		Erl.	Amt
Nr.	Bezeichnung	2014	Verpfl-Erm. 2014	2013		Gesamtausgabe- bedarf	bisher bereitgestellt		
1	2	3	4	5	6			7	8
		EUR	EUR	EUR	EUR	EUR	EUR		
	E i n n a h m e n								
.30000	Zuführung vom Verwaltungshaushalt	16.200		39.000	10.252,12				
.31000	Entnahme aus Rücklage	25.700		0	0,00				
.31400	Entnahmen aus der Finanzausgleichs- rücklage	0		54.700	7.657,83				
.33200	Kapitalrückflüsse (Auflösung RW-Rücklage Amt)	0		34.400	10.306,08				
.37780	Einnahmen aus Krediten von privaten Unternehmen	0		0	0,00				
	Einnahmen	41.900		128.100	28.216,03				
	A u s g a b e n								

B. Vermögenshaushalt

Gemeinde **6 Fiefbergen**
 Einzelplan **9 Allgemeine Finanzwirtschaft**
 Abschnitt **91 Sonstige allgemeine Finanzwirtschaft**
 U-Abschnitt **9100 Sonstige allgemeine Finanzwirtschaft**

Seite

Haushaltsstellen		Haushaltsansatz			Ergebnis der Jahresrechnung	Investitionen und Invest.- Förderungsmaßnahmen		Erl.	Amt
Nr.	Bezeichnung	2014	Verpfl-Erm. 2014	2013		Gesamtausgabe- bedarf	bisher bereitgestellt		
1	2	EUR	EUR	EUR	EUR			EUR	9
.90000	Zuführung zum Verwaltungshaushalt	0	0	0	7.657,83	0	0		
.91000	Zuführung an Rücklage	0	0	45.600	7.579,67	0	0		
.91400	Zuführung an Finanzausgleichsrücklage gem. § 19 Abs. 4 Nr. 4 GemHVO	0	0	0	0,00	0	0		
.97780	Tilgung von Darlehen an private Unternehmen	11.900	0	13.200	10.252,12	0	0		
.97800	Außerordentl. Tilgung	0	0	0	0,00	0	0		
	Ausgaben	11.900	0	58.800	25.489,62	0	0		
	UAB 9100 Zu-/Überschuß	30.000		69.300	2.726,41				

B. Vermögenshaushalt

Gemeinde **6 Fiefbergen**
 Einzelplan **9 Allgemeine Finanzwirtschaft**
 Abschnitt **91 Sonstige allgemeine Finanzwirtschaft**
 U-Abschnitt **9110 Sonderrücklage**

Seite

Haushaltsstellen		Haushaltsansatz			Ergebnis der Jahresrechnung	Investitionen und Invest.- Förderungsmaßnahmen		Erl.	Amt
Nr.	Bezeichnung	2014	Verpfl.-Erm. 2014	2013		Gesamtausgabe- bedarf	bisher bereitgestellt		
		EUR	EUR	EUR	EUR			EUR	
1	2	3	4	5	6	7	8	9	10
	E i n n a h m e n								
.30000	Zuführung vom Verwaltungshaushalt (Abschreibungsrücklage)	13.600		13.600	0,00				
.31200	Entnahme aus der Sonderrücklage (Abschreibungsrücklage)	0		10.000	0,00				
	Einnahmen	13.600		23.600	0,00				
	A u s g a b e n								
.91200	Zuführung an die Sonderrücklage (Abschreibungsrücklage)	13.600	0	48.000	0,00	0	0		
	Ausgaben	13.600	0	48.000	0,00	0	0		
	UAB 9110 Zu-/Überschuß	0		-24.400	0,00				

B. Vermögenshaushalt

Gemeinde **6 Fiefbergen**
 Einzelplan **9 Allgemeine Finanzwirtschaft**
 Abschnitt **91 Sonstige allgemeine Finanzwirtschaft**
 U-Abschnitt **9120 Gebührenaussgleichsrücklage**

Haushaltsstellen		Haushaltsansatz			Ergebnis der Jahresrechnung	Investitionen und Invest.- Förderungsmaßnahmen		Erl.	Amt
Nr.	Bezeichnung	2014	Verpfl.-Erm. 2014	2013		Gesamtausgabe- bedarf	bisher bereitgestellt		
		EUR	EUR	EUR	EUR			EUR	
1	2	3	4	5	6	7	8	9	10
	E i n n a h m e n								
.30000	Zuführung vom Verwaltungshaushalt (Gebührenaussgleichsrücklage)	0		0	0,00				
.31300	Entnahme aus der Gebührenaussgleichs- rücklage	0		0	0,00				
	Einnahmen	0		0	0,00				
	A u s g a b e n								
.90000	Zuführung an den Verwaltungshaushalt (Gebührenaussgleichsrücklage)	0	0	0	0,00	0	0		
.91300	Zuführung z. Gebührenaussgleichsrücklage	0	0	0	0,00	0	0		
	Ausgaben	0	0	0	0,00	0	0		
	UAB 9120 Zu-/Überschuß	0		0	0,00				

B. Vermögenshaushalt

Gemeinde **6 Fiefbergen**
 Einzelplan **9 Allgemeine Finanzwirtschaft**
 Abschnitt **91 Sonstige allgemeine Finanzwirtschaft**
 U-Abschnitt **9120 Gebührenausgleichsrücklage**

Haushaltsstellen		Haushaltsansatz			Ergebnis der Jahresrechnung	Investitionen und Invest.- Förderungsmaßnahmen		Erl.	Amt
Nr.	Bezeichnung	2014	Verpfl.-Erm. 2014	2013		Gesamtausgabe- bedarf	bisher bereitgestellt		
1	2	3	4	5	6			7	8
	Einnahmen	55.500		151.700	28.216,03				
	Ausgaben	25.500	0	106.800	25.489,62	0	0		
	AB 91 Zu-/Überschuß	30.000		44.900	2.726,41				

B. Vermögenshaushalt

Gemeinde **6 Fiefbergen**
 Einzelplan **9 Allgemeine Finanzwirtschaft**
 Abschnitt **92 Abwicklung der Vorjahre**
 U-Abschnitt **9200 Abwicklung der Vorjahre**

Seite

Haushaltsstellen		Haushaltsansatz			Ergebnis der Jahresrechnung	Investitionen und Invest.- Förderungsmaßnahmen		Erl.	Amt
Nr.	Bezeichnung	2014	Verpfl-Erm. 2014	2013		Gesamtausgabe- bedarf	bisher bereitgestellt		
		EUR	EUR	EUR	EUR			EUR	
1	2	3	4	5	6	7	8	9	10
	E i n n a h m e n								
.39200	Soll-Fehlbetrag des Vermögenshaushalts	0		0	0,00				
.39500	Abwicklung Vorjahre	0		0	0,00				
	Einnahmen	0		0	0,00				
	A u s g a b e n								
.99200	Deckung Soll-Fehlbetrag	0	0	0	0,00	0	0		
.99500	Abwicklung der Vorjahre	0	0	0	0,00	0	0		
	Ausgaben	0	0	0	0,00	0	0		
	UAB 9200 Zu-/Überschuß	0		0	0,00				

B. Vermögenshaushalt

Gemeinde **6 Fiefbergen**
 Einzelplan **9 Allgemeine Finanzwirtschaft**
 Abschnitt **92 Abwicklung der Vorjahre**
 U-Abschnitt **9200 Abwicklung der Vorjahre**

Haushaltsstellen		Haushaltsansatz			Ergebnis der Jahresrechnung	Investitionen und Invest.- Förderungsmaßnahmen		Erl.	Amt
Nr.	Bezeichnung	2014	Verpfl.-Erm. 2014	2013		Gesamtausgabe- bedarf	bisher bereitgestellt		
		EUR	EUR	EUR	EUR			EUR	
1	2	3	4	5	6	7	8	9	10
	Einnahmen	0		0	0,00				
	Ausgaben	0	0	0	0,00	0	0		
	AB 92	0		0	0,00				
	Einnahmen	55.500		151.700	28.216,03				
	Ausgaben	25.500	0	106.800	25.489,62	0	0		
	EP 9	30.000		44.900	2.726,41				

Gesamtplan für das Haushaltsjahr 2014

1. Zusammenfassung der Einnahmen, Ausgaben und Verpflichtungsermächtigungen

- in EUR -

Einzelplan		Haushaltsansatz			Vorjahr 2013		Ergebnisse der Jahresrechnung	
		Haushaltsjahr 2014					2012	
Nr.	Bezeichnung	Einnahmen EUR	Ausgaben EUR		Einnahmen EUR	Ausgaben EUR	Einnahmen EUR	Ausgaben EUR
1	2	3	4	5	6	7	8	9
	Verwaltungshaushalt							
0	Allgemeine Verwaltung	200	22.800		0	23.100	76,00	20.816,90
1	Öffentliche Sicherheit und Ordnung	200	19.800		200	20.500	0,00	15.921,10
2	Schulen	0	134.800		0	142.800	0,00	117.110,35
3	Wissenschaft, Forschung, Kulturpflege	100	4.700		100	4.400	177,00	5.840,92
4	Soziale Sicherung	0	45.000		0	44.500	0,00	44.590,81
5	Gesundheit, Sport, Erholung	0	1.300		100	1.300	0,00	454,78
6	Bau- und Wohnungswesen, Verkehr	300	46.500		300	46.500	205,00	27.343,27
7	Öffentliche Einrichtungen, Wirtschaftsförderung	54.400	52.900		56.300	58.100	7.699,45	4.827,06
8	Wirtschaftliche Unternehmen, allgemeines Grund- und Allgemeine Finanzwirtschaft	16.300	100		16.800	100	14.546,98	31,68
9		594.100	337.700		624.000	356.500	510.117,74	295.885,30
0-9	Zusammen	665.600	665.600		697.800	697.800	532.822,17	532.822,17

Gemeinde: Fiefbergen

Einzelplan		Haushaltsansatz			Vorjahr 2013		Ergebnisse der Jahresrechnung	
		Haushaltsjahr 2014					2012	
Nr.	Bezeichnung	Einnahmen EUR	Ausgaben EUR	Verpfl.-Erm. EUR	Einnahmen EUR	Ausgaben EUR	Einnahmen EUR	Ausgaben EUR
1	2	3	4	5	6	7	8	9
	Vermögenshaushalt							
0	Allgemeine Verwaltung	0	0	0	0	0	0,00	0,00
1	Öffentliche Sicherheit und Ordnung	0	1.000	0	0	1.400	-1.166,81	-2.117,52
2	Schulen	0	0	0	0	0	0,00	0,00
3	Wissenschaft, Forschung, Kulturpflege	0	0	0	0	0	0,00	0,00
4	Soziale Sicherung	0	0	0	0	0	0,00	0,00
5	Gesundheit, Sport, Erholung	0	0	0	13.200	32.000	0,00	0,00
6	Bau- und Wohnungswesen, Verkehr	0	4.000	0	0	9.000	0,00	24.754,46
7	Öffentliche Einrichtungen, Wirtschaftsförderung	0	15.000	0	0	15.700	0,00	-21.077,34
8	Wirtschaftliche Unternehmen, allgemeines Grund- und Allgemeine Finanzwirtschaft	0	10.000	0	0	0	0,00	0,00
9		55.500	25.500	0	151.700	106.800	28.216,03	25.489,62
0-9	Zusammen	55.500	55.500	0	164.900	164.900	27.049,22	27.049,22
	Gesamthaushalt	721.100	721.100	0	862.700	862.700	559.871,39	559.871,39

Gesamtplan für das Haushaltsjahr 2014

2. Haushaltsquerschnitt - Einzelpläne 0-8

- in EUR -

Gemeinde : Fiefbergen

Einwohner: 574

Stand : 31.03.2013

Gemeinde

6 Fiefbergen

Gld. Nr.	Aufgabenbereich	Einnahmen aus Verwaltung und Betrieb	Sonstige Finanzeinnahmen	Personal-Ausgaben	Sächlicher Verw.- und Betriebsaufwand	Zuweisungen und Zuschüsse	Zuschussbedarf (Sp.3 und 4 / .5 bis 7)	Objektbezogene Einnahmen des Verm.-HH	Baumaßnahmen	Sonstige Investitionsausgaben	Verpflichtungsermächtigungen
	Gruppierungsziffer	10 - 19	20-22,24-26	40 - 46	50-68,84	70-79, 69		32-36	94 - 96	92,93,98,991	
		EUR	EUR	EUR	EUR	EUR	EUR	EUR	EUR	EUR	EUR
1	2	3	4	5	6	7	8	9	10	11	12
00	Gemeindeorgane <i>Je EW.</i>	0 0	0 0	9.800 17	700 1	0 0	-10.500 -18	0 0	0 0	0 0	0 0
02	Hauptverwaltung <i>Je EW.</i>	0 0	0 0	10.100 18	1.900 3	0 0	-12.000 -27	0 0	0 0	0 0	0 0
05	Besondere Dienststellen der allgemeinen Verwaltung <i>Je EW.</i>	200 0	0 0	300 1	0 0	0 0	-100 0	0 0	0 0	0 0	0 0
0	Allgemeine Verwaltung <i>Je EW.</i>	200 0	0 0	20.200 1	2.600 4	0 0	-22.600 -39	0 0	0 0	0 0	0 0
13	Brandschutz <i>Je EW.</i>	200 0	0 0	3.000 5	16.500 29	300 1	-19.600 -34	0 0	0 0	1.000 2	0 0
1	Öffentliche Sicherheit und Ordnung <i>Je EW.</i>	200 0	0 0	3.000 5	16.500 29	300 1	-19.600 -34	0 0	0 0	1.000 2	0 0
20	Schulverwaltung <i>Je EW.</i>	0 0	0 0	0 0	51.500 90	83.300 145	-134.800 -235	0 0	0 0	0 0	0 0
2	Schulen <i>Je EW.</i>	0 0	0 0	0 0	51.500 90	83.300 145	-134.800 -235	0 0	0 0	0 0	0 0
34	Heimat- und sonstige Kulturpflege <i>Je EW.</i>	100 0	0 0	0 0	2.500 4	0 0	-2.400 -4	0 0	0 0	0 0	0 0
35	Volksbildung <i>Je EW.</i>	0 0	0 0	0 0	0 0	1.200 2	-1.200 -2	0 0	0 0	0 0	0 0
36	Naturschutz, Denkmalschutz und -pflege <i>Je EW.</i>	0 0	0 0	0 0	1.000 2	0 0	-1.000 -2	0 0	0 0	0 0	0 0
3	Wissenschaft, Forschung, Kulturpflege <i>Je EW.</i>	100 0	0 0	0 0	3.500 6	1.200 2	-4.600 -8	0 0	0 0	0 0	0 0
43	Soziale Einrichtungen <i>Je EW.</i>	0 0	0 0	0 0	500 1	0 0	-500 -1	0 0	0 0	0 0	0 0

Gemeinde

6 Fiefbergen

Gld. Nr.	Aufgabenbereich	Einnahmen aus Verwaltung und Betrieb	Sonstige Finanzeinnahmen	Personal-Ausgaben	Sächlicher Verw.- und Betriebsaufwand	Zuweisungen und Zuschüsse	Zuschussbedarf (Sp.3 und 4 /,5 bis 7)	Objektbezogene Einnahmen des Verm.-HH	Baumaßnahmen	Sonstige Investitionsausgaben	Verpflichtungsermächtigungen
	Gruppierungsziffer	10 - 19	20-22,24-26	40 - 46	50-68,84	70-79, 69		32-36	94 - 96	92,93,98,991	
		EUR	EUR	EUR	EUR	EUR	EUR	EUR	EUR	EUR	EUR
1	2	3	4	5	6	7	8	9	10	11	12
45	Jugendhilfe nach dem KJHG <i>Je EW.</i>	0 0	0 0	0 0	100 0	1.500 3	-1.600 -3	0 0	0 0	0 0	0 0
46	Einrichtungen der Jugendhilfe <i>Je EW.</i>	0 0	0 0	0 0	0 0	42.900 75	-42.900 -75	0 0	0 0	0 0	0 0
4	Soziale Sicherung <i>Je EW.</i>	0 0	0 0	0 0	600 1	44.400 78	-45.000 -79	0 0	0 0	0 0	0 0
56	Eigene Sportstätten <i>Je EW.</i>	0 0	0 0	0 0	500 1	0 0	-500 -1	0 0	0 0	0 0	0 0
58	Park- und Gartenanlagen <i>Je EW.</i>	0 0	0 0	0 0	800 1	0 0	-800 -1	0 0	0 0	0 0	0 0
5	Gesundheit, Sport, Erholung <i>Je EW.</i>	0 0	0 0	0 0	1.300 2	0 0	-1.300 -2	0 0	0 0	0 0	0 0
63	Gemeindestraßen <i>Je EW.</i>	300 1	0 0	0 0	33.100 58	4.700 8	-37.500 -65	0 0	0 0	0 0	0 0
67	Straßenbeleuchtung und -reinigung <i>Je EW.</i>	0 0	0 0	0 0	4.000 7	0 0	-4.000 -7	0 0	4.000 7	0 0	0 0
69	Wasserläufe, Wasserbau <i>Je EW.</i>	0 0	0 0	0 0	0 0	4.700 8	-4.700 -8	0 0	0 0	0 0	0 0
6	Bau- und Wohnungswesen, Verkehr <i>Je EW.</i>	300 1	0 0	0 0	37.100 65	9.400 16	-46.200 -80	0 0	4.000 7	0 0	0 0
70	Abwasserbeseitigung <i>Je EW.</i>	42.500 74	0 0	0 0	47.300 82	0 0	-4.800 -8	0 0	0 0	0 0	0 0
76	Sonstige öffentliche Einrichtungen <i>Je EW.</i>	7.200 13	0 0	0 0	5.500 10	0 0	1.700 3	0 0	15.000 26	0 0	0 0
79	Fremdenverkehr <i>Je EW.</i>	0 0	0 0	0 0	0 0	100 0	-100 0	0 0	0 0	0 0	0 0

Gemeinde

6 Fiefbergen

Gld. Nr.	Aufgabenbereich	Einnahmen aus Verwaltung und Betrieb	Sonstige Finanzeinnahmen	Personal-Ausgaben	Sächlicher Verw.- und Betriebsaufwand	Zuweisungen und Zuschüsse	Zuschussbedarf (Sp.3 und 4 ./.5 bis 7)	Objektbezogene Einnahmen des Verm.-HH	Baumaßnahmen	Sonstige Investitionsausgaben	Verpflichtungsermächtigungen
	Gruppierungsziffer	10 - 19	20-22,24-26	40 - 46	50-68,84	70-79, 69		32-36	94 - 96	92,93,98,991	
		EUR	EUR	EUR	EUR	EUR	EUR	EUR	EUR	EUR	EUR
1	2	3	4	5	6	7	8	9	10	11	12
7	Öffentliche Einrichtungen, Wirtschaftsförderung <i>Je EW.</i>	49.700 87	0 0	0 0	52.800 92	100 0	-3.200 -5	0 0	15.000 26	0 0	0 0
81	Versorgungsunternehmen <i>Je EW.</i>	0 0	16.000 28	0 0	0 0	0 0	16.000 28	0 0	0 0	0 0	0 0
88	Allgemeines Grundvermögen <i>Je EW.</i>	300 1	0 0	0 0	100 0	0 0	200 0	0 0	0 0	10.000 17	0 0
8	Wirtschaftliche Unternehmen, allgemeines Grund- und Sondervermögen <i>Je EW.</i>	300 1	16.000 28	0 0	100 0	0 0	16.200 28	0 0	0 0	10.000 17	0 0
	Gesamt <i>Je EW.</i>	50.800 89	16.000 28	23.200 41	166.000 289	138.700 242	-261.100 -454	0 0	19.000 33	11.000 19	0 0
	davon Verw.-anteil an Pers.-kosten <i>Je EW.</i>			20.200 36							

*** Ende der Liste "Haushaltsquerschnitt - Einzelpläne 0-8" ***

Gesamtplan für das Haushaltsjahr 2014

2. Haushaltsquerschnitt - Einzelplan 9

- in EUR -

Gemeinde : Fiefbergen

Einwohner: 574

Stand : 31.03.2013

Gemeinde

6 Fiefbergen

Gld. Nr.	Aufgabenbereich	Steuern und allgemeine Zuweisungen	Sonstige Finanzeinnahmen	Sonstige Finanzausgaben	Überschuss (Sp.3 und 4 ./.5)	Sonstige Einnahmen des Verm.-HH	Sonstige Ausgaben des Verm.-HH
	Gruppierungsziffer	00 - 09	20,23,26-29	47,80-86,89		30,31,37	90,91,97,99
		EUR	EUR	EUR	EUR	EUR	EUR
1	2	3	4	5	6	7	8
90	Steuern, allgemeine Zuweisungen und allgemeine Umlagen <i>Je EW.</i>	551.300 960	100 0	287.600 501	263.800 460	0 0	0 0
91	Sonstige allgemeine Finanzwirtschaft <i>Je EW.</i>	0 0	42.700 74	45.400 79	-2.700 -5	55.500 97	25.500 44
92	Abwicklung der Vorjahre <i>Je EW.</i>	0 0	0 0	0 0	0 0	0 0	0 0
9	Allgemeine Finanzwirtschaft <i>Je EW.</i>	551.300 960	42.800 74	333.000 0	261.100 455	55.500 97	25.500 44
	Gesamt <i>Je EW.</i>	551.300 960	42.800 74	333.000 580	261.100 455	55.500 97	25.500 44

*** Ende der Liste "Haushaltsquerschnitt - Einzelplan 9" ***

Gesamtplan für das Haushaltsjahr 2014

3. Gruppierungsübersicht

- in EUR -

Gemeinde : Fiefbergen

Einwohner: 574

Stand : 31.03.2013

Grupp.-Nr.	Bezeichnung der Hauptgruppen, Gruppen und Untergruppen	Ansatz 2014 EUR	je Einwohner in EUR	Ansatz 2013 EUR	Rechnungs.-Erg. 2012 EUR
Einnahmen					
	Einnahmen des Verwaltungshaushaltes				

0	Steuern, allgemeine Zuweisungen				
00	Realsteuern				
000	Grundsteuer A	11.500	20,03	11.500	11.400,82
001	Grundsteuer B	45.000	78,40	44.900	45.394,35
003	Gewerbsteuer (brutto)	140.000	243,90	180.000	130.228,55
00	Summe Gruppe 00	196.500	342,33	236.400	187.023,72
01	Gemeindeanteile an Gemeinschaftssteuern				
010	Gemeindeanteil an der Einkommensteuer	226.700	394,95	219.100	196.560,00
012	Gemeindeanteil an der Umsatzsteuer	7.700	13,41	7.500	7.255,00
01	Summe Gruppe 01	234.400	408,36	226.600	203.815,00
02	Andere Steuern				
020	Sonstige Vergnügungssteuer	0	0,00	0	0,00
021	Vergnügungssteuer für das Halten von Spiel- und Geschicklichkeitsgeräten	0	0,00	0	0,00
022	Hundesteuer	4.200	7,32	4.200	3.913,33
026	Jagdsteuer	0	0,00	0	0,00
027	Zweitwohnungssteuer	0	0,00	0	0,00
028	Sonstige Steuern	0	0,00	0	0,00
02	Summe Gruppe 02	4.200	7,32	4.200	3.913,33
03	Steuerähnliche Einnahmen				
032	Sonstige steuerähnliche Einnahmen	0	0,00	0	0,00
03	Summe Gruppe 03	0	0,00	0	0,00
04	Schlüsselzuweisungen				
041	vom Land	94.700	164,98	92.200	86.280,00
04	Summe Gruppe 04	94.700	164,98	92.200	86.280,00
05	Fehlbetragszuweisungen				
051	vom Land	0	0,00	0	0,00

Gemeinde Fiefbergen

Seite

Grupp.-Nr.	Bezeichnung der Hauptgruppen, Gruppen und Untergruppen	Ansatz 2014 EUR	je Einwohner in EUR	Ansatz 2013 EUR	Rechnungs.-Erg. 2012 EUR
E i n n a h m e n					
052	von Gemeinden und Gemeindeverbänden	0	0,00	0	0,00
05	Summe Gruppe 05	0	0,00	0	0,00
06	Sonstige allgemeine Zuweisungen				
060	vom Bund	0	0,00	0	0,00
061	vom Land	0	0,00	0	0,00
062	von Gemeinden und Gemeindeverbänden	0	0,00	0	0,00
06	Summe Gruppe 06	0	0,00	0	0,00
07	Allgemeine Umlagen				
072	von Gemeinden und Gemeindeverbänden	0	0,00	0	0,00
07	Summe Gruppe 07	0	0,00	0	0,00
09	Ausgleichsleistungen				
091	Ausgleichsleistungen nach dem Familienleistungsausgleich (§ 31 a FAG)	21.500	37,46	20.400	19.824,00
092	Leistungen des Landes aus der Umsetzung des Vierten Gesetzes für moderne Dienstleistungen am Arbeitsmarkt	0	0,00	0	0,00
09	Summe Gruppe 09	21.500	37,46	20.400	19.824,00
0	Summe Hauptgruppe 0	551.300	960,45	579.800	500.856,05
1	Einnahmen aus Verwaltung und Betrieb				
10	Verwaltungsgebühren	300	0,52	300	205,00
11	Benutzungsgebühren und ähnliche Entgelte	26.300	45,82	27.200	5.600,00
12	Zweckgebundene Abgaben	0	0,00	0	0,00
10-12	Summe Gruppen 10-12	26.600	46,34	27.500	5.805,00
13	Einnahmen aus Verkauf	100	0,17	100	177,00
14	Mieten und Pachten	800	1,39	1.800	1.383,39
15	Sonstige Verwaltungs- und Betriebseinnahmen	300	0,52	200	76,00
157	Sonstige Verwaltungs- und Betriebseinnahmen	0	0,00	0	0,00
158	Planungs- und Bauleitkosten der eigenen Verwaltung für Einzelmaßnahmen des	0	0,00	0	0,00

Gemeinde Fiefbergen

Seite

Grupp.-Nr.	Bezeichnung der Hauptgruppen, Gruppen und Untergruppen	Ansatz 2014	je Einwohner in	Ansatz 2013	Rechnungs.-Erg. 2012
		EUR	EUR	EUR	EUR
E i n n a h m e n					
	Vermögenshaushalts				
159	Umsatzsteuere	0	0,00	0	969,45
13-15	Summe Gruppen 13-15	1.200	2,08	2.100	2.605,84
16	Erstattungen von Ausgaben des Verwaltungshaushalts				
160	vom Bund	0	0,00	0	0,00
1610	vom Land	0	0,00	0	0,00
1611	Ausgleichsbetrag für Kosten der Sozialhilfe nach § 5 AG-SGB XII	0	0,00	0	0,00
1612	Ersatzungsbetrag für Kosten der Sozialhilfe nach § 5 AG-SGB XII	0	0,00	0	0,00
1613	Sonstige Erstattungen für Kosten der Sozialhilfe	0	0,00	0	0,00
162	von Gemeinden und Gemeindeverbänden	0	0,00	0	0,00
163	von Zweckverbänden u. dgl.	0	0,00	0	0,00
164	vom sonstigen öffentlichen Bereich	0	0,00	0	0,00
165	von kommunalen Sonderrechnungen	0	0,00	0	0,00
166	von sonstigen öffentlichen Sonderrechnungen	0	0,00	0	0,00
167	von privaten Unternehmen	0	0,00	0	0,00
168	von übrigen Bereichen	0	0,00	0	0,00
169	innere Verrechnung	23.000	40,07	23.000	0,00
16	Summe Gruppe 16	23.000	40,07	23.000	0,00
17	Zuweisungen und Zuschüsse für laufende Zwecke				
170	vom Bund	0	0,00	0	0,00
171	vom Land	0	0,00	0	0,00
172	von Gemeinden und Gemeindeverbänden	0	0,00	0	0,00
173	von Zweckverbänden u. dgl.	0	0,00	0	0,00
174	vom sonstigen öffentlichen Bereich	0	0,00	0	0,00

Grupp.-Nr.	Bezeichnung der Hauptgruppen, Gruppen und Untergruppen	Ansatz 2014	je Einwohner in	Ansatz 2013	Rechnungs.-Erg. 2012
		EUR	EUR	EUR	EUR
E i n n a h m e n					
175	von kommunalen Sonderrechnungen	0	0,00	0	0,00
176	von sonstigen öffentlichen Sonderrechnungen	0	0,00	0	0,00
177	von privaten Unternehmen	0	0,00	0	0,00
178	von übrigen Bereichen	0	0,00	0	0,00
17	Summe Gruppe 17	0	0,00	0	0,00
19	Aufgabenbezogene Leistungsbeteiligungen				
191	Leistungsbeteiligung bei Leistungen für Unterkunft und Heizung an Arbeitssuchende	0	0,00	0	0,00
192	Leistungsbeteiligung beim Arbeitslosengeld II nach §§ 19 ff. SGB II (ohne Leistungen für Unterkunft und Heizung)	0	0,00	0	0,00
193	Leistungsbeteiligung bei der Eingliederung von Arbeitssuchenden nach § 16 Abs. 1, Abs. 2 Satz 2 Nr. 5 und 6, Abs. 3 und Abs. 4 SGB II	0	0,00	0	0,00
19	Aufgabenbezogene Leistungsbeteiligungen (Summe Gruppe 19)	0	0,00	0	0,00
1	Summe Hauptgruppe 1	50.800	88,49	52.600	8.410,84
2	Sonstige Finanzeinnahmen				
20	Zinseinnahmen				
200	vom Bund	0	0,00	0	0,00
201	vom Land	0	0,00	0	0,00
202	von Gemeinden- und Gemeindeverbänden	0	0,00	0	0,00
203	von Zweckverbänden und dgl.	0	0,00	0	0,00
204	vom sonstigen öffentlichen Bereich	0	0,00	0	0,00
205	von kommunalen Sonderrechnungen	500	0,87	500	1.583,86
206	von sonstigen öffentlichen Sonderrechnungen	0	0,00	0	0,00
207	von privaten Unternehmen	0	0,00	0	0,00
208	von übrigen Bereichen	0	0,00	0	0,00

Gemeinde Fiefbergen

Seite

Grupp.-Nr.	Bezeichnung der Hauptgruppen, Gruppen und Untergruppen	Ansatz 2014 EUR	je Einwohner in EUR	Ansatz 2013 EUR	Rechnungs.-Erg. 2012 EUR
E i n n a h m e n					
209	aus inneren Darlehen und inneren Kassenkrediten	0	0,00	0	0,00
20	Summe Gruppe 20	500	0,87	500	1.583,86
21	Gewinnanteile von wirtschaftlichen Unternehmen und aus Beteiligungen	0	0,00	0	0,00
22	Konzessionsabgaben	16.000	27,87	16.500	14.293,59
21-22	Summe Gruppen 21-22	16.000	27,87	16.500	14.293,59
23	Schuldendiensthilfen				
230	vom Bund	0	0,00	0	0,00
231	vom Land	0	0,00	0	0,00
232	von Gemeinden und Gemeindeverbänden	0	0,00	0	0,00
233	von Zweckverbänden u. dgl.	0	0,00	0	0,00
234	vom sonstigen öffentlichen Bereich	0	0,00	0	0,00
235	von kommunalen Sonderrechnungen	0	0,00	0	0,00
236	von sonstigen öffentlichen Sonderrechnungen	0	0,00	0	0,00
237	von privaten Unternehmen	0	0,00	0	0,00
238	von übrigen Bereichen	0	0,00	0	0,00
239	Zinserstattungen vom Vermögenshaushalt	0	0,00	0	0,00
23	Summe Gruppe 23	0	0,00	0	0,00
24	Ersatz von sozialen Leistungen außerhalb von Einrichtungen				
241	Kostenbeiträge und Aufwandsersatz; Kostenersatz	0	0,00	0	0,00
243	Übergeleitete Unterhaltsansprüche gegen bürgerlich-rechtliche Unterhaltsverpflichtete	0	0,00	0	0,00
245	Leistungen von Sozialleistungsträgern	0	0,00	0	0,00
246	Leistungen von Pflegeversicherungsträgern	0	0,00	0	0,00

Grupp.-Nr.	Bezeichnung der Hauptgruppen, Gruppen und Untergruppen	Ansatz 2014	je Einwohner in	Ansatz 2013	Rechnungs.-Erg. 2012
		EUR	EUR	EUR	EUR
E i n n a h m e n					
247	Sonstige Ersatzleistungen	0	0,00	0	0,00
249	Rückzahlung gewährter Hilfen	0	0,00	0	0,00
24	Summe Gruppe 24	0	0,00	0	0,00
25	Ersatz von sozialen Leistungen in Einrichtungen				
251	Kostenbeiträge und Aufwendungsersatz; Kostenersatz	0	0,00	0	0,00
253	Übergeleitete Unterhaltsansprüche gegen bürgerlich-rechtliche Unterhaltsverpflichtete	0	0,00	0	0,00
255	Leistungen von Sozialleistungsträgern	0	0,00	0	0,00
256	Leistungen von Pflegevers.-Trägern	0	0,00	0	0,00
257	Sonstige Ersatzleistungen	0	0,00	0	0,00
259	Rückzahlung gewährter Hilfen	0	0,00	0	0,00
25	Summe Gruppe 25	0	0,00	0	0,00
26	Weitere Finanzeinnahmen				
260	Bußgelder	0	0,00	0	0,00
261	Säumniszuschläge	0	0,00	0	0,00
262	Bürgschaftsprovisionen, Einnahmen aus der Inanspruchnahme von Bürgschaften, Gewährleistungen usw.	0	0,00	0	0,00
263	Fehlbelegungsabgabe	0	0,00	0	0,00
265	Verzinsung von Steuernachforderungen und -erstattungen	100	0,17	1.000	20,00
268	Sonstige Finanzeinnahmen	0	0,00	0	0,00
269	Einnahme aus Sonderrücklagendurchleitung	0	0,00	0	0,00
26	Summe Gruppe 26	100	0,17	1.000	20,00
27	Kalkulatorische Einnahmen				
270	Abschreibungen	35.600	62,02	35.600	0,00
275	Verzinsung des Anlagekapitals	11.300	19,69	11.800	0,00
279	Rückstellungen	0	0,00	0	0,00

Grupp.-Nr.	Bezeichnung der Hauptgruppen, Gruppen und Untergruppen	Ansatz 2014 EUR	je Einwohner in EUR	Ansatz 2013 EUR	Rechnungs.-Erg. 2012 EUR
Einnahmen					
27	Summe Gruppe 27	46.900	81,71	47.400	0,00
28	Zuführungen vom Vermögenshaushalt	0	0,00	0	7.657,83
28	Summe Gruppe 28	0	0,00	0	7.657,83
29	Abwicklung der Vorjahre				
292	Sollfehlbetrag des Verwaltungshaushaltes	0	0,00	0	0,00
29	Summe Gruppe 29	0	0,00	0	0,00
2	Summe Hauptgruppe 2	63.500	110,62	65.400	23.555,28
0-2	Summe der Einnahmen des Verwaltungshaushalts	665.600	1.159,56	697.800	532.822,17
3	Einnahmen des Vermögenshaushaltes -----				
30	Zuführung vom Verwaltungshaushalt	29.800	51,92	52.600	10.252,12
30	Summe Gruppe 30	29.800	51,92	52.600	10.252,12
31	Entnahmen aus Rücklagen				
310	Entnahme aus der allgemeinen Rücklage	25.700	44,77	0	0,00
311	Entnahme aus der Sonderrücklage § 19 Abs. 4 Nr. 1 GemHVO	0	0,00	0	0,00
312	Entnahmen aus den Sonderrücklagen § 19 Abs. 4 Nr. 2 GemHVO	0	0,00	10.000	0,00
313	Entnahmen aus den Sonderrücklagen § 19 Abs. 4 Nr. 3 GemHVO	0	0,00	0	0,00
314	Entnahmen aus den Sonderrücklagen § 19 Abs. 4 Nr. 4 GemHVO	0	0,00	54.700	7.657,83
3150	Entnahmen aus den Sonderrücklagen § 19 Abs. 4 Nr. 5 GemHVO	0	0,00	0	0,00
3151	Entnahmen aus den Sonderrücklagen § 19 Abs. 4 Nr. 6 GemHVO	0	0,00	0	0,00
316	Entnahmen aus den Sonderrücklagen § 19 Abs. 4 Nr. 7 GemHVO	0	0,00	0	0,00

Gemeinde Fiefbergen

Seite

Grupp.-Nr.	Bezeichnung der Hauptgruppen, Gruppen und Untergruppen	Ansatz 2014 EUR	je Einwohner in EUR	Ansatz 2013 EUR	Rechnungs.-Erg. 2012 EUR
E i n n a h m e n					
3170	Entnahmen aus den Sonderrücklagen § 19 Abs. 4 Nr. 8 GemHVO	0	0,00	0	0,00
3171	Entnahmen aus den Sonderrücklagen § 19 Abs. 4 Nr. 9 GemHVO	0	0,00	0	0,00
3190	Entnahmen aus den Sonderrücklagen § 19 Abs. 4 Nr. 10 GemHVO	0	0,00	0	0,00
3191	Entnahmen aus den Sonderrücklagen § 19 Abs. 4 Nr. 11 GemHVO	0	0,00	0	0,00
3192	Entnahmen aus den Sonderrücklagen § 19 Abs. 4 Nr. 12 GemHVO	0	0,00	0	0,00
3193	Entnahmen aus den Sonderrücklagen § 19 Abs. 4 Nr. 13 GemHVO	0	0,00	0	0,00
31	Summe Gruppe 31	25.700	44,77	64.700	7.657,83
32	Rückflüsse von Darlehen				
320	vom Bund	0	0,00	0	0,00
321	vom Land	0	0,00	0	0,00
322	von Gemeinden und Gemeindeverbänden	0	0,00	0	0,00
323	von Zweckverbänden u. dgl.	0	0,00	0	0,00
324	vom sonstigen öffentlichen Bereich	0	0,00	0	0,00
325	von kommunalen Sonderrechnungen	0	0,00	0	0,00
326	von sonstigen öffentlichen Sonderrechnungen	0	0,00	0	0,00
327	von privaten Unternehmen	0	0,00	0	0,00
328	von übrigen Bereichen	0	0,00	0	0,00
329	von inneren Darlehen	0	0,00	0	0,00
32	Summe Gruppe 32	0	0,00	0	0,00
33	Einnahmen aus der Veräußerung von Beteiligungen	0	0,00	34.400	10.306,08
	und Rückflüsse von Kapitaleinlagen				
33	Summe Gruppe 33	0	0,00	34.400	10.306,08
34	Einnahmen aus der Veräußerung von Sachen des				

Gemeinde Fiefbergen

Seite

Grupp.-Nr.	Bezeichnung der Hauptgruppen, Gruppen und Untergruppen	Ansatz 2014	je Einwohner in	Ansatz 2013	Rechnungs.-Erg. 2012
		EUR	EUR	EUR	EUR
E i n n a h m e n					
	Anlagevermögens				
340	Einnahmen aus der Veräußerung von Grundstücken	0	0,00	0	0,00
345	Einnahmen aus der Veräußerung von beweglichen Sachen	0	0,00	0	0,00
34	Summe Gruppe 34	0	0,00	0	0,00
35	Beiträge und ähnliche Entgelte	0	0,00	0	0,00
35	Summe Gruppe 35	0	0,00	0	0,00
36	Zuweisungen und Zuschüsse für Investitionen und Investitionsförderungsmaßnahmen				
360	vom Bund	0	0,00	0	0,00
361	vom Land	0	0,00	13.200	0,00
362	von Gemeinden und Gemeindeverbänden	0	0,00	0	-1.166,81
363	von Zweckverbänden u. dgl.	0	0,00	0	0,00
364	vom sonstigen öffentlichen Bereich	0	0,00	0	0,00
365	von kommunalen Sonderrechnungen	0	0,00	0	0,00
366	von sonstigen öffentlichen Sonderrechnungen	0	0,00	0	0,00
367	von privaten Unternehmen	0	0,00	0	0,00
368	von übrigen Bereichen	0	0,00	0	0,00
36	Summe Gruppe 36	0	0,00	13.200	-1.166,81
37	Einnahmen aus Krediten und inneren Darlehen				
3708	vom Bund	0	0,00	0	0,00
3709	vom Bund für Umschuldung	0	0,00	0	0,00
3718	vom Land	0	0,00	0	0,00
3719	vom Land für Umschuldung	0	0,00	0	0,00
3728	von Gemeinden und Gemeindeverbänden	0	0,00	0	0,00
3729	von Gemeinden und Gemeindeverbänden für Umschuldung	0	0,00	0	0,00

Gemeinde Fiefbergen

Seite

Grupp.-Nr.	Bezeichnung der Hauptgruppen, Gruppen und Untergruppen	Ansatz	je	Ansatz	Rechnungs.-Erg.
		2014	Einwohner in	2013	2012
		EUR	EUR	EUR	EUR
E i n n a h m e n					
3738	von Zweckverbänden u. dgl.	0	0,00	0	0,00
3739	von Zweckverbänden u. dgl. für Umschuldung	0	0,00	0	0,00
3748	vom sonstigen öffentlichen Bereich	0	0,00	0	0,00
3749	vom sonstigen öffentlichen Bereich für Umschuldung	0	0,00	0	0,00
3758	von kommunalen Sonderrechnungen	0	0,00	0	0,00
3759	von kommunalen Sonderrechnungen für Umschuldung	0	0,00	0	0,00
3768	von sonstigen öffentlichen Sonderrechnungen	0	0,00	0	0,00
3769	von sonstigen öffentlichen Sonderrechnungen für Umschuldung	0	0,00	0	0,00
3778	von privaten Unternehmen	0	0,00	0	0,00
3779	von privaten Unternehmen für Umschuldung	0	0,00	0	0,00
3788	von übrigen Bereichen	0	0,00	0	0,00
3789	von übrigen Bereichen für Umschuldung	0	0,00	0	0,00
3798	Innere Darlehen	0	0,00	0	0,00
3799	Innere Darlehen für Umschuldung	0	0,00	0	0,00
37	Summe Gruppe 37	0	0,00	0	0,00
3	Summe der Einnahmen des Vermögenshaushalts	55.500	96,69	164.900	27.049,22
0-3	Summe der Gesamteinnahmen	721.100	1.256,25	862.700	559.871,39

Grupp.-Nr.	Bezeichnung der Hauptgruppen, Gruppen und Untergruppen	Ansatz 2014 EUR	je Einwohner in EUR	Ansatz 2013 EUR	Rechnungs.-Erg. 2012 EUR
A u s g a b e n					
4	Personalausgaben				
40	Aufwendungen für ehrenamtliche Tätigkeit	12.300	21,43	12.200	10.877,00
40	Summe Gruppe 40	12.300	21,43	12.200	10.877,00
41	Dienstbezüge und dgl.				
410	Beamtinnen und Beamte	0	0,00	0	0,00
411	Zuführung zur Versorgungsrücklage - Dienstbezüge	0	0,00	0	0,00
414	Arbeitnehmer/-innen	7.700	13,41	8.000	7.738,54
416	sonstige Entgelte für Arbeitnehmer/-innen	0	0,00	0	0,00
41	Summe Gruppe 41	7.700	13,41	8.000	7.738,54
42	Versorgungsbezüge und dgl.				
420	Beamtinnen und Beamte	0	0,00	0	0,00
421	Zuführung zur Versorgungsrücklage - Versorgungsbezüge	0	0,00	0	0,00
424	Arbeitnehmer/-innen	0	0,00	0	0,00
428	Sonstige Arbeitnehmer/-innen	0	0,00	0	0,00
42	Summe Gruppe 42	0	0,00	0	0,00
43	Beiträge zu Versorgungskassen				
430	Beamtinnen und Beamte	0	0,00	0	0,00
434	Arbeitnehmer/-innen	0	0,00	0	0,00
438	Sonstige Arbeitnehmer/-innen	0	0,00	0	0,00
43	Summe Gruppe 43	0	0,00	0	0,00
44	Beiträge zur gesetzlichen Sozialversicherung				
440	Beamtinnen und Beamte	0	0,00	0	0,00
444	Arbeitnehmer/-innen	2.400	4,18	2.500	2.331,55
448	Sonstige Arbeitnehmer/-innen	800	1,39	800	715,92
44	Summe Gruppe 44	3.200	5,57	3.300	3.047,47
45	Beihilfen, Unterstützungen und dgl.	0	0,00	0	0,00
45	Summe Gruppe 45	0	0,00	0	0,00

Grupp.-Nr.	Bezeichnung der Hauptgruppen, Gruppen und Untergruppen	Ansatz 2014 EUR	je Einwohner in EUR	Ansatz 2013 EUR	Rechnungs.-Erg. 2012 EUR
A u s g a b e n					
46	Personalnebenausgaben	0	0,00	0	0,00
46	Summe Gruppe 46	0	0,00	0	0,00
47	Deckungsreserve für Personalausgaben	0	0,00	0	0,00
47	Summe Gruppe 47	0	0,00	0	0,00
4	Summe Hauptgruppe 4	23.200	40,41	23.500	21.663,01
5-6	Sächlicher Verwaltungs- und Betriebsaufwand				
50	Unterhaltung der Grundstücke und baulichen Anlagen	1.500	2,61	1.000	760,21
51	Unterhaltung des sonstigen unbeweglichen Vermögens	16.500	28,75	20.600	15.361,48
52	Geräte, Ausstattungs- und Ausrüstungsgegenstände, sonstige Gebrauchsgegenstände	2.000	3,48	2.700	917,84
53	Mieten und Pachten	100	0,17	300	0,00
54	Bewirtschaftung der Grundstücke, baulichen Anlagen usw.	30.400	52,96	30.100	9.091,89
55	Haltung von Fahrzeugen	0	0,00	0	0,00
56	Besondere Aufwendungen für Bedienstete	0	0,00	0	0,00
50-56	Summe Gruppen 50 - 56	50.500	87,97	54.700	26.131,42
57-638	Weitere Verwaltungs- und Betriebsausgaben	14.800	25,78	15.600	12.999,73
57-638	Summe Gruppe 57-Untergruppe 638	14.800	25,78	15.600	12.999,73
639	Schülerbeförderungskosten	0	0,00	0	0,00
64	Steuern, Versicherungen, Schadensfälle	3.300	5,75	3.300	3.124,10
64	Summe Gruppe 64	3.300	5,75	3.300	3.124,10
65	Geschäftsausgaben	1.200	2,09	1.200	940,37
65	Summe Gruppe 65	1.200	2,09	1.200	940,37
66	Weitere allgemeine sächliche Ausgaben				
660	Verfügungsmittel	200	0,35	200	132,50

Gemeinde Fiefbergen

Seite

Grupp.-Nr.	Bezeichnung der Hauptgruppen, Gruppen und Untergruppen	Ansatz 2014	je Einwohner in	Ansatz 2013	Rechnungs.-Erg. 2012
		EUR	EUR	EUR	EUR
A u s g a b e n					
661	Sonstige	600	1,05	600	546,77
66	Summe Gruppe 66	800	1,40	800	679,27
64-66	Summe Gruppen 64-66	5.300	9,23	5.300	4.743,74
67	Erstattungen von Ausgaben des Verwaltungshaushalts				
670	an Bund	0	0,00	0	0,00
671	an Land	0	0,00	0	0,00
6711	Sonstige Erstattungen für Kosten der Sozialhilfe	0	0,00	0	0,00
672	an Gemeinden und Gemeindeverbände	53.100	92,51	61.700	36.489,13
673	an Zweckverbände u. dgl.	0	0,00	0	0,00
674	an sonstigen öffentlichen Bereich	0	0,00	0	0,00
675	an kommunale Sonderrechnungen	0	0,00	0	0,00
676	an sonstige öffentliche Sonderrechnungen	0	0,00	0	0,00
677	an private Unternehmen	0	0,00	0	0,00
678	an übrige Bereiche	0	0,00	0	0,00
679	Innere Verrechnungen	0	0,00	0	0,00
67	Summe Gruppe 67	53.100	92,51	61.700	36.489,13
68	Kalkulatorische Kosten				
680	Abschreibungen	35.700	62,20	35.700	0,00
685	Verzinsung des Anlagekapitals	11.300	19,69	11.900	0,00
689	Rückstellungen	0	0,00	0	0,00
68	Summe Gruppe 68	47.000	81,89	47.600	0,00
69	Aufgabenbezogene Leistungsbeteiligungen				
691	Leistungsbeteiligung bei Leistungen für Unterkunft und Heizung an Arbeitssuchende nach § 22 SGB II	0	0,00	0	0,00
6911	Leistungsbeteiligung bei Leistungen für Unterkunft und Heizung an Arbeitssuchende nach § 22 Abs. 1 SGB II	0	0,00	0	0,00

Gemeinde Fiefbergen

Seite

Grupp.-Nr.	Bezeichnung der Hauptgruppen, Gruppen und Untergruppen	Ansatz 2014	je Einwohner in	Ansatz 2013	Rechnungs.-Erg. 2012
		EUR	EUR	EUR	EUR
A u s g a b e n					
6912	sonstige Leistungsbeteiligung bei Leistungen für Unterkunft und Heizung an Arbeitssuchende nach § 22 SGB II	0	0,00	0	0,00
692	Leistungsbeteiligung bei Leistungen zur Eingliederung von Arbeitssuchenden nach § 16 Abs. 2 Satz 2 Nr. 1 bis 4 SGB II	0	0,00	0	0,00
693	Leistungsbeteiligung bei einmaligen Leistungen an Arbeitssuchende nach § 23 Abs. 3 SGB II	0	0,00	0	0,00
69	Aufgabenbezogene Leistungsbeteiligungen	0	0,00	0	0,00
5-6	Summe Hauptgruppe 5 - 6	170.700	297,39	184.900	80.364,02
7	Zuweisungen und Zuschüsse (nicht für Investitionen)				
70	Zuschüsse für laufende Zwecke an soziale oder ähnliche Einrichtungen	44.400	77,35	43.900	44.028,81
70	Summe Gruppe 70	44.400	77,35	43.900	44.028,81
71	Zuweisungen und sonstige Zuschüsse für lfd. Zwecke				
710	an Bund	0	0,00	0	0,00
711	an Land	0	0,00	0	0,00
712	an Gemeinden und Gemeindeverbände	1.300	2,26	1.300	1.283,36
713	an Zweckverbände u. dgl.	92.700	161,50	92.100	89.347,67
714	an sonstigen öffentlichen Bereich	0	0,00	0	0,00
715	an kommunale Sonderrechnungen	0	0,00	0	0,00
716	an sonstige öffentliche Sonderrechnungen	0	0,00	0	0,00
717	an private Unternehmen	300	0,52	300	250,00
718	an übrige Bereiche	0	0,00	0	0,00
71	Summe Gruppe 71	94.300	164,28	93.700	90.881,03
72	Schuldendiensthilfen				
720	an Bund	0	0,00	0	0,00

Grupp.-Nr.	Bezeichnung der Hauptgruppen, Gruppen und Untergruppen	Ansatz 2014	je Einwohner in	Ansatz 2013	Rechnungs.-Erg. 2012
		EUR	EUR	EUR	EUR
A u s g a b e n					
721	an Land	0	0,00	0	0,00
722	an Gemeinden und Gemeindeverbände	0	0,00	0	0,00
723	an Zweckverbände u. dgl.	0	0,00	0	0,00
724	an sonstigen öffentlichen Bereich	0	0,00	0	0,00
725	an kommunale Sonderrechnungen	0	0,00	0	0,00
726	an sonstige öffentliche Sonderrechnungen	0	0,00	0	0,00
727	an private Unternehmen	0	0,00	0	0,00
728	an übrige Bereiche	0	0,00	0	0,00
72	Summe Gruppe 72	0	0,00	0	0,00
73	Leistungen an natürliche Personen außerhalb von Einrichtungen	0	0,00	0	0,00
73	Summe Gruppe 73	0	0,00	0	0,00
74	Leistungen an natürliche Personen in Einrichtungen	0	0,00	0	0,00
74	Summe Gruppe 74	0	0,00	0	0,00
75	Leistungen an Kriegsopfer und ähnliche Berechtigte	0	0,00	0	0,00
75	Summe Gruppe 75	0	0,00	0	0,00
76	Leistungen der Jugendhilfe außerhalb von Einrichtungen	0	0,00	0	0,00
76	Summe Gruppe 76	0	0,00	0	0,00
77	Leistungen der Jugendhilfe in Einrichtungen	0	0,00	0	0,00
77	Summe Gruppe 77	0	0,00	0	0,00
78	Sonstige soziale Leistungen				
781	Leistungen der Grundsicherung außerhalb von Einrichtungen	0	0,00	0	0,00
782	Leistungen der Grundsicherung in Einrichtungen	0	0,00	0	0,00
7830	Leistungen für Unterkunft und Heizung an Arbeitssuchende nach § 22 SGB II	0	0,00	0	0,00

Gemeinde Fiefbergen

Seite

Grupp.-Nr.	Bezeichnung der Hauptgruppen, Gruppen und Untergruppen	Ansatz 2014 EUR	je Einwohner in EUR	Ansatz 2013 EUR	Rechnungs.-Erg. 2012 EUR
A u s g a b e n					
7831	Leistungen für Unterkunft und Heizung an Arbeitssuchende nach § 22 Abs. 1 SGB II	0	0,00	0	0,00
7832	Leistungen für Unterkunft und Heizung an Arbeitssuchende nach § 22 SGB II	0	0,00	0	0,00
784	Leistungen zur Eingliederung von Arbeitssuchenden nach § 16 Abs. 2 Satz 2 Nr. 1 bis 4 SGB II	0	0,00	0	0,00
785	Einmalige Leistungen an Arbeitssuchende nach § 23 Abs. 3 SGB II	0	0,00	0	0,00
786	Arbeitslosengeld II nach § 19 ff. SGB II (ohne Leistungen für Unterkunft und Heizung)	0	0,00	0	0,00
787	Leistungen zur Eingliederung von Arbeitssuchenden nach § 16 Abs. 1, Abs. 2 Satz 2 Nr. 5 und 6, Abs. 3 und Abs. 4 SGB II	0	0,00	0	0,00
788	Weitere soziale Leistungen	0	0,00	0	0,00
78	Summe Gruppe 78	0	0,00	0	0,00
79	Leistungen nach dem Asylbewerberleistungsgesetz				
791	an Personen außerhalb von Einrichtungen	0	0,00	0	0,00
792	an Personen in Einrichtungen	0	0,00	0	0,00
79	Summe Gruppe 79	0	0,00	0	0,00
73-79	Summe Gruppen 73-79	0	0,00	0	0,00
7	Summe Hauptgruppe 7	138.700	241,63	137.600	134.909,84
8	Sonstige Finanzausgaben				
80	Zinsausgaben				
800	an Bund	0	0,00	0	0,00
801	an Land	0	0,00	0	0,00
802	an Gemeinden und Gemeindeverbände	0	0,00	0	0,00
803	an Zweckverbände und dgl.	0	0,00	0	0,00

Grupp.-Nr.	Bezeichnung der Hauptgruppen, Gruppen und Untergruppen	Ansatz 2014 EUR	je Einwohner in EUR	Ansatz 2013 EUR	Rechnungs.-Erg. 2012 EUR
A u s g a b e n					
804	an sonstigen öffentlichen Bereich	0	0,00	0	0,00
805	an kommunale Sonderrechnungen	0	0,00	0	0,00
806	an sonstige öffentliche Sonderrechnungen	0	0,00	0	0,00
807	an private Unternehmen	0	0,00	0	0,00
808	an übrige Bereiche	15.600	27,18	16.200	16.671,20
809	Sonderrücklagen und Sondervermögen ohne Sonderrechnung	0	0,00	0	0,00
80	Summe Gruppe 80	15.600	27,18	16.200	16.671,20
81	Steuerbeteiligungen				
810	Gewerbesteuerumlage	31.200	54,36	50.000	27.078,00
81	Summe Gruppe 81	31.200	54,36	50.000	27.078,00
82	Allgemeine Zuweisungen				
822	an Gemeinden und Gemeindeverbände	0	0,00	0	0,00
823	an Zweckverbände und dgl.	0	0,00	0	0,00
82	Summe Gruppe 82	0	0,00	0	0,00
83	Allgemeine Umlagen				
831	an Land	0	0,00	0	0,00
832	an Gemeinden und Gemeindeverbände	256.300	446,52	232.600	241.573,98
833	an Zweckverbände und dgl.	0	0,00	0	0,00
83	Summe Gruppe 83	256.300	446,52	232.600	241.573,98
84	Weitere Finanzausgaben				
840	Inanspruchnahme aus Bürgschaften, Gewähr- und ähnlichen Verträgen	0	0,00	0	0,00
841	Sonstige	0	0,00	0	0,00
845	Verzinsung von Steuernachforderungen und -erstattungen	100	0,17	400	310,00
849	Durchleitung Sonderrücklagenentnahme	0	0,00	0	0,00
84	Summe Gruppe 84	100	0,17	400	310,00
85	Deckungsreserve	0	0,00	0	0,00

Grupp.-Nr.	Bezeichnung der Hauptgruppen, Gruppen und Untergruppen	Ansatz 2014 EUR	je Einwohner in EUR	Ansatz 2013 EUR	Rechnungs.-Erg. 2012 EUR
A u s g a b e n					
85	Summe Gruppe 85	0	0,00	0	0,00
86	Zuführung zum Vermögenshaushalt	29.800	51,92	52.600	10.252,12
86	Summe Gruppe 86	29.800	51,92	52.600	10.252,12
89	Abwicklung der Vorjahre				
892	Deckung von Sollfehlbeträgen des Verwaltungshaushaltes	0	0,00	0	0,00
89	Summe Gruppe 89	0	0,00	0	0,00
8	Summe Hauptgruppe 8	333.000	580,15	351.800	295.885,30
4-8	Summe der Ausgaben des Verwaltungshaushalts	665.600	1.159,58	697.800	532.822,17
9	Ausgaben des Vermögenshaushalts				
90	Zuführung zum Verwaltungshaushalt	0	0,00	0	7.657,83
90	Summe Gruppe 90	0	0,00	0	7.657,83
91	Zuführungen an Rücklagen				
910	Zuführung an die allgemeine Rücklage	0	0,00	45.600	7.579,67
911	Zuführung an die Sonderrücklage nach § 19 Abs.4 Nr.1 GemHVO	0	0,00	0	0,00
912	Zuführung an die Sonderrücklage nach § 19 Abs.4 Nr.2 GemHVO	13.600	23,69	48.000	0,00
913	Zuführung an die Sonderrücklage nach § 19 Abs.4 Nr.3 GemHVO	0	0,00	0	0,00
914	Zuführung an die Sonderrücklage nach § 19 Abs.4 Nr.4 GemHVO	0	0,00	0	0,00
9150	Zuführung an die Sonderrücklage nach § 19 Abs.4 Nr.5 GemHVO	0	0,00	0	0,00
9151	Zuführung an die Sonderrücklage nach § 19 Abs.4 Nr.6 GemHVO	0	0,00	0	0,00
916	Zuführung an die Sonderrücklage nach § 19 Abs.4 Nr.7 GemHVO	0	0,00	0	0,00
9170	Zuführung an die Sonderrücklage nach § 19 Abs.4 Nr.8 GemHVO	0	0,00	0	0,00

Gemeinde Fiefbergen

Seite

Grupp.-Nr.	Bezeichnung der Hauptgruppen, Gruppen und Untergruppen	Ansatz	je	Ansatz	Rechnungs.-Erg.
		2014	Einwohner in	2013	2012
		EUR	EUR	EUR	EUR
A u s g a b e n					
9171	Zuführung an die Sonderrücklage nach § 19 Abs.4 Nr.9 GemHVO	0	0,00	0	0,00
9190	Zuführung an die Sonderrücklage nach § 19 Abs.4 Nr.10 GemHVO	0	0,00	0	0,00
9191	Zuführung an die Sonderrücklage nach § 19 Abs.4 Nr.11 GemHVO	0	0,00	0	0,00
9192	Zuführung an die Sonderrücklage nach § 19 Abs.4 Nr.12 GemHVO	0	0,00	0	0,00
9193	Zuführung an die Sonderrücklage nach § 19 Abs.4 Nr.13 GemHVO	0	0,00	0	0,00
91	Summe Gruppe 91	13.600	23,69	93.600	7.579,67
92	Gewährung von Darlehen				
920	an Bund	0	0,00	0	0,00
921	an Land	0	0,00	0	0,00
922	an Gemeinden und Gemeindeverbände	0	0,00	0	0,00
923	an Zweckverbände und dgl.	0	0,00	0	0,00
924	an sonstigen öffentlichen Bereich	0	0,00	0	0,00
925	an kommunale Sonderrechnungen	0	0,00	0	0,00
926	an sonstige öffentliche Sonderrechnungen	0	0,00	0	0,00
927	an private Unternehmen	0	0,00	0	0,00
928	an übrige Bereiche	0	0,00	0	0,00
92	Summe Gruppe 92	0	0,00	0	0,00
93	Vermögenserwerb				
930	Erwerb von Beteiligungen, Kapitaleinlagen	10.000	17,42	0	0,00
932	Erwerb von Grundstücken	0	0,00	0	0,00
935	Erwerb von beweglichen Sachen des Anlagevermögens	1.000	1,74	47.100	22.636,94
93	Summe Gruppe 93	11.000	19,16	47.100	22.636,94
94-96	Baumaßnahmen davon				

Grupp.-Nr.	Bezeichnung der Hauptgruppen, Gruppen und Untergruppen	Ansatz 2014	je Einwohner in	Ansatz 2013	Rechnungs.-Erg. 2012
		EUR	EUR	EUR	EUR
A u s g a b e n					
B01	Allgemeine Verwaltung (EP 0)	0	0,00	0	0,00
B02	Schulen (EP 2)	0	0,00	0	0,00
B03	Eigene Sportstätten (A 56)	0	0,00	0	0,00
B04	Städteplanung, Vermessung, Bauordnung (A 61)	0	0,00	0	0,00
B05	Wohnungsbauförderung und Wohnungsfürsorge (A 62)	0	0,00	0	0,00
B06	Gemeinde-, Kreis-, Landes- und Bundesstraßen (A 63-66)	0	0,00	3.000	0,00
B07	Abwasserbeseitigung (A 70)	0	0,00	0	0,00
B08	Abfallbeseitigung (A 72)	0	0,00	0	0,00
B09	Versorgungsunternehmen (A 81)	0	0,00	0	0,00
B10	Verkehrsunternehmen (A 82)	0	0,00	0	0,00
B11	Allgemeines Grundvermögen (A 88)	0	0,00	0	0,00
B12	Übrige Aufgabenbereiche (übr.A)	19.000	33,10	6.000	-21.077,34
94-96	Summe Gruppen 94-96	19.000	33,10	9.000	-21.077,34
97	Tilgung von Krediten, Rückzahlung von inneren Darlehen				
9708	an Bund	0	0,00	0	0,00
9709	an Bund, für außerordentliche Tilgung und für Umschuldung	0	0,00	0	0,00
9718	an Land	0	0,00	0	0,00
9719	an Land, für außerordentliche Tilgung und für Umschuldung	0	0,00	0	0,00
9728	an Gemeinden und Gemeindeverbände	0	0,00	0	0,00
9729	an Gemeinden und Gemeindeverbände, für außerordentliche Tilgung und für Umschuldung	0	0,00	0	0,00
9738	an Zweckverbände u. dgl.	0	0,00	0	0,00
9739	an Zweckverbände u. dgl, für außerordentliche Tilgung und für Umschuldung	0	0,00	0	0,00

Gemeinde Fiefbergen

Seite

Grupp.-Nr.	Bezeichnung der Hauptgruppen, Gruppen und Untergruppen	Ansatz 2014	je Einwohner in	Ansatz 2013	Rechnungs.-Erg. 2012
		EUR	EUR	EUR	EUR
A u s g a b e n					
9748	an sonstigen öffentlichen Bereich	0	0,00	0	0,00
9749	an sonstigen öffentlichen Bereich, für außerordentliche Tilgung und für Umschuldung	0	0,00	0	0,00
9758	an kommunale Sonderrechnungen	0	0,00	0	0,00
9759	an kommunale Sonderrechnungen, für außerordentliche Tilgung und für Umschuldung	0	0,00	0	0,00
9768	an sonstige öffentliche Sonderrechnungen	0	0,00	0	0,00
9769	an sonstige öffentliche Sonderrechnungen, für außerordentliche Tilgung und für Umschuldung	0	0,00	0	0,00
9778	an private Unternehmen	11.900	20,73	13.200	10.252,12
9779	an private Unternehmen, für außerordentliche Tilgung und für Umschuldung	0	0,00	0	0,00
9788	an übrige Bereiche	0	0,00	0	0,00
9789	an übrige Bereiche, für außerordentliche Tilgung und für Umschuldung	0	0,00	0	0,00
9798	Rückzahlung innerer Darlehen	0	0,00	0	0,00
9799	Rückzahlung innerer Darlehen, für außerordentliche Tilgung und für Umschuldung	0	0,00	0	0,00
97	Summe Gruppe 97	11.900	20,73	13.200	10.252,12
98	Zuweisungen und Zuschüsse für Investitionen				
980	an Bund	0	0,00	0	0,00
981	an Land	0	0,00	0	0,00
982	an Gemeinden und Gemeindeverbände	0	0,00	0	0,00
983	an Zweckverbände und dgl.	0	0,00	0	0,00
984	an sonstigen öffentlichen Bereich	0	0,00	0	0,00
985	an kommunale Sonderrechnungen	0	0,00	0	0,00
986	an sonstige öffentliche Sonderrechnungen	0	0,00	0	0,00
987	an private Unternehmen	0	0,00	0	0,00
988	an übrige Bereiche	0	0,00	2.000	0,00

Gemeinde Fiefbergen

Seite

Grupp.-Nr.	Bezeichnung der Hauptgruppen, Gruppen und Untergruppen	Ansatz 2014	je Einwohner in	Ansatz 2013	Rechnungs.-Erg. 2012
		EUR	EUR	EUR	EUR
A u s g a b e n					
989	Weiterleitung Sonderrücklagenentnahme	0	0,00	0	0,00
98	Summe Gruppe 98	0	0,00	2.000	0,00
99	Sonstige Ausgaben des Vermögenshaushalts				
990	Kreditbeschaffungskosten	0	0,00	0	0,00
991	Ablösung von Dauerlasten	0	0,00	0	0,00
992	Deckung von Soll-Fehlbeträgen des Vermögenshaushalts	0	0,00	0	0,00
993	Deckungsreserve im Vermögenshaushalt	0	0,00	0	0,00
99	Summe Gruppe 99	0	0,00	0	0,00
9	Summe der Ausgaben des Vermögenshaushalts	55.500	96,68	164.900	27.049,22
4-9	Summe der Gesamtausgaben	721.100	1.256,26	862.700	559.871,39

Gesamtplan für das Haushaltsjahr 2014

4. Finanzierungsübersicht

- in EUR -

Gemeinde: Fiefbergen

Finanzierungsübersicht	Ansatz 2014	
	EUR	EUR
A. Finanzierungssaldo		
1. Gesamteinnahmen	721.100	
2. ./ Einnahmen aus besonderen Finanzierungsvorgängen (Nr. 9.1, 10.1, 11.1)	25.700	
3. Differenz		695.400
4. Gesamtausgaben	721.100	
5. ./ Ausgaben aus besonderen Finanzierungsvorgängen (Nr. 8, 9.2, 10.2, 11.2)	25.500	
6. Differenz		695.600
7. Saldo (Nrn. 3 ./ 6)		-200
B. Besondere Finanzierungsvorgänge		
8. Ausgaben zur Deckung von Fehlbeträgen (./.)		0
9.1 Entnahmen aus Rücklagen	25.700	
9.2 Zuführungen zu Rücklagen	13.600	
9.3 Differenz		12.100
10.1 Einnahmen aus Krediten	0	
10.2 Tilgung von Krediten	11.900	
10.3 Differenz		-11.900
11.1 Einnahmen aus inneren Darlehen	0	
11.2 Rückzahlung von inneren Darlehen	0	
11.3 Differenz		0
12. Saldo besonderer Finanzierungsvorgänge (Nr. 8, 9.3, 10.3, 11.3)		200
	0	
	0	
	0	

Kommunale Finanzplanung

1. Einnahmen und Ausgaben nach Arten

2013 — 2017

- Tausend EUR -

Gemeinde: Fiefbergen

Gruppierungs-Nr.	Einnahme- bzw. Ausgabeart	Ifd. Nr.	Ifd. Haushaltsjahr 2013	Planjahr 2014	1.	2.	3.
					Folgejahr		
					2015	2016	2017
1	2	3	4	5	6	7	8
- Tausend EUR -							

0-2 Einnahmen des Verwaltungshaushalts

0 Steuern, steuerähnliche Einnahmen, allgemeine Zuweisungen und Umlagen

000,001	Grundsteuer A und B	56	57	57	57	57
003	Gewerbesteuer (brutto)	180	140	140	140	140
	Summe Gruppe 00	236	197	197	197	197
010	Gemeindeanteil an der Einkommensteuer	219	227	240	252	265
012	Gemeindeanteil an der Umsatzsteuer	8	8	8	8	8
	Summe Gruppe 01	227	235	248	260	273
02,03	Andere Steuern, Steuerähnliche Einnahmen	4	4	4	4	4
	Summe Gruppen 02,03	4	4	4	4	4
04-06	Allgemeine Zuweisungen					
060	vom Bund	0	0	0	0	0
041,051,061	vom Land	92	95	85	90	94
062	von Gemeinden und Gemeinde- verbänden	0	0	0	0	0
	Summe Gruppen 04-06	92	95	85	90	94
07	Allgemeine Umlagen	0	0	0	0	0
091	Ausgleichsleistungen Familienleistungsausgleich (§ 31 a FAG)	20	22	22	23	23
092	Leistungen des Landes aus der Umsetzung des Vierten Gesetzes für moderne Dienstleistungen am Arbeitsmarkt	0	0	0	0	0

Gemeinde Fiefbergen

Seite

Gruppierungs-Nr.	Einnahme- bzw. Ausgabeart	Ifd. Nr.	Ifd. Haushaltsjahr 2013	Planjahr 2014	1.	2.	3.
					Folgejahr		
					2015	2016	2017
1	2	3	4	5	6	7	8
					- Tausend EUR -		
0	Summe der Steuern, Allgemeinen Zuweisungen und Umlagen		579	553	556	574	591
1	Einnahmen aus Verwaltung und Betrieb						
10,11,12	Gebühren und ähnliche Entgelte, zweckgebundene Abgaben		28	27	27	27	27
13,14,15	Einnahmen aus Verkauf, Mieten, Pachten, sonstige Verwaltungs- und Betriebseinnahmen		2	1	1	1	1
16, 17	Zuweisungen und Zuschüsse für laufende Zwecke, Erstattungen						
160,170	vom Bund, LAF, ERP-Sondervermögen		0	0	0	0	0
161,171	vom Land		0	0	0	0	0
162,163, 172,173	von Gemeinden und Gemeindeverbänden, von Zweckverbänden u. dgl.		0	0	0	0	0
164-169, 174-178	von übrigen Bereichen		23	23	23	23	23
191	Leistungsbeteiligung bei Leistungen für Unterkunft und Heizung an Arbeitssuchende		0	0	0	0	0
192	Leistungsbeteiligung beim Arbeitslosengeld II nach §§ 19 ff. SGB II (ohne Leistungen für Unterkunft und Heizung)		0	0	0	0	0
193	Leistungsbeteiligung bei der Eingliederung von Arbeitssuchenden		0	0	0	0	0

Gruppierungs-Nr.	Einnahme- bzw. Ausgabeart	Ifd. Nr.	Ifd. Haushaltsjahr 2013	Planjahr 2014	1.	2.	3.
					Folgejahr		
					2015	2016	2017
1	2	3	4	5	6	7	8
- Tausend EUR -							
	nach § 16 Abs. 1, Abs. 2 Satz 2 Nr.5 und 6, Abs. 3 und Abs. 4 SGB II						
19	Aufgabenbezogene Leistungsbeteiligungen (Summe Gruppe 19)		0	0	0	0	0
1	Summe der Einnahmen aus Verwaltung und Betrieb		53	51	51	51	51
2	Sonstige Finanzeinnahmen						
20	Zinseinnahmen		1	1	1	1	1
21,22	Gewinnanteile, Konzessionsabgaben		17	16	16	16	16
23	Schuldendiensthilfen		0	0	0	0	0
24-29	Übrige Finanzeinnahmen		48	47	47	47	47
2	Summe der sonstigen Finanzeinnahmen		66	64	64	64	64
0-2	Summe der Einnahmen des Verwaltungshaushalts		698	668	671	689	706
3	Einnahmen des Vermögenshaushalts						
30	Zuführung vom Verwaltungshaushalt		53	30	37	50	61
31	Entnahmen aus Rücklagen						
3100	-aus der allgemeinen Rücklage		0	26	0	0	0
3110	-aus der Sonderrücklage § 19 Abs. 4 Nr. 1 (Rückstellungen)		0	0	0	0	0
3120	-aus den Sonderrücklagen § 19 Abs. 4 Nr. 2 (Abschreibungsrücklage)		10	0	0	0	0
3130	-aus den Sonderrücklagen § 19 Abs. 4 Nr.		0	0	0	0	0

Gruppierungs-Nr.	Einnahme- bzw. Ausgabeart	Ifd. Nr.	Ifd. Haushaltsjahr 2013	Planjahr 2014	1.	2.	3.
					Folgejahr		
					2015	2016	2017
1	2	3	4	5	6	7	8
- Tausend EUR -							
	3						
	(Gebührenausgleichsrücklage)						
3140	-aus der Sonderrücklage § 19 Abs. 4 Nr. 4 (Finanzausgleichsrücklage)		55	0	0	0	0
3150	-aus der Sonderrücklage § 19 Abs. 4 Nr. 5 (Pensionsrücklage)		0	0	0	0	0
3151	-aus der Sonderrücklage § 19 Abs. 4 Nr. 6 (Altersteilzeitrücklage)		0	0	0	0	0
3160	-aus der Sonderrücklage § 19 Abs. 4 Nr. 7 (Altlastenrücklage)		0	0	0	0	0
3170	-aus der Sonderrücklage § 19 Abs. 4 Nr. 8 (Steuerrücklage)		0	0	0	0	0
3171	-aus der Sonderrücklage § 19 Abs. 4 Nr. 9 (Verfahrensrücklage)		0	0	0	0	0
3190	-aus der Sonderrücklage § 19 Abs. 4 Nr. 10 (Treuhandrücklage)		0	0	0	0	0
3191	-aus der Sonderrücklage § 19 Abs. 4 Nr. 11 (Stellplatzrücklage)		0	0	0	0	0
3192	-aus der Sonderrücklage § 19 Abs. 4 Nr. 12 (sonstige Sonderrücklagen)		0	0	0	0	0
3193	Zuführung an die Sonderrücklage nach § 19 Abs.4 Nr.13 GemHVO		0	0	0	0	0
	Summe Gruppe 31		65	26	0	0	0
32,33,34	Rückflüsse von Darlehen und von Kapitalanlagen, Einnahmen aus Veräußerung von Beteiligungen		34	0	0	0	0

Gruppierungs-Nr.	Einnahme- bzw. Ausgabeart	Ifd. Nr.	Ifd. Haushaltsjahr 2013	Planjahr 2014	1.	2.	3.
					Folgejahr		
					2015	2016	2017
1	2	3	4	5	6	7	8
- Tausend EUR -							
	und von Sachen des Anlagevermögens						
35	Beiträge und ähnliche Entgelte		0	0	0	0	0
36	Zuweisungen und Zuschüsse für Investitionen und Investitionsförderungsmaßnahmen						
360	vom Bund		0	0	0	0	0
361	vom Land		13	0	0	0	0
362,363	von Gemeinden und Gemeindeverbänden, von Zweckverbänden u. dgl.		0	0	5	0	0
364-368	von übrigen Bereichen		0	0	0	0	0
	Summe Gruppe 36		13	0	5	0	0
37	Einnahmen aus Krediten u. inneren Darlehen						
3708	vom Bund		0	0	0	0	0
3709	vom Bund für Umschuldung		0	0	0	0	0
3718	vom Land		0	0	0	0	0
3719	vom Land für Umschuldung		0	0	0	0	0
3728 ,3738	von Gemeinden und Gemeindeverbände, von Zweckverbänden und dgl.		0	0	0	0	0
3729 ,3739	von Gemeinden und Gemeindeverbände, von Zweckverbänden und dgl. für Umschuldung		0	0	0	0	0
3748,3758,3768	vom sonstigen öffentlichen Bereich und von öffentlichen Sonderrechnungen		0	0	0	0	0
3749,3759,3769	vom sonstigen öffentlichen Bereich und von öffentlichen Sonderrechnungen für Umschuldung		0	0	0	0	0
3778,3788	von privaten Unternehmen und übrigen		0	0	0	0	0

Gruppierungs-Nr.	Einnahme- bzw. Ausgabeart	Ifd. Nr.	Ifd. Haushaltsjahr 2013	Planjahr 2014	1.	2.	3.
					Folgejahr		
					2015	2016	2017
1	2	3	4	5	6	7	8
- Tausend EUR -							
	Bereichen						
3779,3789	von privaten Unternehmen und übrigen Bereichen für Umschuldung		0	0	0	0	0
3798	Innere Darlehen		0	0	0	0	0
3799	Innere Darlehen für Umschuldung		0	0	0	0	0
	Summe Gruppe 37		0	0	0	0	0
3	Summe der Einnahmen des Vermögenshaushalts		165	56	42	50	61
0-3	Summe aller Einnahmen		863	724	713	739	767

Gruppierungs-Nr.	Einnahme- bzw. Ausgabeart	Ifd. Nr.	Ifd. Haushaltsjahr 2013	Planjahr 2014	1.	2.	3.
					Folgejahr		
					2015	2016	2017
1	2	3	4	5	6	7	8
- Tausend EUR -							
4-8	Ausgaben des Verwaltungshaushalts						
40-47	Personalausgaben		24	23	23	23	23
5-6	Sächlicher Verwaltungs- und Betriebsaufwand						
50-66	Sächlicher Verwaltungs- und Betriebsaufwand (ohne Gruppen 67 und 68)		76	71	71	71	71
67	Erstattungen von Ausgaben des Verwaltungshaushalts (ohne Untergruppe 679)		62	53	53	53	53
679	Innere Verrechnungen		0	0	0	0	0
68	Kalkulatorische Kosten						
680	-Abschreibungen		36	36	36	36	36
685	-Verzinsungen des Anlagekapitals		12	11	11	11	11
689	-Rückstellungen		0	0	0	0	0
68	Summe Gruppe 68		48	47	47	47	47
691	Leistungsbeteiligung bei Leistungen für Unterkunft und Heizung an Arbeitssuchende nach § 22 SGB II		0	0	0	0	0
692	Leistungsbeteiligung bei Leistungen zur Eingliederung von Arbeitssuchenden nach § 16 Abs. 2 Satz 2 Nr. 1 bis 4 SGB II		0	0	0	0	0
693	Leistungsbeteiligung bei einmaligen Leistungen an Arbeitssuchende nach § 23 Abs. 3 SGB II		0	0	0	0	0
69	Aufgabenbezogene Leistungen (Summe Gruppe 69)		0	0	0	0	0

Gemeinde Fiefbergen

Seite

Gruppierungs-Nr.	Einnahme- bzw. Ausgabeart	Ifd. Nr.	Ifd. Haushaltsjahr 2013	Planjahr 2014	1.	2.	3.
					Folgejahr		
					2015	2016	2017
1	2	3	4	5	6	7	8
- Tausend EUR -							
	5-6 Summe des sächlichen Verwaltungs- und Betriebsaufwands		186	171	171	171	171
	7 Zuweisungen und Zuschüsse (nicht für Investitionen)						
	70 Zuschüsse für laufende Zwecke an soziale oder ähnliche Einrichtungen		44	44	44	44	44
	71,72 Zuweisungen und sonstige Zuschüsse für laufende Zwecke, Schuldendiensthilfen						
	710,720 an Bund		0	0	0	0	0
	711,721 an Land		0	0	0	0	0
	712,713 an Gemeinden und Gemeindeverbände,		93	94	94	94	94
	722,723 an Zweckverbände u.dgl.						
	715,725 an öffentliche wirtschaftliche Unternehmen		0	0	0	0	0
	714,716,717,718 an übrige Bereiche		0	0	0	0	0
	724,726,727,728						
	Summe Gruppe 71,72		93	94	94	94	94
	73-79 Leistungen der Sozialhilfe u.ä.		0	0	0	0	0
	7 Summe der Zuweisungen und Zuschüsse		137	138	138	138	138
	8 Sonstige Finanzausgaben						
	80 Zinsausgaben		16	16	15	15	14
	810 Gewerbesteuerumlage		50	31	31	31	31
	82,83 Allgemeine Zuweisungen und Umlagen		233	256	254	260	266
	84,85 Übrige Finanzausgaben		0	0	0	0	0
	86 Zuführung zum Vermögenshaushalt		53	30	37	50	61

Gruppierungs-Nr.	Einnahme- bzw. Ausgabeart	Ifd. Nr.	Ifd. Haushaltsjahr 2013	Planjahr 2014	1.	2.	3.
					Folgejahr		
					2015	2016	2017
1	2	3	4	5	6	7	8
- Tausend EUR -							
	892 Deckung von Fehlbeträgen (Soll-Fehlbeträge)		0	0	0	0	0
	8 Summe der sonstigen Finanzausgaben		352	333	337	356	372
	4-8 Summe der Ausgaben des Verwaltungshaushalts		699	665	669	688	704
	9 Ausgaben des Vermögenshaushalts						
	90 Zuführung zum Verwaltungshaushalt		0	0	0	0	0
	91 Zuführung an Rücklagen						
	9100 -an allgemeine Rücklage		46	0	1	22	33
	9110 -an Sonderrücklage § 19 Abs. 4 Nr.1 (Rückstellungen)		0	0	0	0	0
	9120 -an Sonderrücklage § 19 Abs. 4 Nr. 2 (Abschreibungsrücklage)		48	14	14	14	14
	9130 -an Sonderrücklage § 19 Abs. 4 Nr.3 (Gebührenausgleichsrücklage)		0	0	0	0	0
	9140 -an Sonderrücklage § 19 Abs. 4 Nr.4 (Finanzausgleichsrücklage)		0	0	0	0	0
	9150 -an Sonderrücklage § 19 Abs. 4 Nr.5 (Pensionsrücklage)		0	0	0	0	0
	9151 -an Sonderrücklage § 19 Abs. 4 Nr.6 (Altersteilzeitrücklage)		0	0	0	0	0
	9160 -an Sonderrücklage § 19 Abs. 4 Nr.7 (Altlastenrücklage)		0	0	0	0	0
	9170 -an Sonderrücklage § 19 Abs. 4 Nr.8 (Steuerrücklage)		0	0	0	0	0
	9171 -an Sonderrücklage § 19 Abs. 4 Nr.9 (Verfahrensrücklage)		0	0	0	0	0

Gemeinde Fiefbergen

Seite

Gruppierungs-Nr.	Einnahme- bzw. Ausgabeart	Ifd. Nr.	Ifd. Haushaltsjahr 2013	Planjahr 2014	1.	2.	3.
					Folgejahr		
					2015	2016	2017
1	2	3	4	5	6	7	8
- Tausend EUR -							
9190	-an Sonderrücklage § 19 Abs. 4 Nr.10 (Treuhandrücklage)		0	0	0	0	0
9191	-an Sonderrücklage § 19 Abs. 4 Nr.11 (Stellplatzrücklage=		0	0	0	0	0
9192	-an Sonderrücklage § 19 Abs. 4 Nr.12 (sonstige Sonderrücklagen)		0	0	0	0	0
9193	Zuführung an die Sonderrücklage nach § 19 Abs.4 Nr.13 GemHVO		0	0	0	0	0
91	Summe Gruppe 91		94	14	15	36	47
92,98	Gewährung von Darlehen, Zuweisungen und Zuschüsse für Investitionen						
920,980	an Bund		0	0	0	0	0
921,981	an Land		0	0	0	0	0
922,982,	an Gemeinden und Gemeinde-		0	0	0	0	0
923,983	verbände, an Zweckverbände u. dgl.						
924-928, 984-988	an übrige Bereiche		2	0	0	0	0
	Summe Gruppe 92 und Summe Gruppe 98 (zusammen)		2	0	0	0	0
93	Vermögenserwerb						
930	Erwerb von Beteiligungen, Kapitaleinlagen		0	10	0	0	0
932	Erwerb von Grundstücken		0	0	0	0	0
935	Erwerb von beweglichen Sachen des Anlagevermögens		47	1	18	0	0
	Summe Gruppe 93		47	11	18	0	0
94-96	Baumaßnahmen		9	19	0	0	0
97	Tilgung von Krediten, Rückzahlung						

Gemeinde Fiefbergen

Seite

Gruppierungs-Nr.	Einnahme- bzw. Ausgabeart	Ifd. Nr.	Ifd. Haushaltsjahr 2013	Planjahr 2014	1.	2.	3.
					Folgejahr		
					2015	2016	2017
1	2	3	4	5	6	7	8
- Tausend EUR -							
	innerer Darlehen						
9708	an Bund		0	0	0	0	0
9709	an Bund für außergewöhnliche Tilgung und für Umschuldung		0	0	0	0	0
9718	an Land		0	0	0	0	0
9719	an Land für außerordentliche Tilgung und für Umschuldung		0	0	0	0	0
9728,9738	an Gemeinden und Gemeindeverbände, an Zweckverbände u.dgl.		0	0	0	0	0
9729,9739	an Gemeinden und Gemeindeverbände, an Zweckverbände u.dgl., für außerordentliche Tilgung und für Umschuldung		0	0	0	0	0
9748,9758,9768	an sonstigen öffentlichen Bereich und an öffentliche Sonderrechnungen		0	0	0	0	0
9749,9759,9769	an sonstigen öffentlichen Bereich und an öffentliche Sonderrechnungen, für außerordentliche Tilgung und für Umschuldung		0	0	0	0	0
9778,9788	an private Unternehmen und an übrige Bereiche		13	12	10	15	15
9779,9789	an private Unternehmen und an übrige Bereiche, für außerordentliche Tilgung und für Umschuldung		0	0	0	0	0
9798	Rückzahlung innerer Darlehen		0	0	0	0	0
9799	Rückzahlung innerer Darlehen, für außerordentliche Tilgung und für Umschuldung		0	0	0	0	0
	Summe Gruppe 97		13	12	10	15	15

Gemeinde Fiefbergen

Seite

Gruppierungs-Nr.	Einnahme- bzw. Ausgabeart	Ifd. Nr.	Ifd. Haushaltsjahr 2013	Planjahr 2014	1.	2.	3.
					Folgejahr		
					2015	2016	2017
1	2	3	4	5	6	7	8
- Tausend EUR -							
	989 Weiterleitung Sonderrücklagenentnahme		0	0	0	0	0
	992 Deckung von Fehlbeträgen (Soll-Fehlbeträge)		0	0	0	0	0
990,991,993	Übrige Ausgaben des Vermögenshaushalts, Deckungsreserve im Vermögenshaushalts		0	0	0	0	0
9	Summe der Ausgaben des Vermögenshaushalts		165	56	43	51	62
4-9	Summe der Ausgaben		864	721	712	739	766

Kommunale Finanzplanung

2. Investitionen und Investitionsförderungsmaßnahmen nach Aufgabenbereichen

2013 — 2017

- 1000 EUR -

Gemeinde

6 Fiefbergen

Ifd. Nr.	Gliederungs-Nr.	Aufgabenbereiche (#333#XU#)	2013	2014	2015	2016	2017
			1	2	3	4	5
	00-08	Allgemeine Verwaltung	0	0	0	0	0
	10-16	Öffentliche Sicherheit und Ordnung	1	1	18	0	0
2		Schulen					
	21	Grund- und Hauptschulen	0	0	0	0	0
	22	Realschulen	0	0	0	0	0
	23	Gymnasien, Kollegs (ohne berufliche Gymnasien)	0	0	0	0	0
	24	Berufsbildende Schulen	0	0	0	0	0
	27	Sonderschulen	0	0	0	0	0
	28	Gesamtschulen u. dgl.	0	0	0	0	0
	20,29	Schulverwaltung, übrige schulische Aufgaben	0	0	0	0	0
2		Epl.2 zusammen	0	0	0	0	0
3		Wissenschaft, Forschung, Kulturpflege					
	31	Wissenschaft, Forschung	0	0	0	0	0
	35	Volksbildung	0	0	0	0	0
	30,32-34, 36,37	Übriges	0	0	0	0	0
3		Epl.3 zusammen	0	0	0	0	0
4		Soziale Sicherung					
	41	Sozialhilfe nach dem BSHG	0	0	0	0	0
	42	Asylbewerberleistungsgesetz	0	0	0	0	0
	43	Einrichtungen der Sozialhilfe	0	0	0	0	0
	45	Jugendhilfe nach dem KJHF	0	0	0	0	0
	46	Einrichtungen der Jugendhilfe	0	0	0	0	0
	40,44,47-49	Übriges	0	0	0	0	0
4		Epl.4 zusammen	0	0	0	0	0
5		Gesundheit, Sport, Erholung					
	51	Krankenhäuser	0	0	0	0	0
	50,54	Sonstige Einrichtungen des Gesundheitswesens	0	0	0	0	0

Gemeinde

6 Fiefbergen

Ifd. Nr.	Gliederungs-Nr.	Aufgabenbereiche (#333#XU#)	2013	2014	2015	2016	2017
			1	2	3	4	5
	55,56,57	Sport,Badeanstalten	0	0	0	0	0
	58,59	Übriges	32	0	0	0	0
	5	Epl.5 zusammen	32	0	0	0	0
	6	Bau- und Wohnungswesen, Verkehr					
	63-66	Straßen	3	0	0	0	0
	60,61,62,67-69	Übriges	6	4	0	0	0
	6	Epl.6 zusammen	9	4	0	0	0
	7	Öffentliche Einrichtungen, Wirtschaftsförderung					
	70	Abwasserbeseitigung	10	0	0	0	0
	72	Abfallbeseitigung	0	0	0	0	0
	73-79	Übriges	6	15	0	0	0
	7	Epl.7 zusammen	16	15	0	0	0
	8	Wirtschaftliche Unternehmen, allgemeine Grund- und Sondervermögen					
	80-87	Wirtschaftliche Unternehmen	0	0	0	0	0
	88,89	Allgemeine Grund- und Sondervermögen(soweitnicht anderenAufgabenbereichenzuzuordnen)	0	10	0	0	0
	8	Epl. 8 zusammen	0	10	0	0	0
	0-8	(Sach-) Investitionen insgesamt	58	30	18	0	0