


Gemeinde Köhn



Haushaltssatzung und Haushaltsplan 2014



Haushaltssatzung der Gemeinde Köhn für das Haushaltsjahr 2014

Aufgrund der §§ 77 ff. der Gemeindeordnung wird nach Beschluss der Gemeindevertretung vom XX.XX.XXXX folgende Haushaltssatzung erlassen:

§ 1

Der Haushaltsplan für das Haushaltsjahr 2014 wird

- | | | |
|----|------------------------|-------------|
| 1. | im Verwaltungshaushalt | |
| | in der Einnahme auf | 911.200 EUR |
| | in der Ausgabe auf | 911.200 EUR |
| | und | |
| 2. | im Vermögenshaushalt | |
| | in der Einnahme auf | 57.200 EUR |
| | in der Ausgabe auf | 57.200 EUR |

festgesetzt:

§ 2

Es werden festgesetzt:

- | | | |
|----|--|--------------|
| 1. | der Gesamtbetrag der Kredite für Investitionen und Investitionsförderungsmaßnahmen auf | 0 EUR |
| 2. | der Gesamtbetrag der Verpflichtungsermächtigungen auf | 0 EUR |
| 3. | der Höchstbetrag der Kassenkredite auf | 0 EUR |
| 4. | die Gesamtzahl der im Stellenplan ausgewiesenen Stellen auf | 2,25 Stellen |

§ 3

Die Hebesätze für die Realsteuern werden wie folgt festgesetzt:

- | | | |
|----|---|-------|
| 1. | Grundsteuer | |
| | a) für die land- und forstwirtschaftlichen Betriebe (Grundsteuer A) | 290 % |
| | b) für die Grundstücke (Grundsteuer B) | 290 % |
| 2. | Gewerbsteuer | 310 % |

§ 4

Der Höchstbetrag für unerhebliche über- und außerplanmäßige Ausgaben und Verpflichtungsermächtigungen, für deren Leistung oder Eingehung der Bürgermeister seine Zustimmung nach § 82 Abs. 1 oder § 84 Abs. 1 Gemeindeordnung erteilen kann, beträgt 500 EUR. Die Genehmigung der Gemeindevertretung gilt in diesen Fällen als erteilt. Der Bürgermeister ist verpflichtet, der Gemeindevertretung mindestens halbjährlich über die nach Satz 1 über- und außerplanmäßig geleisteten Ausgaben sowie über die eingegangenen Verpflichtungsermächtigungen zu berichten

§ 5

Die im Haushaltsplan veranschlagten Ausgaben der Hauptgruppe 4 (Personalausgaben) sind gegenseitig deckungsfähig. Innerhalb der einzelnen Unterabschnitte sind die Ausgaben der Hauptgruppe 5/6 (sächlicher Verwaltungs- und Betriebsaufwand), 7 (Zuweisungen und Zuschüsse) sowie 8 (sonstige Finanzausgaben) unter sich gegenseitig deckungsfähig. Die Ausgaben eines Budgets, Verfügungsmittel, innere Verrechnungen, Abschreibungen, die Verzinsung des Anlagekapitals, Rückstellungen sowie die Zuführung zum Vermögenshaushalt sind hiervon ausgenommen.

Köhn, den XX.XX.XXXX

Gemeinde Köhn

(R. Longk - Bürgermeister -)

**Übersicht über die Steuereinnahmen und wichtigsten
Finanzzuweisungen sowie der Umlagen
in EUR**

	2008	2009	2010	2011	2012	2013	2014
Grundsteuer A	22.653,79	22.985,35	23.679,62	23.596,81	23.533,34	26.200,00	25.500,00
Grundsteuer B	79.382,92	87.741,18	88.671,67	89.880,90	94.351,38	91.900,00	92.000,00
Gewerbsteuer	46.882,00	13.556,67	23.392,45	41.085,40	32.976,74	65.000,00	40.000,00
Gemeindeanteil an der Einkommensteuer	270.226,00	260.527,00	246.314,00	292.992,00	274.858,00	303.000,00	316.800,00
Gemeindeanteil an der Umsatzsteuer	3.438,00	3.263,00	3.361,00	3.525,00	3.558,00	3.700,00	3.800,00
Vergnügungssteuern	0,00	0,00	0,00	0,00	0,00	0,00	0,00
Hundesteuer	3.536,25	3.450,00	3.901,66	3.561,67	3.179,16	3.200,00	3.200,00
Zweitwohnungssteuer	22.895,60	21.540,48	24.371,44	19.428,36	27.695,39	21.000,00	21.000,00
andere Steuern	0,00	0,00	0,00	0,00	0,00	0,00	0,00
allgemeine Schlüsselzuweisungen	183.996,00	168.252,00	173.376,00	140.544,00	155.880,00	171.700,00	183.600,00
Sonderschlüsselzuweisungen	52.116,00	35.952,00	37.248,00	21.792,00	22.368,00	30.900,00	28.500,00
Schlüsselzuweisungen nach § 15 FAG	0,00	0,00	0,00	0,00	0,00	0,00	0,00
Ausgleichsleistungen nach dem Familienleistungsausgleich (§ 31 a FAG)	21.684,00	26.844,00	27.852,00	34.824,00	27.708,00	28.500,00	30.100,00
sonstige allgemeine Finanzzuweisungen	0,00	0,00	0,00	0,00	0,00	0,00	0,00
Summe der allgemeinen Deckungsmittel	706.810,56	644.111,68	652.167,84	671.230,14	666.108,01	745.100,00	744.500,00
Gewerbsteuerumlage	16.608,00	3.446,00	5.005,00	5.095,00	9.156,00	14.300,00	9.000,00
allgemeine Kreisumlage	196.872,00	204.084,00	222.552,00	199.236,00	220.464,00	226.500,00	251.500,00
zusätzliche Kreisumlage	0,00	0,00	0,00	0,00	0,00	0,00	0,00
Amtsumlage	82.300,23	91.663,00	91.851,00	91.257,00	87.802,00	86.000,00	95.000,00
Zusatzamtsumlage	9.345,12	9.700,74	9.671,24	8.858,09	8.417,35	8.500,00	8.500,00
Finanzausgleichsumlage	0,00	0,00	0,00	0,00	0,00	0,00	0,00
Summe der Umlagen	305.125,35	308.893,74	329.079,24	304.446,09	325.839,35	335.300,00	364.000,00
Überschuss im Abschnitt 90	401.685,21	335.217,94	323.088,60	366.784,05	340.268,66	409.800,00	380.500,00

Schuldenstand

**Übersicht über den voraussichtlichen Stand
der Schulden (ohne Kassenkredite) - in TEUR ¹**

Art Jahre	Verschuldung am 1.1. im	
	Vorjahr	Haushaltsjahr
1 Schulden aus Krediten		
1.1 Bund, LAF, ERP-Sondervermögen	0	0
1.2 Land	0	0
1.3 Gemeinden u. Gemeindeverbänden		
1.4 Zweckverbänden u. dgl.		
1.5 sonstigem öffentlichen Bereich	0	0
1.6 Kreditmarkt	51	49
1.7 Innere Darlehen aus Sonderrücklagen		
1.8 Innere Darlehen von Sondervermögen ohne Sonderrechnung		
Summe 1	51	49
2 Restkreditermächtigung aus Vorjahren		
Summe 1 + 2	51	49
<u>nachrichtlich</u>		
3 Schulden aus Vorgängen, die Kreditaufnahmen wirtschaftlich gleichkommen		
4 Schulden der Sondervermögen mit Sonder- rechnung ²		
4.1 aus Krediten		
4.2 aus Vorgängen, die Kreditaufnahmen wirtschaftlich gleichkommen		

¹ Soll-Bestände

² die Angaben sind zu trennen nach den verschiedenen Sondervermögen (z.B. Stadtwerke, Krankenhaus usw.)

Übersicht über die Entwicklung der Schulden

Haushaltsjahre	Schuldenstand am 1.1.	+ Kreditaufnahmen	- Tilgung	Schuldenstand am 31.12.				nachrichtl.: Restkredit-ermächtig.	Einw.			
				TEUR	TEUR	TEUR	TEUR			EUR/Ew.	davon	
											Inn. Darl. TEUR	and. Schuld. TEUR
1	2	3	4	5	6	7	8	9	10			
Ist 2010	210	0	155	56	67,72		56		821			
Ist 2011	56	0	2	54	64,61		54		828			
Ist 2012	53,50	0,00	2,30	51,20	62,14		51,20		824			
Soll 2013	51,20	0,00	2,40	48,80	59,01		48,80		827			
Soll im Haushaltsjahr	48,80	0,00	2,50	46,30	55,99		46,30		827			
Soll 2015	46,30	0,00	2,60	43,70	52,84				827			
Soll 2016	43,70	0,00	2,70	41,00	49,58				827			
Soll 2017	41,00	0,00	2,80	38,20	46,19				827			

**Übersicht über die übernommenen Bürgschaften,
Verpflichtungen aus Gewährverträgen sowie
Rechtsgeschäften, die diesen wirtschaftlich gleichkommen**

	Datum der Übernahme	Zweck	Ursprungshöhe - in TEUR -	voraussichtliche Höhe zu Beginn des Haushaltsjahres - in TEUR -	voraussichtliches Datum des Auslaufens der Bürgschaft
I. Bürgschaften					
1.) Fehlanzeige					
2.)					
3.)					
Summe			0		
II. Verpflichtungen					
1.)					
2.)					
3.)					
Summe			0		

**voraussichtlichen Stand der Rücklagen
- in EUR -**

	Stand zum Beginn des Haushalts- jahres ¹	Zuführung		Entnahme	Stand zum Ende des Haushalts- jahres
		Zuf. Betrag	Zinsen ²		
1 Allgemeine Rücklage	60.778,98	43.700,00	 	0,00	104.478,98
2 Sonderrücklage § 19 Abs. 4 Nr. 1 Rückstellungen					
2.1 Abwasserbeitigung					
3 Sonderrücklagen § 19 Abs. 4 Nr. 2 Abschreibungsrücklage					
3.1 Kanalisation					
3.2 Wasserversorgung					
4 Sonderrücklagen § 19 Abs. 4 Nr. 3 Gebührenaussgleichsrücklage					
4.1 Abwasserbeseitigung					
4.2 Wasserversorgung					
4.3 Regenwasserbeseitigung					
5 Finanzausgleichsrücklage § 19 Abs. 4 Nr. 4					
6 Pensionsrücklage § 19 Abs. 4 Nr. 5					
7 Altersteilzeitrücklage § 19 Abs. 4 Nr. 6					
8 Altlastenrücklage § 19 Abs. 4 Nr. 7					
8.1 - Zweck -					
9 Steuerrücklage § 19 Abs. 4 Nr. 8					
9.1 - Zweck -					
10 Verfahrensrücklage § 19 Abs. 4 Nr. 9					
10.1 - Zweck -					
11 Treuhandrücklage § 19 Abs. 4 Nr. 10					
11.1 - Dauergrabpflege -					
12 Stellplatzrücklage § 19 Abs. 4 Nr. 11					
13 sonstige Sonderrücklagen § 19 Abs. 4 Nr. 12					
13.1 - Zweck -					
14 Beihilferücklage § 19 Abs. 4 Nr. 13					

Lfd. Nr.	Bezeichnung	Gr.-Nr.	Haushaltsjahr					
			2012	2013	2014	2015	2016	2017
1	Zuführung zum Verm.haushalt	86	38.265	62.600	57.200	82.100	97.900	113.900
2	abzügl. Kreditbeschaffungskosten und ordentliche Tilgung (§21 Abs.1 Nr.1)	990,97 o. 97_9	2.207	2.400	2.500	2.600	2.700	2.800
3	abzügl. Zuführung zur Sonderrücklage - Rückstellungen - (§21 Abs.1 Nr.2)	9110						
4	abzügl. Zuführung zur Sonderrücklage - Abschreibungsrücklage- (§21 Abs.1 Nr.3)	9120						
5	abzügl. Zuführung zur Sonderrücklage - Gebührenausgleichsrücklage - (§21 Abs.1 Nr.4)	9130						
6	abzügl. Zuführung zu Rücklagen der Treuhandvermögen (§21 Abs.1 Nr.5)	9190						
7	abzügl. Zuführung zur Finanzausgleichsrücklage (§ 21 Abs. 1 Nr. 6)	9140						
8	abzügl. Zuführung zur Altersteilzeitrücklage (§ 21 Abs. 1 Nr. 7)	9151						
9	abzügl. Zuführung zur Altlastenrücklage (§ 21 Abs. 1 Nr. 8)	9160						
10	abzügl. Zuführung zur Steuerrücklage (§ 21 Abs. 1 Nr. 9)	9170						
11	abzügl. Zuführung zur Verfahrensrücklage (§ 21 Abs. 1 Nr. 10)	9171						
12	abzügl. des Fehlbetrages /							
13	freier Finanzspielraum		36.057	60.200	54.700	79.500	95.200	111.100
	827 Einwohner	EUR/EW	43,60	72,79	66,14	96,13	115,11	134,34
14	nachrichtlich: Abschreibungen	270	17.471	17.600	17.600	17.600	17.600	17.600
15	nachrichtlich: Verwendung von Mitteln der allgemeinen Rücklage, der Finanzausgleichsrücklage oder Einnahmen aus der Veränderung des Anlagevermögens (§1 Abs.1 Nr.2) zum Ausgleich des Verwaltungshaushalts (§21 Abs.3)							
16	nachrichtlich: Zuführung zur Pensionsrücklage (§19 Abs.4 Nr.5)	9150						
17	nachrichtlich: Zuführung zu sonstigen Sonderrücklagen (§19 Abs. 4 Nr. 12)	9192						
18	nachrichtlich: Zuführung zur Beihilferücklage (§19 Abs.4 Nr.13)	9193						

Gemeinde 8 Köhn

Lfd. Nr.	Bezeichnung	Gr.-Nr.	Haushaltsjahr					
			2012	2013	2014	2015	2016	2017
1	Gesamtausgaben VWH	4-8	817.565	908.300	911.200	932.900	956.800	983.900
2	abzgl. Zuführung z. Verm.haushalt	86	38.265	62.600	57.200	82.100	97.900	113.900
3	abzgl. innere Verrechnungen	679						
4	abzgl. Abschreibungen	680	17.471	17.600	17.600	17.600	17.600	17.600
5	abzgl. Verzinsung des Anlagekapitals (kalkulatorisch)	685	18.407	17.900	17.700	17.500	17.300	17.100
6	abzgl. Gewerbesteuerumlage	810	9.156	14.300	9.000	9.000	9.000	9.000
7	abzgl. Allgemeine Umlage an das Land	831						
8	abzgl. Allgemeine Umlage an Gemeinden und Gemeindeverbände - Kreisumlage, Amtsumlage, Zusatzumlage -	832	316.683	321.000	355.000	355.000	362.800	373.600
9	abzgl. Gebührenaussgleichsrücklage	3130						
10	abzgl. Altersteilzeitrücklage	3151						
11	abzgl. Steuerrücklage	3170						
12	abzgl. Verfahrensrücklage	3171						
13	abzgl. Treuhandrücklage (Dauergrabpflege)	3190						
14	abzgl. Treuhandrücklage (nicht rechtsfähige Stiftungen)	3190						
15	abzgl. Fehlbetragsabdeckung	892						
16	bereinigte Ausgaben VWH		417.581	474.900	454.700	451.700	452.200	452.700
17	Veränderung Vorjahr (in %)			13,72	-4,25	-0,65	0,11	0,11
18	Empfehlung (in %)			1,00	1,00	1,00	1,00	1,00

erh. Investitionen

Gemeinde Köhn

Darstellung der im Haushaltsjahr geplanten Investitionen und Investitionsförderungsmaßnahmen sowie ihrer finanziellen Auswirkungen in den folgenden Jahren (§ 3 Satz 2 Nr. 7 GemHVO - Kameral)

Investitionskosten gemäß Vermögenshaushalt:

11.000 EUR

A.	Baumaßnahmen	Betrag
1		
2		
3		
4		
5		
6		
7		
8		
9		
10		
	Zwischensumme A.	0 EUR
B.	Erwerb von Vermögen	Betrag
1	Geräte, Ausstattung Feuerwehr	1.000 EUR
2	Erneuerung von Spielgeräten Spielplatz	10.000 EUR
3		
4		
5		
6		
	Zwischensumme B.	11.000 EUR
C.	Investitions- / Tilgungszuschüsse	Betrag
1		
2		
	Zwischensumme C.	0 EUR
	Gesamtsumme	11.000 EUR

Die Investitionen des Vermögenshaushaltes werden aus dem freien Finanzspielraum finanziert. Es entstehen keine Folgekosten für künftige Haushalte.

Übersicht Ausgaben Inv.

Übersicht über die Auszahlungen/ Ausgaben für Investitionen und Investitionsförderungsmaßnahmen

Haushalts- jahre	Plan	Ist	In Abgang gestellt ¹⁾	In das Folgejahr übertragen		nachrichtlich: Investitionsvolumen geplanter kreditähnlicher Rechtsgeschäfte
				Gesamt	aus Planungen der Vorjahre ²⁾	
	in EUR	in EUR	in EUR	in EUR	in EUR	in EUR
1	2	3	4	5	6	7
2010	275.200,00	149.755,95	112.868,15	12.575,90		
2011	70.575,90	49.790,07	4.985,83	15.800,00		
2012	29.300,00	14.494,51	513,49	14.292,00		
2013	217.492,00	-	-	-	-	
Haushaltsjahr	11.000,00	-	-	-	-	
2015	21.000,00	-	-	-	-	
2016	1.000,00	-	-	-	-	
2017	1.000,00	-	-	-	-	

¹ Gründe für die Inabgangstellung können sein: Die Maßnahme konnte mit geringeren Auszahlungen/ Ausgaben durchgeführt werden; die Maßnahme soll nicht mehr durchgeführt werden; die Maßnahme ist erneut veranschlagt worden oder soll erneut veranschlagt werden.

² Der Teil der in Spalte 5 angegebenen übertragenen gesamten Auszahlungen/ Ausgaben für Investitionen und Investitionsförderungsmaßnahmen, die schon in Vorjahren geplant waren und erneut übertragen werden sollen

Gemeinde Köhn

**Darstellung der abgeschlossenen und im Haushaltsjahr geplanten kreditähnlichen Rechtsgeschäfte nach § 85 Abs. 5 GO,
soweit sie nicht der Genehmigungspflicht unterliegen
(§ 3 Satz 2 Nr. 10 GemHVO - Kameral)**

Rechtsgeschäft	Laufzeit bis	Belastung im Haushaltsjahr				
		2013	2014	2015	2016	2017
1	2	3	4	5	6	7
Fehlanzeige						

Übersicht über die Ergebnisse nach dem Haushaltsplan aller kostenrechnenden Einrichtungen im Vorjahr und im Haushaltsjahr unter Angabe der Kostendeckungsgrade und der kalkulatorischen Kosten:

Unter- abschnitt	Bezeichnung der Einrichtung	Haushalts- jahr	Einnahmen	Ausgaben	davon kalkul. Kosten	Überschuss	Fehlbetrag	Kosten- deckungs- grad
4640	Kindergarten	2013	67.400,00	106.200,00	7.600,00	0,00	38.800,00	63,47%
		2014	72.000,00	113.300,00	7.600,00	0,00	41.300,00	63,55%

**Übersicht über die aus Verpflichtungsermächtigungen
voraussichtlich fällig werdenden Ausgaben**

Verpflichtungs- ermächtigungen im Haushaltsplan des Jahres:	Voraussichtlich fällige Ausgaben - in EUR -				
	2015	2016	2017	2018	2019
1	2	3	4	5	6
2012 20.000	20.000	0	0	0	0
Summe 20.000	20.000	0	0	0	0
Nachrichtlich im Finanzplan vorgesehene Kreditaufnahmen	0	0	0		

Gemeinde Köhn
Übersicht über die Gesamtverschuldung der Gemeinde jeweils zum 31.12.
Anlage 29 zu § 3 Satz 2 Nr. 16 GemHVO - Kameral

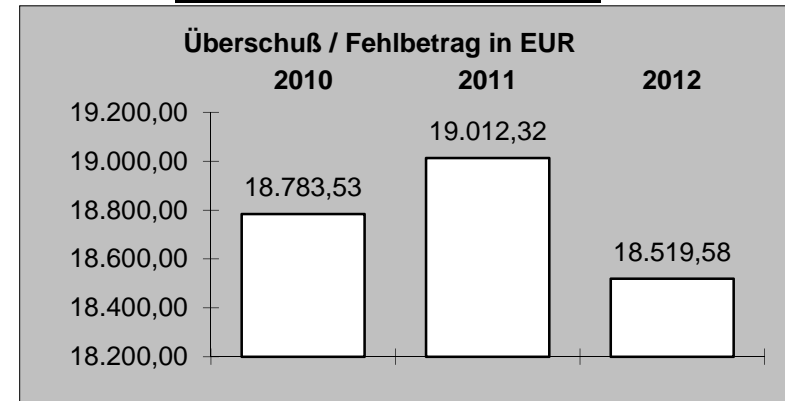
Haushalts- jahre	Schulden des Haushalts aus Krediten für Investitionen und Investitionsförde- rungsmaßnahmen	Kassen- kredite	Eigenbetriebe nach § 106 GO	Sondervermögen nach § 97 GO	Unternehmen und Einrichtungen, die nach § 101 Abs. 4 GO ganz oder teilweise nach Eigenbetriebs- verordnung geführt werden	Kommunal- unternehmen nach § 106 a GO	gemeinsame Kommunal- unternehmen nach § 19 b GkZ	Gesell- schaften	Treuhand- vermögen	Stif- tungen	andere Anstalten	Gesamt I (Summe Spalte 2 bis 12)		kreditähnliche Rechtsgeschäfte		Gesamt II (Summe Spalte 13 und 15)		Bürgschaften	
												Mio EUR	EUR / Ew	Mio EUR	EUR / Ew	Mio EUR	EUR / Ew	Mio EUR	EUR / Ew
1	2	3	4	5	6	7	8	9	10	11	12	13	14	15	16	17	18	19	20
2010	0,056		0,00	0,00	0,00	0,00	0,00	0,00	0,00	0,00	0,00	0,056	67,72	0,00	0,00	0,056	67,72	0,00	0,00
2011	0,054		0,00	0,00	0,00	0,00	0,00	0,00	0,00	0,00	0,00	0,054	64,61	0,00	0,00	0,054	64,61	0,00	0,00
2012	0,051		0,00	0,00	0,00	0,00	0,00	0,00	0,00	0,00	0,00	0,051	62,14	0,00	0,00	0,051	62,14	0,00	0,00
2013	0,048		0,00	0,00	0,00	0,00	0,00	0,00	0,00	0,00	0,00	0,048	59,01	0,00	0,00	0,048	59,01	0,00	0,00
2014	0,046		0,00	0,00	0,00	0,00	0,00	0,00	0,00	0,00	0,00	0,046	55,99	0,00	0,00	0,046	55,99	0,00	0,00

Mitgliedschaft in Zweckverbänden

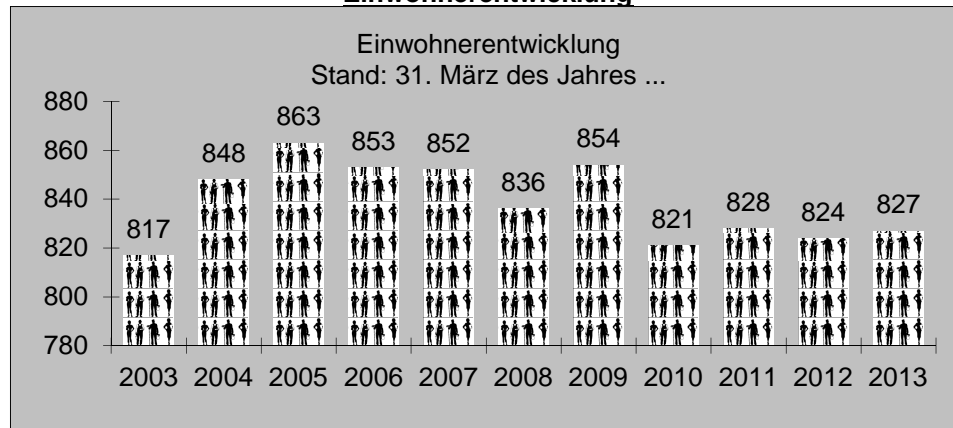
U m l a g e n			
Verband	2012	2013	2014
Schulverband Probstei	104.477,64	116.076,05	120.000,00
SUV Kreis Plön	8.961,73	11.951,75	12.000,00
GUV Selenter See/Schönberger Au	16.874,45	16.900,00	16.900,00
ZVO Ostholstein - Verbandseinlage-	106.722,00	106.722,00	106.722,00

Größe des Gemeindegebietes: 1.315 ha

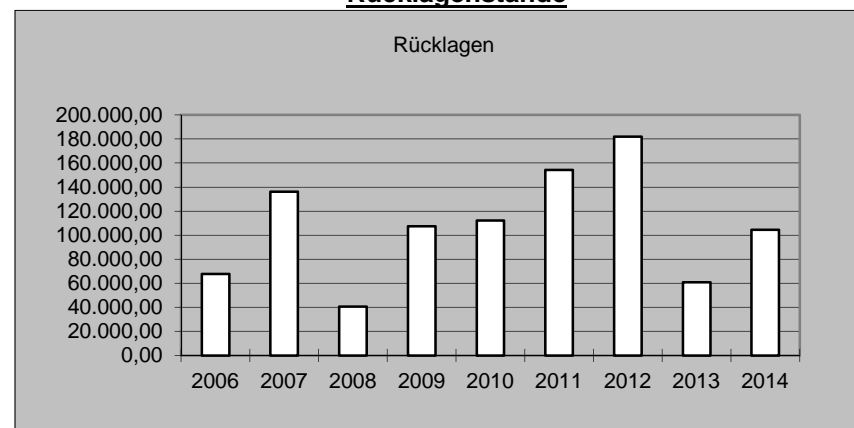
Übersicht über die Rechnungsergebnisse der letzten 3 Jahre (§ 44 GemHVO)



Einwohnerentwicklung



Rücklagenstände



Investitionsprogramm

Lfd. Nr.	Haushaltsstelle	Maßnahme	in EUR im Jahr				
			2013	2014	2015	2016	2017
	93	Erwerb von Vermögen					
1	1300.93500	Geräte, Ausrüstung, Ausstattung FF	2.800	1.000	1.000	1.000	1.000
2	1300.93510	Umstellung auf Digitalfunk	0	0	20.000	0	0
3	1300.93530	Ersatzbeschaffung MTW FF Pülsern	16.900	0	0	0	0
4	4640.93500	Geräte, Ausstattung Kindergarten	0	0	0	0	0
5	5810.93500	Geräte, Ausstattung Spielplätze	0	10.000	0	0	0
6	7600.93500	Spülmaschine f. "Stakenteich"	0	0	0	0	0
7	7010.93200	Entschädigungszahlungen	3.500	0	0	0	0
8			0	0	0	0	0
9			0	0	0	0	0
10			0	0	0	0	0
11			0	0	0	0	0
12			0	0	0	0	0
		Zwischensumme	23.200	11.000	21.000	1.000	1.000
	92/98	Investitionszuschüsse u. ä.					
1			0	0	0	0	0
			0	0	0	0	0
		Zwischensumme	0	0	0	0	0
	94/95/96	Baumaßnahmen					
1	1300.95000	Investitionen FF-Gerätehäuser	0	0	0	0	0
2	4640.95000	Gruppenumwandlung KiGa	0	0	0	0	0
3	7010.95000	RW-Sanierungen	180.000	0	0	0	0
4			0	0	0	0	0
5			0	0	0	0	0
6			0	0	0	0	0
7			0	0	0	0	0
8			0	0	0	0	0
9			0	0	0	0	0
		Zwischensumme	180.000	0	0	0	0
		Gesamtsumme	203.200	11.000	21.000	1.000	1.000

Stellenplan 2014

(für Beamte, Arbeitnehmerinnen und Arbeitnehmer)

Ifd. Nr.	Bezeichnung der Stelle Amts-/Funktionsbezeichnung	im Vorjahr		tatsächliche Besetzung am 30.06. des Vorjahres		im laufenden Haushaltsjahr	
		Anzahl	Bewertung	Anzahl	Bewertung	Anzahl	Bewertung
1	Kindergartenleiterin	0,89	EG S7	0,89	EG S7	0,89	EG S7
2	Kindergärtnerin	0,89	EG S3	0,89	EG S6	0,89	EG S6
3	Vertretungskraft	0,16	EG S6	-	EG S6	0,16	EG S6
4	Reinigungskraft	0,25	EG 2	0,25	EG 2	0,25	EG 2
5	Gemeindearbeiter	0,08	EG 2	-	EG 2	-	EG 2
6	Gemeindearbeiter	0,06	EG 1	0,06	EG 1	0,06	EG 1
		2,33		2,09		2,25	

Einzelpläne für das Haushaltsjahr 2014

Verwaltungshaushalt

- in EUR -

A. Verwaltungshaushalt

Gemeinde **8 Köhn**
 Einzelplan **0 Allgemeine Verwaltung**
 Abschnitt **00 Gemeindeorgane**
 U-Abschnitt **0000 Oberste Gemeindeorgane**

Haushaltsstellen		Haushaltsansatz		Ergebnis der Jahresrechnung 2012	Erläuterungen/ Deckungskreis/ Budget	Amt
Nr.	Bezeichnung	2014	2013			
1	2	EUR	EUR	EUR	6	7
	Einnahmen					
	Ausgaben					
	Einnahmen	0	0	0,00		
.40000	Aufwendungen f. ehrenamtliche Tätigkeit	9.500	9.500	9.597,56		
.44800	SV-Beiträge sonstige Arbeitnehmer/innen	1.200	1.200	1.137,96		
.59200	Ehrungen, Repräsentation	600	600	416,21		
.66000	Verfügungsmittel	300	300	274,00		
	Ausgaben	11.600	11.600	11.425,73		
	UAB 0000	Zu-/Überschuß	-11.600	-11.425,73		
	Einnahmen	0	0	0,00		
	Ausgaben	11.600	11.600	11.425,73		
	AB 00	Zu-/Überschuß	-11.600	-11.425,73		

A. Verwaltungshaushalt

Gemeinde **8 Köhn**
 Einzelplan **0 Allgemeine Verwaltung**
 Abschnitt **02 Hauptverwaltung**
 U-Abschnitt **0200 Amt für zentrale Aufgaben**

Haushaltsstellen		Haushaltsansatz		Ergebnis der Jahresrechnung 2012	Erläuterungen/ Deckungskreis/ Budget	Amt
Nr.	Bezeichnung	2014	2013	2012		
1	2	EUR	EUR	EUR	6	7
	Einnahmen					
.15000	Vermischte Einnahmen	100	100	0,00		
	Einnahmen	100	100	0,00		
	Ausgaben					
.41400	Arbeitnehmerinnen und Arbeitnehmer	4.000	5.100	8.045,73		
.41600	Sonstige Entgelte für Arbeitnehmerinnen und Arbeitnehmer	1.600	1.600	1.762,96		
.44400	Beitrag Sozialversicherung Arbeitnehmerinnen und Arbeitnehmer	1.200	1.400	1.492,42		
.44800	Sozialvers.-Beitrag	300	300	204,65		
	Sonstige Arbeitnehmer/innen					
.64000	Versicherungen	700	700	692,48		
.65000	Geschäftsausgaben	500	500	411,58		
.65400	Reisekosten Bürgermeister	1.000	300	0,00		
.65500	Gerichts, Anwalts- u. Sachverständigenkosten	100	100	706,13		
.66100	Beiträge und Zuschüsse	1.000	1.000	959,54		
.66200	Vermischte Ausgaben	100	100	0,00		
.67200	Verwaltungskostenanteile Kreisbesoldungsstelle	1.200	1.000	1.343,19		
	Ausgaben	11.700	12.100	15.618,68		
	UAB 0200	Zu-/Überschuß	-11.600	-12.000	-15.618,68	

A. Verwaltungshaushalt

Gemeinde **8 Köhn**
 Einzelplan **0 Allgemeine Verwaltung**
 Abschnitt **02 Hauptverwaltung**
 U-Abschnitt **0200 Amt für zentrale Aufgaben**

Haushaltsstellen		Haushaltsansatz		Ergebnis der Jahresrechnung 2012	Erläuterungen/ Deckungskreis/ Budget	Amt
Nr.	Bezeichnung	2014	2013			
1	2	3	4	5	6	7
		EUR	EUR	EUR		
	Einnahmen	100	100	0,00		
	Ausgaben	11.700	12.100	15.618,68		
	Zu-/Überschuß	-11.600	-12.000	-15.618,68		
	AB 02					

A. Verwaltungshaushalt

Gemeinde **8 Köhn**
 Einzelplan **0 Allgemeine Verwaltung**
 Abschnitt **03 Finanzverwaltung**
 U-Abschnitt **0340 Steuerverwaltung**

Haushaltsstellen		Haushaltsansatz		Ergebnis der Jahresrechnung 2012	Erläuterungen/ Deckungskreis/ Budget	Amt
Nr.	Bezeichnung	2014	2013			
1	2	EUR	EUR	EUR	6	7
	Einnahmen	0	0	0,00		
	Ausgaben					
.71200	Personalkostenanteil (Amt)	1.100	1.100	1.089,90		
	Zweitwohnungssteuer					
	Ausgaben	1.100	1.100	1.089,90		
	UAB 0340	Zu-/Überschuß	-1.100	-1.089,90		
	Einnahmen	0	0	0,00		
	Ausgaben	1.100	1.100	1.089,90		
	AB 03	Zu-/Überschuß	-1.100	-1.089,90		

A. Verwaltungshaushalt

Gemeinde **8 Köhn**
 Einzelplan **0 Allgemeine Verwaltung**
 Abschnitt **05 Besondere Dienststellen der allgemeinen Verwaltung**
 U-Abschnitt **0520 Wahlen**

Haushaltsstellen		Haushaltsansatz		Ergebnis der Jahresrechnung 2012	Erläuterungen/ Deckungskreis/ Budget	Amt
Nr.	Bezeichnung	2014	2013			
1	2	EUR	EUR	EUR	6	7
	Einnahmen					
.15000	Vermischte Einnahmen	200	0	0,00		
	Einnahmen	200	0	0,00		
	Ausgaben					
.40000	Aufwendungen f. ehrenamtl. Tätigkeiten	300	600	306,00		
	Ausgaben	300	600	306,00		
	UAB 0520	Zu-/Überschuß	-100	-600	-306,00	
	Einnahmen	200	0	0,00		
	Ausgaben	300	600	306,00		
	AB 05	Zu-/Überschuß	-100	-600	-306,00	
	Einnahmen	300	100	0,00		
	Ausgaben	24.700	25.400	28.440,31		
	EP 0	Zu-/Überschuß	-24.400	-25.300	-28.440,31	

A. Verwaltungshaushalt

Gemeinde **8 Köhn**
 Einzelplan **1 Öffentliche Sicherheit und Ordnung**
 Abschnitt **13 Brandschutz**
 U-Abschnitt **1300 Freiwillige Feuerwehr**

Haushaltsstellen		Haushaltsansatz		Ergebnis der Jahresrechnung 2012	Erläuterungen/ Deckungskreis/ Budget	Amt
Nr.	Bezeichnung	2014	2013			
1	2	EUR	EUR	EUR	6	7
	Einnahmen					
.11000	Gebühren	0	1.600	957,80		
.15000	Sonst. Verw. -u. Betriebseinnahmen	200	200	144,00		
.16200	Kreiszuschuss Katastrophenschutzfahrzeug	500	500	1.000,61		
.17600	Spenden	0	0	0,00		
	Einnahmen	700	2.300	2.102,41		
	Ausgaben					
.40000	Aufwendungen f. ehrenamtliche Tätigkeit	5.500	5.600	5.028,00		
.50000	Unterhaltungskosten	500	500	338,70		
.53000	Miete Kellerraum RWH	200	1.200	120,00		
.54000	Bewirtschaftungskosten	2.500	1.000	5.926,21		
.57000	Verw.- u. Betr.kosten Katastrophenschutz	100	100	0,00		
.58000	Sachkosten Feuerwehr - Budget	9.000	9.000	9.794,16		
	<i>Budget für: Geräte, Ausstattung, Fahr- zeughaltung, Dienst- und Schutz- kleidung, Aus- und Fortbildung, Geschäftsausgaben, Atemschutzunter- suchungen und Vermischtes</i>					
.58100	Sachkosten Jugendfeuerwehr - Budget	200	200	28,56		
.61000	Katastrophenschutz	0	0	0,00		
.64000	Versicherung der Wehrangehörigen	1.700	1.700	1.693,39		
.71700	Zuschuss an Kameradschaftskasse und an die Jugendfeuerwehr	200	400	153,39		

A. Verwaltungshaushalt

Gemeinde **8 Köhn**
 Einzelplan **1 Öffentliche Sicherheit und Ordnung**
 Abschnitt **13 Brandschutz**
 U-Abschnitt **1300 Freiwillige Feuerwehr**

Haushaltsstellen		Haushaltsansatz		Ergebnis der Jahresrechnung 2012	Erläuterungen/ Deckungskreis/ Budget	Amt
Nr.	Bezeichnung	2014	2013			
1	2	EUR	EUR	EUR	6	7
		Ausgaben	19.900	19.700	23.082,41	
	UAB 1300	Zu-/Überschuß	-19.200	-17.400	-20.980,00	
		Einnahmen	700	2.300	2.102,41	
		Ausgaben	19.900	19.700	23.082,41	
	AB 13	Zu-/Überschuß	-19.200	-17.400	-20.980,00	
		Einnahmen	700	2.300	2.102,41	
		Ausgaben	19.900	19.700	23.082,41	
	EP 1	Zu-/Überschuß	-19.200	-17.400	-20.980,00	

A. Verwaltungshaushalt

Gemeinde **8 Köhn**
 Einzelplan **2 Schulen**
 Abschnitt **20 Schulverwaltung**
 U-Abschnitt **2000 Allgemeine Schulverwaltung**

Haushaltsstellen		Haushaltsansatz		Ergebnis der Jahresrechnung 2012	Erläuterungen/ Deckungskreis/ Budget	Amt
Nr.	Bezeichnung	2014	2013			
1	2	EUR	EUR	EUR	6	7
	Einnahmen					
	Einnahmen	0	0	0,00		
	Ausgaben					
.67210	Schulkostenbeiträge Grundschulen	5.000	5.000	3.858,00		
.67220	Schulkostenbeiträge Regionalschulen	1.000	1.000	2.578,09		
.67230	Schulkostenbeiträge Gymnasien	42.000	61.000	31.965,58		
.67270	Schulkostenbeiträge Förderschulen	3.700	6.100	0,00		
.67280	Schulkostenbeiträge Gemeinschafts- und Gesamtschulen	4.200	4.000	0,00		
.67290	Kostenerstattung an Kreis	600	600	527,78		
.71300	Schulverbandsumlage	118.500	116.100	104.477,64		
	Ausgaben	175.000	193.800	143.407,09		
	UAB 2000	Zu-/Überschuß	-193.800	-143.407,09		
	Einnahmen	0	0	0,00		
	Ausgaben	175.000	193.800	143.407,09		
	AB 20	Zu-/Überschuß	-193.800	-143.407,09		

A. Verwaltungshaushalt

Gemeinde **8 Köhn**
 Einzelplan **2 Schulen**
 Abschnitt **29 Übrige schulische Aufgaben**
 U-Abschnitt **2900 Schülerbeförderung**

Haushaltsstellen		Haushaltsansatz		Ergebnis der Jahresrechnung 2012	Erläuterungen/ Deckungskreis/ Budget	Amt
Nr.	Bezeichnung	2014	2013			
1	2	EUR	EUR	EUR	6	7
	Einnahmen					
.16700	Rückforderung von Elternbeiträgen zur Schülerbeförderung	0	0	0,00		
	Einnahmen	0	0	0,00		
	Ausgaben	0	0	0,00		
	UAB 2900	Zu-/Überschuß	0	0,00		
	Einnahmen	0	0	0,00		
	Ausgaben	0	0	0,00		
	AB 29	Zu-/Überschuß	0	0,00		
	Einnahmen	0	0	0,00		
	Ausgaben	175.000	193.800	143.407,09		
	EP 2	Zu-/Überschuß	-175.000	-143.407,09		

A. Verwaltungshaushalt

Gemeinde **8 Köhn**
 Einzelplan **3 Wissenschaft, Forschung, Kulturpflege**
 Abschnitt **34 Heimat- und sonstige Kulturpflege**
 U-Abschnitt **3400 Heimat- und sonstige Kulturpflege**

Haushaltsstellen		Haushaltsansatz		Ergebnis der Jahresrechnung 2012	Erläuterungen/ Deckungskreis/ Budget	Amt
Nr.	Bezeichnung	2014	2013			
1	2	EUR	EUR	EUR	6	7
	Einnahmen					
.13000	Verkaufserlöse Gemeindechroniken / Flaggen	100	100	283,00		
.15000	Vermischte Einnahmen	100	100	960,41		
.17200	Spenden	0	0	500,00		
	Einnahmen	200	200	1.743,41		
	Ausgaben					
.58000	Sächliche Kosten Chronik, Wappen	0	0	0,00		
.59000	Gemeindeveranstaltungen	4.000	4.000	5.731,75		
	Ausgaben	4.000	4.000	5.731,75		
	UAB 3400	Zu-/Überschuß	-3.800	-3.988,34		
		Einnahmen	200	1.743,41		
	Ausgaben	4.000	4.000	5.731,75		
	AB 34	Zu-/Überschuß	-3.800	-3.988,34		

A. Verwaltungshaushalt

Gemeinde 8 Köhn
 Einzelplan 3 Wissenschaft, Forschung, Kulturpflege
 Abschnitt 35 Volksbildung
 U-Abschnitt 3520 Büchereien

Haushaltsstellen		Haushaltsansatz		Ergebnis der Jahresrechnung 2012	Erläuterungen/ Deckungskreis/ Budget	Amt
Nr.	Bezeichnung	2014	2013			
1	2	EUR	EUR	EUR	6	7
	Einnahmen	0	0	0,00		
	Ausgaben					
.71200	Zuschuss Kreisfahrbücherei	1.500	1.400	1.500,40		
	Ausgaben	1.500	1.400	1.500,40		
	UAB 3520	Zu-/Überschuß	-1.400	-1.500,40		
	Einnahmen	0	0	0,00		
	Ausgaben	1.500	1.400	1.500,40		
	AB 35	Zu-/Überschuß	-1.400	-1.500,40		

A. Verwaltungshaushalt

Gemeinde **8 Köhn**
 Einzelplan **3 Wissenschaft, Forschung, Kulturpflege**
 Abschnitt **36 Naturschutz, Denkmalschutz und -pflege**
 U-Abschnitt **3600 Naturschutz und Landschaftspflege**

Haushaltsstellen		Haushaltsansatz		Ergebnis der Jahresrechnung 2012	Erläuterungen/ Deckungskreis/ Budget	Amt
Nr.	Bezeichnung	2014	2013			
1	2	EUR	EUR	EUR	6	7
	Einnahmen	0	0	0,00		
.51000	Ausgaben Denkmalspflege, Ortsverschönerung	1.000	1.500	502,26		
	UAB 3600	1.000	1.500	502,26		
	Zu-/Überschuß	-1.000	-1.500	-502,26		
	Einnahmen	0	0	0,00		
	Ausgaben	1.000	1.500	502,26		
	AB 36	-1.000	-1.500	-502,26		
	Zu-/Überschuß	-1.000	-1.500	-502,26		
	Einnahmen	200	200	1.743,41		
	Ausgaben	6.500	6.900	7.734,41		
	EP 3	-6.300	-6.700	-5.991,00		
	Zu-/Überschuß	-6.300	-6.700	-5.991,00		

A. Verwaltungshaushalt

Gemeinde **8 Köhn**
 Einzelplan **4 Soziale Sicherung**
 Abschnitt **43 Soziale Einrichtungen**
 U-Abschnitt **4310 Einrichtung für Ältere**

Haushaltsstellen		Haushaltsansatz		Ergebnis der Jahresrechnung 2012	Erläuterungen/ Deckungskreis/ Budget	Amt
Nr.	Bezeichnung	2014	2013			
1	2	EUR	EUR	EUR	6	7
	Einnahmen	0	0	0,00		
.59000	Ausgaben Seniorenbetreuung	800	800	626,50		
	UAB 4310	800	800	626,50		
	Zu-/Überschuß	-800	-800	-626,50		
	Einnahmen	0	0	0,00		
	Ausgaben	800	800	626,50		
	AB 43	-800	-800	-626,50		

A. Verwaltungshaushalt

Gemeinde **8 Köhn**
 Einzelplan **4 Soziale Sicherung**
 Abschnitt **45 Jugendhilfe nach dem KJHG**
 U-Abschnitt **4540 Förderung von Kindern in Tageseinrichtungen und in Tagespflege**

Haushaltsstellen		Haushaltsansatz		Ergebnis der Jahresrechnung 2012	Erläuterungen/ Deckungskreis/ Budget	Amt
Nr.	Bezeichnung	2014	2013			
1	2	EUR	EUR	EUR	6	7
	Einnahmen	0	0	0,00		
	Ausgaben					
.70000	Zuschüsse für Kindertagespflege	2.500	2.500	1.381,92		
	Ausgaben	2.500	2.500	1.381,92		
	UAB 4540	Zu-/Überschuß	-2.500	-1.381,92		
	Einnahmen	0	0	0,00		
	Ausgaben	2.500	2.500	1.381,92		
	AB 45	Zu-/Überschuß	-2.500	-1.381,92		

A. Verwaltungshaushalt

Gemeinde **8 Köhn**
 Einzelplan **4 Soziale Sicherung**
 Abschnitt **46 Einrichtungen der Jugendhilfe**
 U-Abschnitt **4600 Einrichtungen der Jugendarbeit**

Haushaltsstellen		Haushaltsansatz		Ergebnis der Jahresrechnung 2012	Erläuterungen/ Deckungskreis/ Budget	Amt
Nr.	Bezeichnung	2014	2013			
1	2	EUR	EUR	EUR	6	7
	Einnahmen					
	Ausgaben					
.65000	Geschäftsausgaben	300	300	71,15		
	UAB 4600	300	300	71,15		
	Zu-/Überschuß	-300	-300	-71,15		

A. Verwaltungshaushalt

Gemeinde **8 Köhn**
 Einzelplan **4 Soziale Sicherung**
 Abschnitt **46 Einrichtungen der Jugendhilfe**
 U-Abschnitt **4640 Tageseinrichtungen für Kinder**

Haushaltsstellen		Haushaltsansatz		Ergebnis der Jahresrechnung 2012	Erläuterungen/ Deckungskreis/ Budget	Amt
Nr.	Bezeichnung	2014	2013			
1	2	EUR	EUR	EUR	6	7
	Einnahmen					
.11000	Kindergartengebühren	25.000	25.300	23.675,35		
.15000	Sonst. Verw.- u. Betriebseinnahmen	0	0	0,00		
.17100	Zuweisung des Landes und des Kreises <i>Beinhaltet auch den Ansatz der HHStelle 4640.17200.</i>	38.500	35.800	30.486,22		
.17210	Zuweisung der Umlandgemeinden	7.500	5.000	3.855,84		
.17220	Zuweisung für Sozialstaffeln	1.000	1.300	831,40		
.17600	Spenden	0	0	0,00		
	Einnahmen	72.000	67.400	58.848,81		
	Ausgaben					
.41400	Arbeitnehmerinnen und Arbeitnehmer KIGA	72.000	65.500	57.653,32		
.43400	VBL Arbeitnehmerinnen und Arbeitnehmer	5.400	4.600	4.021,42		
.44400	Beitrag Sozialversicherung Arbeit- nehmerinnen und Arbeitnehmer	14.400	12.500	11.761,41		
.50000	Unterhaltungskosten	500	1.500	344,09		
.52000	Geräte und Ausstattung	500	700	257,65		
.53010	lfd. Kosten EDV (KiTa-Verwaltungssoftware)	500	1.200	0,00		
.54000	Bewirtschaftungskosten	5.000	5.200	3.880,28		
.56200	Aus- und Fortbildung	200	200	250,00		
.58000	Sächliche Kosten-Budget-KIGA	1.500	1.500	1.312,16		
.58100	Kosten der Sprachförderung	0	0	0,00		
.67200	Verwaltungskostenanteile Amt f. KIGA	5.700	5.700	5.648,17		
.68000	Abschreibung KIGA	4.900	4.900	4.857,00		

A. Verwaltungshaushalt

Gemeinde **8 Köhn**
 Einzelplan **4 Soziale Sicherung**
 Abschnitt **46 Einrichtungen der Jugendhilfe**
 U-Abschnitt **4640 Tageseinrichtungen für Kinder**

Haushaltsstellen		Haushaltsansatz		Ergebnis der Jahresrechnung 2012	Erläuterungen/ Deckungskreis/ Budget	Amt
Nr.	Bezeichnung	2014	2013			
1	2	3	4	5	6	7
		EUR	EUR	EUR		
.68500	Verzinsung Anlagekapital KIGA	2.700	2.700	2.822,91		
.70000	Zuschüsse an Kindergärten/-Spielstuben	30.000	30.000	32.966,21		
	UAB 4640					
	Ausgaben	143.300	136.200	125.774,62		
	Zu-/Überschuß	-71.300	-68.800	-66.925,81		
	Einnahmen	72.000	67.400	58.848,81		
	AB 46					
	Ausgaben	143.600	136.500	125.845,77		
	Zu-/Überschuß	-71.600	-69.100	-66.996,96		
	Einnahmen	72.000	67.400	58.848,81		
	EP 4					
	Ausgaben	146.900	139.800	127.854,19		
	Zu-/Überschuß	-74.900	-72.400	-69.005,38		

A. Verwaltungshaushalt

Gemeinde 8 Köhn
 Einzelplan 5 Gesundheit, Sport, Erholung
 Abschnitt 56 Eigene Sportstätten
 U-Abschnitt 5600 Eigene Sportstätten

Haushaltsstellen		Haushaltsansatz		Ergebnis der Jahresrechnung 2012	Erläuterungen/ Deckungskreis/ Budget	Amt
Nr.	Bezeichnung	2014	2013			
1	2	EUR	EUR	EUR	6	7
	Einnahmen	0	0	0,00		
	Ausgaben					
.51000	Unterhaltungskosten Bolzplatz	100	100	0,00		
.70700	Zuschuss an Sportverein	400	800	387,23		
	Ausgaben	500	900	387,23		
	UAB 5600	Zu-/Überschuß	-500	-900	-387,23	
	Einnahmen	0	0	0,00		
	Ausgaben	500	900	387,23		
	AB 56	Zu-/Überschuß	-500	-900	-387,23	

A. Verwaltungshaushalt

Gemeinde 8 Köhn
 Einzelplan 5 Gesundheit, Sport, Erholung
 Abschnitt 57 Öffentliche Bäder
 U-Abschnitt 5700 Badestrand

Haushaltsstellen		Haushaltsansatz		Ergebnis der Jahresrechnung 2012	Erläuterungen/ Deckungskreis/ Budget	Amt
Nr.	Bezeichnung	2014	2013	2012		
		EUR	EUR	EUR		
1	2	3	4	5	6	7
	Einnahmen					
	Ausgaben					
.51000	Unterhaltungskosten Badestelle	800	800	881,05		
.54000	Bewirtschaftungskosten Badestelle	1.000	1.000	702,43		
	Ausgaben	1.800	1.800	1.583,48		
	Zu-/Überschuß	-1.800	-1.800	-1.583,48		
	Einnahmen	0	0	0,00		
	Ausgaben	1.800	1.800	1.583,48		
	Zu-/Überschuß	-1.800	-1.800	-1.583,48		
	UAB 5700					
	AB 57					

A. Verwaltungshaushalt

Gemeinde 8 Köhn
 Einzelplan 5 Gesundheit, Sport, Erholung
 Abschnitt 58 Park- und Gartenanlagen
 U-Abschnitt 5810 Spielplätze

Haushaltsstellen		Haushaltsansatz		Ergebnis der Jahresrechnung 2012	Erläuterungen/ Deckungskreis/ Budget	Amt
Nr.	Bezeichnung	2014	2013			
1	2	EUR	EUR	EUR	6	7
	Einnahmen					
.17600	Spenden Kinderspielplatz	0	0	0,00		
	Einnahmen	0	0	0,00		
	Ausgaben					
.51000	Unterhaltungskosten Kinderspielplatz	500	500	466,72		
.54000	Bewirtschaftungskosten Spielplatz	300	300	273,70		
	Ausgaben	800	800	740,42		
	UAB 5810	Zu-/Überschuß	-800	-740,42		
	Einnahmen	0	0	0,00		
	Ausgaben	800	800	740,42		
	AB 58	Zu-/Überschuß	-800	-740,42		
	Einnahmen	0	0	0,00		
	Ausgaben	3.100	3.500	2.711,13		
	EP 5	Zu-/Überschuß	-3.100	-2.711,13		

A. Verwaltungshaushalt

Gemeinde **8 Köhn**
 Einzelplan **6 Bau- und Wohnungswesen, Verkehr**
 Abschnitt **63 Gemeindestraßen**
 U-Abschnitt **6300 Gemeindestraßen**

Haushaltsstellen		Haushaltsansatz		Ergebnis der Jahresrechnung 2012	Erläuterungen/ Deckungskreis/ Budget	Amt
Nr.	Bezeichnung	2014	2013			
1	2	EUR	EUR	EUR	6	7
	Einnahmen					
.15000	Sonst. Verw.- und Betriebseinnahmen Straßen	0	0	80,00		
	Einnahmen	0	0	80,00		
	Ausgaben					
.51000	Unterhaltungskosten	15.000	17.000	19.234,01		
.51100	Winterdienst	15.000	19.100	4.215,63		
.52000	Geräte und Ausstattung	1.000	1.000	1.073,52		
.53000	Mieten, Pachten für Bauhof	2.000	2.000	1.920,00		
.55000	Haltung der Fahrzeuge	4.500	4.500	5.381,71		
.71300	Umlage Schwarzdeckenunterhaltungsverband	12.000	12.000	8.961,73		
	Ausgaben	49.500	55.600	40.786,60		
	UAB 6300	Zu-/Überschuß	-55.600	-40.706,60		
	Einnahmen	0	0	80,00		
	Ausgaben	49.500	55.600	40.786,60		
	AB 63	Zu-/Überschuß	-55.600	-40.706,60		

A. Verwaltungshaushalt

Gemeinde 8 Köhn
 Einzelplan 6 Bau- und Wohnungswesen, Verkehr
 Abschnitt 67 Straßenbeleuchtung und -reinigung
 U-Abschnitt 6700 Straßenbeleuchtung

Haushaltsstellen		Haushaltsansatz		Ergebnis der Jahresrechnung 2012	Erläuterungen/ Deckungskreis/ Budget	Amt
Nr.	Bezeichnung	2014	2013			
1	2	EUR	EUR	EUR	6	7
	Einnahmen					
.15000	Vermischte Einnahmen	0	0	0,00		
	Einnahmen	0	0	0,00		
	Ausgaben					
.51000	Unterhaltungskosten	500	500	12.027,73		
.57000	Stromkosten	2.000	0	5.543,63		
	Ausgaben	2.500	500	17.571,36		
	UAB 6700	Zu-/Überschuß	-2.500	-17.571,36		
	Einnahmen	0	0	0,00		
	Ausgaben	2.500	500	17.571,36		
	AB 67	Zu-/Überschuß	-2.500	-17.571,36		

A. Verwaltungshaushalt

Gemeinde 8 Köhn
 Einzelplan 6 Bau- und Wohnungswesen, Verkehr
 Abschnitt 69 Wasserläufe, Wasserbau
 U-Abschnitt 6900 Ausbau und Unterhaltung von Gewässern

Haushaltsstellen		Haushaltsansatz		Ergebnis der Jahresrechnung 2012	Erläuterungen/ Deckungskreis/ Budget	Amt
Nr.	Bezeichnung	2014	2013			
1	2	EUR	EUR	EUR	6	7
	Einnahmen					
.11000	Benutzungsgebühren Gewässerunterhaltung	17.200	17.200	14.179,10		
	Einnahmen	17.200	17.200	14.179,10		
	Ausgaben					
.67200	Verwaltungskosten Gewässerunterhaltung	400	400	313,20		
.71300	Umlage an Wasser- und Bodenverbände	16.900	16.900	16.874,45		
	Ausgaben	17.300	17.300	17.187,65		
	UAB 6900	Zu-/Überschuß	-100	-3.008,55		
	Einnahmen	17.200	17.200	14.179,10		
	Ausgaben	17.300	17.300	17.187,65		
	AB 69	Zu-/Überschuß	-100	-3.008,55		
	Einnahmen	17.200	17.200	14.259,10		
	Ausgaben	69.300	73.400	75.545,61		
	EP 6	Zu-/Überschuß	-52.100	-61.286,51		

A. Verwaltungshaushalt

Gemeinde **8 Köhn**
 Einzelplan **7 Öffentliche Einrichtungen, Wirtschaftsförderung**
 Abschnitt **70 Abwasserbeseitigung**
 U-Abschnitt **7000 Schmutzwasserbeseitigung**

Haushaltsstellen		Haushaltsansatz		Ergebnis der Jahresrechnung 2012	Erläuterungen/ Deckungskreis/ Budget	Amt
Nr.	Bezeichnung	2014	2013			
1	2	3	4	5	6	7
		EUR	EUR	EUR		
	Einnahmen					
.11000	Benutzungsgebühren Abwasserbeseitigung	0	0	-2.735,75		
	Einnahmen	0	0	-2.735,75		
	Ausgaben	0	0	0,00		
	UAB 7000	Zu-/Überschuß	0	-2.735,75		

A. Verwaltungshaushalt

Gemeinde 8 Köhn
 Einzelplan 7 Öffentliche Einrichtungen, Wirtschaftsförderung
 Abschnitt 70 Abwasserbeseitigung
 U-Abschnitt 7010 Regenwasserbeseitigung

Haushaltsstellen		Haushaltsansatz		Ergebnis der Jahresrechnung 2012	Erläuterungen/ Deckungskreis/ Budget	Amt
Nr.	Bezeichnung	2014	2013			
1	2	EUR	EUR	EUR	6	7
	Einnahmen					
	Ausgaben					
	Einnahmen	0	0	0,00		
.65500	Gerichts-Anwalts- und Sachverständigenkosten	0	500	193,80		
.67200	Verwaltungskostenbeiträge Regenwasser	400	400	308,35		
.71110	Regenwasserabgabe	500	500	438,74		
	Ausgaben	900	1.400	940,89		
	UAB 7010	Zu-/Überschuß	-900	-1.400	-940,89	
	Einnahmen	0	0	-2.735,75		
	Ausgaben	900	1.400	940,89		
	AB 70	Zu-/Überschuß	-900	-1.400	-3.676,64	

A. Verwaltungshaushalt

Gemeinde **8 Köhn**
 Einzelplan **7 Öffentliche Einrichtungen, Wirtschaftsförderung**
 Abschnitt **76 Sonstige öffentliche Einrichtungen**
 U-Abschnitt **7600 Dorfgemeinschaftshaus**

Haushaltsstellen		Haushaltsansatz		Ergebnis der Jahresrechnung 2012	Erläuterungen/ Deckungskreis/ Budget	Amt
Nr.	Bezeichnung	2014	2013			
1	2	EUR	EUR	EUR	6	7
	Einnahmen					
.14000	Pachteinnahmen DGH	8.500	8.500	8.618,17		
.14010	Nutzungsgebühr DGH	1.200	1.200	1.850,00		
	Einnahmen	9.700	9.700	10.468,17		
	Ausgaben					
.50000	Unterhaltung DGH	1.000	2.500	654,70		
.52000	Geräte, Ausstattung, Ausrüstung DGH	500	500	925,99		
.54000	Bewirtschaftung Dorfgemeinschaftshaus	9.500	9.500	9.590,60		
.67200	Verwaltungskostenbeitrag Amt für Gaststätte Stakenteich	300	300	264,31		
.68000	Abschreibung DGH	11.300	11.300	11.230,00		
.68500	Verzinsung Anlagekapital DGH	7.000	7.200	7.575,57		
	Ausgaben	29.600	31.300	30.241,17		
	UAB 7600	Zu-/Überschuß	-21.600	-19.773,00		
	Einnahmen	9.700	9.700	10.468,17		
	Ausgaben	29.600	31.300	30.241,17		
	AB 76	Zu-/Überschuß	-21.600	-19.773,00		

A. Verwaltungshaushalt

Gemeinde **8 Köhn**
 Einzelplan **7 Öffentliche Einrichtungen, Wirtschaftsförderung**
 Abschnitt **79 Fremdenverkehr**
 U-Abschnitt **7900 Fremdenverkehr**

Haushaltsstellen		Haushaltsansatz		Ergebnis der Jahresrechnung 2012	Erläuterungen/ Deckungskreis/ Budget	Amt
Nr.	Bezeichnung	2014	2013			
1	2	EUR	EUR	EUR	6	7
	Einnahmen					
.14000	Nutzungsgebühren Servicepoint Pülsen	300	300	200,00		
.15000	Vermischte Einnahmen	0	0	0,00		
.17600	Spenden Spielgeräte Badestelle Pülsen	0	0	0,00		
	Einnahmen	300	300	200,00		
	Ausgaben					
.51000	Unterhaltung Gebäude "Touristische Service Station"	200	600	168,09		
.54000	Bewirtschaftungskosten "Touristische Service Station"	500	1.000	102,22		
.66100	Förderung des Fremdenverkehrs	300	300	134,51		
.68000	Abschreibung "Touristische Service Station "	1.400	1.400	1.384,00		
.68500	Verzinsung Anlagekapital Touristische Service Station	8.000	8.000	8.009,42		
.71200	Kostenanteil Fremdenverkehrsverband	0	0	0,00		
	Ausgaben	10.400	11.300	9.798,24		
	UAB 7900	Zu-/Überschuß	-11.000	-9.598,24		
	Einnahmen	300	300	200,00		
	Ausgaben	10.400	11.300	9.798,24		
	AB 79	Zu-/Überschuß	-11.000	-9.598,24		

A. Verwaltungshaushalt

Gemeinde **8 Köhn**
 Einzelplan **7 Öffentliche Einrichtungen, Wirtschaftsförderung**
 Abschnitt **79 Fremdenverkehr**
 U-Abschnitt **7900 Fremdenverkehr**

Haushaltsstellen		Haushaltsansatz		Ergebnis der Jahresrechnung 2012	Erläuterungen/ Deckungskreis/ Budget	Amt
Nr.	Bezeichnung	2014	2013			
1	2	EUR	EUR	EUR	6	7
	Einnahmen	10.000	10.000	7.932,42		
	Ausgaben	40.900	44.000	40.980,30		
	Zu-/Überschuß	-30.900	-34.000	-33.047,88		
	EP 7					

A. Verwaltungshaushalt

Gemeinde **8 Köhn**
 Einzelplan **8 Wirtschaftliche Unternehmen, allgemeines Grund- und Sondervermögen**
 Abschnitt **81 Versorgungsunternehmen**
 U-Abschnitt **8100 Elektrizitätsversorgung**

Haushaltsstellen		Haushaltsansatz		Ergebnis der Jahresrechnung 2012	Erläuterungen/ Deckungskreis/ Budget	Amt
Nr.	Bezeichnung	2014	2013			
1	2	EUR	EUR	EUR	6	7
	Einnahmen					
.22000	Konzessionsabgaben	23.500	23.800	23.460,22		
	Einnahmen	23.500	23.800	23.460,22		
	Ausgaben	0	0	0,00		
	UAB 8100	Zu-/Überschuß	23.500	23.800	23.460,22	

A. Verwaltungshaushalt

Gemeinde **8 Köhn**
 Einzelplan **8 Wirtschaftliche Unternehmen, allgemeines Grund- und Sondervermögen**
 Abschnitt **81 Versorgungsunternehmen**
 U-Abschnitt **8130 Gasversorgung**

Haushaltsstellen		Haushaltsansatz		Ergebnis der Jahresrechnung 2012	Erläuterungen/ Deckungskreis/ Budget	Amt
Nr.	Bezeichnung	2014	2013			
1	2	EUR	EUR	EUR	6	7
	Einnahmen					
.22000	Koziessionsabgabe Gas	1.500	1.600	1.533,63		
	Einnahmen	1.500	1.600	1.533,63		
	Ausgaben	0	0	0,00		
	UAB 8130	Zu-/Überschuß	1.500	1.600	1.533,63	
	Einnahmen	25.000	25.400	24.993,85		
	Ausgaben	0	0	0,00		
	AB 81	Zu-/Überschuß	25.000	25.400	24.993,85	

A. Verwaltungshaushalt

Gemeinde **8 Köhn**
 Einzelplan **8 Wirtschaftliche Unternehmen, allgemeines Grund- und Sondervermögen**
 Abschnitt **88 Allgemeines Grundvermögen**
 U-Abschnitt **8800 Unbebaute Grundstücke**

Haushaltsstellen		Haushaltsansatz		Ergebnis der Jahresrechnung 2012	Erläuterungen/ Deckungskreis/ Budget	Amt
Nr.	Bezeichnung	2014	2013			
1	2	EUR	EUR	EUR	6	7
	Einnahmen					
.14000	Pachten f. unbebaute Grundstücke	4.900	4.900	4.489,46		
	Einnahmen	4.900	4.900	4.489,46		
	Ausgaben					
.54000	Bewirtschaftung unbebaute Grundstücke	1.300	1.300	1.176,68		
	Ausgaben	1.300	1.300	1.176,68		
	UAB 8800	Zu-/Überschuß	3.600	3.312,78		
	Einnahmen	4.900	4.900	4.489,46		
	Ausgaben	1.300	1.300	1.176,68		
	AB 88	Zu-/Überschuß	3.600	3.312,78		
	Einnahmen	29.900	30.300	29.483,31		
	Ausgaben	1.300	1.300	1.176,68		
	EP 8	Zu-/Überschuß	28.600	28.306,63		

A. Verwaltungshaushalt

Gemeinde **8 Köhn**
 Einzelplan **9 Allgemeine Finanzwirtschaft**
 Abschnitt **90 Steuern, allgemeine Zuweisungen und allgemeine Umlagen**
 U-Abschnitt **9000 Steuern, allgemeine Zuweisungen**

Haushaltsstellen		Haushaltsansatz		Ergebnis der Jahresrechnung 2012	Erläuterungen/ Deckungskreis/ Budget	Amt
Nr.	Bezeichnung	2014	2013			
1	2	EUR	EUR	EUR	6	7
	Einnahmen					
.00000	Grundsteuer A	25.500	26.200	23.533,34		
.00100	Grundsteuer B	92.000	91.900	94.351,38		
.00300	Gewerbsteuer	40.000	65.000	32.976,74		
.01000	Gemeindeanteil an der Einkommensteuer	316.800	303.000	274.858,00		
.01200	Gemeindeanteil an der Umsatzsteuer	3.800	3.700	3.558,00		
.02200	Hundesteuer	3.200	3.200	3.179,16		
.02700	Zweitwohnungssteuer	21.000	21.000	27.695,39		
.04100	Schlüsselzuweisungen	213.100	202.600	178.248,00		
.09100	Ausgleichsleistungen nach dem Familienlastenausgleich	30.100	28.500	27.708,00		
.26500	Nachzahlungszinsen	100	200	83,00		
	Einnahmen	745.600	745.300	666.191,01		
	Ausgaben					
.81000	Gewerbsteuerumlage	9.000	14.300	9.156,00		
.83200	Kreisumlage	251.500	226.500	220.464,00		
.83220	Amtsumlage	95.000	86.000	87.802,00		
.83230	zusätzliche Amtsumlage SGB II	8.500	8.500	8.417,35		
	23% KdU-Anteil					
.84500	Erstattungszinsen	100	100	16,00		
	Ausgaben	364.100	335.400	325.855,35		
	UAB 9000 Zu-/Überschuß	381.500	409.900	340.335,66		

A. Verwaltungshaushalt

Gemeinde **8 Köhn**
 Einzelplan **9 Allgemeine Finanzwirtschaft**
 Abschnitt **90 Steuern, allgemeine Zuweisungen und allgemeine Umlagen**
 U-Abschnitt **9000 Steuern, allgemeine Zuweisungen**

Haushaltsstellen		Haushaltsansatz		Ergebnis der Jahresrechnung 2012	Erläuterungen/ Deckungskreis/ Budget	Amt
Nr.	Bezeichnung	2014	2013			
1	2	EUR	EUR	EUR	6	7
	Einnahmen	745.600	745.300	666.191,01		
	Ausgaben	364.100	335.400	325.855,35		
	Zu-/Überschuß	381.500	409.900	340.335,66		
	AB 90					

A. Verwaltungshaushalt

Gemeinde **8 Köhn**
 Einzelplan **9 Allgemeine Finanzwirtschaft**
 Abschnitt **91 Sonstige allgemeine Finanzwirtschaft**
 U-Abschnitt **9100 Sonstige allgemeine Finanzwirtschaft**

Haushaltsstellen		Haushaltsansatz		Ergebnis der Jahresrechnung 2012	Erläuterungen/ Deckungskreis/ Budget	Amt
Nr.	Bezeichnung	2014	2013			
1	2	EUR	EUR	EUR	6	7
	Einnahmen					
.20500	Zinsen von Sparkassen	0	0	1.126,06		
.26100	Stundungszinsen	0	0	0,00		
.27000	Abschreibungen	17.600	17.600	17.471,00		
.27500	Verzinsung Anlagekapital	17.700	17.900	18.407,90		
.28000	Zuführung vom Vermögenshaushalt	0	0	0,00		
	Einnahmen	35.300	35.500	37.004,96		
	Ausgaben					
.68000	Abschreibung	0	0	0,00		
.68500	Verzinsung Anlagekapital	0	0	0,00		
.80800	Zinsen an den Kreditmarkt	2.300	2.500	2.512,57		
.84100	Zinsen für die Inanspruchnahme von Kassenkrediten	0	0	0,00		
.86000	Zuführung zum Vermögenshaushalt	57.200	62.600	38.265,38		
	Ausgaben	59.500	65.100	40.777,95		
	UAB 9100	Zu-/Überschuß	-24.200	-3.772,99		
	Einnahmen	35.300	35.500	37.004,96		
	Ausgaben	59.500	65.100	40.777,95		
	AB 91	Zu-/Überschuß	-24.200	-3.772,99		

A. Verwaltungshaushalt

Gemeinde **8 Köhn**
 Einzelplan **9 Allgemeine Finanzwirtschaft**
 Abschnitt **92 Abwicklung der Vorjahre**
 U-Abschnitt **9200 Abwicklung der Vorjahre**

Haushaltsstellen		Haushaltsansatz		Ergebnis der Jahresrechnung 2012	Erläuterungen/ Deckungskreis/ Budget	Amt
Nr.	Bezeichnung	2014	2013			
1	2	EUR	EUR	EUR	6	7
	Einnahmen					
.29200	Deckung von Fehlbeträgen	0	0	0,00		
.29500	Ist-Überschuß	0	0	0,00		
	Einnahmen	0	0	0,00		
	Ausgaben					
.89200	Deckung Soll-Fehlbetrag	0	0	0,00		
.89500	Abwicklung Vorjahre	0	0	0,00		
	Ausgaben	0	0	0,00		
	UAB 9200	Zu-/Überschuß	0	0,00		
	Einnahmen	0	0	0,00		
	Ausgaben	0	0	0,00		
	AB 92	Zu-/Überschuß	0	0,00		
	Einnahmen	780.900	780.800	703.195,97		
	Ausgaben	423.600	400.500	366.633,30		
	EP 9	Zu-/Überschuß	357.300	336.562,67		

Einzelpläne für das Haushaltsjahr 2014

Vermögenshaushalt

- in EUR -

B. Vermögenshaushalt

Gemeinde **8 Köhn**
 Einzelplan **1 Öffentliche Sicherheit und Ordnung**
 Abschnitt **13 Brandschutz**
 U-Abschnitt **1300 Freiwillige Feuerwehr**

Haushaltsstellen		Haushaltsansatz			Ergebnis der Jahresrechnung	Investitionen und Invest.- Förderungsmaßnahmen		Erl.	Amt
Nr.	Bezeichnung	2014	Verpfl-Erm. 2014	2013		Gesamtausgabe- bedarf	bisher bereitgestellt		
		EUR	EUR	EUR	EUR			EUR	
1	2	3	4	5	6	7	8	9	10
	E i n n a h m e n								
.34000	Verkaufserlöse	0		1.700	0,00				
.36200	Kreiszuschuss Geräte, Ausstattung	0		0	-500,00				
.36600	Spenden	0		0	0,00				
	Einnahmen	0		1.700	-500,00				
	A u s g a b e n								
.93500	Geräte, Ausstattung, Ausrüstung <i>Ersatzbeschaffung mit einem Anschaffungswert über 150 € netto müssen im Vermögenshaushalt veranschlagt werden.</i>	1.000	0	2.800	1.596,50	0	0		
.93510	Umstellung auf Digitalfunk	0	0	0	0,00	0	0		

B. Vermögenshaushalt

Gemeinde **8 Köhn**
 Einzelplan **1 Öffentliche Sicherheit und Ordnung**
 Abschnitt **13 Brandschutz**
 U-Abschnitt **1300 Freiwillige Feuerwehr**

Haushaltsstellen		Haushaltsansatz			Ergebnis der Jahresrechnung	Investitionen und Invest.- Förderungsmaßnahmen		Erl.	Amt
Nr.	Bezeichnung	2014	Verpfl.-Erm. 2014	2013		Gesamtausgabe- bedarf	bisher bereitgestellt		
		EUR	EUR	EUR	EUR			EUR	
1	2	3	4	5	6	7	8	9	10
.93520	Ersatzbeschaffung Heizungsanlage im Feuerwehrgerätehaus Pülsen	0	0	0	0,00	0	0		
.93530	Ersatzbeschaffung MTW FF Pülsen	0	0	16.900	0,00	0	0		
.95000	Investitionen an den FF-Gerätehäusern	0	0	0	3.000,00	0	0		
	Ausgaben	1.000	0	19.700	4.596,50	0	0		
	UAB 1300								
	Zu-/Überschuß	-1.000		-18.000	-5.096,50				
	Einnahmen	0		1.700	-500,00				
	Ausgaben	1.000	0	19.700	4.596,50	0	0		
	AB 13								
	Zu-/Überschuß	-1.000		-18.000	-5.096,50				
	Einnahmen	0		1.700	-500,00				
	Ausgaben	1.000	0	19.700	4.596,50	0	0		
	EP 1								
	Zu-/Überschuß	-1.000		-18.000	-5.096,50				

B. Vermögenshaushalt

Gemeinde **8 Köhn**
 Einzelplan **4 Soziale Sicherung**
 Abschnitt **46 Einrichtungen der Jugendhilfe**
 U-Abschnitt **4640 Tageseinrichtungen für Kinder**

Haushaltsstellen		Haushaltsansatz			Ergebnis der Jahresrechnung	Investitionen und Invest.- Förderungsmaßnahmen		Erl.	Amt
Nr.	Bezeichnung	2014	Verpfl-Erm. 2014	2013		Gesamtausgabe- bedarf	bisher bereitgestellt		
		EUR	EUR	EUR	EUR			EUR	
1	2	3	4	5	6	7	8	9	10
	Einnahmen								
.36100	Zuweisung des Landes	0		0	3.184,01				
.36200	Zuweisung des Kreises	0		0	180,67				
	Einnahmen	0		0	3.364,68				
	Ausgaben								
.93500	Geräte, Ausstattung	0	0	0	1.790,80	0	0		
.95000	Investitionskosten für Gruppenumwandlung	0	0	0	394,89	0	0		
	Ausgaben	0	0	0	2.185,69	0	0		
	UAB 4640 Zu-/Überschuß	0		0	1.178,99				

B. Vermögenshaushalt

Gemeinde **8 Köhn**
 Einzelplan **4 Soziale Sicherung**
 Abschnitt **46 Einrichtungen der Jugendhilfe**
 U-Abschnitt **4640 Tageseinrichtungen für Kinder**

Haushaltsstellen		Haushaltsansatz			Ergebnis der Jahresrechnung	Investitionen und Invest.- Förderungsmaßnahmen		Erl.	Amt
Nr.	Bezeichnung	2014	Verpfl.-Erm. 2014	2013		Gesamtausgabe- bedarf	bisher bereitgestellt		
1	2	EUR	EUR	EUR	EUR			EUR	9
	Einnahmen	0		0	3.364,68				
	Ausgaben	0	0	0	2.185,69	0	0		
	AB 46								
	Zu-/Überschuß	0		0	1.178,99				
	Einnahmen	0		0	3.364,68				
	Ausgaben	0	0	0	2.185,69	0	0		
	EP 4								
	Zu-/Überschuß	0		0	1.178,99				

B. Vermögenshaushalt

Gemeinde **8 Köhn**
 Einzelplan **5 Gesundheit, Sport, Erholung**
 Abschnitt **55 Förderung des Sports**
 U-Abschnitt **5500 Förderung des Sports**

Haushaltsstellen		Haushaltsansatz			Ergebnis der Jahresrechnung	Investitionen und Invest.- Förderungsmaßnahmen		Erl.	Amt
Nr.	Bezeichnung	2014	Verpfl.-Erm. 2014	2013		Gesamtausgabe- bedarf	bisher bereitgestellt		
1	2	EUR	EUR	EUR	EUR			EUR	9
	E i n n a h m e n								
.36200	Zuwendungen für die Sanierung der Heizung im Schützenhaus	0		0	1.783,70				FB 2
	Einnahmen	0		0	1.783,70				
	A u s g a b e n								
.98800	Investitionskostenzuschuss für Gas- heizung Schützenverein/-gebäude	0	0	0	0,00	0	0		
	Ausgaben	0	0	0	0,00	0	0		
	UAB 5500 Zu-/Überschuß	0		0	1.783,70				
	Einnahmen	0		0	1.783,70				
	Ausgaben	0	0	0	0,00	0	0		
	AB 55 Zu-/Überschuß	0		0	1.783,70				

B. Vermögenshaushalt

Gemeinde 8 Köhn
 Einzelplan 5 Gesundheit, Sport, Erholung
 Abschnitt 57 Öffentliche Bäder
 U-Abschnitt 5700 Badestrand

Haushaltsstellen		Haushaltsansatz			Ergebnis der Jahresrechnung	Investitionen und Invest.- Förderungsmaßnahmen		Erl.	Amt
Nr.	Bezeichnung	2014	Verpfl.-Erm. 2014	2013		Gesamtausgabe- bedarf	bisher bereitgestellt		
1	2	EUR	EUR	EUR	EUR			EUR	9
	E i n n a h m e n								
.36700	Zuschüsse der Aktiv Region	0		0	0,00				
	Einnahmen	0		0	0,00				
	A u s g a b e n								
.93500	Geräte, Anschaffungen	0	0	0	0,00	0	0		
	Ausgaben	0	0	0	0,00	0	0		
	UAB 5700								
	Zu-/Überschuß	0		0	0,00				
	Einnahmen	0		0	0,00				
	Ausgaben	0	0	0	0,00	0	0		
	AB 57								
	Zu-/Überschuß	0		0	0,00				

B. Vermögenshaushalt

Gemeinde **8 Köhn**
 Einzelplan **5 Gesundheit, Sport, Erholung**
 Abschnitt **58 Park- und Gartenanlagen**
 U-Abschnitt **5810 Spielplätze**

Haushaltsstellen		Haushaltsansatz			Ergebnis der Jahresrechnung	Investitionen und Invest.- Förderungsmaßnahmen		Erl.	Amt
Nr.	Bezeichnung	2014	Verpfl.-Erm. 2014	2013		Gesamtausgabe- bedarf	bisher bereitgestellt		
		EUR	EUR	EUR	EUR			EUR	
1	2	3	4	5	6	7	8	9	10
	E i n n a h m e n								
	Einnahmen	0		0	0,00				
	A u s g a b e n								
.93500	Geräte, Ausstattungen	10.000	0	0	2.000,00	0	0		
	Ausgaben	10.000	0	0	2.000,00	0	0		
	UAB 5810								
	Zu-/Überschuß	-10.000		0	-2.000,00				
	Einnahmen	0		0	0,00				
	Ausgaben	10.000	0	0	2.000,00	0	0		
	AB 58								
	Zu-/Überschuß	-10.000		0	-2.000,00				
	Einnahmen	0		0	1.783,70				
	Ausgaben	10.000	0	0	2.000,00	0	0		
	EP 5								
	Zu-/Überschuß	-10.000		0	-216,30				

B. Vermögenshaushalt

Gemeinde 8 Köhn
 Einzelplan 6 Bau- und Wohnungswesen, Verkehr
 Abschnitt 63 Gemeindestraßen
 U-Abschnitt 6300 Gemeindestraßen

Haushaltsstellen		Haushaltsansatz			Ergebnis der Jahresrechnung	Investitionen und Invest.- Förderungsmaßnahmen		Erl.	Amt
Nr.	Bezeichnung	2014	Verpfl.-Erm. 2014	2013		Gesamtausgabe- bedarf	bisher bereitgestellt		
1	2	EUR	EUR	EUR	EUR			EUR	9
	Einnahmen	0		0	0,00				
	Ausgaben								
.95000	Wetterschutz Bushaltestelle	0	0	0	-245,01	0	0		
	Ausgaben	0	0	0	-245,01	0	0		
	UAB 6300								
	Zu-/Überschuß	0		0	245,01				
	Einnahmen	0		0	0,00				
	Ausgaben	0	0	0	-245,01	0	0		
	AB 63								
	Zu-/Überschuß	0		0	245,01				
	Einnahmen	0		0	0,00				
	Ausgaben	0	0	0	-245,01	0	0		
	EP 6								
	Zu-/Überschuß	0		0	245,01				

B. Vermögenshaushalt

Gemeinde **8 Köhn**
 Einzelplan **7 Öffentliche Einrichtungen, Wirtschaftsförderung**
 Abschnitt **70 Abwasserbeseitigung**
 U-Abschnitt **7010 Regenwasserbeseitigung**

Haushaltsstellen		Haushaltsansatz			Ergebnis der Jahresrechnung	Investitionen und Invest.- Förderungsmaßnahmen		Erl.	Amt
Nr.	Bezeichnung	2014	Verpfl.-Erm. 2014	2013		Gesamtausgabe- bedarf	bisher bereitgestellt		
		EUR	EUR	EUR	EUR			EUR	
1	2	3	4	5	6	7	8	9	10
	E i n n a h m e n								
.36300	Beteiligung GUV Selenter See an Investitionskosten Regenwasser	0		20.000	0,00				
	Einnahmen	0		20.000	0,00				
	A u s g a b e n								
.93200	Entschädigungszahlungen für das Ein- tragen von Leitungsrechten	0	0	3.500	0,00	0	0		
.95000	RW-Sanierungen	0	0	180.000	4.000,00	0	0		
	Ausgaben	0	0	183.500	4.000,00	0	0		
	UAB 7010 Zu-/Überschuß	0		-163.500	-4.000,00				
	Einnahmen	0		20.000	0,00				
	Ausgaben	0	0	183.500	4.000,00	0	0		
	AB 70 Zu-/Überschuß	0		-163.500	-4.000,00				

B. Vermögenshaushalt

Gemeinde 8 Köhn
 Einzelplan 7 Öffentliche Einrichtungen, Wirtschaftsförderung
 Abschnitt 76 Sonstige öffentliche Einrichtungen
 U-Abschnitt 7600 Dorfgemeinschaftshaus

Haushaltsstellen		Haushaltsansatz			Ergebnis der Jahresrechnung	Investitionen und Invest.- Förderungsmaßnahmen		Erl.	Amt
Nr.	Bezeichnung	2014	Verpfl.-Erm. 2014	2013		Gesamtausgabe- bedarf	bisher bereitgestellt		
		EUR	EUR	EUR	EUR			EUR	
1	2	3	4	5	6	7	8	9	10
	E i n n a h m e n								
.34500	Verkaufserlöse	0		0	0,00				
	Einnahmen	0		0	0,00				
	A u s g a b e n								
.93500	Erwerb von beweglichem Vermögen	0	0	0	449,33	0	0		
	Ausgaben	0	0	0	449,33	0	0		
	UAB 7600	Zu-/Überschuß	0	0	-449,33				
	Einnahmen	0		0	0,00				
	Ausgaben	0	0	0	449,33	0	0		
	AB 76	Zu-/Überschuß	0	0	-449,33				

B. Vermögenshaushalt

Gemeinde 8 Köhn
 Einzelplan 7 Öffentliche Einrichtungen, Wirtschaftsförderung
 Abschnitt 77 Hilfsbetriebe der Verwaltung
 U-Abschnitt 7710 Bauhof

Haushaltsstellen		Haushaltsansatz			Ergebnis der Jahresrechnung	Investitionen und Invest.- Förderungsmaßnahmen		Erl.	Amt
Nr.	Bezeichnung	2014	Verpfl.-Erm. 2014	2013		Gesamtausgabe- bedarf	bisher bereitgestellt		
1	2	EUR	EUR	EUR	EUR			EUR	9
	Einnahmen	0		0	0,00				
	Ausgaben								
.93500	Fahrzeugbeschaffung	0	0	0	0,00	0	0		
	Ausgaben	0	0	0	0,00	0	0		
	UAB 7710								
	Zu-/Überschuß	0		0	0,00				
	Einnahmen	0		0	0,00				
	Ausgaben	0	0	0	0,00	0	0		
	AB 77								
	Zu-/Überschuß	0		0	0,00				
	Einnahmen	0		20.000	0,00				
	Ausgaben	0	0	183.500	4.449,33	0	0		
	EP 7								
	Zu-/Überschuß	0		-163.500	-4.449,33				

B. Vermögenshaushalt

Gemeinde **8 Köhn**
 Einzelplan **8 Wirtschaftliche Unternehmen, allgemeines Grund- und Sondervermögen**
 Abschnitt **81 Versorgungsunternehmen**
 U-Abschnitt **8110 Telekommunikation**

Haushaltsstellen		Haushaltsansatz			Ergebnis der Jahresrechnung	Investitionen und Invest.- Förderungsmaßnahmen		Erl.	Amt
Nr.	Bezeichnung	2014	Verpfl.-Erm. 2014	2013		Gesamtausgabe- bedarf	bisher bereitgestellt		
		EUR	EUR	EUR	EUR			EUR	
1	2	3	4	5	6	7	8	9	10
	E i n n a h m e n								
	Einnahmen	0		0	0,00				
	A u s g a b e n								
.95000	DSL-Versorgung Pülsen	0	0	0	0,00	0	0		
	Ausgaben	0	0	0	0,00	0	0		
	UAB 8110								
	Zu-/Überschuß	0		0	0,00				
	Einnahmen	0		0	0,00				
	Ausgaben	0	0	0	0,00	0	0		
	AB 81								
	Zu-/Überschuß	0		0	0,00				
	Einnahmen	0		0	0,00				
	Ausgaben	0	0	0	0,00	0	0		
	EP 8								
	Zu-/Überschuß	0		0	0,00				

B. Vermögenshaushalt

Seite

Gemeinde **8 Köhn**
 Einzelplan **9 Allgemeine Finanzwirtschaft**
 Abschnitt **91 Sonstige allgemeine Finanzwirtschaft**
 U-Abschnitt **9100 Sonstige allgemeine Finanzwirtschaft**

Haushaltsstellen		Haushaltsansatz			Ergebnis der Jahresrechnung	Investitionen und Invest.- Förderungsmaßnahmen		Erl.	Amt
Nr.	Bezeichnung	2014	Verpfl-Erm. 2014	2013		Gesamtausgabe- bedarf	bisher bereitgestellt		
1	2	EUR	EUR	EUR	EUR			EUR	9
	E i n n a h m e n								
.30000	Zuführung vom Verwaltungshaushalt	57.200		62.600	38.265,38				
.31000	Entnahme aus Rücklage	0		121.300	0,00				
.37780	Einnahmen aus Krediten	0		0	0,00				
	Einnahmen	57.200		183.900	38.265,38				
	A u s g a b e n								
.90000	Zuführung zum Verwaltungshaushalt	0	0	0	0,00	0	0		
.91000	Zuführung an Rücklage	43.700	0	0	27.719,58	0	0		

B. Vermögenshaushalt

Gemeinde **8 Köhn**
 Einzelplan **9 Allgemeine Finanzwirtschaft**
 Abschnitt **91 Sonstige allgemeine Finanzwirtschaft**
 U-Abschnitt **9100 Sonstige allgemeine Finanzwirtschaft**

Seite

Haushaltsstellen		Haushaltsansatz			Ergebnis der Jahresrechnung	Investitionen und Invest.- Förderungsmaßnahmen		Erl.	Amt
Nr.	Bezeichnung	2014	Verpfl.-Erm. 2014	2013		Gesamtausgabe- bedarf	bisher bereitgestellt		
		EUR	EUR	EUR	EUR			EUR	
1	2	3	4	5	6	7	8	9	10
.97780	Tilgung von Darlehen	2.500	0	2.400	2.207,67	0	0		
	Ausgaben	46.200	0	2.400	29.927,25	0	0		
	UAB 9100								
	Zu-/Überschuß	11.000		181.500	8.338,13				
	Einnahmen	57.200		183.900	38.265,38				
	Ausgaben	46.200	0	2.400	29.927,25	0	0		
	AB 91								
	Zu-/Überschuß	11.000		181.500	8.338,13				

B. Vermögenshaushalt

Gemeinde **8 Köhn**
 Einzelplan **9 Allgemeine Finanzwirtschaft**
 Abschnitt **92 Abwicklung der Vorjahre**
 U-Abschnitt **9200 Abwicklung der Vorjahre**

Haushaltsstellen		Haushaltsansatz			Ergebnis der Jahresrechnung	Investitionen und Invest.- Förderungsmaßnahmen		Erl.	Amt
Nr.	Bezeichnung	2014	Verpfl-Erm. 2014	2013		Gesamtausgabe- bedarf	bisher bereitgestellt		
		EUR	EUR	EUR	EUR			EUR	
1	2	3	4	5	6	7	8	9	10
	E i n n a h m e n								
.39200	Soll-Fehlbetrag des Vermögenshaushalts	0		0	0,00				
.39500	Abwicklung der Vorjahre	0		0	0,00				
	Einnahmen	0		0	0,00				
	A u s g a b e n								
.99200	Deckung Soll-Fehlbetrag	0	0	0	0,00	0	0		
.99500	Abwicklung Vorjahre	0	0	0	0,00	0	0		
	Ausgaben	0	0	0	0,00	0	0		
	UAB 9200 Zu-/Überschuß	0		0	0,00				

B. Vermögenshaushalt

Gemeinde **8 Köhn**
 Einzelplan **9 Allgemeine Finanzwirtschaft**
 Abschnitt **92 Abwicklung der Vorjahre**
 U-Abschnitt **9200 Abwicklung der Vorjahre**

Haushaltsstellen		Haushaltsansatz			Ergebnis der Jahresrechnung	Investitionen und Invest.- Förderungsmaßnahmen		Erl.	Amt
Nr.	Bezeichnung	2014	Verpfl-Erm. 2014	2013		2012	Gesamtausgabe- bedarf		
		EUR	EUR	EUR	EUR	EUR		EUR	
1	2	3	4	5	6	7	8	9	10
	Einnahmen	0		0	0,00				
	Ausgaben	0	0	0	0,00	0	0		
	AB 92 Zu-/Überschuß	0		0	0,00				
	Einnahmen	57.200		183.900	38.265,38				
	Ausgaben	46.200	0	2.400	29.927,25	0	0		
	EP 9 Zu-/Überschuß	11.000		181.500	8.338,13				

Gesamtplan für das Haushaltsjahr 2014

1. Zusammenfassung der Einnahmen, Ausgaben und Verpflichtungsermächtigungen

- in EUR -

Einzelplan		Haushaltsansatz			Vorjahr 2013		Ergebnisse der Jahresrechnung	
		Haushaltsjahr 2014			Einnahmen EUR	Ausgaben EUR	2012	
Nr.	Bezeichnung	Einnahmen EUR	Ausgaben EUR		Einnahmen EUR	Ausgaben EUR	Einnahmen EUR	Ausgaben EUR
1	2	3	4	5	6	7	8	9
	Verwaltungshaushalt							
0	Allgemeine Verwaltung	300	24.700		100	25.400	0,00	28.440,31
1	Öffentliche Sicherheit und Ordnung	700	19.900		2.300	19.700	2.102,41	23.082,41
2	Schulen	0	175.000		0	193.800	0,00	143.407,09
3	Wissenschaft, Forschung, Kulturpflege	200	6.500		200	6.900	1.743,41	7.734,41
4	Soziale Sicherung	72.000	146.900		67.400	139.800	58.848,81	127.854,19
5	Gesundheit, Sport, Erholung	0	3.100		0	3.500	0,00	2.711,13
6	Bau- und Wohnungswesen, Verkehr	17.200	69.300		17.200	73.400	14.259,10	75.545,61
7	Öffentliche Einrichtungen, Wirtschaftsförderung	10.000	40.900		10.000	44.000	7.932,42	40.980,30
8	Wirtschaftliche Unternehmen, allgemeines Grund- und Allgemeine Finanzwirtschaft	29.900	1.300		30.300	1.300	29.483,31	1.176,68
9		780.900	423.600		780.800	400.500	703.195,97	366.633,30
0-9	Zusammen	911.200	911.200		908.300	908.300	817.565,43	817.565,43

Einzelplan		Haushaltsansatz			Vorjahr 2013		Ergebnisse der Jahresrechnung	
		Haushaltsjahr 2014					2012	
Nr.	Bezeichnung	Einnahmen EUR	Ausgaben EUR	Verpfl.-Erm. EUR	Einnahmen EUR	Ausgaben EUR	Einnahmen EUR	Ausgaben EUR
1	2	3	4	5	6	7	8	9
	Vermögenshaushalt							
0	Allgemeine Verwaltung	0	0	0	0	0	0,00	0,00
1	Öffentliche Sicherheit und Ordnung	0	1.000	0	1.700	19.700	-500,00	4.596,50
2	Schulen	0	0	0	0	0	0,00	0,00
3	Wissenschaft, Forschung, Kulturpflege	0	0	0	0	0	0,00	0,00
4	Soziale Sicherung	0	0	0	0	0	3.364,68	2.185,69
5	Gesundheit, Sport, Erholung	0	10.000	0	0	0	1.783,70	2.000,00
6	Bau- und Wohnungswesen, Verkehr	0	0	0	0	0	0,00	-245,01
7	Öffentliche Einrichtungen, Wirtschaftsförderung	0	0	0	20.000	183.500	0,00	4.449,33
8	Wirtschaftliche Unternehmen, allgemeines Grund- und Allgemeine Finanzwirtschaft	0	0	0	0	0	0,00	0,00
9		57.200	46.200	0	183.900	2.400	38.265,38	29.927,25
0-9	Zusammen	57.200	57.200	0	205.600	205.600	42.913,76	42.913,76
	Gesamthaushalt	968.400	968.400	0	1.113.900	1.113.900	860.479,19	860.479,19

Gesamtplan für das Haushaltsjahr 2014

2. Haushaltsquerschnitt - Einzelpläne 0-8

- in EUR -

Gemeinde : Köhn

Einwohner: 827

Stand : 31.03.2013

Gemeinde

8 Köhn

Gld. Nr.	Aufgabenbereich	Einnahmen aus Verwaltung und Betrieb	Sonstige Finanzeinnahmen	Personal-Ausgaben	Sächlicher Verw.- und Betriebsaufwand	Zuweisungen und Zuschüsse	Zuschussbedarf (Sp.3 und 4 / .5 bis 7)	Objektbezogene Einnahmen des Verm.-HH	Baumaßnahmen	Sonstige Investitionsausgaben	Verpflichtungsermächtigungen
	Gruppierungsziffer	10 - 19	20-22,24-26	40 - 46	50-68,84	70-79, 69		32-36	94 - 96	92,93,98,991	
		EUR	EUR	EUR	EUR	EUR	EUR	EUR	EUR	EUR	EUR
1	2	3	4	5	6	7	8	9	10	11	12
00	Gemeindeorgane <i>Je EW.</i>	0 0	0 0	10.700 13	900 1	0 0	-11.600 -14	0 0	0 0	0 0	0 0
02	Hauptverwaltung <i>Je EW.</i>	100 0	0 0	7.100 9	4.600 6	0 0	-11.600 -14	0 0	0 0	0 0	0 0
03	Finanzverwaltung <i>Je EW.</i>	0 0	0 0	0 0	0 0	1.100 1	-1.100 -1	0 0	0 0	0 0	0 0
05	Besondere Dienststellen der allgemeinen Verwaltung <i>Je EW.</i>	200 0	0 0	300 0	0 0	0 0	-100 0	0 0	0 0	0 0	0 0
0	Allgemeine Verwaltung <i>Je EW.</i>	300 0	0 0	18.100 0	5.500 7	1.100 1	-24.400 -29	0 0	0 0	0 0	0 0
13	Brandschutz <i>Je EW.</i>	700 1	0 0	5.500 7	14.200 17	200 0	-19.200 -23	0 0	0 0	1.000 1	0 0
1	Öffentliche Sicherheit und Ordnung <i>Je EW.</i>	700 1	0 0	5.500 7	14.200 17	200 0	-19.200 -23	0 0	0 0	1.000 1	0 0
20	Schulverwaltung <i>Je EW.</i>	0 0	0 0	0 0	56.500 68	118.500 143	-175.000 -212	0 0	0 0	0 0	0 0
29	Übrige schulische Aufgaben <i>Je EW.</i>	0 0	0 0	0 0	0 0	0 0	0 0	0 0	0 0	0 0	0 0
2	Schulen <i>Je EW.</i>	0 0	0 0	0 0	56.500 68	118.500 143	-175.000 -212	0 0	0 0	0 0	0 0
34	Heimat- und sonstige Kulturpflege <i>Je EW.</i>	200 0	0 0	0 0	4.000 5	0 0	-3.800 -5	0 0	0 0	0 0	0 0
35	Volksbildung <i>Je EW.</i>	0 0	0 0	0 0	0 0	1.500 2	-1.500 -2	0 0	0 0	0 0	0 0
36	Naturschutz, Denkmalschutz und -pflege <i>Je EW.</i>	0 0	0 0	0 0	1.000 1	0 0	-1.000 -1	0 0	0 0	0 0	0 0

Gemeinde

8 Köhn

Gld. Nr.	Aufgabenbereich	Einnahmen aus Verwaltung und Betrieb	Sonstige Finanzeinnahmen	Personal-Ausgaben	Sächlicher Verw.- und Betriebsaufwand	Zuweisungen und Zuschüsse	Zuschussbedarf (Sp.3 und 4 / .5 bis 7)	Objektbezogene Einnahmen des Verm.-HH	Baumaßnahmen	Sonstige Investitionsausgaben	Verpflichtungsermächtigungen
	Gruppierungsziffer	10 - 19	20-22,24-26	40 - 46	50-68,84	70-79, 69		32-36	94 - 96	92,93,98,991	
		EUR	EUR	EUR	EUR	EUR	EUR	EUR	EUR	EUR	EUR
1	2	3	4	5	6	7	8	9	10	11	12
3	Wissenschaft, Forschung, Kulturpflege	200	0	0	5.000	1.500	-6.300	0	0	0	0
	<i>Je EW.</i>	0	0	0	6	2	-8	0	0	0	0
43	Soziale Einrichtungen	0	0	0	800	0	-800	0	0	0	0
	<i>Je EW.</i>	0	0	0	1	0	-1	0	0	0	0
45	Jugendhilfe nach dem KJHG	0	0	0	0	2.500	-2.500	0	0	0	0
	<i>Je EW.</i>	0	0	0	0	3	-3	0	0	0	0
46	Einrichtungen der Jugendhilfe	72.000	0	91.800	21.800	30.000	-71.600	0	0	0	0
	<i>Je EW.</i>	87	0	111	26	36	-87	0	0	0	0
4	Soziale Sicherung	72.000	0	91.800	22.600	32.500	-74.900	0	0	0	0
	<i>Je EW.</i>	87	0	0	27	39	-97	0	0	0	0
55	Förderung des Sports	0	0	0	0	0	0	0	0	0	0
	<i>Je EW.</i>	0	0	0	0	0	0	0	0	0	0
56	Eigene Sportstätten	0	0	0	100	400	-500	0	0	0	0
	<i>Je EW.</i>	0	0	0	0	0	-1	0	0	0	0
57	Öffentliche Bäder	0	0	0	1.800	0	-1.800	0	0	0	0
	<i>Je EW.</i>	0	0	0	2	0	-2	0	0	0	0
58	Park- und Gartenanlagen	0	0	0	800	0	-800	0	0	10.000	0
	<i>Je EW.</i>	0	0	0	1	0	-1	0	0	12	0
5	Gesundheit, Sport, Erholung	0	0	0	2.700	400	-3.100	0	0	10.000	0
	<i>Je EW.</i>	0	0	0	3	0	-4	0	0	12	0
63	Gemeindestraßen	0	0	0	37.500	12.000	-49.500	0	0	0	0
	<i>Je EW.</i>	0	0	0	45	15	-60	0	0	0	0
67	Straßenbeleuchtung und -reinigung	0	0	0	2.500	0	-2.500	0	0	0	0
	<i>Je EW.</i>	0	0	0	3	0	-3	0	0	0	0
69	Wasserläufe, Wasserbau	17.200	0	0	400	16.900	-100	0	0	0	0
	<i>Je EW.</i>	21	0	0	0	20	0	0	0	0	0

Gemeinde

8 Köhn

Gld. Nr.	Aufgabenbereich	Einnahmen aus Verwaltung und Betrieb	Sonstige Finanzeinnahmen	Personal-Ausgaben	Sächlicher Verw.- und Betriebsaufwand	Zuweisungen und Zuschüsse	Zuschussbedarf (Sp.3 und 4 / .5 bis 7)	Objektbezogene Einnahmen des Verm.-HH	Baumaßnahmen	Sonstige Investitionsausgaben	Verpflichtungsermächtigungen
	Gruppierungsziffer	10 - 19	20-22,24-26	40 - 46	50-68,84	70-79, 69		32-36	94 - 96	92,93,98,991	
		EUR	EUR	EUR	EUR	EUR	EUR	EUR	EUR	EUR	EUR
1	2	3	4	5	6	7	8	9	10	11	12
6	Bau- und Wohnungswesen, Verkehr <i>Je EW.</i>	17.200 21	0 0	0 0	40.400 48	28.900 35	-52.100 -63	0 0	0 0	0 0	0 0
70	Abwasserbeseitigung <i>Je EW.</i>	0 0	0 0	0 0	400 0	500 1	-900 -1	0 0	0 0	0 0	0 0
76	Sonstige öffentliche Einrichtungen <i>Je EW.</i>	9.700 12	0 0	0 0	29.600 36	0 0	-19.900 -24	0 0	0 0	0 0	0 0
77	Hilfsbetriebe der Verwaltung <i>Je EW.</i>	0 0	0 0	0 0	0 0	0 0	0 0	0 0	0 0	0 0	0 0
79	Fremdenverkehr <i>Je EW.</i>	300 0	0 0	0 0	10.400 13	0 0	-10.100 -12	0 0	0 0	0 0	0 0
7	Öffentliche Einrichtungen, Wirtschaftsförderung <i>Je EW.</i>	10.000 12	0 0	0 0	40.400 49	500 1	-30.900 -37	0 0	0 0	0 0	0 0
81	Versorgungsunternehmen <i>Je EW.</i>	0 0	25.000 30	0 0	0 0	0 0	25.000 30	0 0	0 0	0 0	0 0
88	Allgemeines Grundvermögen <i>Je EW.</i>	4.900 6	0 0	0 0	1.300 2	0 0	3.600 4	0 0	0 0	0 0	0 0
8	Wirtschaftliche Unternehmen, allgemeines Grund- und Sondervermögen <i>Je EW.</i>	4.900 6	25.000 30	0 0	1.300 2	0 0	28.600 34	0 0	0 0	0 0	0 0
	Gesamt <i>Je EW.</i>	105.300 127	25.000 30	115.400 140	188.600 227	183.600 227	-357.300 -433	0 0	0 0	11.000 13	0 0
	davon Verw.-anteil an Pers.-kosten <i>Je EW.</i>			18.100 22							

*** Ende der Liste "Haushaltsquerschnitt - Einzelpläne 0-8" ***

Gesamtplan für das Haushaltsjahr 2014

2. Haushaltsquerschnitt - Einzelplan 9

- in EUR -

Gemeinde : Köhn

Einwohner: 827

Stand : 31.03.2013

Gemeinde

8 Köhn

Gld. Nr.	Aufgabenbereich	Steuern und allgemeine Zuweisungen	Sonstige Finanzeinnahmen	Sonstige Finanzausgaben	Überschuss (Sp.3 und 4 ./.5)	Sonstige Einnahmen des Verm.-HH	Sonstige Ausgaben des Verm.-HH
	Gruppierungsziffer	00 - 09	20,23,26-29	47,80-86,89		30,31,37	90,91,97,99
		EUR	EUR	EUR	EUR	EUR	EUR
1	2	3	4	5	6	7	8
90	Steuern, allgemeine Zuweisungen und allgemeine Umlagen <i>Je EW.</i>	745.500 901	100 0	364.100 440	381.500 461	0 0	0 0
91	Sonstige allgemeine Finanzwirtschaft <i>Je EW.</i>	0 0	35.300 43	59.500 72	-24.200 -29	57.200 69	46.200 56
92	Abwicklung der Vorjahre <i>Je EW.</i>	0 0	0 0	0 0	0 0	0 0	0 0
9	Allgemeine Finanzwirtschaft <i>Je EW.</i>	745.500 901	35.400 43	423.600 0	357.300 432	57.200 69	46.200 56
	Gesamt <i>Je EW.</i>	745.500 901	35.400 43	423.600 512	357.300 432	57.200 69	46.200 56

*** Ende der Liste "Haushaltsquerschnitt - Einzelplan 9" ***

Gesamtplan für das Haushaltsjahr 2014

3. Gruppierungsübersicht

- in EUR -

Gemeinde : Köhn

Einwohner: 827

Stand : 31.03.2013

Grupp.-Nr.	Bezeichnung der Hauptgruppen, Gruppen und Untergruppen	Ansatz 2014	je Einwohner in	Ansatz 2013	Rechnungs.-Erg. 2012
		EUR	EUR	EUR	EUR
E i n n a h m e n					
	Einnahmen des Verwaltungshaushaltes				

0	Steuern, allgemeine Zuweisungen				
00	Realsteuern				
000	Grundsteuer A	25.500	30,83	26.200	23.533,34
001	Grundsteuer B	92.000	111,25	91.900	94.351,38
003	Gewerbsteuer (brutto)	40.000	48,37	65.000	32.976,74
00	Summe Gruppe 00	157.500	190,45	183.100	150.861,46
01	Gemeindeanteile an Gemeinschaftssteuern				
010	Gemeindeanteil an der Einkommensteuer	316.800	383,07	303.000	274.858,00
012	Gemeindeanteil an der Umsatzsteuer	3.800	4,59	3.700	3.558,00
01	Summe Gruppe 01	320.600	387,66	306.700	278.416,00
02	Andere Steuern				
020	Sonstige Vergnügungssteuer	0	0,00	0	0,00
021	Vergnügungssteuer für das Halten von Spiel- und Geschicklichkeitsgeräten	0	0,00	0	0,00
022	Hundesteuer	3.200	3,87	3.200	3.179,16
026	Jagdsteuer	0	0,00	0	0,00
027	Zweitwohnungssteuer	21.000	25,39	21.000	27.695,39
028	Sonstige Steuern	0	0,00	0	0,00
02	Summe Gruppe 02	24.200	29,26	24.200	30.874,55
03	Steuerähnliche Einnahmen				
032	Sonstige steuerähnliche Einnahmen	0	0,00	0	0,00
03	Summe Gruppe 03	0	0,00	0	0,00
04	Schlüsselzuweisungen				
041	vom Land	213.100	257,68	202.600	178.248,00
04	Summe Gruppe 04	213.100	257,68	202.600	178.248,00
05	Fehlbetragszuweisungen				
051	vom Land	0	0,00	0	0,00

Grupp.-Nr.	Bezeichnung der Hauptgruppen, Gruppen und Untergruppen	Ansatz 2014 EUR	je Einwohner in EUR	Ansatz 2013 EUR	Rechnungs.-Erg. 2012 EUR
E i n n a h m e n					
052	von Gemeinden und Gemeindeverbänden	0	0,00	0	0,00
05	Summe Gruppe 05	0	0,00	0	0,00
06	Sonstige allgemeine Zuweisungen				
060	vom Bund	0	0,00	0	0,00
061	vom Land	0	0,00	0	0,00
062	von Gemeinden und Gemeindeverbänden	0	0,00	0	0,00
06	Summe Gruppe 06	0	0,00	0	0,00
07	Allgemeine Umlagen				
072	von Gemeinden und Gemeindeverbänden	0	0,00	0	0,00
07	Summe Gruppe 07	0	0,00	0	0,00
09	Ausgleichsleistungen				
091	Ausgleichsleistungen nach dem Familienleistungsausgleich (§ 31 a FAG)	30.100	36,40	28.500	27.708,00
092	Leistungen des Landes aus der Umsetzung des Vierten Gesetzes für moderne Dienstleistungen am Arbeitsmarkt	0	0,00	0	0,00
09	Summe Gruppe 09	30.100	36,40	28.500	27.708,00
0	Summe Hauptgruppe 0	745.500	901,45	745.100	666.108,01
1	Einnahmen aus Verwaltung und Betrieb				
10	Verwaltungsgebühren	0	0,00	0	0,00
11	Benutzungsgebühren und ähnliche Entgelte	42.200	51,03	44.100	36.076,50
12	Zweckgebundene Abgaben	0	0,00	0	0,00
10-12	Summe Gruppen 10-12	42.200	51,03	44.100	36.076,50
13	Einnahmen aus Verkauf	100	0,12	100	283,00
14	Mieten und Pachten	14.900	18,02	14.900	15.157,63
15	Sonstige Verwaltungs- und Betriebseinnahmen	600	0,73	400	1.184,41
157	Sonstige Verwaltungs- und Betriebseinnahmen	0	0,00	0	0,00
158	Planungs- und Bauleitkosten der eigenen Verwaltung für Einzelmaßnahmen des	0	0,00	0	0,00

Grupp.-Nr.	Bezeichnung der Hauptgruppen, Gruppen und Untergruppen	Ansatz 2014	je Einwohner in	Ansatz 2013	Rechnungs.-Erg. 2012
		EUR	EUR	EUR	EUR
E i n n a h m e n					
	Vermögenshaushalts				
159	Umsatzsteuere	0	0,00	0	0,00
13-15	Summe Gruppen 13-15	15.600	18,87	15.400	16.625,04
16	Erstattungen von Ausgaben des Verwaltungshaushalts				
160	vom Bund	0	0,00	0	0,00
1610	vom Land	0	0,00	0	0,00
1611	Ausgleichsbetrag für Kosten der Sozialhilfe nach § 5 AG-SGB XII	0	0,00	0	0,00
1612	Ersatzungsbetrag für Kosten der Sozialhilfe nach § 5 AG-SGB XII	0	0,00	0	0,00
1613	Sonstige Erstattungen für Kosten der Sozialhilfe	0	0,00	0	0,00
162	von Gemeinden und Gemeindeverbänden	500	0,60	500	1.000,61
163	von Zweckverbänden u. dgl.	0	0,00	0	0,00
164	vom sonstigen öffentlichen Bereich	0	0,00	0	0,00
165	von kommunalen Sonderrechnungen	0	0,00	0	0,00
166	von sonstigen öffentlichen Sonderrechnungen	0	0,00	0	0,00
167	von privaten Unternehmen	0	0,00	0	0,00
168	von übrigen Bereichen	0	0,00	0	0,00
169	innere Verrechnung	0	0,00	0	0,00
16	Summe Gruppe 16	500	0,60	500	1.000,61
17	Zuweisungen und Zuschüsse für laufende Zwecke				
170	vom Bund	0	0,00	0	0,00
171	vom Land	38.500	46,55	35.800	30.486,22
172	von Gemeinden und Gemeindeverbänden	8.500	10,28	6.300	5.187,24
173	von Zweckverbänden u. dgl.	0	0,00	0	0,00
174	vom sonstigen öffentlichen Bereich	0	0,00	0	0,00

Grupp.-Nr.	Bezeichnung der Hauptgruppen, Gruppen und Untergruppen	Ansatz 2014 EUR	je Einwohner in EUR	Ansatz 2013 EUR	Rechnungs.-Erg. 2012 EUR
E i n n a h m e n					
175	von kommunalen Sonderrechnungen	0	0,00	0	0,00
176	von sonstigen öffentlichen Sonderrechnungen	0	0,00	0	0,00
177	von privaten Unternehmen	0	0,00	0	0,00
178	von übrigen Bereichen	0	0,00	0	0,00
17	Summe Gruppe 17	47.000	56,83	42.100	35.673,46
19	Aufgabenbezogene Leistungsbeteiligungen				
191	Leistungsbeteiligung bei Leistungen für Unterkunft und Heizung an Arbeitssuchende	0	0,00	0	0,00
192	Leistungsbeteiligung beim Arbeitslosengeld II nach §§ 19 ff. SGB II (ohne Leistungen für Unterkunft und Heizung)	0	0,00	0	0,00
193	Leistungsbeteiligung bei der Eingliederung von Arbeitssuchenden nach § 16 Abs. 1, Abs. 2 Satz 2 Nr. 5 und 6, Abs. 3 und Abs. 4 SGB II	0	0,00	0	0,00
19	Aufgabenbezogene Leistungsbeteiligungen (Summe Gruppe 19)	0	0,00	0	0,00
1	Summe Hauptgruppe 1	105.300	127,33	102.100	89.375,61
2	Sonstige Finanzeinnahmen				
20	Zinseinnahmen				
200	vom Bund	0	0,00	0	0,00
201	vom Land	0	0,00	0	0,00
202	von Gemeinden- und Gemeindeverbänden	0	0,00	0	0,00
203	von Zweckverbänden und dgl.	0	0,00	0	0,00
204	vom sonstigen öffentlichen Bereich	0	0,00	0	0,00
205	von kommunalen Sonderrechnungen	0	0,00	0	1.126,06
206	von sonstigen öffentlichen Sonderrechnungen	0	0,00	0	0,00
207	von privaten Unternehmen	0	0,00	0	0,00
208	von übrigen Bereichen	0	0,00	0	0,00

Grupp.-Nr.	Bezeichnung der Hauptgruppen, Gruppen und Untergruppen	Ansatz 2014	je Einwohner in	Ansatz 2013	Rechnungs.-Erg. 2012
		EUR	EUR	EUR	EUR
E i n n a h m e n					
209	aus inneren Darlehen und inneren Kassenkrediten	0	0,00	0	0,00
20	Summe Gruppe 20	0	0,00	0	1.126,06
21	Gewinnanteile von wirtschaftlichen Unternehmen und aus Beteiligungen	0	0,00	0	0,00
22	Konzessionsabgaben	25.000	30,23	25.400	24.993,85
21-22	Summe Gruppen 21-22	25.000	30,23	25.400	24.993,85
23	Schuldendiensthilfen				
230	vom Bund	0	0,00	0	0,00
231	vom Land	0	0,00	0	0,00
232	von Gemeinden und Gemeindeverbänden	0	0,00	0	0,00
233	von Zweckverbänden u. dgl.	0	0,00	0	0,00
234	vom sonstigen öffentlichen Bereich	0	0,00	0	0,00
235	von kommunalen Sonderrechnungen	0	0,00	0	0,00
236	von sonstigen öffentlichen Sonderrechnungen	0	0,00	0	0,00
237	von privaten Unternehmen	0	0,00	0	0,00
238	von übrigen Bereichen	0	0,00	0	0,00
239	Zinserstattungen vom Vermögenshaushalt	0	0,00	0	0,00
23	Summe Gruppe 23	0	0,00	0	0,00
24	Ersatz von sozialen Leistungen außerhalb von Einrichtungen				
241	Kostenbeiträge und Aufwandsersatz; Kostenersatz	0	0,00	0	0,00
243	Übergeleitete Unterhaltsansprüche gegen bürgerlich-rechtliche Unterhaltsverpflichtete	0	0,00	0	0,00
245	Leistungen von Sozialleistungsträgern	0	0,00	0	0,00
246	Leistungen von Pflegeversicherungsträgern	0	0,00	0	0,00

Grupp.-Nr.	Bezeichnung der Hauptgruppen, Gruppen und Untergruppen	Ansatz 2014 EUR	je Einwohner in EUR	Ansatz 2013 EUR	Rechnungs.-Erg. 2012 EUR
E i n n a h m e n					
247	Sonstige Ersatzleistungen	0	0,00	0	0,00
249	Rückzahlung gewährter Hilfen	0	0,00	0	0,00
24	Summe Gruppe 24	0	0,00	0	0,00
25	Ersatz von sozialen Leistungen in Einrichtungen				
251	Kostenbeiträge und Aufwendungsersatz; Kostenersatz	0	0,00	0	0,00
253	Übergeleitete Unterhaltsansprüche gegen bürgerlich-rechtliche Unterhaltsverpflichtete	0	0,00	0	0,00
255	Leistungen von Sozialleistungsträgern	0	0,00	0	0,00
256	Leistungen von Pflegevers.-Trägern	0	0,00	0	0,00
257	Sonstige Ersatzleistungen	0	0,00	0	0,00
259	Rückzahlung gewährter Hilfen	0	0,00	0	0,00
25	Summe Gruppe 25	0	0,00	0	0,00
26	Weitere Finanzeinnahmen				
260	Bußgelder	0	0,00	0	0,00
261	Säumniszuschläge	0	0,00	0	0,00
262	Bürgschaftsprovisionen, Einnahmen aus der Inanspruchnahme von Bürgschaften, Gewährleistungen usw.	0	0,00	0	0,00
263	Fehlbelegungsabgabe	0	0,00	0	0,00
265	Verzinsung von Steuernachforderungen und -erstattungen	100	0,12	200	83,00
268	Sonstige Finanzeinnahmen	0	0,00	0	0,00
269	Einnahme aus Sonderrücklagendurchleitung	0	0,00	0	0,00
26	Summe Gruppe 26	100	0,12	200	83,00
27	Kalkulatorische Einnahmen				
270	Abschreibungen	17.600	21,28	17.600	17.471,00
275	Verzinsung des Anlagekapitals	17.700	21,40	17.900	18.407,90
279	Rückstellungen	0	0,00	0	0,00

Grupp.-Nr.	Bezeichnung der Hauptgruppen, Gruppen und Untergruppen	Ansatz 2014 EUR	je Einwohner in EUR	Ansatz 2013 EUR	Rechnungs.-Erg. 2012 EUR
E i n n a h m e n					
27	Summe Gruppe 27	35.300	42,68	35.500	35.878,90
28	Zuführungen vom Vermögenshaushalt	0	0,00	0	0,00
28	Summe Gruppe 28	0	0,00	0	0,00
29	Abwicklung der Vorjahre				
292	Sollfehlbetrag des Verwaltungshaushaltes	0	0,00	0	0,00
29	Summe Gruppe 29	0	0,00	0	0,00
2	Summe Hauptgruppe 2	60.400	73,03	61.100	62.081,81
0-2	Summe der Einnahmen des Verwaltungshaushalts	911.200	1.101,81	908.300	817.565,43
3	Einnahmen des Vermögenshaushaltes -----				
30	Zuführung vom Verwaltungshaushalt	57.200	69,17	62.600	38.265,38
30	Summe Gruppe 30	57.200	69,17	62.600	38.265,38
31	Entnahmen aus Rücklagen				
310	Entnahme aus der allgemeinen Rücklage	0	0,00	121.300	0,00
311	Entnahme aus der Sonderrücklage § 19 Abs. 4 Nr. 1 GemHVO	0	0,00	0	0,00
312	Entnahmen aus den Sonderrücklagen § 19 Abs. 4 Nr. 2 GemHVO	0	0,00	0	0,00
313	Entnahmen aus den Sonderrücklagen § 19 Abs. 4 Nr. 3 GemHVO	0	0,00	0	0,00
314	Entnahmen aus den Sonderrücklagen § 19 Abs. 4 Nr. 4 GemHVO	0	0,00	0	0,00
3150	Entnahmen aus den Sonderrücklagen § 19 Abs. 4 Nr. 5 GemHVO	0	0,00	0	0,00
3151	Entnahmen aus den Sonderrücklagen § 19 Abs. 4 Nr. 6 GemHVO	0	0,00	0	0,00
316	Entnahmen aus den Sonderrücklagen § 19 Abs. 4 Nr. 7 GemHVO	0	0,00	0	0,00

Grupp.-Nr.	Bezeichnung der Hauptgruppen, Gruppen und Untergruppen	Ansatz 2014 EUR	je Einwohner in EUR	Ansatz 2013 EUR	Rechnungs.-Erg. 2012 EUR
E i n n a h m e n					
3170	Entnahmen aus den Sonderrücklagen § 19 Abs. 4 Nr. 8 GemHVO	0	0,00	0	0,00
3171	Entnahmen aus den Sonderrücklagen § 19 Abs. 4 Nr. 9 GemHVO	0	0,00	0	0,00
3190	Entnahmen aus den Sonderrücklagen § 19 Abs. 4 Nr. 10 GemHVO	0	0,00	0	0,00
3191	Entnahmen aus den Sonderrücklagen § 19 Abs. 4 Nr. 11 GemHVO	0	0,00	0	0,00
3192	Entnahmen aus den Sonderrücklagen § 19 Abs. 4 Nr. 12 GemHVO	0	0,00	0	0,00
3193	Entnahmen aus den Sonderrücklagen § 19 Abs. 4 Nr. 13 GemHVO	0	0,00	0	0,00
31	Summe Gruppe 31	0	0,00	121.300	0,00
32	Rückflüsse von Darlehen				
320	vom Bund	0	0,00	0	0,00
321	vom Land	0	0,00	0	0,00
322	von Gemeinden und Gemeindeverbänden	0	0,00	0	0,00
323	von Zweckverbänden u. dgl.	0	0,00	0	0,00
324	vom sonstigen öffentlichen Bereich	0	0,00	0	0,00
325	von kommunalen Sonderrechnungen	0	0,00	0	0,00
326	von sonstigen öffentlichen Sonderrechnungen	0	0,00	0	0,00
327	von privaten Unternehmen	0	0,00	0	0,00
328	von übrigen Bereichen	0	0,00	0	0,00
329	von inneren Darlehen	0	0,00	0	0,00
32	Summe Gruppe 32	0	0,00	0	0,00
33	Einnahmen aus der Veräußerung von Beteiligungen	0	0,00	0	0,00
	und Rückflüsse von Kapitaleinlagen				
33	Summe Gruppe 33	0	0,00	0	0,00
34	Einnahmen aus der Veräußerung von Sachen des				

Grupp.-Nr.	Bezeichnung der Hauptgruppen, Gruppen und Untergruppen	Ansatz 2014	je Einwohner in	Ansatz 2013	Rechnungs.-Erg. 2012
		EUR	EUR	EUR	EUR
E i n n a h m e n					
	Anlagevermögens				
340	Einnahmen aus der Veräußerung von Grundstücken	0	0,00	1.700	0,00
345	Einnahmen aus der Veräußerung von beweglichen Sachen	0	0,00	0	0,00
34	Summe Gruppe 34	0	0,00	1.700	0,00
35	Beiträge und ähnliche Entgelte	0	0,00	0	0,00
35	Summe Gruppe 35	0	0,00	0	0,00
36	Zuweisungen und Zuschüsse für Investitionen und Investitionsförderungsmaßnahmen				
360	vom Bund	0	0,00	0	0,00
361	vom Land	0	0,00	0	3.184,01
362	von Gemeinden und Gemeindeverbänden	0	0,00	0	1.464,37
363	von Zweckverbänden u. dgl.	0	0,00	20.000	0,00
364	vom sonstigen öffentlichen Bereich	0	0,00	0	0,00
365	von kommunalen Sonderrechnungen	0	0,00	0	0,00
366	von sonstigen öffentlichen Sonderrechnungen	0	0,00	0	0,00
367	von privaten Unternehmen	0	0,00	0	0,00
368	von übrigen Bereichen	0	0,00	0	0,00
36	Summe Gruppe 36	0	0,00	20.000	4.648,38
37	Einnahmen aus Krediten und inneren Darlehen				
3708	vom Bund	0	0,00	0	0,00
3709	vom Bund für Umschuldung	0	0,00	0	0,00
3718	vom Land	0	0,00	0	0,00
3719	vom Land für Umschuldung	0	0,00	0	0,00
3728	von Gemeinden und Gemeindeverbänden	0	0,00	0	0,00
3729	von Gemeinden und Gemeindeverbänden für Umschuldung	0	0,00	0	0,00

Grupp.-Nr.	Bezeichnung der Hauptgruppen, Gruppen und Untergruppen	Ansatz 2014	je Einwohner in	Ansatz 2013	Rechnungs.-Erg. 2012
		EUR	EUR	EUR	EUR
E i n n a h m e n					
3738	von Zweckverbänden u. dgl.	0	0,00	0	0,00
3739	von Zweckverbänden u. dgl. für Umschuldung	0	0,00	0	0,00
3748	vom sonstigen öffentlichen Bereich	0	0,00	0	0,00
3749	vom sonstigen öffentlichen Bereich für Umschuldung	0	0,00	0	0,00
3758	von kommunalen Sonderrechnungen	0	0,00	0	0,00
3759	von kommunalen Sonderrechnungen für Umschuldung	0	0,00	0	0,00
3768	von sonstigen öffentlichen Sonderrechnungen	0	0,00	0	0,00
3769	von sonstigen öffentlichen Sonderrechnungen für Umschuldung	0	0,00	0	0,00
3778	von privaten Unternehmen	0	0,00	0	0,00
3779	von privaten Unternehmen für Umschuldung	0	0,00	0	0,00
3788	von übrigen Bereichen	0	0,00	0	0,00
3789	von übrigen Bereichen für Umschuldung	0	0,00	0	0,00
3798	Innere Darlehen	0	0,00	0	0,00
3799	Innere Darlehen für Umschuldung	0	0,00	0	0,00
37	Summe Gruppe 37	0	0,00	0	0,00
3	Summe der Einnahmen des Vermögenshaushalts	57.200	69,17	205.600	42.913,76
0-3	Summe der Gesamteinnahmen	968.400	1.170,98	1.113.900	860.479,19

Grupp.-Nr.	Bezeichnung der Hauptgruppen, Gruppen und Untergruppen	Ansatz 2014 EUR	je Einwohner in EUR	Ansatz 2013 EUR	Rechnungs.-Erg. 2012 EUR
A u s g a b e n					
4	Personalausgaben				
40	Aufwendungen für ehrenamtliche Tätigkeit	15.300	18,50	15.700	14.931,56
40	Summe Gruppe 40	15.300	18,50	15.700	14.931,56
41	Dienstbezüge und dgl.				
410	Beamtinnen und Beamte	0	0,00	0	0,00
411	Zuführung zur Versorgungsrücklage - Dienstbezüge	0	0,00	0	0,00
414	Arbeitnehmer/-innen	76.000	91,90	70.600	65.699,05
416	sonstige Entgelte für Arbeitnehmer/-innen	1.600	1,93	1.600	1.762,96
41	Summe Gruppe 41	77.600	93,83	72.200	67.462,01
42	Versorgungsbezüge und dgl.				
420	Beamtinnen und Beamte	0	0,00	0	0,00
421	Zuführung zur Versorgungsrücklage - Versorgungsbezüge	0	0,00	0	0,00
424	Arbeitnehmer/-innen	0	0,00	0	0,00
428	Sonstige Arbeitnehmer/-innen	0	0,00	0	0,00
42	Summe Gruppe 42	0	0,00	0	0,00
43	Beiträge zu Versorgungskassen				
430	Beamtinnen und Beamte	0	0,00	0	0,00
434	Arbeitnehmer/-innen	5.400	6,53	4.600	4.021,42
438	Sonstige Arbeitnehmer/-innen	0	0,00	0	0,00
43	Summe Gruppe 43	5.400	6,53	4.600	4.021,42
44	Beiträge zur gesetzlichen Sozialversicherung				
440	Beamtinnen und Beamte	0	0,00	0	0,00
444	Arbeitnehmer/-innen	15.600	18,86	13.900	13.253,83
448	Sonstige Arbeitnehmer/-innen	1.500	1,81	1.500	1.342,61
44	Summe Gruppe 44	17.100	20,67	15.400	14.596,44
45	Beihilfen, Unterstützungen und dgl.	0	0,00	0	0,00
45	Summe Gruppe 45	0	0,00	0	0,00

Grupp.-Nr.	Bezeichnung der Hauptgruppen, Gruppen und Untergruppen	Ansatz 2014 EUR	je Einwohner in EUR	Ansatz 2013 EUR	Rechnungs.-Erg. 2012 EUR
A u s g a b e n					
46	Personalnebenausgaben	0	0,00	0	0,00
46	Summe Gruppe 46	0	0,00	0	0,00
47	Deckungsreserve für Personalausgaben	0	0,00	0	0,00
47	Summe Gruppe 47	0	0,00	0	0,00
4	Summe Hauptgruppe 4	115.400	139,53	107.900	101.011,43
5-6	Sächlicher Verwaltungs- und Betriebsaufwand				
50	Unterhaltung der Grundstücke und baulichen Anlagen	2.000	2,42	4.500	1.337,49
51	Unterhaltung des sonstigen unbeweglichen Vermögens	33.100	40,02	40.100	37.495,49
52	Geräte, Ausstattungs- und Ausrüstungsgegenstände, sonstige Gebrauchsgegenstände	2.000	2,42	2.200	2.257,16
53	Mieten und Pachten	2.700	3,26	4.400	2.040,00
54	Bewirtschaftung der Grundstücke, baulichen Anlagen usw.	20.100	24,30	19.300	21.652,12
55	Haltung von Fahrzeugen	4.500	5,44	4.500	5.381,71
56	Besondere Aufwendungen für Bedienstete	200	0,24	200	250,00
50-56	Summe Gruppen 50 - 56	64.600	78,10	75.200	70.413,97
57-638	Weitere Verwaltungs- und Betriebsausgaben	18.200	22,01	16.200	23.452,97
57-638	Summe Gruppe 57-Untergruppe 638	18.200	22,01	16.200	23.452,97
639	Schülerbeförderungskosten	0	0,00	0	0,00
64	Steuern, Versicherungen, Schadensfälle	2.400	2,90	2.400	2.385,87
64	Summe Gruppe 64	2.400	2,90	2.400	2.385,87
65	Geschäftsausgaben	1.900	2,30	1.700	1.382,66
65	Summe Gruppe 65	1.900	2,30	1.700	1.382,66
66	Weitere allgemeine sächliche Ausgaben				
660	Verfügungsmittel	300	0,36	300	274,00

Grupp.-Nr.	Bezeichnung der Hauptgruppen, Gruppen und Untergruppen	Ansatz 2014 EUR	je Einwohner in EUR	Ansatz 2013 EUR	Rechnungs.-Erg. 2012 EUR
A u s g a b e n					
661	Sonstige	1.400	1,69	1.400	1.094,05
66	Summe Gruppe 66	1.700	2,05	1.700	1.368,05
64-66	Summe Gruppen 64-66	6.000	7,26	5.800	5.136,58
67	Erstattungen von Ausgaben des Verwaltungshaushalts				
670	an Bund	0	0,00	0	0,00
671	an Land	0	0,00	0	0,00
6711	Sonstige Erstattungen für Kosten der Sozialhilfe	0	0,00	0	0,00
672	an Gemeinden und Gemeindeverbände	64.500	77,99	85.500	46.806,67
673	an Zweckverbände u. dgl.	0	0,00	0	0,00
674	an sonstigen öffentlichen Bereich	0	0,00	0	0,00
675	an kommunale Sonderrechnungen	0	0,00	0	0,00
676	an sonstige öffentliche Sonderrechnungen	0	0,00	0	0,00
677	an private Unternehmen	0	0,00	0	0,00
678	an übrige Bereiche	0	0,00	0	0,00
679	Innere Verrechnungen	0	0,00	0	0,00
67	Summe Gruppe 67	64.500	77,99	85.500	46.806,67
68	Kalkulatorische Kosten				
680	Abschreibungen	17.600	21,28	17.600	17.471,00
685	Verzinsung des Anlagekapitals	17.700	21,40	17.900	18.407,90
689	Rückstellungen	0	0,00	0	0,00
68	Summe Gruppe 68	35.300	42,68	35.500	35.878,90
69	Aufgabenbezogene Leistungsbeteiligungen				
691	Leistungsbeteiligung bei Leistungen für Unterkunft und Heizung an Arbeitssuchende nach § 22 SGB II	0	0,00	0	0,00
6911	Leistungsbeteiligung bei Leistungen für Unterkunft und Heizung an Arbeitssuchende nach § 22 Abs. 1 SGB II	0	0,00	0	0,00

Grupp.-Nr.	Bezeichnung der Hauptgruppen, Gruppen und Untergruppen	Ansatz 2014 EUR	je Einwohner in EUR	Ansatz 2013 EUR	Rechnungs.-Erg. 2012 EUR
A u s g a b e n					
6912	sonstige Leistungsbeteiligung bei Leistungen für Unterkunft und Heizung an Arbeitssuchende nach § 22 SGB II	0	0,00	0	0,00
692	Leistungsbeteiligung bei Leistungen zur Eingliederung von Arbeitssuchenden nach § 16 Abs. 2 Satz 2 Nr. 1 bis 4 SGB II	0	0,00	0	0,00
693	Leistungsbeteiligung bei einmaligen Leistungen an Arbeitssuchende nach § 23 Abs. 3 SGB II	0	0,00	0	0,00
69	Aufgabenbezogene Leistungsbeteiligungen	0	0,00	0	0,00
5-6	Summe Hauptgruppe 5 - 6	188.600	228,03	218.200	181.689,09
7	Zuweisungen und Zuschüsse (nicht für Investitionen)				
70	Zuschüsse für laufende Zwecke an soziale oder ähnliche Einrichtungen	32.900	39,78	33.300	34.735,36
70	Summe Gruppe 70	32.900	39,78	33.300	34.735,36
71	Zuweisungen und sonstige Zuschüsse für lfd. Zwecke				
710	an Bund	0	0,00	0	0,00
711	an Land	500	0,60	500	438,74
712	an Gemeinden und Gemeindeverbände	2.600	3,14	2.500	2.590,30
713	an Zweckverbände u. dgl.	147.400	178,23	145.000	130.313,82
714	an sonstigen öffentlichen Bereich	0	0,00	0	0,00
715	an kommunale Sonderrechnungen	0	0,00	0	0,00
716	an sonstige öffentliche Sonderrechnungen	0	0,00	0	0,00
717	an private Unternehmen	200	0,24	400	153,39
718	an übrige Bereiche	0	0,00	0	0,00
71	Summe Gruppe 71	150.700	182,21	148.400	133.496,25
72	Schuldendiensthilfen				
720	an Bund	0	0,00	0	0,00

Grupp.-Nr.	Bezeichnung der Hauptgruppen, Gruppen und Untergruppen	Ansatz 2014	je Einwohner in	Ansatz 2013	Rechnungs.-Erg. 2012
		EUR	EUR	EUR	EUR
A u s g a b e n					
721	an Land	0	0,00	0	0,00
722	an Gemeinden und Gemeindeverbände	0	0,00	0	0,00
723	an Zweckverbände u. dgl.	0	0,00	0	0,00
724	an sonstigen öffentlichen Bereich	0	0,00	0	0,00
725	an kommunale Sonderrechnungen	0	0,00	0	0,00
726	an sonstige öffentliche Sonderrechnungen	0	0,00	0	0,00
727	an private Unternehmen	0	0,00	0	0,00
728	an übrige Bereiche	0	0,00	0	0,00
72	Summe Gruppe 72	0	0,00	0	0,00
73	Leistungen an natürliche Personen außerhalb von Einrichtungen	0	0,00	0	0,00
73	Summe Gruppe 73	0	0,00	0	0,00
74	Leistungen an natürliche Personen in Einrichtungen	0	0,00	0	0,00
74	Summe Gruppe 74	0	0,00	0	0,00
75	Leistungen an Kriegsopfer und ähnliche Berechtigte	0	0,00	0	0,00
75	Summe Gruppe 75	0	0,00	0	0,00
76	Leistungen der Jugendhilfe außerhalb von Einrichtungen	0	0,00	0	0,00
76	Summe Gruppe 76	0	0,00	0	0,00
77	Leistungen der Jugendhilfe in Einrichtungen	0	0,00	0	0,00
77	Summe Gruppe 77	0	0,00	0	0,00
78	Sonstige soziale Leistungen				
781	Leistungen der Grundsicherung außerhalb von Einrichtungen	0	0,00	0	0,00
782	Leistungen der Grundsicherung in Einrichtungen	0	0,00	0	0,00
7830	Leistungen für Unterkunft und Heizung an Arbeitssuchende nach § 22 SGB II	0	0,00	0	0,00

Grupp.-Nr.	Bezeichnung der Hauptgruppen, Gruppen und Untergruppen	Ansatz 2014 EUR	je Einwohner in EUR	Ansatz 2013 EUR	Rechnungs.-Erg. 2012 EUR
A u s g a b e n					
7831	Leistungen für Unterkunft und Heizung an Arbeitssuchende nach § 22 Abs. 1 SGB II	0	0,00	0	0,00
7832	Leistungen für Unterkunft und Heizung an Arbeitssuchende nach § 22 SGB II	0	0,00	0	0,00
784	Leistungen zur Eingliederung von Arbeitssuchenden nach § 16 Abs. 2 Satz 2 Nr. 1 bis 4 SGB II	0	0,00	0	0,00
785	Einmalige Leistungen an Arbeitssuchende nach § 23 Abs. 3 SGB II	0	0,00	0	0,00
786	Arbeitslosengeld II nach § 19 ff. SGB II (ohne Leistungen für Unterkunft und Heizung)	0	0,00	0	0,00
787	Leistungen zur Eingliederung von Arbeitssuchenden nach § 16 Abs. 1, Abs. 2 Satz 2 Nr. 5 und 6, Abs. 3 und Abs. 4 SGB II	0	0,00	0	0,00
788	Weitere soziale Leistungen	0	0,00	0	0,00
78	Summe Gruppe 78	0	0,00	0	0,00
79	Leistungen nach dem Asylbewerberleistungsgesetz				
791	an Personen außerhalb von Einrichtungen	0	0,00	0	0,00
792	an Personen in Einrichtungen	0	0,00	0	0,00
79	Summe Gruppe 79	0	0,00	0	0,00
73-79	Summe Gruppen 73-79	0	0,00	0	0,00
7	Summe Hauptgruppe 7	183.600	221,99	181.700	168.231,61
8	Sonstige Finanzausgaben				
80	Zinsausgaben				
800	an Bund	0	0,00	0	0,00
801	an Land	0	0,00	0	0,00
802	an Gemeinden und Gemeindeverbände	0	0,00	0	0,00
803	an Zweckverbände und dgl.	0	0,00	0	0,00

Grupp.-Nr.	Bezeichnung der Hauptgruppen, Gruppen und Untergruppen	Ansatz 2014 EUR	je Einwohner in EUR	Ansatz 2013 EUR	Rechnungs.-Erg. 2012 EUR
A u s g a b e n					
804	an sonstigen öffentlichen Bereich	0	0,00	0	0,00
805	an kommunale Sonderrechnungen	0	0,00	0	0,00
806	an sonstige öffentliche Sonderrechnungen	0	0,00	0	0,00
807	an private Unternehmen	0	0,00	0	0,00
808	an übrige Bereiche	2.300	2,78	2.500	2.512,57
809	Sonderrücklagen und Sondervermögen ohne Sonderrechnung	0	0,00	0	0,00
80	Summe Gruppe 80	2.300	2,78	2.500	2.512,57
81	Steuerbeteiligungen				
810	Gewerbesteuerumlage	9.000	10,88	14.300	9.156,00
81	Summe Gruppe 81	9.000	10,88	14.300	9.156,00
82	Allgemeine Zuweisungen				
822	an Gemeinden und Gemeindeverbände	0	0,00	0	0,00
823	an Zweckverbände und dgl.	0	0,00	0	0,00
82	Summe Gruppe 82	0	0,00	0	0,00
83	Allgemeine Umlagen				
831	an Land	0	0,00	0	0,00
832	an Gemeinden und Gemeindeverbände	355.000	429,26	321.000	316.683,35
833	an Zweckverbände und dgl.	0	0,00	0	0,00
83	Summe Gruppe 83	355.000	429,26	321.000	316.683,35
84	Weitere Finanzausgaben				
840	Inanspruchnahme aus Bürgschaften, Gewähr- und ähnlichen Verträgen	0	0,00	0	0,00
841	Sonstige	0	0,00	0	0,00
845	Verzinsung von Steuernachforderungen und -erstattungen	100	0,12	100	16,00
849	Durchleitung Sonderrücklagenentnahme	0	0,00	0	0,00
84	Summe Gruppe 84	100	0,12	100	16,00
85	Deckungsreserve	0	0,00	0	0,00

Grupp.-Nr.	Bezeichnung der Hauptgruppen, Gruppen und Untergruppen	Ansatz 2014 EUR	je Einwohner in EUR	Ansatz 2013 EUR	Rechnungs.-Erg. 2012 EUR
A u s g a b e n					
85	Summe Gruppe 85	0	0,00	0	0,00
86	Zuführung zum Vermögenshaushalt	57.200	69,17	62.600	38.265,38
86	Summe Gruppe 86	57.200	69,17	62.600	38.265,38
89	Abwicklung der Vorjahre				
892	Deckung von Sollfehlbeträgen des Verwaltungshaushaltes	0	0,00	0	0,00
89	Summe Gruppe 89	0	0,00	0	0,00
8	Summe Hauptgruppe 8	423.600	512,21	400.500	366.633,30
4-8	Summe der Ausgaben des Verwaltungshaushalts	911.200	1.101,76	908.300	817.565,43
9	Ausgaben des Vermögenshaushalts				
90	Zuführung zum Verwaltungshaushalt	0	0,00	0	0,00
90	Summe Gruppe 90	0	0,00	0	0,00
91	Zuführungen an Rücklagen				
910	Zuführung an die allgemeine Rücklage	43.700	52,84	0	27.719,58
911	Zuführung an die Sonderrücklage nach § 19 Abs.4 Nr.1 GemHVO	0	0,00	0	0,00
912	Zuführung an die Sonderrücklage nach § 19 Abs.4 Nr.2 GemHVO	0	0,00	0	0,00
913	Zuführung an die Sonderrücklage nach § 19 Abs.4 Nr.3 GemHVO	0	0,00	0	0,00
914	Zuführung an die Sonderrücklage nach § 19 Abs.4 Nr.4 GemHVO	0	0,00	0	0,00
9150	Zuführung an die Sonderrücklage nach § 19 Abs.4 Nr.5 GemHVO	0	0,00	0	0,00
9151	Zuführung an die Sonderrücklage nach § 19 Abs.4 Nr.6 GemHVO	0	0,00	0	0,00
916	Zuführung an die Sonderrücklage nach § 19 Abs.4 Nr.7 GemHVO	0	0,00	0	0,00
9170	Zuführung an die Sonderrücklage nach § 19 Abs.4 Nr.8 GemHVO	0	0,00	0	0,00

Grupp.-Nr.	Bezeichnung der Hauptgruppen, Gruppen und Untergruppen	Ansatz 2014 EUR	je Einwohner in EUR	Ansatz 2013 EUR	Rechnungs.-Erg. 2012 EUR
A u s g a b e n					
9171	Zuführung an die Sonderrücklage nach § 19 Abs.4 Nr.9 GemHVO	0	0,00	0	0,00
9190	Zuführung an die Sonderrücklage nach § 19 Abs.4 Nr.10 GemHVO	0	0,00	0	0,00
9191	Zuführung an die Sonderrücklage nach § 19 Abs.4 Nr.11 GemHVO	0	0,00	0	0,00
9192	Zuführung an die Sonderrücklage nach § 19 Abs.4 Nr.12 GemHVO	0	0,00	0	0,00
9193	Zuführung an die Sonderrücklage nach § 19 Abs.4 Nr.13 GemHVO	0	0,00	0	0,00
91	Summe Gruppe 91	43.700	52,84	0	27.719,58
92	Gewährung von Darlehen				
920	an Bund	0	0,00	0	0,00
921	an Land	0	0,00	0	0,00
922	an Gemeinden und Gemeindeverbände	0	0,00	0	0,00
923	an Zweckverbände und dgl.	0	0,00	0	0,00
924	an sonstigen öffentlichen Bereich	0	0,00	0	0,00
925	an kommunale Sonderrechnungen	0	0,00	0	0,00
926	an sonstige öffentliche Sonderrechnungen	0	0,00	0	0,00
927	an private Unternehmen	0	0,00	0	0,00
928	an übrige Bereiche	0	0,00	0	0,00
92	Summe Gruppe 92	0	0,00	0	0,00
93	Vermögenserwerb				
930	Erwerb von Beteiligungen, Kapitaleinlagen	0	0,00	0	0,00
932	Erwerb von Grundstücken	0	0,00	3.500	0,00
935	Erwerb von beweglichen Sachen des Anlagevermögens	11.000	13,30	19.700	5.836,63
93	Summe Gruppe 93	11.000	13,30	23.200	5.836,63
94-96	Baumaßnahmen davon				

Grupp.-Nr.	Bezeichnung der Hauptgruppen, Gruppen und Untergruppen	Ansatz 2014	je Einwohner in	Ansatz 2013	Rechnungs.-Erg. 2012
		EUR	EUR	EUR	EUR
A u s g a b e n					
B01	Allgemeine Verwaltung (EP 0)	0	0,00	0	0,00
B02	Schulen (EP 2)	0	0,00	0	0,00
B03	Eigene Sportstätten (A 56)	0	0,00	0	0,00
B04	Städteplanung, Vermessung, Bauordnung (A 61)	0	0,00	0	0,00
B05	Wohnungsbauförderung und Wohnungsfürsorge (A 62)	0	0,00	0	0,00
B06	Gemeinde-, Kreis-, Landes- und Bundesstraßen (A 63-66)	0	0,00	0	-245,01
B07	Abwasserbeseitigung (A 70)	0	0,00	180.000	4.000,00
B08	Abfallbeseitigung (A 72)	0	0,00	0	0,00
B09	Versorgungsunternehmen (A 81)	0	0,00	0	0,00
B10	Verkehrsunternehmen (A 82)	0	0,00	0	0,00
B11	Allgemeines Grundvermögen (A 88)	0	0,00	0	0,00
B12	Übrige Aufgabenbereiche (übr.A)	0	0,00	0	3.394,89
94-96	Summe Gruppen 94-96	0	0,00	180.000	7.149,88
97	Tilgung von Krediten, Rückzahlung von inneren Darlehen				
9708	an Bund	0	0,00	0	0,00
9709	an Bund, für außerordentliche Tilgung und für Umschuldung	0	0,00	0	0,00
9718	an Land	0	0,00	0	0,00
9719	an Land, für außerordentliche Tilgung und für Umschuldung	0	0,00	0	0,00
9728	an Gemeinden und Gemeindeverbände	0	0,00	0	0,00
9729	an Gemeinden und Gemeindeverbände, für außerordentliche Tilgung und für Umschuldung	0	0,00	0	0,00
9738	an Zweckverbände u. dgl.	0	0,00	0	0,00
9739	an Zweckverbände u. dgl, für außerordentliche Tilgung und für Umschuldung	0	0,00	0	0,00

Grupp.-Nr.	Bezeichnung der Hauptgruppen, Gruppen und Untergruppen	Ansatz 2014	je Einwohner in	Ansatz 2013	Rechnungs.-Erg. 2012
		EUR	EUR	EUR	EUR
A u s g a b e n					
9748	an sonstigen öffentlichen Bereich	0	0,00	0	0,00
9749	an sonstigen öffentlichen Bereich, für außerordentliche Tilgung und für Umschuldung	0	0,00	0	0,00
9758	an kommunale Sonderrechnungen	0	0,00	0	0,00
9759	an kommunale Sonderrechnungen, für außerordentliche Tilgung und für Umschuldung	0	0,00	0	0,00
9768	an sonstige öffentliche Sonderrechnungen	0	0,00	0	0,00
9769	an sonstige öffentliche Sonderrechnungen, für außerordentliche Tilgung und für Umschuldung	0	0,00	0	0,00
9778	an private Unternehmen	2.500	3,02	2.400	2.207,67
9779	an private Unternehmen, für außerordentliche Tilgung und für Umschuldung	0	0,00	0	0,00
9788	an übrige Bereiche	0	0,00	0	0,00
9789	an übrige Bereiche, für außerordentliche Tilgung und für Umschuldung	0	0,00	0	0,00
9798	Rückzahlung innerer Darlehen	0	0,00	0	0,00
9799	Rückzahlung innerer Darlehen, für außerordentliche Tilgung und für Umschuldung	0	0,00	0	0,00
97	Summe Gruppe 97	2.500	3,02	2.400	2.207,67
98	Zuweisungen und Zuschüsse für Investitionen				
980	an Bund	0	0,00	0	0,00
981	an Land	0	0,00	0	0,00
982	an Gemeinden und Gemeindeverbände	0	0,00	0	0,00
983	an Zweckverbände und dgl.	0	0,00	0	0,00
984	an sonstigen öffentlichen Bereich	0	0,00	0	0,00
985	an kommunale Sonderrechnungen	0	0,00	0	0,00
986	an sonstige öffentliche Sonderrechnungen	0	0,00	0	0,00
987	an private Unternehmen	0	0,00	0	0,00
988	an übrige Bereiche	0	0,00	0	0,00

Grupp.-Nr.	Bezeichnung der Hauptgruppen, Gruppen und Untergruppen	Ansatz 2014	je Einwohner in	Ansatz 2013	Rechnungs.-Erg. 2012
		EUR	EUR	EUR	EUR
A u s g a b e n					
989	Weiterleitung Sonderrücklagenentnahme	0	0,00	0	0,00
98	Summe Gruppe 98	0	0,00	0	0,00
99	Sonstige Ausgaben des Vermögenshaushalts				
990	Kreditbeschaffungskosten	0	0,00	0	0,00
991	Ablösung von Dauerlasten	0	0,00	0	0,00
992	Deckung von Soll-Fehlbeträgen des Vermögenshaushalts	0	0,00	0	0,00
993	Deckungsreserve im Vermögenshaushalt	0	0,00	0	0,00
99	Summe Gruppe 99	0	0,00	0	0,00
9	Summe der Ausgaben des Vermögenshaushalts	57.200	69,16	205.600	42.913,76
4-9	Summe der Gesamtausgaben	968.400	1.170,92	1.113.900	860.479,19

Gesamtplan für das Haushaltsjahr 2014

4. Finanzierungsübersicht

- in EUR -

Finanzierungsübersicht	Ansatz 2014	
	EUR	EUR
A. Finanzierungssaldo		
1. Gesamteinnahmen	968.400	
2. ./ Einnahmen aus besonderen Finanzierungsvorgängen (Nr. 9.1, 10.1, 11.1)	0	
3. Differenz		968.400
4. Gesamtausgaben	968.400	
5. ./ Ausgaben aus besonderen Finanzierungsvorgängen (Nr. 8, 9.2, 10.2, 11.2)	46.200	
6. Differenz		922.200
7. Saldo (Nrn. 3 ./ 6)		46.200
B. Besondere Finanzierungsvorgänge		
8. Ausgaben zur Deckung von Fehlbeträgen (./.)		0
9.1 Entnahmen aus Rücklagen	0	
9.2 Zuführungen zu Rücklagen	43.700	
9.3 Differenz		-43.700
10.1 Einnahmen aus Krediten	0	
10.2 Tilgung von Krediten	2.500	
10.3 Differenz		-2.500
11.1 Einnahmen aus inneren Darlehen	0	
11.2 Rückzahlung von inneren Darlehen	0	
11.3 Differenz		0
12. Saldo besonderer Finanzierungsvorgänge (Nr. 8, 9.3, 10.3, 11.3)		-46.200
	0	
	0	
	0	

Kommunale Finanzplanung

1. Einnahmen und Ausgaben nach Arten

2013 — 2017

- Tausend EUR -

Gemeinde: Köhn

Gruppierungs-Nr.	Einnahme- bzw. Ausgabeart	Ifd. Nr.	Ifd. Haushaltsjahr 2013	Planjahr 2014	1.	2.	3.
					Folgejahr		
					2015	2016	2017
1	2	3	4	5	6	7	8
- Tausend EUR -							

0-2 Einnahmen des Verwaltungshaushalts

0 Steuern, steuerähnliche Einnahmen,
allgemeine Zuweisungen
und Umlagen

000,001	Grundsteuer A und B	118	118	118	118	118
003	Gewerbesteuer (brutto)	65	40	40	40	40
	Summe Gruppe 00	183	158	158	158	158
010	Gemeindeanteil an der Einkommensteuer	303	317	336	353	370
012	Gemeindeanteil an der Umsatzsteuer	4	4	4	4	4
	Summe Gruppe 01	307	321	340	357	374
02,03	Andere Steuern, Steuerähnliche Einnahmen	24	24	24	24	24
	Summe Gruppen 02,03	24	24	24	24	24
04-06	Allgemeine Zuweisungen					
060	vom Bund	0	0	0	0	0
041,051,061	vom Land	203	213	215	222	230
062	von Gemeinden und Gemeindeverbänden	0	0	0	0	0
	Summe Gruppen 04-06	203	213	215	222	230
07	Allgemeine Umlagen	0	0	0	0	0
091	Ausgleichsleistungen Familienleistungsausgleich (§ 31 a FAG)	29	30	31	32	33
092	Leistungen des Landes aus der Umsetzung des Vierten Gesetzes für moderne Dienstleistungen am Arbeitsmarkt	0	0	0	0	0

Gruppierungs-Nr.	Einnahme- bzw. Ausgabeart	Ifd. Nr.	Ifd. Haushaltsjahr 2013	Planjahr 2014	1.	2.	3.
					Folgejahr		
					2015	2016	2017
1	2	3	4	5	6	7	8
					- Tausend EUR -		
0	Summe der Steuern, Allgemeinen Zuweisungen und Umlagen		746	746	768	793	819
1	Einnahmen aus Verwaltung und Betrieb						
10,11,12	Gebühren und ähnliche Entgelte, zweckgebundene Abgaben		44	42	42	42	42
13,14,15	Einnahmen aus Verkauf, Mieten, Pachten, sonstige Verwaltungs- und Betriebseinnahmen		15	16	15	15	15
16, 17	Zuweisungen und Zuschüsse für laufende Zwecke, Erstattungen						
160,170	vom Bund, LAF, ERP-Sondervermögen		0	0	0	0	0
161,171	vom Land		36	39	39	39	39
162,163, 172,173	von Gemeinden und Gemeindeverbänden, von Zweckverbänden u. dgl.		7	9	9	9	9
164-169, 174-178	von übrigen Bereichen		0	0	0	0	0
191	Leistungsbeteiligung bei Leistungen für Unterkunft und Heizung an Arbeitssuchende		0	0	0	0	0
192	Leistungsbeteiligung beim Arbeitslosengeld II nach §§ 19 ff. SGB II (ohne Leistungen für Unterkunft und Heizung)		0	0	0	0	0
193	Leistungsbeteiligung bei der Eingliederung von Arbeitssuchenden		0	0	0	0	0

Gruppierungs-Nr.	Einnahme- bzw. Ausgabeart	Ifd. Nr.	Ifd. Haushaltsjahr 2013	Planjahr 2014	1.	2.	3.
					Folgejahr		
					2015	2016	2017
1	2	3	4	5	6	7	8
- Tausend EUR -							
	nach § 16 Abs. 1, Abs. 2 Satz 2 Nr.5 und 6, Abs. 3 und Abs. 4 SGB II						
19	Aufgabenbezogene Leistungsbeteiligungen (Summe Gruppe 19)		0	0	0	0	0
1	Summe der Einnahmen aus Verwaltung und Betrieb		102	106	105	105	105
2	Sonstige Finanzeinnahmen						
20	Zinseinnahmen		0	0	0	0	0
21,22	Gewinnanteile, Konzessionsabgaben		25	25	25	25	25
23	Schuldendiensthilfen		0	0	0	0	0
24-29	Übrige Finanzeinnahmen		36	35	35	35	35
2	Summe der sonstigen Finanzeinnahmen		61	60	60	60	60
0-2	Summe der Einnahmen des Verwaltungshaushalts		909	912	933	958	984
3	Einnahmen des Vermögenshaushalts						
30	Zuführung vom Verwaltungshaushalt		63	57	82	98	114
31	Entnahmen aus Rücklagen						
3100	-aus der allgemeinen Rücklage		121	0	0	0	0
3110	-aus der Sonderrücklage § 19 Abs. 4 Nr. 1 (Rückstellungen)		0	0	0	0	0
3120	-aus den Sonderrücklagen § 19 Abs. 4 Nr. 2 (Abschreibungsrücklage)		0	0	0	0	0
3130	-aus den Sonderrücklagen § 19 Abs. 4 Nr.		0	0	0	0	0

Gruppierungs-Nr.	Einnahme- bzw. Ausgabeart	Ifd. Nr.	Ifd. Haushaltsjahr 2013	Planjahr 2014	1.	2.	3.
					Folgejahr		
					2015	2016	2017
1	2	3	4	5	6	7	8
- Tausend EUR -							
	3						
	(Gebührenausgleichsrücklage)						
3140	-aus der Sonderrücklage § 19 Abs. 4 Nr. 4 (Finanzausgleichsrücklage)		0	0	0	0	0
3150	-aus der Sonderrücklage § 19 Abs. 4 Nr. 5 (Pensionsrücklage)		0	0	0	0	0
3151	-aus der Sonderrücklage § 19 Abs. 4 Nr. 6 (Altersteilzeitrücklage)		0	0	0	0	0
3160	-aus der Sonderrücklage § 19 Abs. 4 Nr. 7 (Altlastenrücklage)		0	0	0	0	0
3170	-aus der Sonderrücklage § 19 Abs. 4 Nr. 8 (Steuerrücklage)		0	0	0	0	0
3171	-aus der Sonderrücklage § 19 Abs. 4 Nr. 9 (Verfahrensrücklage)		0	0	0	0	0
3190	-aus der Sonderrücklage § 19 Abs. 4 Nr. 10 (Treuhandrücklage)		0	0	0	0	0
3191	-aus der Sonderrücklage § 19 Abs. 4 Nr. 11 (Stellplatzrücklage)		0	0	0	0	0
3192	-aus der Sonderrücklage § 19 Abs. 4 Nr. 12 (sonstige Sonderrücklagen)		0	0	0	0	0
3193	Zuführung an die Sonderrücklage nach § 19 Abs.4 Nr.13 GemHVO		0	0	0	0	0
	Summe Gruppe 31		121	0	0	0	0
32,33,34	Rückflüsse von Darlehen und von Kapitalanlagen, Einnahmen aus Veräußerung von Beteiligungen		2	0	0	0	0

Gruppierungs-Nr.	Einnahme- bzw. Ausgabeart	Ifd. Nr.	Ifd. Haushaltsjahr 2013	Planjahr 2014	1.	2.	3.
					Folgejahr		
					2015	2016	2017
1	2	3	4	5	6	7	8
- Tausend EUR -							
	und von Sachen des Anlagevermögens						
35	Beiträge und ähnliche Entgelte		0	0	0	0	0
36	Zuweisungen und Zuschüsse für Investitionen und Investitionsförderungsmaßnahmen						
360	vom Bund		0	0	0	0	0
361	vom Land		0	0	0	0	0
362,363	von Gemeinden und Gemeindeverbänden, von Zweckverbänden u. dgl.		20	0	10	0	0
364-368	von übrigen Bereichen		0	0	0	0	0
	Summe Gruppe 36		20	0	10	0	0
37	Einnahmen aus Krediten u. inneren Darlehen						
3708	vom Bund		0	0	0	0	0
3709	vom Bund für Umschuldung		0	0	0	0	0
3718	vom Land		0	0	0	0	0
3719	vom Land für Umschuldung		0	0	0	0	0
3728 ,3738	von Gemeinden und Gemeindeverbände, von Zweckverbänden und dgl.		0	0	0	0	0
3729 ,3739	von Gemeinden und Gemeindeverbände, von Zweckverbänden und dgl. für Umschuldung		0	0	0	0	0
3748,3758,3768	vom sonstigen öffentlichen Bereich und von öffentlichen Sonderrechnungen		0	0	0	0	0
3749,3759,3769	vom sonstigen öffentlichen Bereich und von öffentlichen Sonderrechnungen für Umschuldung		0	0	0	0	0
3778,3788	von privaten Unternehmen und übrigen		0	0	0	0	0

Gruppierungs-Nr.	Einnahme- bzw. Ausgabeart	Ifd. Nr.	Ifd. Haushaltsjahr 2013	Planjahr 2014	1.	2.	3.
					Folgejahr		
					2015	2016	2017
1	2	3	4	5	6	7	8
- Tausend EUR -							
	Bereichen						
3779,3789	von privaten Unternehmen und übrigen Bereichen für Umschuldung		0	0	0	0	0
3798	Innere Darlehen		0	0	0	0	0
3799	Innere Darlehen für Umschuldung		0	0	0	0	0
	Summe Gruppe 37		0	0	0	0	0
3	Summe der Einnahmen des Vermögenshaushalts		206	57	92	98	114
0-3	Summe aller Einnahmen		1.115	969	1.025	1.056	1.098

Gruppierungs-Nr.	Einnahme- bzw. Ausgabeart	Ifd. Nr.	Ifd. Haushaltsjahr 2013	Planjahr 2014	1.	2.	3.
					Folgejahr		
					2015	2016	2017
1	2	3	4	5	6	7	8
- Tausend EUR -							
4-8	Ausgaben des Verwaltungshaushalts						
40-47	Personalausgaben		108	115	116	117	117
5-6	Sächlicher Verwaltungs- und Betriebsaufwand						
50-66	Sächlicher Verwaltungs- und Betriebsaufwand (ohne Gruppen 67 und 68)		97	89	84	84	84
67	Erstattungen von Ausgaben des Verwaltungshaushalts (ohne Untergruppe 679)		86	65	65	65	65
679	Innere Verrechnungen		0	0	0	0	0
68	Kalkulatorische Kosten						
680	-Abschreibungen		18	18	18	18	18
685	-Verzinsungen des Anlagekapitals		18	18	18	17	17
689	-Rückstellungen		0	0	0	0	0
68	Summe Gruppe 68		36	36	36	35	35
691	Leistungsbeteiligung bei Leistungen für Unterkunft und Heizung an Arbeitssuchende nach § 22 SGB II		0	0	0	0	0
692	Leistungsbeteiligung bei Leistungen zur Eingliederung von Arbeitssuchenden nach § 16 Abs. 2 Satz 2 Nr. 1 bis 4 SGB II		0	0	0	0	0
693	Leistungsbeteiligung bei einmaligen Leistungen an Arbeitssuchende nach § 23 Abs. 3 SGB II		0	0	0	0	0
69	Aufgabenbezogene Leistungen (Summe Gruppe 69)		0	0	0	0	0

Gruppierungs-Nr.	Einnahme- bzw. Ausgabeart	Ifd. Nr.	Ifd. Haushaltsjahr 2013	Planjahr 2014	1.	2.	3.
					Folgejahr		
					2015	2016	2017
1	2	3	4	5	6	7	8
- Tausend EUR -							
5-6	Summe des sächlichen Verwaltungs- und Betriebsaufwands		219	190	185	184	184
7	Zuweisungen und Zuschüsse (nicht für Investitionen)						
70	Zuschüsse für laufende Zwecke an soziale oder ähnliche Einrichtungen		33	33	33	33	33
71,72	Zuweisungen und sonstige Zuschüsse für laufende Zwecke, Schuldendiensthilfen						
710,720	an Bund		0	0	0	0	0
711,721	an Land		1	1	1	1	1
712,713	an Gemeinden und Gemeindeverbände,		148	150	152	152	152
722,723	an Zweckverbände u.dgl.						
715,725	an öffentliche wirtschaftliche Unternehmen		0	0	0	0	0
714,716,717,718 724,726,727,728	an übrige Bereiche		0	0	0	0	0
	Summe Gruppe 71,72		149	151	153	153	153
73-79	Leistungen der Sozialhilfe u.ä.		0	0	0	0	0
7	Summe der Zuweisungen und Zuschüsse		182	184	186	186	186
8	Sonstige Finanzausgaben						
80	Zinsausgaben		3	2	2	2	2
810	Gewerbesteuerumlage		14	9	9	9	9
82,83	Allgemeine Zuweisungen und Umlagen		321	355	355	363	374
84,85	Übrige Finanzausgaben		0	0	0	0	0
86	Zuführung zum Vermögenshaushalt		63	57	82	98	114

Gruppierungs-Nr.	Einnahme- bzw. Ausgabeart	Ifd. Nr.	Ifd. Haushaltsjahr 2013	Planjahr 2014	1.	2.	3.
					Folgejahr		
					2015	2016	2017
1	2	3	4	5	6	7	8
- Tausend EUR -							
	892 Deckung von Fehlbeträgen (Soll-Fehlbeträge)		0	0	0	0	0
	8 Summe der sonstige Finanzausgaben		401	423	448	472	499
	4-8 Summe der Ausgaben des Verwaltungshaushalts		910	912	935	959	986
	9 Ausgaben des Vermögenshaushalts						
	90 Zuführung zum Verwaltungshaushalt		0	0	0	0	0
	91 Zuführung an Rücklagen						
	9100 -an allgemeine Rücklage		0	44	69	94	110
	9110 -an Sonderrücklage § 19 Abs. 4 Nr.1 (Rückstellungen)		0	0	0	0	0
	9120 -an Sonderrücklage § 19 Abs. 4 Nr. 2 (Abschreibungsrücklage)		0	0	0	0	0
	9130 -an Sonderrücklage § 19 Abs. 4 Nr.3 (Gebührenausgleichsrücklage)		0	0	0	0	0
	9140 -an Sonderrücklage § 19 Abs. 4 Nr.4 (Finanzausgleichsrücklage)		0	0	0	0	0
	9150 -an Sonderrücklage § 19 Abs. 4 Nr.5 (Pensionsrücklage)		0	0	0	0	0
	9151 -an Sonderrücklage § 19 Abs. 4 Nr.6 (Altersteilzeitrücklage)		0	0	0	0	0
	9160 -an Sonderrücklage § 19 Abs. 4 Nr.7 (Altlastenrücklage)		0	0	0	0	0
	9170 -an Sonderrücklage § 19 Abs. 4 Nr.8 (Steuerrücklage)		0	0	0	0	0
	9171 -an Sonderrücklage § 19 Abs. 4 Nr.9 (Verfahrensrücklage)		0	0	0	0	0

Gruppierungs-Nr.	Einnahme- bzw. Ausgabeart	Ifd. Nr.	Ifd. Haushaltsjahr 2013	Planjahr 2014	1.	2.	3.
					Folgejahr		
					2015	2016	2017
1	2	3	4	5	6	7	8
- Tausend EUR -							
9190	-an Sonderrücklage § 19 Abs. 4 Nr.10 (Treuhandrücklage)		0	0	0	0	0
9191	-an Sonderrücklage § 19 Abs. 4 Nr.11 (Stellplatzrücklage=		0	0	0	0	0
9192	-an Sonderrücklage § 19 Abs. 4 Nr.12 (sonstige Sonderrücklagen)		0	0	0	0	0
9193	Zuführung an die Sonderrücklage nach § 19 Abs.4 Nr.13 GemHVO		0	0	0	0	0
91	Summe Gruppe 91		0	44	69	94	110
92,98	Gewährung von Darlehen, Zuweisungen und Zuschüsse für Investitionen						
920,980	an Bund		0	0	0	0	0
921,981	an Land		0	0	0	0	0
922,982, 923,983	an Gemeinden und Gemeinde- verbände, an Zweckverbände u. dgl.		0	0	0	0	0
924-928, 984-988	an übrige Bereiche		0	0	0	0	0
	Summe Gruppe 92 und Summe Gruppe 98 (zusammen)		0	0	0	0	0
93	Vermögenserwerb						
930	Erwerb von Beteiligungen, Kapitaleinlagen		0	0	0	0	0
932	Erwerb von Grundstücken		4	0	0	0	0
935	Erwerb von beweglichen Sachen des Anlagevermögens		20	11	21	1	1
	Summe Gruppe 93		24	11	21	1	1
94-96	Baumaßnahmen		180	0	0	0	0
97	Tilgung von Krediten, Rückzahlung						

Gruppierungs-Nr.	Einnahme- bzw. Ausgabeart	Ifd. Nr.	Ifd. Haushaltsjahr 2013	Planjahr 2014	1.	2.	3.
					Folgejahr		
					2015	2016	2017
1	2	3	4	5	6	7	8
- Tausend EUR -							
	innerer Darlehen						
9708	an Bund		0	0	0	0	0
9709	an Bund für außergewöhnliche Tilgung und für Umschuldung		0	0	0	0	0
9718	an Land		0	0	0	0	0
9719	an Land für außerordentliche Tilgung und für Umschuldung		0	0	0	0	0
9728,9738	an Gemeinden und Gemeindeverbände, an Zweckverbände u.dgl.		0	0	0	0	0
9729,9739	an Gemeinden und Gemeindeverbände, an Zweckverbände u.dgl., für außerordentliche Tilgung und für Umschuldung		0	0	0	0	0
9748,9758,9768	an sonstigen öffentlichen Bereich und an öffentliche Sonderrechnungen		0	0	0	0	0
9749,9759,9769	an sonstigen öffentlichen Bereich und an öffentliche Sonderrechnungen, für außerordentliche Tilgung und für Umschuldung		0	0	0	0	0
9778,9788	an private Unternehmen und an übrige Bereiche		2	3	3	3	3
9779,9789	an private Unternehmen und an übrige Bereiche, für außerordentliche Tilgung und für Umschuldung		0	0	0	0	0
9798	Rückzahlung innerer Darlehen		0	0	0	0	0
9799	Rückzahlung innerer Darlehen, für außerordentliche Tilgung und für Umschuldung		0	0	0	0	0
	Summe Gruppe 97		2	3	3	3	3

Gruppierungs-Nr.	Einnahme- bzw. Ausgabeart	Ifd. Nr.	Ifd. Haushaltsjahr 2013	Planjahr 2014	1.	2.	3.
					Folgejahr		
					2015	2016	2017
1	2	3	4	5	6	7	8
- Tausend EUR -							
	989 Weiterleitung Sonderrücklagenentnahme		0	0	0	0	0
	992 Deckung von Fehlbeträgen (Soll-Fehlbeträge)		0	0	0	0	0
990,991,993	Übrige Ausgaben des Vermögenshaushalts, Deckungsreserve im Vermögenshaushalts		0	0	0	0	0
9	Summe der Ausgaben des Vermögenshaushalts		206	58	93	98	114
4-9	Summe der Ausgaben		1.116	970	1.028	1.057	1.100

Kommunale Finanzplanung

2. Investitionen und Investitionsförderungsmaßnahmen nach Aufgabenbereichen

2013 — 2017

- 1000 EUR -

Gemeinde

8 Köhn

Ifd. Nr.	Gliederungs-Nr.	Aufgabenbereiche (#333#XU#)	2013	2014	2015	2016	2017
			1	2	3	4	5
	00-08	Allgemeine Verwaltung	0	0	0	0	0
	10-16	Öffentliche Sicherheit und Ordnung	20	1	21	1	1
2		Schulen					
	21	Grund- und Hauptschulen	0	0	0	0	0
	22	Realschulen	0	0	0	0	0
	23	Gymnasien, Kollegs (ohne berufliche Gymnasien)	0	0	0	0	0
	24	Berufsbildende Schulen	0	0	0	0	0
	27	Sonderschulen	0	0	0	0	0
	28	Gesamtschulen u. dgl.	0	0	0	0	0
	20,29	Schulverwaltung, übrige schulische Aufgaben	0	0	0	0	0
2		Epl.2 zusammen	0	0	0	0	0
3		Wissenschaft, Forschung, Kulturpflege					
	31	Wissenschaft, Forschung	0	0	0	0	0
	35	Volksbildung	0	0	0	0	0
	30,32-34, 36,37	Übriges	0	0	0	0	0
3		Epl.3 zusammen	0	0	0	0	0
4		Soziale Sicherung					
	41	Sozialhilfe nach dem BSHG	0	0	0	0	0
	42	Asylbewerberleistungsgesetz	0	0	0	0	0
	43	Einrichtungen der Sozialhilfe	0	0	0	0	0
	45	Jugendhilfe nach dem KJHF	0	0	0	0	0
	46	Einrichtungen der Jugendhilfe	0	0	0	0	0
	40,44,47-49	Übriges	0	0	0	0	0
4		Epl.4 zusammen	0	0	0	0	0
5		Gesundheit, Sport, Erholung					
	51	Krankenhäuser	0	0	0	0	0
	50,54	Sonstige Einrichtungen des Gesundheitswesens	0	0	0	0	0

Gemeinde

8 Köhn

Ifd. Nr.	Gliederungs-Nr.	Aufgabenbereiche (#333#XU#)	2013	2014	2015	2016	2017
			1	2	3	4	5
	55,56,57	Sport,Badeanstalten	0	0	0	0	0
	58,59	Übriges	0	10	0	0	0
	5	Epl.5 zusammen	0	10	0	0	0
	6	Bau- und Wohnungswesen, Verkehr					
	63-66	Straßen	0	0	0	0	0
	60,61,62,67-69	Übriges	0	0	0	0	0
	6	Epl.6 zusammen	0	0	0	0	0
	7	Öffentliche Einrichtungen, Wirtschaftsförderung					
	70	Abwasserbeseitigung	184	0	0	0	0
	72	Abfallbeseitigung	0	0	0	0	0
	73-79	Übriges	0	0	0	0	0
	7	Epl.7 zusammen	184	0	0	0	0
	8	Wirtschaftliche Unternehmen, allgemeine Grund- und Sondervermögen					
	80-87	Wirtschaftliche Unternehmen	0	0	0	0	0
	88,89	Allgemeine Grund- und Sondervermögen(soweitnicht anderenAufgabenbereichenzuzuordnen)	0	0	0	0	0
	8	Epl. 8 zusammen	0	0	0	0	0
	0-8	(Sach-) Investitionen insgesamt	204	11	21	1	1