


Gemeinde Köhn



1. Nachtragshaushaltssatzung und 1. Nachtragshaushaltsplan 2013

Vorbericht

Der 1. Nachtragshaushalt 2013 für die Gemeinde Köhn war unter Berücksichtigung der Bestimmung des § 80 Gemeindeordnung erforderlich, da sich zum ursprünglichen Haushalt 2013 erhebliche Veränderungen ergeben haben.

Der **Verwaltungshaushalt** beinhaltet folgende nennenswerten Veränderungen:

Haushaltsstelle	Bezeichnung	Veränderung +/-
0200.41400	Personalkosten Gemeindearbeiter	- 3.800 €
<u>Grund der Minderausgabe:</u>		Personalwechsel, Mitteilung der Personalabteilung
Haushaltsstelle	Bezeichnung	Veränderung +/-
1300.11000	Gebühren Feuerwehreinsätze	+ 1.600 €
<u>Grund der Mehreinnahme:</u>		Gem. Gebührenbescheide
Haushaltsstelle	Bezeichnung	Veränderung +/-
1300.53000	Miete Kellerraum RWH	+ 1.000 €
<u>Grund der Mehrausgabe:</u>		Aus Heizkostenabrechnung
Haushaltsstelle	Bezeichnung	Veränderung +/-
1300.54000	Bewirtschaftungskosten FF-Gebäude	- 3.500 €
<u>Grund der Minderausgabe:</u>		Hohe Guthabenerstattung aus Stromabrechnung des Vorjahres bei gleichzeitiger Herabsetzung der Vorauszahlungsbeträge.
Haushaltsstelle	Bezeichnung	Veränderung +/-
2000.67220	Schulkostenbeiträge Regionalschulen	- 1.500 €
<u>Grund der Minderausgabe:</u>		Die bisherige Regionalschule in Lütjenburg ist jetzt eine Gemeinschaftsschule
Haushaltsstelle	Bezeichnung	Veränderung +/-
2000.67230	Schulkostenbeiträge Gymnasien	+ 26.000 €
<u>Grund der Mehrausgabe:</u>		Nachzahlung eines Investitionskostenanteils von 250 € pro Schüler für das Jahr 2012 bei gleichzeitiger Zahlung des Betrages für 2013. Stark gestiegene Kosten im Gymnasium Lütjenburg.
Haushaltsstelle	Bezeichnung	Veränderung +/-
2000.67270	Schulkostenbeitrag Förderschulen	+ 6.100 €
<u>Grund der Mehrausgabe:</u>		Abforderung für einen Schüler für 2012 + 2013
Haushaltsstelle	Bezeichnung	Veränderung +/-
2000.67280	Schulkostenbeiträge Gemeinschaftsschulen	+ 4.000 €
<u>Grund der Mehrausgabe:</u>		Siehe Begründung Regionalschule
Haushaltsstelle	Bezeichnung	Veränderung +/-
4540.70000	Zuschüsse f. Kindertagespflege	+ 1.000 €
<u>Grund der Mehrausgabe:</u>		Anpassung an aktuelle Sollstellung
Haushaltsstelle	Bezeichnung	Veränderung +/-
4640.11000	Kindergartengebühren	+ 1.600 €

<u>Grund der Mehreinnahme:</u>		Gem. aktueller Sollstellung
<u>Haushaltsstelle</u>	<u>Bezeichnung</u>	<u>Veränderung +/-</u>
4640.17100	Kreis- und Landeszuschüsse Kindergarten	+ 3.800 €
<u>Grund der Mehreinnahme:</u>		Gem. vorliegendem Zuwendungsbescheid
<u>Haushaltsstelle</u>	<u>Bezeichnung</u>	<u>Veränderung +/-</u>
4640.41400	Personalkosten Kindergarten	+ 5.500 €
<u>Grund der Mehrausgabe:</u>		Gem. Mitteilung der Personalabteilung
<u>Haushaltsstelle</u>	<u>Bezeichnung</u>	<u>Veränderung +/-</u>
4640.50000	Unterhaltungskosten Kindergarten	+ 1.000 €
<u>Grund der Mehrausgabe:</u>		Anpassung an Ist-Ausgaben
<u>Haushaltsstelle</u>	<u>Bezeichnung</u>	<u>Veränderung +/-</u>
6300.51000	Unterhaltungskosten Gemeindestraßen	+ 7.000 €
<u>Grund der Mehrausgabe:</u>		Pflasterarbeiten im Bereich der Schulstraße, Ausbesserungen von Banketten
<u>Haushaltsstelle</u>	<u>Bezeichnung</u>	<u>Veränderung +/-</u>
6300.51100	Winterdienst	+ 4.100 €
<u>Grund der Mehrausgabe:</u>		Folgen des kräftigen Winters 2012/2013
<u>Haushaltsstelle</u>	<u>Bezeichnung</u>	<u>Veränderung +/-</u>
6300.55000	Haltung der Fahrzeuge	+ 2.000 €
<u>Grund der Mehrausgabe:</u>		Anpassung an tatsächliche Ausgaben.
<u>Haushaltsstelle</u>	<u>Bezeichnung</u>	<u>Veränderung +/-</u>
6700.57000	Stromkosten	- 2.500 €
<u>Grund der Minderausgabe:</u>		Guthaben aus Vorjahr und Reduzierung der Vorauszahlungen
<u>Haushaltsstelle</u>	<u>Bezeichnung</u>	<u>Veränderung +/-</u>
7600.50000	Unterhaltung Stakenteich	+ 1.500 €
<u>Grund der Mehrausgabe:</u>		Reparaturaufwand Lüftungsanlage u.a.
<u>Haushaltsstelle</u>	<u>Bezeichnung</u>	<u>Veränderung +/-</u>
9000.00000	Grundsteuer A	+ 2.600 €
<u>Grund der Mehreinnahme:</u>		Anpassung an aktuelle Sollstellung
<u>Haushaltsstelle</u>	<u>Bezeichnung</u>	<u>Veränderung +/-</u>
9000.00300	Gewerbsteuer	+ 35.000 €
<u>Grund der Mehreinnahme:</u>		Anpassung an aktuelle Sollstellung
<u>Haushaltsstelle</u>	<u>Bezeichnung</u>	<u>Veränderung +/-</u>
9000.01000	Einkommensteueranteile	+ 12.400 €
<u>Grund der Mehreinnahme:</u>		Das Ist-Aufkommen der ersten beiden Quartale 2013 lassen eine Mehreinnahme in dieser Größenordnung erwarten.
<u>Haushaltsstelle</u>	<u>Bezeichnung</u>	<u>Veränderung +/-</u>
9000.02700	Zweitwohnungssteuer	- 2.000 €
<u>Grund der Mindereinnahme:</u>		Anpassung an aktuelle Sollstellung
<u>Haushaltsstelle</u>	<u>Bezeichnung</u>	<u>Veränderung +/-</u>

9000.04100	Schlüsselzuweisungen	+ 4.500 €
<u>Grund der Mehreinnahme:</u>		Gute Wirtschaftslage, hohe Steuereinnahmen
Haushaltsstelle	Bezeichnung	Veränderung +/-
9000.09100	Ausgleichsleistungen n.d. Familienausgleichsgesetz	- 1.600 €
<u>Grund der Mindereinnahme:</u>		Anpassung an aktuelle Sollstellung
Haushaltsstelle	Bezeichnung	Veränderung +/-
9000.81000	Gewerbsteuerumlage	+ 7.500 €
<u>Grund der Mehrausgabe:</u>		Höhere Umlageverpflichtungen durch höhere Gewerbesteuereinnahmen
Haushaltsstelle	Bezeichnung	Veränderung +/-
9000.83200	Kreisumlage	+ 1.600 €
<u>Grund der Mehrausgabe:</u>		Höhere Steuereinnahmen auf der einen Seite lösen höhere Umlageverpflichtungen auf der anderen Seite aus
Haushaltsstelle	Bezeichnung	Veränderung +/-
9000.83220	Amtsumlage	+ 2.600 €
<u>Grund der Mehrausgabe:</u>		Nachträgliche Beteiligung an der Breitbandstudie..
Haushaltsstelle	Bezeichnung	Veränderung +/-
9000.83230	Zusatzamtsumlage SGB II	- 1.500 €
<u>Grund der Minderausgabe:</u>		Weniger Sozialausgaben aufgrund guter Wirtschaftssituation.

Durch die Veränderungen verschlechtert sich die Haushaltssituation des Verwaltungshaushaltes um insgesamt 4.800 €. Der Verwaltungshaushalt weist nunmehr einen freien Finanzspielraum in Höhe von 60.200 € aus.

Der **Vermögenshaushalt** beinhaltet folgende wesentlichen Veränderungen:

Haushaltsstelle	Bezeichnung	Veränderung +/-
1300.34000	Verkaufserlöse	+ 1.700 €
<u>Grund der Mehreinnahme:</u>		Verkauf alter MTW
Haushaltsstelle	Bezeichnung	Veränderung +/-
1300.93530	Ersatzbeschaffung MTW FF Pülsen	+ 1.900 €
<u>Grund der Mehrausgabe:</u>		Beschriftung, zus. Ausrüstung
Haushaltsstelle	Bezeichnung	Veränderung +/-
7010.36300	Beteiligung GUV an RW-Sanierungen	+ 20.000 €
<u>Grund der Mehreinnahme:</u>		Der GUV hat sich an den Sanierungskosten der Verbandsleitungen zu beteiligen. Die Höhe ist geschätzt, genaue Erkenntnisse liegen nicht vor.
Haushaltsstelle	Bezeichnung	Veränderung +/-
7010.95000	RW-Sanierungen	+ 180.000 €
<u>Grund der Mehrausgabe:</u>		Umsetzung des 3.BA Pülsen gem. GV-Beschluss. Ausschreibungsergebnis etwa 160.000 € zzgl. Ing.Gebühren

Zur Finanzierung der Investitionen des Vermögenshaushaltes ist eine Rücklagenentnahme von insgesamt 121.300 € erforderlich.

**Übersicht über die Steuereinnahmen und wichtigsten
Finanzzuweisungen sowie der Umlagen
in EUR**

	2008	2009	2010	2011	2012	2013
Grundsteuer A	22.653,79	22.985,35	23.679,62	23.596,81	23.533,34	26.200,00
Grundsteuer B	79.382,92	87.741,18	88.671,67	89.880,90	94.351,38	91.900,00
Gewerbsteuer	46.882,00	13.556,67	23.392,45	41.085,40	32.976,74	65.000,00
Gemeindeanteil an der Einkommensteuer	270.226,00	260.527,00	246.314,00	292.992,00	274.858,00	303.000,00
Gemeindeanteil an der Umsatzsteuer	3.438,00	3.263,00	3.361,00	3.525,00	3.558,00	3.700,00
Vergnügungssteuern	0,00	0,00	0,00	0,00	0,00	0,00
Hundesteuer	3.536,25	3.450,00	3.901,66	3.561,67	3.179,16	3.200,00
Zweitwohnungssteuer	22.895,60	21.540,48	24.371,44	19.428,36	27.695,39	21.000,00
andere Steuern	0,00	0,00	0,00	0,00	0,00	0,00
allgemeine Schlüsselzuweisungen	183.996,00	168.252,00	173.376,00	140.544,00	155.880,00	171.700,00
Sonderschlüsselzuweisungen	52.116,00	35.952,00	37.248,00	21.792,00	22.368,00	30.900,00
Schlüsselzuweisungen nach § 15 FAG	0,00	0,00	0,00	0,00	0,00	0,00
Ausgleichsleistungen nach dem Familienleistungsausgleich (§ 31 a FAG)	21.684,00	26.844,00	27.852,00	34.824,00	27.708,00	28.500,00
sonstige allgemeine Finanzzuweisungen	0,00	0,00	0,00	0,00	0,00	0,00
Summe der allgemeinen Deckungsmittel	706.810,56	644.111,68	652.167,84	671.230,14	666.108,01	745.100,00
Gewerbsteuerumlage	16.608,00	3.446,00	5.005,00	5.095,00	9.156,00	14.300,00
allgemeine Kreisumlage	196.872,00	204.084,00	222.552,00	199.236,00	220.464,00	226.500,00
zusätzliche Kreisumlage	0,00	0,00	0,00	0,00	0,00	0,00
Amtsumlage	82.300,23	91.663,00	91.851,00	91.257,00	87.802,00	86.000,00
Zusatzamtsumlage	9.345,12	9.700,74	9.671,24	8.858,09	8.417,35	8.500,00
Finanzausgleichsumlage	0,00	0,00	0,00	0,00	0,00	0,00
Summe der Umlagen	305.125,35	308.893,74	329.079,24	304.446,09	325.839,35	335.300,00
Überschuss im Abschnitt 90	401.685,21	335.217,94	323.088,60	366.784,05	340.268,66	409.800,00

Schuldenstand

**Übersicht über den voraussichtlichen Stand
der Schulden (ohne Kassenkredite) - in TEUR ¹**

Art Jahre	Verschuldung am 1.1. im	
	Vorjahr	Haushaltsjahr
1 Schulden aus Krediten		
1.1 Bund, LAF, ERP-Sondervermögen	0	0
1.2 Land	0	0
1.3 Gemeinden u. Gemeindeverbänden		
1.4 Zweckverbänden u. dgl.		
1.5 sonstigem öffentlichen Bereich	0	0
1.6 Kreditmarkt	53	51
1.7 Innere Darlehen aus Sonderrücklagen		
1.8 Innere Darlehen von Sondervermögen ohne Sonderrechnung		
Summe 1	53	51
2 Restkreditermächtigung aus Vorjahren		
Summe 1 + 2	53	51
<u>nachrichtlich</u>		
3 Schulden aus Vorgängen, die Kreditaufnahmen wirtschaftlich gleichkommen		
4 Schulden der Sondervermögen mit Sonder- rechnung ²		
4.1 aus Krediten		
4.2 aus Vorgängen, die Kreditaufnahmen wirtschaftlich gleichkommen		

¹ Soll-Bestände

² die Angaben sind zu trennen nach den verschiedenen Sondervermögen (z.B. Stadtwerke, Krankenhaus usw.)

Übersicht über die Entwicklung der Schulden

Haushaltsjahre	Schuldenstand am 1.1.	+ Kreditaufnahmen	- Tilgung	Schuldenstand am 31.12.				nachrichtl.: Restkredit-ermächtig.	Einw.			
				TEUR	TEUR	TEUR	TEUR			EUR/Ew.	davon	
											Inn. Darl. TEUR	and. Schuld. TEUR
1	2	3	4	5	6	7	8	9	10			
Ist 2009	220	0	10	210	245,90		210		854			
Ist 2010	210	0	155	56	67,72		56		821			
Ist 2011	55,60	0,00	2,10	53,50	64,61		53,50		828			
Soll 2012	53,50	0,00	2,30	51,20	62,14		51,20		824			
Soll im Haushaltsjahr	51,20	0,00	2,40	48,80	59,22		48,80		824			
Soll 2014	48,80	0,00	2,50	46,30	56,19				824			
Soll 2015	46,30	0,00	2,60	43,70	53,03				824			
Soll 2016	43,70	0,00	2,70	41,00	49,76				824			

**Übersicht über die übernommenen Bürgschaften,
Verpflichtungen aus Gewährverträgen sowie
Rechtsgeschäften, die diesen wirtschaftlich gleichkommen**

	Datum der Übernahme	Zweck	Ursprungshöhe - in TEUR -	voraussichtliche Höhe zu Beginn des Haushaltsjahres - in TEUR -	voraussichtliches Datum des Aus- laufens der Bürgschaft
I. Bürgschaften					
1.) Fehlanzeige					
2.)					
3.)					
Summe			0		
II. Verpflichtungen					
1.)					
2.)					
3.)					
Summe			0		

**voraussichtlichen Stand der Rücklagen
- in EUR -**

	Stand zum Beginn des Haushalts- jahres ¹	Zuführung		Entnahme	Stand zum Ende des Haushalts- jahres
		Zuf. Betrag	Zinsen ²		
1 Allgemeine Rücklage	182.078,98	0,00	X	121.300,00	60.778,98
2 Sonderrücklage § 19 Abs. 4 Nr. 1 Rückstellungen					
2.1 Abwasserbeitung					
3 Sonderrücklagen § 19 Abs. 4 Nr. 2 Abschreibungsrücklage					
3.1 Kanalisation					
3.2 Wasserversorgung					
4 Sonderrücklagen § 19 Abs. 4 Nr. 3 Gebührenausgleichsrücklage					
4.1 Abwasserbeseitigung					
4.2 Wasserversorgung					
4.3 Regenwasserbeseitigung					
5 Finanzausgleichsrücklage § 19 Abs. 4 Nr. 4					
6 Pensionsrücklage § 19 Abs. 4 Nr. 5					
7 Altersteilzeitrücklage § 19 Abs. 4 Nr. 6					
8 Altlastenrücklage § 19 Abs. 4 Nr. 7					
8.1 - Zweck -					
9 Steuerrücklage § 19 Abs. 4 Nr. 8					
9.1 - Zweck -					
10 Verfahrensrücklage § 19 Abs. 4 Nr. 9					
10.1 - Zweck -					
11 Treuhandrücklage § 19 Abs. 4 Nr. 10					
11.1 - Dauergrabpflege -					
12 Stellplatzrücklage § 19 Abs. 4 Nr. 11					
13 sonstige Sonderrücklagen § 19 Abs. 4 Nr. 12					
13.1 - Zweck -					
14 Beihilferücklage § 19 Abs. 4 Nr. 13					

Lfd. Nr.	Bezeichnung	Gr.-Nr.	Haushaltsjahr					
			2011	2012	2013	2014	2015	2016
1	Zuführung zum Verm.haushalt	86	100.831	38.265	62.600	57.200	82.100	97.900
2	abzügl. Kreditbeschaffungskosten und ordentliche Tilgung (§21 Abs.1 Nr.1)	990,97 o. 97_9	2.105	2.207	2.400	2.500	2.600	2.700
3	abzügl. Zuführung zur Sonderrücklage - Rückstellungen - (§21 Abs.1 Nr.2)	9110						
4	abzügl. Zuführung zur Sonderrücklage - Abschreibungsrücklage- (§21 Abs.1 Nr.3)	9120						
5	abzügl. Zuführung zur Sonderrücklage - Gebührenaufgleichsrücklage - (§21 Abs.1 Nr.4)	9130						
6	abzügl. Zuführung zu Rücklagen der Treuhandvermögen (§21 Abs.1 Nr.5)	9190						
7	abzügl. Zuführung zur Finanzausgleichsrücklage (§ 21 Abs. 1 Nr. 6)	9140						
8	abzügl. Zuführung zur Altersteilzeitrücklage (§ 21 Abs. 1 Nr. 7)	9151						
9	abzügl. Zuführung zur Altlastenrücklage (§ 21 Abs. 1 Nr. 8)	9160						
10	abzügl. Zuführung zur Steuerrücklage (§ 21 Abs. 1 Nr. 9)	9170						
11	abzügl. Zuführung zur Verfahrensrücklage (§ 21 Abs. 1 Nr. 10)	9171						
12	abzügl. des Fehlbetrages /							
13	freier Finanzspielraum		98.726	36.057	60.200	54.700	79.500	95.200
	827 Einwohner	EUR/EW	119,37	43,60	72,79	66,14	96,13	115,11
14	nachrichtlich: Abschreibungen	270	16.115	17.471	17.600	17.600	17.600	17.600
15	nachrichtlich: Verwendung von Mitteln der allgemeinen Rücklage, der Finanzausgleichsrücklage oder Einnahmen aus der Veränderung des Anlagevermögens (§1 Abs.1 Nr.2) zum Ausgleich des Verwaltungshaushalts (§21 Abs.3)							
16	nachrichtlich: Zuführung zur Pensionsrücklage (§19 Abs.4 Nr.5)	9150						
17	nachrichtlich: Zuführung zu sonstigen Sonderrücklagen (§19 Abs. 4 Nr. 12)	9192						
18	nachrichtlich: Zuführung zur Beihilferücklage (§19 Abs.4 Nr.13)	9193						

Gemeinde 8 Köhn

Lfd. Nr.	Bezeichnung	Gr.-Nr.	Haushaltsjahr					
			2011	2012	2013	2014	2015	2016
1	Gesamtausgaben VWH	4-8	839.365	817.565	908.300	911.200	932.900	956.800
2	abzgl. Zuführung z. Verm.haushalt	86	100.831	38.265	62.600	57.200	82.100	97.900
3	abzgl. innere Verrechnungen	679						
4	abzgl. Abschreibungen	680	16.115	17.471	17.600	17.600	17.600	17.600
5	abzgl. Verzinsung des Anlagekapitals (kalkulatorisch)	685	19.166	18.407	17.900	17.700	17.500	17.300
6	abzgl. Gewerbesteuerumlage	810	5.095	9.156	14.300	9.000	9.000	9.000
7	abzgl. Allgemeine Umlage an das Land	831						
8	abzgl. Allgemeine Umlage an Gemeinden und Gemeindeverbände - Kreisumlage, Amtsumlage, Zusatzumlage -	832	299.351	316.683	321.000	355.000	355.000	362.800
9	abzgl. Gebührenaussgleichsrücklage	3130						
10	abzgl. Altersteilzeitrücklage	3151						
11	abzgl. Steuerrücklage	3170						
12	abzgl. Verfahrensrücklage	3171						
13	abzgl. Treuhandrücklage (Dauergrabpflege)	3190						
14	abzgl. Treuhandrücklage (nicht rechtsfähige Stiftungen)	3190						
15	abzgl. Fehlbetragsabdeckung	892						
16	bereinigte Ausgaben VWH		439.382	417.581	474.900	454.700	451.700	452.200
17	Veränderung Vorjahr (in %)			5,09	13,72	-4,25	-0,65	0,11
18	Empfehlung (in %)			1,00	1,00	1,00	1,00	1,00

erh. Investitionen

Gemeinde Köhn

Darstellung der im Haushaltsjahr geplanten Investitionen und Investitionsförderungsmaßnahmen sowie ihrer finanziellen Auswirkungen in den folgenden Jahren (§ 3 Satz 2 Nr. 7 GemHVO - Kameral)

Investitionskosten gemäß Vermögenshaushalt:

203.200 EUR

A.	Baumaßnahmen	Betrag
1	Sanierung der Regenwasserleitungen in Pülsen - 3.BA	180.000 EUR
2		
3		
4		
5		
6		
7		
8		
9		
10		
	Zwischensumme A.	180.000 EUR
B.	Erwerb von Vermögen	Betrag
1	Geräte, Ausstattung Feuerwehr	2.800 EUR
2	MTW FF Pülsen	16.900 EUR
3	Entschädigungszahlungen Leitungsrechte	3.500 EUR
4		
5		
6		
	Zwischensumme B.	23.200 EUR
C.	Investitions- / Tilgungszuschüsse	Betrag
1		
2		
	Zwischensumme C.	0 EUR
	Gesamtsumme	203.200 EUR

Die Investitionen des Vermögenshaushaltes werden aus dem freien Finanzspielraum und der allgemeinen Rücklage finanziert. Es entstehen keine Folgekosten für künftige Haushalte.

Übersicht Ausgaben Inv.

Übersicht über die Auszahlungen/ Ausgaben für Investitionen und Investitionsförderungsmaßnahmen

Haushalts- jahre	Plan	Ist	In Abgang gestellt ¹⁾	In das Folgejahr übertragen		nachrichtlich: Investitionsvolumen geplanter kreditähnlicher Rechtsgeschäfte
				Gesamt	aus Planungen der Vorjahre ²⁾	
	in EUR	in EUR	in EUR	in EUR	in EUR	in EUR
1	2	3	4	5	6	7
2009	349.382,14	290.479,25	0,00	70.000,00		
2010	275.200,00	149.755,95	112.868,15	12.575,90		
2011	70.575,90	49.790,07	4.985,83	15.800,00		
2012	29.300,00	14.494,51	513,49	14.292,00	-	
Haushaltsjahr	217.492,00	-	-	-	-	
2014	11.000,00	-	-	-	-	
2015	21.000,00	-	-	-	-	
2016	1.000,00	-	-	-	-	

¹ Gründe für die Inabgangstellung können sein: Die Maßnahme konnte mit geringeren Auszahlungen/ Ausgaben durchgeführt werden; die Maßnahme soll nicht mehr durchgeführt werden; die Maßnahme ist erneut veranschlagt worden oder soll erneut veranschlagt werden.

² Der Teil der in Spalte 5 angegebenen übertragenen gesamten Auszahlungen/ Ausgaben für Investitionen und Investitionsförderungsmaßnahmen, die schon in Vorjahren geplant waren und erneut übertragen werden sollen

Gemeinde Köhn

**Darstellung der abgeschlossenen und im Haushaltsjahr geplanten kreditähnlichen Rechtsgeschäfte nach § 85 Abs. 5 GO,
soweit sie nicht der Genehmigungspflicht unterliegen
(§ 3 Satz 2 Nr. 10 GemHVO - Kameral)**

Rechtsgeschäft	Laufzeit bis	Belastung im Haushaltsjahr				
		2012	2013	2014	2015	2016
1	2	3	4	5	6	7
Fehlanzeige						

Übersicht über die Ergebnisse nach dem Haushaltsplan aller kostenrechnenden Einrichtungen im Vorjahr und im Haushaltsjahr unter Angabe der Kostendeckungsgrade und der kalkulatorischen Kosten:

Unter- abschnitt	Bezeichnung der Einrichtung	Haushalts jahr	Einnahmen	Ausgaben	davon kalkul. Kosten	Überschuss	Fehlbetrag	Kosten- deckungs- grad
4640	Kindergarten	2012	58.848,81	92.808,41	7.679,91	0,00	33.959,60	63,41%
		2013	67.400,00	106.200,00	7.600,00	0,00	38.800,00	63,47%

**Übersicht über die aus Verpflichtungsermächtigungen
voraussichtlich fällig werdenden Ausgaben**

Verpflichtungs- ermächtigungen im Haushaltsplan des Jahres:	Voraussichtlich fällig werdende Ausgaben - in EUR -				
	2014	2015	2016	2017	2018
1	2	3	4	5	6
2012 20.000	0	20.000	0	0	0
Summe 20.000	0	20.000	0	0	0
Nachrichtlich im Finanzplan vorgesehene Kreditaufnahmen	0	0	0	0	

Gemeinde Köhn
Übersicht über die Gesamtverschuldung der Gemeinde jeweils zum 31.12.
Anlage 29 zu § 3 Satz 2 Nr. 16 GemHVO - Kameral

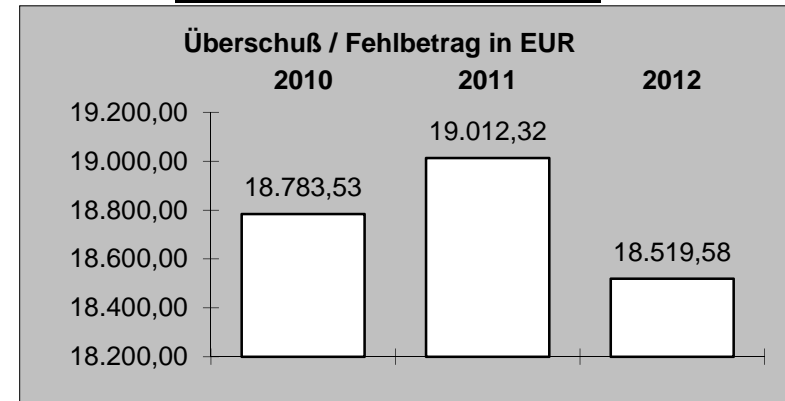
Haushalts- jahre	Schulden des Haushalts aus Krediten für Investitionen und Investitionsförde- rungsmaßnahmen	Kassen- kredite	Eigenbetriebe nach § 106 GO	Sondervermögen nach § 97 GO	Unternehmen und Einrichtungen, die nach § 101 Abs. 4 GO ganz oder teilweise nach Eigenbetriebs- verordnung geführt werden	Kommunal- unternehmen nach § 106 a GO	gemeinsame Kommunal- unternehmen nach § 19 b GkZ	Gesell- schaften	Treuhand- vermögen	Stif- tungen	andere Anstalten	Gesamt I (Summe Spalte 2 bis 12)		kreditähnliche Rechtsgeschäfte		Gesamt II (Summe Spalte 13 und 15)		Bürgschaften	
												Mio EUR	EUR / Ew	Mio EUR	EUR / Ew	Mio EUR	EUR / Ew	Mio EUR	EUR / Ew
1	2	3	4	5	6	7	8	9	10	11	12	13	14	15	16	17	18	19	20
2009	0,210		0,00	0,00	0,00	0,00	0,00	0,00	0,00	0,00	0,00	0,210	245,90	0,00	0,00	0,210	245,90	0,00	0,00
2010	0,056		0,00	0,00	0,00	0,00	0,00	0,00	0,00	0,00	0,00	0,056	67,72	0,00	0,00	0,056	67,72	0,00	0,00
2011	0,053		0,00	0,00	0,00	0,00	0,00	0,00	0,00	0,00	0,00	0,053	64,61	0,00	0,00	0,053	64,61	0,00	0,00
2012	0,051		0,00	0,00	0,00	0,00	0,00	0,00	0,00	0,00	0,00	0,051	62,14	0,00	0,00	0,051	62,14	0,00	0,00
2013	0,048		0,00	0,00	0,00	0,00	0,00	0,00	0,00	0,00	0,00	0,048	59,22	0,00	0,00	0,048	59,22	0,00	0,00

Mitgliedschaft in Zweckverbänden

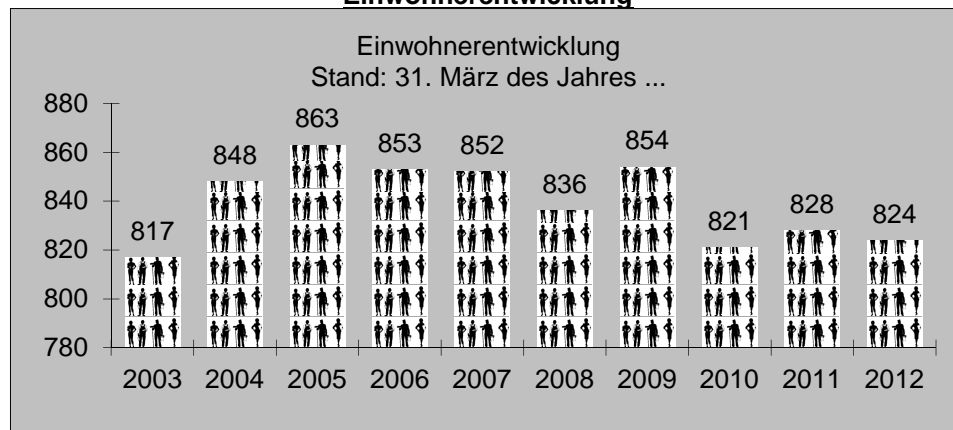
U m l a g e n			
Verband	2011	2012	2013
Schulverband Probstei	100.052,03	104.477,64	116.076,05
SUV Kreis Plön	8.961,73	8.961,73	11.951,75
GUV Selenter See/Schönberger Au	12.727,36	16.874,45	16.900,00
ZVO Ostholstein - Verbandseinlage-	106.722,00	106.722,00	106.722,00

Größe des Gemeindegebietes: 1.315 ha

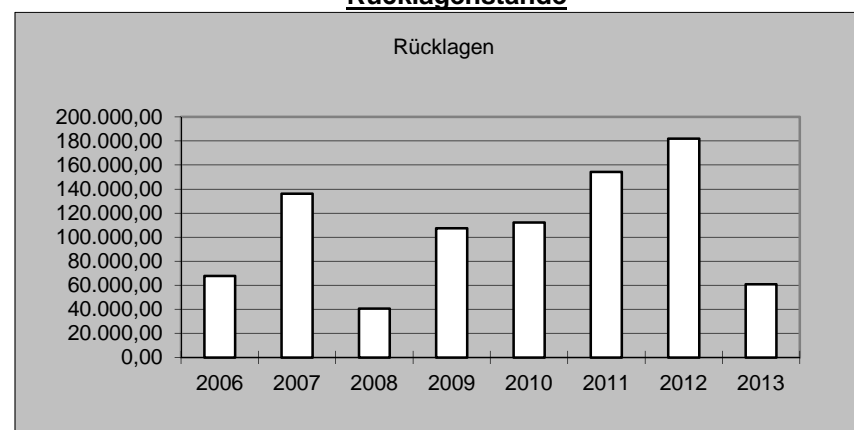
Übersicht über die Rechnungsergebnisse der letzten 3 Jahre (§ 44 GemHVO)



Einwohnerentwicklung



Rücklagenstände



Investitionsprogramm

Lfd. Nr.	Haushaltsstelle	Maßnahme	in EUR im Jahr				
			2012	2013	2014	2015	2016
	93	Erwerb von Vermögen					
1	1300.93500	Geräte, Ausrüstung, Ausstattung FF	1.600	2.800	1.000	1.000	1.000
2	1300.93510	Umstellung auf Digitalfunk	0	0	0	20.000	0
3	1300.93520	Ersatzbeschaffung Heizungsanlage FF	0	0	0	0	0
4	1300.93530	Ersatzbeschaffung MTW FF Pülzen	0	16.900	0	0	0
4	4640.93500	Geräte, Ausstattung Kindergarten	2.000	0	0	0	0
5	5810.93500	Geräte, Ausstattung Spielplätze	2.000	0	10.000	0	0
6	7600.93500	Spülmaschine f. "Stakenteich"	500	0	0	0	0
7	7010.93200	Entschädigungszahlungen	0	3.500	0	0	0
8			0	0	0	0	0
9			0	0	0	0	0
10			0	0	0	0	0
11			0	0	0	0	0
12			0	0	0	0	0
		Zwischensumme	6.100	23.200	11.000	21.000	1.000
	92/98	Investitionszuschüsse u. ä.					
1	5500.98800	Zuschuss Erneuerung Heizung Schützenheim	0	0	0	0	0
			0	0	0	0	0
		Zwischensumme	0	0	0	0	0
	94/95/96	Baumaßnahmen					
1	1300.95000	Investitionen FF-Gerätehäuser	3.000	0	0	0	0
2	4640.95000	Gruppenumwandlung KiGa	400	0	0	0	0
3	6300.95000	Wetterschutz Bushaltestelle	0	0	0	0	0
4	7010.95000	RW-Sanierungen	4.000	180.000	0	0	0
5	8110.95000	DSL-Versorgung Pülzen	0	0	0	0	0
6			0	0	0	0	0
7			0	0	0	0	0
8			0	0	0	0	0
9			0	0	0	0	0
10			0	0	0	0	0
11			0	0	0	0	0
		Zwischensumme	7.400	180.000	0	0	0
		Gesamtsumme	13.500	203.200	11.000	21.000	1.000

Stellenplan I Nachtrag 2013
(für Beamte, Arbeitnehmerinnen und Arbeitnehmer)

Ifd. Nr.	Bezeichnung der Stelle Amts-/Funktionsbezeichnung	im Vorjahr		tatsächliche Besetzung am 30.06. des Vorjahres		im laufenden Haushaltsjahr	
		Anzahl	Bewertung	Anzahl	Bewertung	Anzahl	Bewertung
1	Kindergartenleiterin	0,83	EG S7	0,83	EG S7	0,89	EG S7
2	Kindergärtnerin	0,77	EG S3	0,77	EG S3	0,89	EG S3
3	Vertretungskraft	-		-		0,16	EG S6
4	Reinigungskraft	0,25	EG 2	0,25	EG 2	0,25	EG 2
5	Gemeindearbeiter	0,08	EG 2	0,08	EG 2	-	EG 2
6	Gemeindearbeiter	0,06	EG 1	0,06	EG 1	0,06	EG 1
		1,99		1,99		2,25	

Einzelpläne für das Haushaltsjahr 2013

1. Nachtragsplan

Verwaltungshaushalt

- in EUR -

A. Verwaltungshaushalt

Gemeinde **8 Köhn**
 Einzelplan **0 Allgemeine Verwaltung**
 Abschnitt **00 Gemeindeorgane**
 U-Abschnitt **0000 Oberste Gemeindeorgane**

Haushaltsstellen		Haushaltsansatz			Erläuterungen/ Deckungskreis/ Budget	Amt
Nr.	Bezeichnung	neu 2013 EUR	bisher 2013 EUR	Mehr (+) Weniger (-) EUR		
1	2	3	4	5	6	7
	Einnahmen					
	Einnahmen	0	0	0 0		
	Ausgaben					
.40000	Aufwendungen f. ehrenamtliche Tätigkeit	9.500	9.500			
.44800	SV-Beiträge sonstige Arbeitnehmer/innen	1.200	1.200			
	<i>Sozialversicherungsbeiträge für die Bgm.-Aufwandsentschädigungen !</i>					
.59200	Ehrungen, Repräsentation	600	600			
.66000	Verfügungsmittel	300	300			
	Ausgaben	11.600	11.600	0 0		
	UAB 0000	Zu-/Überschuß	-11.600	-11.600	0 0	

A. Verwaltungshaushalt

Gemeinde **8 Köhn**
 Einzelplan **0 Allgemeine Verwaltung**
 Abschnitt **02 Hauptverwaltung**
 U-Abschnitt **0200 Amt für zentrale Aufgaben**

Haushaltsstellen		Haushaltsansatz			Erläuterungen/ Deckungskreis/ Budget	Amt
Nr.	Bezeichnung	neu 2013 EUR	bisher 2013 EUR	Mehr (+) Weniger (-) EUR		
1	2	3	4	5	6	7
	Einnahmen					
.15000	Vermischte Einnahmen	100	100			
	Einnahmen	100	100	0 0		
	Ausgaben					
.41400*	Arbeitnehmerinnen und Arbeitnehmer	5.100	8.900	-3.800		
.41600	Sonstige Entgelte für Arbeitnehmerinnen und Arbeitnehmer	1.600	1.600			
.44400*	Beitrag Sozialversicherung Arbeitnehmerinnen und Arbeitnehmer	1.400	1.800	-400		
.44800	Sozialvers.-Beitrag Sonstige Arbeitnehmer/innen	300	300			
.64000	Versicherungen	700	700			
.65000	Geschäftsausgaben	500	500			
.65400*	Reisekosten Bürgermeister	300	0	300		
.65500	Gerichts, Anwalts- u. Sachverständigenkosten	100	100			
.66100	Beiträge und Zuschüsse	1.000	1.000			
.66200	Vermischte Ausgaben	100	100			
.67200*	Verwaltungskostenanteile Kreisbesoldungsstelle	1.000	1.400	-400		

A. Verwaltungshaushalt

Gemeinde **8 Köhn**
 Einzelplan **0 Allgemeine Verwaltung**
 Abschnitt **02 Hauptverwaltung**
 U-Abschnitt **0200 Amt für zentrale Aufgaben**

Haushaltsstellen		Haushaltsansatz			Erläuterungen/ Deckungskreis/ Budget	Amt
Nr.	Bezeichnung	neu 2013 EUR	bisher 2013 EUR	Mehr (+) Weniger (-) EUR		
1	2	3	4	5	6	7
	Ausgaben	12.100	16.400	300 -4.600		
	UAB 0200	Zu-/Überschuß	-12.000	-16.300	-300 -4.600	
		Einnahmen	100	100	0 0	
	AB 02	Ausgaben	12.100	16.400	300 -4.600	
		Zu-/Überschuß	-12.000	-16.300	-300 -4.600	

A. Verwaltungshaushalt

Gemeinde **8 Köhn**
 Einzelplan **0 Allgemeine Verwaltung**
 Abschnitt **03 Finanzverwaltung**
 U-Abschnitt **0340 Steuerverwaltung**

Haushaltsstellen		Haushaltsansatz			Erläuterungen/ Deckungskreis/ Budget	Amt
Nr.	Bezeichnung	neu 2013 EUR	bisher 2013 EUR	Mehr (+) Weniger (-) EUR		
1	2	3	4	5	6	7
	Einnahmen					
	Einnahmen	0	0	0 0		
	Ausgaben					
.71200	Personalkostenanteil (Amt) Zweitwohnungssteuer	1.100	1.100			
	Ausgaben	1.100	1.100	0 0		
	UAB 0340	Zu-/Überschuß	-1.100	-1.100	0 0	

A. Verwaltungshaushalt

Gemeinde **8 Köhn**
 Einzelplan **0 Allgemeine Verwaltung**
 Abschnitt **03 Finanzverwaltung**
 U-Abschnitt **0340 Steuerverwaltung**

Haushaltsstellen		Haushaltsansatz			Erläuterungen/ Deckungskreis/ Budget	Amt
Nr.	Bezeichnung	neu 2013 EUR	bisher 2013 EUR	Mehr (+) Weniger (-) EUR		
1	2	3	4	5	6	7
	Einnahmen	0	0	0 0		
	Ausgaben	1.100	1.100	0 0		
	AB 03 Zu-/Überschuß	-1.100	-1.100	0 0		

A. Verwaltungshaushalt

Gemeinde **8 Köhn**
 Einzelplan **0 Allgemeine Verwaltung**
 Abschnitt **05 Besondere Dienststellen der allgemeinen Verwaltung**
 U-Abschnitt **0520 Wahlen**

Haushaltsstellen		Haushaltsansatz			Erläuterungen/ Deckungskreis/ Budget	Amt
Nr.	Bezeichnung	neu 2013 EUR	bisher 2013 EUR	Mehr (+) Weniger (-) EUR		
1	2	3	4	5	6	7
	Einnahmen					
.15000*	Vermischte Einnahmen	0	200	-200		
	Einnahmen	0	200	0		
	Ausgaben					
.40000	Aufwendungen f. ehrenamtl. Tätigkeiten	600	600			
	Ausgaben	600	600	0		
				0		
	UAB 0520	Zu-/Überschuß	-600	-400	0	
				200		

A. Verwaltungshaushalt

Gemeinde **8 Köhn**
 Einzelplan **0 Allgemeine Verwaltung**
 Abschnitt **05 Besondere Dienststellen der allgemeinen Verwaltung**
 U-Abschnitt **0520 Wahlen**

Haushaltsstellen		Haushaltsansatz			Erläuterungen/ Deckungskreis/ Budget	Amt
Nr.	Bezeichnung	neu 2013 EUR	bisher 2013 EUR	Mehr (+) Weniger (-) EUR		
1	2	3	4	5	6	7
	Einnahmen	0	200	0 -200		
	Ausgaben	600	600	0		
	Zu-/Überschuß	-600	-400	0 200		
	Einnahmen	100	300	0 -200		
	Ausgaben	25.400	29.700	300 -4.600		
	Zu-/Überschuß	-25.300	-29.400	-300 -4.400		
AB	05					
EP	0					

A. Verwaltungshaushalt

Gemeinde **8 Köhn**
 Einzelplan **1 Öffentliche Sicherheit und Ordnung**
 Abschnitt **13 Brandschutz**
 U-Abschnitt **1300 Freiwillige Feuerwehr**

Haushaltsstellen		Haushaltsansatz			Erläuterungen/ Deckungskreis/ Budget	Amt
Nr.	Bezeichnung	neu 2013 EUR	bisher 2013 EUR	Mehr (+) Weniger (-) EUR		
1	2	3	4	5	6	7
	Einnahmen					
.11000*	Gebühren	1.600	0	1.600		
.15000*	Sonst. Verw. -u. Betriebseinnahmen	200	500	-300		
	<i>Zuschuss FF-Lehrgänge und Feuerschutz- kleidung !</i>					
.16200*	Kreiszuschuss Katastrophenschutzfahrzeug	500	1.000	-500		
.17600	Spenden	0	0			
	Einnahmen	2.300	1.500	1.600 -800		
	Ausgaben					
.40000*	Aufwendungen f. ehrenamtliche Tätigkeit	5.600	5.500	100		
.50000	Unterhaltungskosten	500	500			
.53000*	Miete Kellerraum RWH	1.200	200	1.000		
	<i>Heizkostennachzahlungen</i>					
.54000*	Bewirtschaftungskosten	1.000	4.500	-3.500		
	<i>Guthabenerstattung aus Vorjahr!</i>					
.57000	Verw.- u. Betr.kosten Katastrophenschutz	100	100			
.58000	Sachkosten Feuerwehr - Budget	9.000	9.000			
	<i>Budget für: Geräte, Ausstattung, Fahr- zeughaltung, Dienst- und Schutz- kleidung, Aus- und Fortbildung, Geschäftsausgaben, Atemschutzunter- suchungen und Vermischtes</i>					
.58100	Sachkosten Jugendfeuerwehr - Budget	200	200			
.61000	Katastrophenschutz	0	0			

A. Verwaltungshaushalt

Gemeinde 8 Köhn
 Einzelplan 1 Öffentliche Sicherheit und Ordnung
 Abschnitt 13 Brandschutz
 U-Abschnitt 1300 Freiwillige Feuerwehr

Haushaltsstellen		Haushaltsansatz			Erläuterungen/ Deckungskreis/ Budget	Amt
Nr.	Bezeichnung	neu 2013 EUR	bisher 2013 EUR	Mehr (+) Weniger (-) EUR		
1	2	3	4	5	6	7
.64000	Versicherung der Wehrangehörigen	1.700	1.700			
.71700*	Zuschuss an Kameradschaftskasse und an die Jugendfeuerwehr <i>200 € Zuschuss Amtszeltlager</i>	400	200	200		
	Ausgaben	19.700	21.900	1.300 -3.500		
	UAB 1300	Zu-/Überschuß	-17.400	-20.400	300 -2.700	
	Einnahmen	2.300	1.500	1.600 -800		
	Ausgaben	19.700	21.900	1.300 -3.500		
	AB 13	Zu-/Überschuß	-17.400	-20.400	300 -2.700	

A. Verwaltungshaushalt

Gemeinde 8 Köhn
 Einzelplan 1 Öffentliche Sicherheit und Ordnung
 Abschnitt 13 Brandschutz
 U-Abschnitt 1300 Freiwillige Feuerwehr

Haushaltsstellen		Haushaltsansatz			Erläuterungen/ Deckungskreis/ Budget	Amt
Nr.	Bezeichnung	neu 2013 EUR	bisher 2013 EUR	Mehr (+) Weniger (-) EUR		
1	2	3	4	5	6	7
	Einnahmen	2.300	1.500	1.600 -800		
	Ausgaben	19.700	21.900	1.300 -3.500		
EP 1	Zu-/Überschuß	-17.400	-20.400	300 -2.700		

A. Verwaltungshaushalt

Gemeinde **8 Köhn**
 Einzelplan **2 Schulen**
 Abschnitt **20 Schulverwaltung**
 U-Abschnitt **2000 Allgemeine Schulverwaltung**

Haushaltsstellen		Haushaltsansatz			Erläuterungen/ Deckungskreis/ Budget	Amt
Nr.	Bezeichnung	neu 2013 EUR	bisher 2013 EUR	Mehr (+) Weniger (-) EUR		
1	2	3	4	5	6	7
	Einnahmen	0	0	0		
	Ausgaben					
.67210	Schulkostenbeiträge Grundschulen	5.000	5.000			
.67220*	Schulkostenbeiträge Regionalschulen	1.000	2.500	-1.500		
.67230*	Schulkostenbeiträge Gymnasien	61.000	35.000	26.000		
	<i>Nachzahlung eines Investitionskosten- anteils von 250 € pro Schüler für das Jahr 2012 und 2013.</i>					
.67270*	Schulkostenbeiträge Förderschulen	6.100	0	6.100		
.67280*	Schulkostenbeiträge Gemeinschafts- und Gesamtschulen	4.000	0	4.000		
.67290	Kostenerstattung an Kreis	600	600			
.71300	Schulverbandsumlage	116.100	116.100			
	Ausgaben	193.800	159.200	36.100		
				-1.500		
	UAB 2000	-193.800	-159.200	-36.100		
	Zu-/Überschuß			-1.500		

A. Verwaltungshaushalt

Gemeinde **8 Köhn**
 Einzelplan **2 Schulen**
 Abschnitt **29 Übrige schulische Aufgaben**
 U-Abschnitt **2900 Schülerbeförderung**

Haushaltsstellen		Haushaltsansatz			Erläuterungen/ Deckungskreis/ Budget	Amt
Nr.	Bezeichnung	neu 2013 EUR	bisher 2013 EUR	Mehr (+) Weniger (-) EUR		
1	2	3	4	5	6	7
	Einnahmen					
.16700	Rückforderung von Elternbeiträgen zur Schülerbeförderung	0	0			
	Ausgaben	0	0	0		
	UAB 2900	Zu-/Überschuß	0	0	0	
	Einnahmen	0	0	0		
	Ausgaben	0	0	0		
AB 29	Zu-/Überschuß	0	0	0		

A. Verwaltungshaushalt

Gemeinde 8 Köhn
 Einzelplan 2 Schulen
 Abschnitt 29 Übrige schulische Aufgaben
 U-Abschnitt 2900 Schülerbeförderung

Haushaltsstellen		Haushaltsansatz			Erläuterungen/ Deckungskreis/ Budget	Amt
Nr.	Bezeichnung	neu 2013 EUR	bisher 2013 EUR	Mehr (+) Weniger (-) EUR		
1	2	3	4	5	6	7
	Einnahmen	0	0	0 0		
	Ausgaben	193.800	159.200	36.100 -1.500		
	EP 2 Zu-/Überschuß	-193.800	-159.200	-36.100 -1.500		

A. Verwaltungshaushalt

Gemeinde **8 Köhn**
 Einzelplan **3 Wissenschaft, Forschung, Kulturpflege**
 Abschnitt **34 Heimat- und sonstige Kulturpflege**
 U-Abschnitt **3400 Heimat- und sonstige Kulturpflege**

Haushaltsstellen		Haushaltsansatz			Erläuterungen/ Deckungskreis/ Budget	Amt
Nr.	Bezeichnung	neu 2013 EUR	bisher 2013 EUR	Mehr (+) Weniger (-) EUR		
1	2	3	4	5	6	7
	Einnahmen					
.13000	Verkaufserlöse Gemeindechroniken / Flaggen	100	100			
.15000	Vermischte Einnahmen	100	100			
.17200	Spenden	0	0			
	Einnahmen	200	200	0 0		
	Ausgaben					
.58000	Sächliche Kosten Chronik, Wappen	0	0			
.59000*	Gemeindeveranstaltungen	4.000	3.500	500		
	Ausgaben	4.000	3.500	500 0		
	UAB 3400	Zu-/Überschuß	-3.800	-3.300	-500 0	

A. Verwaltungshaushalt

Gemeinde 8 Köhn
 Einzelplan 3 Wissenschaft, Forschung, Kulturpflege
 Abschnitt 35 Volksbildung
 U-Abschnitt 3520 Büchereien

Haushaltsstellen		Haushaltsansatz			Erläuterungen/ Deckungskreis/ Budget	Amt
Nr.	Bezeichnung	neu 2013 EUR	bisher 2013 EUR	Mehr (+) Weniger (-) EUR		
1	2	3	4	5	6	7
	Einnahmen	0	0	0		
	Ausgaben			0		
.71200*	Zuschuss Kreisfahrbücherei	1.400	1.900	-500		
	Ausgaben	1.400	1.900	0		
				-500		
	UAB 3520	Zu-/Überschuß	-1.400	-1.900	0	
				-500		
		Einnahmen	0	0	0	
				0		
	Ausgaben	1.400	1.900	0		
				-500		
	AB 35	Zu-/Überschuß	-1.400	-1.900	0	
				-500		

A. Verwaltungshaushalt

Gemeinde **8 Köhn**
 Einzelplan **3 Wissenschaft, Forschung, Kulturpflege**
 Abschnitt **36 Naturschutz, Denkmalschutz und -pflege**
 U-Abschnitt **3600 Naturschutz und Landschaftspflege**

Haushaltsstellen		Haushaltsansatz			Erläuterungen/ Deckungskreis/ Budget	Amt
Nr.	Bezeichnung	neu 2013 EUR	bisher 2013 EUR	Mehr (+) Weniger (-) EUR		
1	2	3	4	5	6	7
	Einnahmen	0	0	0		
	Ausgaben			0		
.51000*	Denkmalspflege, Ortsverschönerung	1.500	1.000	500		
	Ausgaben	1.500	1.000	500		
	UAB 3600	Zu-/Überschuß	-1.500	-1.000	-500	
				0		
		Einnahmen	0	0	0	
				0		
	Ausgaben	1.500	1.000	500		
				0		
AB 36	Zu-/Überschuß	-1.500	-1.000	-500		
				0		

A. Verwaltungshaushalt

Gemeinde **8 Köhn**
 Einzelplan **3 Wissenschaft, Forschung, Kulturpflege**
 Abschnitt **36 Naturschutz, Denkmalschutz und -pflege**
 U-Abschnitt **3600 Naturschutz und Landschaftspflege**

Haushaltsstellen		Haushaltsansatz			Erläuterungen/ Deckungskreis/ Budget	Amt
Nr.	Bezeichnung	neu 2013 EUR	bisher 2013 EUR	Mehr (+) Weniger (-) EUR		
1	2	3	4	5	6	7
	Einnahmen	200	200	0 0		
	Ausgaben	6.900	6.400	1.000 -500		
	EP 3 Zu-/Überschuß	-6.700	-6.200	-1.000 -500		

A. Verwaltungshaushalt

Gemeinde **8 Köhn**
 Einzelplan **4 Soziale Sicherung**
 Abschnitt **43 Soziale Einrichtungen**
 U-Abschnitt **4310 Einrichtung für Ältere**

Haushaltsstellen		Haushaltsansatz			Erläuterungen/ Deckungskreis/ Budget	Amt
Nr.	Bezeichnung	neu 2013 EUR	bisher 2013 EUR	Mehr (+) Weniger (-) EUR		
1	2	3	4	5	6	7
	Einnahmen					
	Einnahmen	0	0	0		
	Ausgaben					
.59000	Seniorenbetreuung	800	800			
	Ausgaben	800	800	0		
	UAB 4310	Zu-/Überschuß	-800	-800	0	
		Einnahmen	0	0	0	
	Ausgaben	800	800	0		
	AB 43	Zu-/Überschuß	-800	-800	0	

A. Verwaltungshaushalt

Gemeinde **8 Köhn**
 Einzelplan **4 Soziale Sicherung**
 Abschnitt **45 Jugendhilfe nach dem KJHG**
 U-Abschnitt **4540 Förderung von Kindern in Tageseinrichtungen und in Tagespflege**

Haushaltsstellen		Haushaltsansatz			Erläuterungen/ Deckungskreis/ Budget	Amt
Nr.	Bezeichnung	neu 2013 EUR	bisher 2013 EUR	Mehr (+) Weniger (-) EUR		
1	2	3	4	5	6	7
	Einnahmen					
	Einnahmen	0	0	0		
				0		
	Ausgaben					
.70000*	Zuschüsse für Kindertagespflege	2.500	1.500	1.000		
	Ausgaben	2.500	1.500	1.000		
				0		
	UAB 4540	Zu-/Überschuß	-2.500	-1.500	-1.000	
				0		
		Einnahmen	0	0	0	
				0		
	Ausgaben	2.500	1.500	1.000		
				0		
	AB 45	Zu-/Überschuß	-2.500	-1.500	-1.000	
				0		

A. Verwaltungshaushalt

Gemeinde **8 Köhn**
 Einzelplan **4 Soziale Sicherung**
 Abschnitt **46 Einrichtungen der Jugendhilfe**
 U-Abschnitt **4600 Einrichtungen der Jugendarbeit**

Haushaltsstellen		Haushaltsansatz			Erläuterungen/ Deckungskreis/ Budget	Amt
Nr.	Bezeichnung	neu 2013 EUR	bisher 2013 EUR	Mehr (+) Weniger (-) EUR		
1	2	3	4	5	6	7
	Einnahmen					
	Einnahmen	0	0	0		
	Ausgaben					
.65000	Geschäftsausgaben	300	300			
	Ausgaben	300	300	0		
	UAB 4600	Zu-/Überschuß	-300	-300	0	
				0		

A. Verwaltungshaushalt

Gemeinde **8 Köhn**
 Einzelplan **4 Soziale Sicherung**
 Abschnitt **46 Einrichtungen der Jugendhilfe**
 U-Abschnitt **4640 Tageseinrichtungen für Kinder**

Haushaltsstellen		Haushaltsansatz			Erläuterungen/ Deckungskreis/ Budget	Amt
Nr.	Bezeichnung	neu 2013 EUR	bisher 2013 EUR	Mehr (+) Weniger (-) EUR		
1	2	3	4	5	6	7
	Einnahmen					
.11000*	Kindergartengebühren	25.300	23.700	1.600		
.15000	Sonst. Verw.- u. Betriebseinnahmen	0	0			
.17100*	Zuweisung des Landes und des Kreises <i>Beinhaltet auch den Ansatz der HHStelle 4640.17200.</i>	35.800	32.000	3.800		
.17210	Zuweisung der Umlandgemeinden	5.000	5.000			
.17220*	Zuweisung für Sozialstaffeln	1.300	2.000	-700		
.17600	Spenden	0	0			
	Einnahmen	67.400	62.700	5.400 -700		
	Ausgaben					
.41400*	Arbeitnehmerinnen und Arbeitnehmer KIGA	65.500	60.000	5.500		
.43400*	VBL Arbeitnehmerinnen und Arbeitnehmer	4.600	4.300	300		
.44400	Beitrag Sozialversicherung Arbeit- nehmerinnen und Arbeitnehmer	12.500	12.500			
.50000*	Unterhaltungskosten	1.500	500	1.000		
.52000*	Geräte und Ausstattung	700	500	200		
.53010	lfd. Kosten EDV (KiTa-Verwaltungssoftware)	1.200	1.200			
.54000*	Bewirtschaftungskosten	5.200	4.500	700		
.56200	Aus- und Fortbildung	200	200			
.58000	Sächliche Kosten-Budget-KIGA	1.500	1.500			
.58100	Kosten der Sprachförderung	0	0			
.67200	Verwaltungskostenanteile Amt f. KIGA	5.700	5.700			
.68000*	Abschreibung KIGA	4.900	3.500	1.400		

A. Verwaltungshaushalt

Gemeinde **8 Köhn**
 Einzelplan **4 Soziale Sicherung**
 Abschnitt **46 Einrichtungen der Jugendhilfe**
 U-Abschnitt **4640 Tageseinrichtungen für Kinder**

Haushaltsstellen		Haushaltsansatz			Erläuterungen/ Deckungskreis/ Budget	Amt
Nr.	Bezeichnung	neu 2013 EUR	bisher 2013 EUR	Mehr (+) Weniger (-) EUR		
1	2	3	4	5	6	7
.68500*	Verzinsung Anlagekapital KIGA	2.700	3.200	-500		
.70000	Zuschüsse an Kindergärten/-Spielstuben	30.000	30.000			
	Ausgaben	136.200	127.600	9.100 -500		
	UAB 4640	Zu-/Überschuß	-68.800	-64.900	-3.700 200	
	Einnahmen	67.400	62.700	5.400 -700		
	Ausgaben	136.500	127.900	9.100 -500		
AB 46	Zu-/Überschuß	-69.100	-65.200	-3.700 200		

A. Verwaltungshaushalt

Gemeinde **8 Köhn**
 Einzelplan **4 Soziale Sicherung**
 Abschnitt **46 Einrichtungen der Jugendhilfe**
 U-Abschnitt **4640 Tageseinrichtungen für Kinder**

Haushaltsstellen		Haushaltsansatz			Erläuterungen/ Deckungskreis/ Budget	Amt
Nr.	Bezeichnung	neu 2013 EUR	bisher 2013 EUR	Mehr (+) Weniger (-) EUR		
1	2	3	4	5	6	7
	Einnahmen	67.400	62.700	5.400 -700		
	Ausgaben	139.800	130.200	10.100 -500		
	EP 4 Zu-/Überschuß	-72.400	-67.500	-4.700 200		

A. Verwaltungshaushalt

Gemeinde 8 Köhn
 Einzelplan 5 Gesundheit, Sport, Erholung
 Abschnitt 56 Eigene Sportstätten
 U-Abschnitt 5600 Eigene Sportstätten

Haushaltsstellen		Haushaltsansatz			Erläuterungen/ Deckungskreis/ Budget	Amt
Nr.	Bezeichnung	neu 2013 EUR	bisher 2013 EUR	Mehr (+) Weniger (-) EUR		
1	2	3	4	5	6	7
	Einnahmen	0	0	0		
	Ausgaben					
.51000	Unterhaltungskosten Bolzplatz	100	100			
.70700*	Zuschuss an Sportverein	800	400	400		
	<i>Zuschuss für 10 Turnmatten = 400 €</i>					
	Ausgaben	900	500	400		
	UAB 5600	Zu-/Überschuß	-900	-500	-400	
				0		

A. Verwaltungshaushalt

Gemeinde **8 Köhn**
 Einzelplan **5 Gesundheit, Sport, Erholung**
 Abschnitt **56 Eigene Sportstätten**
 U-Abschnitt **5600 Eigene Sportstätten**

Haushaltsstellen		Haushaltsansatz			Erläuterungen/ Deckungskreis/ Budget	Amt
Nr.	Bezeichnung	neu 2013	bisher 2013	Mehr (+) Weniger (-) EUR		
1	2	3	4	5	6	7
	Einnahmen	0	0	0 0		
	Ausgaben	900	500	400 0		
	Zu-/Überschuß	-900	-500	-400 0		
	AB 56					

A. Verwaltungshaushalt

Gemeinde 8 Köhn
 Einzelplan 5 Gesundheit, Sport, Erholung
 Abschnitt 57 Öffentliche Bäder
 U-Abschnitt 5700 Badestrand

Haushaltsstellen		Haushaltsansatz			Erläuterungen/ Deckungskreis/ Budget	Amt
Nr.	Bezeichnung	neu 2013 EUR	bisher 2013 EUR	Mehr (+) Weniger (-) EUR		
1	2	3	4	5	6	7
	Einnahmen					
	Einnahmen	0	0	0 0		
	Ausgaben					
.51000	Unterhaltungskosten Badestelle	800	800			
.54000	Bewirtschaftungskosten Badestelle	1.000	1.000			
	Ausgaben	1.800	1.800	0 0		
	UAB 5700	Zu-/Überschuß	-1.800	-1.800	0 0	

A. Verwaltungshaushalt

Gemeinde **8 Köhn**
 Einzelplan **5 Gesundheit, Sport, Erholung**
 Abschnitt **58 Park- und Gartenanlagen**
 U-Abschnitt **5810 Spielplätze**

Haushaltsstellen		Haushaltsansatz			Erläuterungen/ Deckungskreis/ Budget	Amt
Nr.	Bezeichnung	neu 2013 EUR	bisher 2013 EUR	Mehr (+) Weniger (-) EUR		
1	2	3	4	5	6	7
	Einnahmen					
.17600	Spenden Kinderspielplatz	0	0			
	Einnahmen	0	0	0	0	
	Ausgaben					
.51000	Unterhaltungskosten Kinderspielplatz	500	500			
.54000	Bewirtschaftungskosten Spielplatz	300	300			
	Ausgaben	800	800	0	0	
	UAB 5810	Zu-/Überschuß	-800	-800	0	0

A. Verwaltungshaushalt

Gemeinde 8 Köhn
 Einzelplan 5 Gesundheit, Sport, Erholung
 Abschnitt 58 Park- und Gartenanlagen
 U-Abschnitt 5810 Spielplätze

Haushaltsstellen		Haushaltsansatz			Erläuterungen/ Deckungskreis/ Budget	Amt
Nr.	Bezeichnung	neu 2013 EUR	bisher 2013 EUR	Mehr (+) Weniger (-) EUR		
1	2	3	4	5	6	7
	Einnahmen	0	0	0 0		
	Ausgaben	800	800	0		
	Zu-/Überschuß	-800	-800	0 0		
	Einnahmen	0	0	0 0		
	Ausgaben	3.500	3.100	400 0		
	Zu-/Überschuß	-3.500	-3.100	-400 0		
AB 58						
EP 5						

A. Verwaltungshaushalt

Gemeinde **8 Köhn**
 Einzelplan **6 Bau- und Wohnungswesen, Verkehr**
 Abschnitt **63 Gemeindestraßen**
 U-Abschnitt **6300 Gemeindestraßen**

Haushaltsstellen		Haushaltsansatz			Erläuterungen/ Deckungskreis/ Budget	Amt
Nr.	Bezeichnung	neu 2013 EUR	bisher 2013 EUR	Mehr (+) Weniger (-) EUR		
1	2	3	4	5	6	7
	Einnahmen					
.15000	Sonst. Verw.- und Betriebseinnahmen Straßen	0	0			
	Einnahmen	0	0	0 0		
	Ausgaben					
.51000*	Unterhaltungskosten <i>FA-Beschluss 29.10.13</i>	17.000	10.000	7.000		
.51100*	Winterdienst	19.100	15.000	4.100		
.52000	Geräte und Ausstattung <i>Anpassung an Ist-Zahlen !</i>	1.000	1.000			
.53000	Mieten, Pachten für Bauhof	2.000	2.000			
.55000*	Haltung der Fahrzeuge	4.500	2.500	2.000		
.71300*	Umlage Schwarzdeckenunterhaltungsverband	12.000	11.800	200		
	Ausgaben	55.600	42.300	13.300 0		
	UAB 6300	Zu-/Überschuß	-55.600	-42.300	-13.300 0	

A. Verwaltungshaushalt

Gemeinde 8 Köhn
 Einzelplan 6 Bau- und Wohnungswesen, Verkehr
 Abschnitt 63 Gemeindestraßen
 U-Abschnitt 6300 Gemeindestraßen

Haushaltsstellen		Haushaltsansatz			Erläuterungen/ Deckungskreis/ Budget	Amt
Nr.	Bezeichnung	neu 2013 EUR	bisher 2013 EUR	Mehr (+) Weniger (-) EUR		
1	2	3	4	5	6	7
	Einnahmen	0	0	0 0		
	Ausgaben	55.600	42.300	13.300 0		
	AB 63 Zu-/Überschuß	-55.600	-42.300	-13.300 0		

A. Verwaltungshaushalt

Gemeinde 8 Köhn
 Einzelplan 6 Bau- und Wohnungswesen, Verkehr
 Abschnitt 67 Straßenbeleuchtung und -reinigung
 U-Abschnitt 6700 Straßenbeleuchtung

Haushaltsstellen		Haushaltsansatz			Erläuterungen/ Deckungskreis/ Budget	Amt
Nr.	Bezeichnung	neu 2013 EUR	bisher 2013 EUR	Mehr (+) Weniger (-) EUR		
1	2	3	4	5	6	7
	Einnahmen					
.15000	Vermischte Einnahmen	0	0			
	Einnahmen	0	0	0	0	
	Ausgaben					
.51000	Unterhaltungskosten	500	500			
	<i>Umrüstung LED-Technik</i>					
.57000*	Stromkosten	0	2.500	-2.500		
	<i>Hohe Abrechnungsguthaben aus Vorjahr!</i>					
	Ausgaben	500	3.000	0	-2.500	
	UAB 6700	Zu-/Überschuß	-500	-3.000	0	
				-2.500		

A. Verwaltungshaushalt

Gemeinde 8 Köhn
 Einzelplan 6 Bau- und Wohnungswesen, Verkehr
 Abschnitt 67 Straßenbeleuchtung und -reinigung
 U-Abschnitt 6700 Straßenbeleuchtung

Haushaltsstellen		Haushaltsansatz			Erläuterungen/ Deckungskreis/ Budget	Amt
Nr.	Bezeichnung	neu 2013 EUR	bisher 2013 EUR	Mehr (+) Weniger (-) EUR		
1	2	3	4	5	6	7
	Einnahmen	0	0	0 0		
	Ausgaben	500	3.000	0 -2.500		
	Zu-/Überschuß	-500	-3.000	0 -2.500		
	AB 67					

A. Verwaltungshaushalt

Gemeinde **8 Köhn**
 Einzelplan **6 Bau- und Wohnungswesen, Verkehr**
 Abschnitt **69 Wasserläufe, Wasserbau**
 U-Abschnitt **6900 Ausbau und Unterhaltung von Gewässern**

Haushaltsstellen		Haushaltsansatz			Erläuterungen/ Deckungskreis/ Budget	Amt
Nr.	Bezeichnung	neu 2013 EUR	bisher 2013 EUR	Mehr (+) Weniger (-) EUR		
1	2	3	4	5	6	7
	Einnahmen					
.11000	Benutzungsgebühren Gewässerunterhaltung	17.200	17.200			
	Einnahmen	17.200	17.200	0 0		
	Ausgaben					
.67200	Verwaltungskosten Gewässerunterhaltung	400	400			
.71300	Umlage an Wasser- und Bodenverbände	16.900	16.900			
	Ausgaben	17.300	17.300	0 0		
	UAB 6900	Zu-/Überschuß	-100	-100	0 0	

A. Verwaltungshaushalt

Gemeinde **8 Köhn**
 Einzelplan **6 Bau- und Wohnungswesen, Verkehr**
 Abschnitt **69 Wasserläufe, Wasserbau**
 U-Abschnitt **6900 Ausbau und Unterhaltung von Gewässern**

Haushaltsstellen		Haushaltsansatz			Erläuterungen/ Deckungskreis/ Budget	Amt
Nr.	Bezeichnung	neu 2013 EUR	bisher 2013 EUR	Mehr (+) Weniger (-) EUR		
1	2	3	4	5	6	7
	Einnahmen	17.200	17.200	0 0		
	Ausgaben	17.300	17.300	0 0		
	Zu-/Überschuß	-100	-100	0 0		
	Einnahmen	17.200	17.200	0 0		
	Ausgaben	73.400	62.600	13.300 -2.500		
	Zu-/Überschuß	-56.200	-45.400	-13.300 -2.500		
AB 69						
EP 6						

A. Verwaltungshaushalt

Gemeinde 8 Köhn
 Einzelplan 7 Öffentliche Einrichtungen, Wirtschaftsförderung
 Abschnitt 70 Abwasserbeseitigung
 U-Abschnitt 7000 Schmutzwasserbeseitigung

Haushaltsstellen		Haushaltsansatz			Erläuterungen/ Deckungskreis/ Budget	Amt
Nr.	Bezeichnung	neu 2013 EUR	bisher 2013 EUR	Mehr (+) Weniger (-) EUR		
1	2	3	4	5	6	7
	Einnahmen					
.11000	Benutzungsgebühren Abwasserbeseitigung	0	0			
	Ausgaben	0	0	0		
	UAB 7000	Zu-/Überschuß	0	0	0	

A. Verwaltungshaushalt

Gemeinde **8 Köhn**
 Einzelplan **7 Öffentliche Einrichtungen, Wirtschaftsförderung**
 Abschnitt **70 Abwasserbeseitigung**
 U-Abschnitt **7010 Regenwasserbeseitigung**

Haushaltsstellen		Haushaltsansatz			Erläuterungen/ Deckungskreis/ Budget	Amt
Nr.	Bezeichnung	neu 2013 EUR	bisher 2013 EUR	Mehr (+) Weniger (-) EUR		
1	2	3	4	5	6	7
	Einnahmen					
	Einnahmen	0	0	0 0		
	Ausgaben					
.65500	Gerichts-Anwalts- und Sachverständigenkosten	500	500			
.67200	Verwaltungskostenbeiträge Regenwasser	400	400			
.71110	Regenwasserabgabe	500	500			
	Ausgaben	1.400	1.400	0 0		
	UAB 7010	Zu-/Überschuß	-1.400	-1.400	0 0	

A. Verwaltungshaushalt

Gemeinde **8 Köhn**
 Einzelplan **7 Öffentliche Einrichtungen, Wirtschaftsförderung**
 Abschnitt **76 Sonstige öffentliche Einrichtungen**
 U-Abschnitt **7600 Dorfgemeinschaftshaus**

Haushaltsstellen		Haushaltsansatz			Erläuterungen/ Deckungskreis/ Budget	Amt
Nr.	Bezeichnung	neu 2013 EUR	bisher 2013 EUR	Mehr (+) Weniger (-) EUR		
1	2	3	4	5	6	7
	Einnahmen					
.14000*	Pachteinnahmen DGH	8.500	9.000	-500		
.14010	Nutzungsgebühr DGH	1.200	1.200			
	Einnahmen	9.700	10.200	0 -500		
	Ausgaben					
.50000*	Unterhaltung DGH	2.500	1.000	1.500		
.52000	Geräte, Ausstattung, Ausrüstung DGH	500	500			
.54000	Bewirtschaftung Dorfgemeinschaftshaus	9.500	9.500			
.67200	Verwaltungskostenbeitrag Amt für Gaststätte Stakenteich	300	300			
.68000	Abschreibung DGH	11.300	11.300			
.68500*	Verzinsung Anlagekapital DGH	7.200	8.100	-900		
	Ausgaben	31.300	30.700	1.500 -900		
	UAB 7600	Zu-/Überschuß	-21.600	-20.500	-1.500 -400	

A. Verwaltungshaushalt

Gemeinde **8 Köhn**
 Einzelplan **7 Öffentliche Einrichtungen, Wirtschaftsförderung**
 Abschnitt **76 Sonstige öffentliche Einrichtungen**
 U-Abschnitt **7600 Dorfgemeinschaftshaus**

Haushaltsstellen		Haushaltsansatz			Erläuterungen/ Deckungskreis/ Budget	Amt
Nr.	Bezeichnung	neu 2013 EUR	bisher 2013 EUR	Mehr (+) Weniger (-) EUR		
1	2	3	4	5	6	7
	Einnahmen	9.700	10.200	0 -500		
	Ausgaben	31.300	30.700	1.500 -900		
AB 76	Zu-/Überschuß	-21.600	-20.500	-1.500 -400		

A. Verwaltungshaushalt

Gemeinde **8 Köhn**
 Einzelplan **7 Öffentliche Einrichtungen, Wirtschaftsförderung**
 Abschnitt **79 Fremdenverkehr**
 U-Abschnitt **7900 Fremdenverkehr**

Haushaltsstellen		Haushaltsansatz			Erläuterungen/ Deckungskreis/ Budget	Amt
Nr.	Bezeichnung	neu 2013 EUR	bisher 2013 EUR	Mehr (+) Weniger (-) EUR		
1	2	3	4	5	6	7
	Einnahmen					
.14000	Nutzungsgebühren Servicepoint Pülsen	300	300			
.15000	Vermischte Einnahmen	0	0			
.17600	Spenden Spielgeräte Badestelle Pülsen	0	0			
	Einnahmen	300	300	0		
				0		
	Ausgaben					
.51000*	Unterhaltung Gebäude "Touristische Service Station"	600	200	400		
.54000*	Bewirtschaftungskosten "Touristische Service Station"	1.000	200	800		
	<i>Nachzahlung Müllgebühren</i>					
.66100	Förderung des Fremdenverkehrs	300	300			
.68000	Abschreibung "Touristische Service Station "	1.400	1.400			
.68500	Verzinsung Anlagekapital Touristische Service Station	8.000	8.000			
.71200*	Kostenanteil Fremdenverkehrsverband	0	300	-300		

A. Verwaltungshaushalt

Gemeinde **8 Köhn**
 Einzelplan **7 Öffentliche Einrichtungen, Wirtschaftsförderung**
 Abschnitt **79 Fremdenverkehr**
 U-Abschnitt **7900 Fremdenverkehr**

Haushaltsstellen		Haushaltsansatz			Erläuterungen/ Deckungskreis/ Budget	Amt
Nr.	Bezeichnung	neu 2013 EUR	bisher 2013 EUR	Mehr (+) Weniger (-) EUR		
1	2	3	4	5	6	7
	Ausgaben	11.300	10.400	1.200 -300		
	UAB 7900	Zu-/Überschuß	-11.000	-10.100	-1.200 -300	
	Einnahmen	300	300	0 0		
	Ausgaben	11.300	10.400	1.200 -300		
AB 79	Zu-/Überschuß	-11.000	-10.100	-1.200 -300		

A. Verwaltungshaushalt

Gemeinde 8 Köhn
 Einzelplan 7 Öffentliche Einrichtungen, Wirtschaftsförderung
 Abschnitt 79 Fremdenverkehr
 U-Abschnitt 7900 Fremdenverkehr

Haushaltsstellen		Haushaltsansatz			Erläuterungen/ Deckungskreis/ Budget	Amt
Nr.	Bezeichnung	neu 2013 EUR	bisher 2013 EUR	Mehr (+) Weniger (-) EUR		
1	2	3	4	5	6	7
	Einnahmen	10.000	10.500	0 -500		
	Ausgaben	44.000	42.500	2.700 -1.200		
	EP 7 Zu-/Überschuß	-34.000	-32.000	-2.700 -700		

A. Verwaltungshaushalt

Seite

Gemeinde **8 Köhn**
 Einzelplan **8 Wirtschaftliche Unternehmen, allgemeines Grund- und Sondervermögen**
 Abschnitt **81 Versorgungsunternehmen**
 U-Abschnitt **8100 Elektrizitätsversorgung**

Haushaltsstellen		Haushaltsansatz			Erläuterungen/ Deckungskreis/ Budget	Amt
Nr.	Bezeichnung	neu 2013 EUR	bisher 2013 EUR	Mehr (+) Weniger (-) EUR		
1	2	3	4	5	6	7
	Einnahmen					
.22000*	Konzessionsabgaben	23.800	23.500	300		
	Ausgaben	0	0	0		
	UAB 8100	Zu-/Überschuß	23.800	23.500	300	
				0		

A. Verwaltungshaushalt

Gemeinde **8 Köhn**
 Einzelplan **8 Wirtschaftliche Unternehmen, allgemeines Grund- und Sondervermögen**
 Abschnitt **81 Versorgungsunternehmen**
 U-Abschnitt **8130 Gasversorgung**

Haushaltsstellen		Haushaltsansatz			Erläuterungen/ Deckungskreis/ Budget	Amt
Nr.	Bezeichnung	neu 2013 EUR	bisher 2013 EUR	Mehr (+) Weniger (-) EUR		
1	2	3	4	5	6	7
	Einnahmen					
.22000*	Koziessionsabgabe Gas	1.600	1.500	100		
	Ausgaben	0	0	0		
	UAB 8130	Zu-/Überschuß	1.600	1.500	100	
		Einnahmen	25.400	25.000	400	
		Ausgaben	0	0	0	
	AB 81	Zu-/Überschuß	25.400	25.000	400	

A. Verwaltungshaushalt

Gemeinde **8 Köhn**
 Einzelplan **8 Wirtschaftliche Unternehmen, allgemeines Grund- und Sondervermögen**
 Abschnitt **88 Allgemeines Grundvermögen**
 U-Abschnitt **8800 Unbebaute Grundstücke**

Haushaltsstellen		Haushaltsansatz			Erläuterungen/ Deckungskreis/ Budget	Amt
Nr.	Bezeichnung	neu 2013 EUR	bisher 2013 EUR	Mehr (+) Weniger (-) EUR		
1	2	3	4	5	6	7
	Einnahmen					
.14000*	Pachten f. unbebaute Grundstücke	4.900	4.400	500		
	Einnahmen	4.900	4.400	500		
				0		
	Ausgaben					
.54000*	Bewirtschaftung unbebaute Grundstücke	1.300	1.000	300		
	Ausgaben	1.300	1.000	300		
				0		
	UAB 8800	Zu-/Überschuß	3.600	3.400	200	
				0		

A. Verwaltungshaushalt

Gemeinde **8 Köhn**
 Einzelplan **8 Wirtschaftliche Unternehmen, allgemeines Grund- und Sondervermögen**
 Abschnitt **88 Allgemeines Grundvermögen**
 U-Abschnitt **8800 Unbebaute Grundstücke**

Haushaltsstellen		Haushaltsansatz			Erläuterungen/ Deckungskreis/ Budget	Amt
Nr.	Bezeichnung	neu 2013 EUR	bisher 2013 EUR	Mehr (+) Weniger (-) EUR		
1	2	3	4	5	6	7
	Einnahmen	4.900	4.400	500 0		
	Ausgaben	1.300	1.000	300 0		
AB 88	Zu-/Überschuß	3.600	3.400	200 0		
	Einnahmen	30.300	29.400	900 0		
	Ausgaben	1.300	1.000	300 0		
EP 8	Zu-/Überschuß	29.000	28.400	600 0		

A. Verwaltungshaushalt

Gemeinde **8 Köhn**
 Einzelplan **9 Allgemeine Finanzwirtschaft**
 Abschnitt **90 Steuern, allgemeine Zuweisungen und allgemeine Umlagen**
 U-Abschnitt **9000 Steuern, allgemeine Zuweisungen**

Haushaltsstellen		Haushaltsansatz			Erläuterungen/ Deckungskreis/ Budget	Amt
Nr.	Bezeichnung	neu 2013	bisher 2013	Mehr (+) Weniger (-)		
1	2	EUR	EUR	EUR	6	7
	Einnahmen					
.00000*	Grundsteuer A	26.200	23.600	2.600		
.00100*	Grundsteuer B	91.900	92.000	-100		
.00300*	Gewerbsteuer	65.000	30.000	35.000		
.01000*	Gemeindeanteil an der Einkommensteuer	303.000	290.600	12.400		
.01200	Gemeindeanteil an der Umsatzsteuer	3.700	3.700			
.02200	Hundesteuer	3.200	3.200			
.02700*	Zweitwohnungssteuer	21.000	23.000	-2.000		
	<i>Anpassung an aktuelle Sollstellung !</i>					
.04100*	Schlüsselzuweisungen	202.600	198.100	4.500		
.09100*	Ausgleichsleistungen nach dem Familienlastenausgleich	28.500	30.100	-1.600		
.26500*	Nachzahlungszinsen	200	100	100		
	Einnahmen	745.300	694.400	54.600 -3.700		
	Ausgaben					
.81000*	Gewerbsteuerumlage	14.300	6.800	7.500		
.83200*	Kreisumlage	226.500	224.900	1.600		
.83220*	Amtsumlage	86.000	83.400	2.600		
.83230*	zusätzliche Amtsumlage SGB II	8.500	10.000	-1.500		
	23% KdU-Anteil					
.84500	Erstattungszinsen	100	100			

A. Verwaltungshaushalt

Gemeinde **8 Köhn**
 Einzelplan **9 Allgemeine Finanzwirtschaft**
 Abschnitt **90 Steuern, allgemeine Zuweisungen und allgemeine Umlagen**
 U-Abschnitt **9000 Steuern, allgemeine Zuweisungen**

Haushaltsstellen		Haushaltsansatz			Erläuterungen/ Deckungskreis/ Budget	Amt
Nr.	Bezeichnung	neu 2013 EUR	bisher 2013 EUR	Mehr (+) Weniger (-) EUR		
1	2	3	4	5	6	7
	Ausgaben	335.400	325.200	11.700 -1.500		
	UAB 9000					
	Zu-/Überschuß	409.900	369.200	42.900 2.200		
	Einnahmen	745.300	694.400	54.600 -3.700		
	Ausgaben	335.400	325.200	11.700 -1.500		
AB 90	Zu-/Überschuß	409.900	369.200	42.900 2.200		

A. Verwaltungshaushalt

Gemeinde **8 Köhn**
 Einzelplan **9 Allgemeine Finanzwirtschaft**
 Abschnitt **91 Sonstige allgemeine Finanzwirtschaft**
 U-Abschnitt **9100 Sonstige allgemeine Finanzwirtschaft**

Haushaltsstellen		Haushaltsansatz			Erläuterungen/ Deckungskreis/ Budget	Amt
Nr.	Bezeichnung	neu 2013 EUR	bisher 2013 EUR	Mehr (+) Weniger (-) EUR		
1	2	3	4	5	6	7
	Einnahmen					
.20500	Zinsen von Sparkassen	0	0			
.26100	Stundungszinsen	0	0			
.27000*	Abschreibungen	17.600	16.200	1.400		
.27500*	Verzinsung Anlagekapital	17.900	19.300	-1.400		
.28000	Zuführung vom Vermögenshaushalt	0	0			
	Einnahmen	35.500	35.500	1.400 -1.400		
	Ausgaben					
.68000	Abschreibung	0	0			
.68500	Verzinsung Anlagekapital	0	0			
.80800	Zinsen an den Kreditmarkt	2.500	2.500			
.84100	Zinsen für die Inanspruchnahme von Kassenkrediten	0	0			
.86000*	Zuführung zum Vermögenshaushalt	62.600	67.400	-4.800		
	Ausgaben	65.100	69.900	0 -4.800		
	UAB 9100	Zu-/Überschuß	-29.600	1.400 -3.400		

A. Verwaltungshaushalt

Gemeinde **8 Köhn**
 Einzelplan **9 Allgemeine Finanzwirtschaft**
 Abschnitt **91 Sonstige allgemeine Finanzwirtschaft**
 U-Abschnitt **9100 Sonstige allgemeine Finanzwirtschaft**

Haushaltsstellen		Haushaltsansatz			Erläuterungen/ Deckungskreis/ Budget	Amt
Nr.	Bezeichnung	neu 2013 EUR	bisher 2013 EUR	Mehr (+) Weniger (-) EUR		
1	2	3	4	5	6	7
	Einnahmen	35.500	35.500	1.400 -1.400		
	Ausgaben	65.100	69.900	0 -4.800		
AB 91	Zu-/Überschuß	-29.600	-34.400	1.400 -3.400		

A. Verwaltungshaushalt

Gemeinde **8 Köhn**
 Einzelplan **9 Allgemeine Finanzwirtschaft**
 Abschnitt **92 Abwicklung der Vorjahre**
 U-Abschnitt **9200 Abwicklung der Vorjahre**

Haushaltsstellen		Haushaltsansatz			Erläuterungen/ Deckungskreis/ Budget	Amt
Nr.	Bezeichnung	neu 2013	bisher 2013	Mehr (+) Weniger (-) EUR		
1	2	3	4	5	6	7
	Einnahmen					
.29200	Deckung von Fehlbeträgen	0	0			
.29500	Ist-Überschuß	0	0			
	Einnahmen	0	0	0	0	
	Ausgaben					
.89200	Deckung Soll-Fehlbetrag	0	0			
.89500	Abwicklung Vorjahre	0	0			
	Ausgaben	0	0	0	0	
	UAB 9200	Zu-/Überschuß	0	0	0	

A. Verwaltungshaushalt

Gemeinde **8 Köhn**
 Einzelplan **9 Allgemeine Finanzwirtschaft**
 Abschnitt **92 Abwicklung der Vorjahre**
 U-Abschnitt **9200 Abwicklung der Vorjahre**

Haushaltsstellen		Haushaltsansatz			Erläuterungen/ Deckungskreis/ Budget	Amt
Nr.	Bezeichnung	neu 2013 EUR	bisher 2013 EUR	Mehr (+) Weniger (-) EUR		
1	2	3	4	5	6	7
	Einnahmen	0	0	0 0		
	Ausgaben	0	0	0 0		
	Zu-/Überschuß	0	0	0 0		
	Einnahmen	780.800	729.900	56.000 -5.100		
	Ausgaben	400.500	395.100	11.700 -6.300		
	Zu-/Überschuß	380.300	334.800	44.300 -1.200		
AB 92						
EP 9						

Einzelpläne für das Haushaltsjahr 2013

1. Nachtragsplan

Vermögenshaushalt

- in EUR -

B. Vermögenshaushalt

Gemeinde **8 Köhn**
 Einzelplan **1 Öffentliche Sicherheit und Ordnung**
 Abschnitt **13 Brandschutz**
 U-Abschnitt **1300 Freiwillige Feuerwehr**

Haushaltsstellen		Haushaltsansatz				Investitionen und Invest.-Förderungsmaßnahmen		Erl.	Amt
Nr.	Bezeichnung	neu	Verpfl-Erm.	bisher	Mehr (+) Weniger (-)		Gesamtausgabe- bedarf		
					EUR	EUR		EUR	EUR
1	2	3	4	5	6	7	8	9	10
	Einnahmen								
.34000*	Verkaufserlöse	1.700		0	1.700				
	<i>Verkaufserlös alter MTW</i>								
.36200	Kreiszuschuss Geräte, Ausstattung	0		0					
.36600	Spenden	0		0					
	Einnahmen	1.700		0	1.700				
	Ausgaben								
.93500	Geräte, Ausstattung, Ausrüstung	2.800	0	2.800		0	0		
	<i>Ersatzbeschaffung mit einem Anschaffungswert über 150 € netto müssen im Vermögenshaushalt veranschlagt werden.</i>								
.93510	Umstellung auf Digitalfunk	0	0	0		0	0		
.93520	Ersatzbeschaffung Heizungsanlage im Feuerwehrgerätehaus Pülsen	0	0	0		0	0		

B. Vermögenshaushalt

Gemeinde **8 Köhn**
 Einzelplan **1 Öffentliche Sicherheit und Ordnung**
 Abschnitt **13 Brandschutz**
 U-Abschnitt **1300 Freiwillige Feuerwehr**

Haushaltsstellen		Haushaltsansatz Verpfl-Erm.				Investitionen und Invest.- Förderungsmaßnahmen		Erl.	Amt
Nr.	Bezeichnung	neu EUR	Verpfl-Erm. EUR	bisher EUR	Mehr (+)	Gesamtausgabe- bedarf EUR	bisher bereitgestellt EUR	9	10
					Weniger (-) EUR				
1	2	3	4	5	6	7	8		
.93530*	Ersatzbeschaffung MTW FF Pülsen	16.900	0	15.000	1.900	0	0		
.95000	Investitionen an den FF-Gerätehäusern <i>Isolierungen, Fenster und Türen</i>	0	0	0		0	0		
	Ausgaben	19.700	0	17.800	1.900	0	0		
	UAB 1300 Zu-/Überschuß	-18.000		-17.800	-200				
	Einnahmen	1.700		0	1.700				
	Ausgaben	19.700	0	17.800	1.900	0	0		
AB 13	Zu-/Überschuß	-18.000		-17.800	-200				

B. Vermögenshaushalt

Gemeinde **8 Köhn**
 Einzelplan **1 Öffentliche Sicherheit und Ordnung**
 Abschnitt **13 Brandschutz**
 U-Abschnitt **1300 Freiwillige Feuerwehr**

Haushaltsstellen		Haushaltsansatz				Investitionen und Invest.-Förderungsmaßnahmen		Erl.	Amt
Nr.	Bezeichnung	neu	Verpfl-Erm.	bisher	Gesamtausgabe-				
					EUR	EUR	EUR	Mehr (+)	Weniger (-)
1	2	3	4	5	6	7	8	9	10
	Einnahmen	1.700		0	1.700				
					0				
	Ausgaben	19.700		17.800	1.900	0	0		
			0		0				
EP 1	Zu-/Überschuß	-18.000		-17.800	-200	0			
					0				

B. Vermögenshaushalt

Gemeinde 8 Köhn
 Einzelplan 4 Soziale Sicherung
 Abschnitt 46 Einrichtungen der Jugendhilfe
 U-Abschnitt 4640 Tageseinrichtungen für Kinder

Haushaltsstellen		Haushaltsansatz				Investitionen und Invest.-Förderungsmaßnahmen		Erl.	Amt
Nr.	Bezeichnung	neu	Verpfl-Erm.	bisher	Gesamtausgabe-				
					EUR	EUR	EUR	Mehr (+)	Weniger (-)
1	2	3	4	5	6	7	8	9	10
	Einnahmen								
.36100	Zuweisung des Landes	0		0					
.36200	Zuweisung des Kreises	0		0					
	Einnahmen	0		0	0	0			
	Ausgaben								
.93500	Geräte, Ausstattung	0	0	0		0	0		
.95000	Investitionskosten für Gruppenumwandlung	0	0	0		0	0		

B. Vermögenshaushalt

Gemeinde **8 Köhn**
 Einzelplan **4 Soziale Sicherung**
 Abschnitt **46 Einrichtungen der Jugendhilfe**
 U-Abschnitt **4640 Tageseinrichtungen für Kinder**

Haushaltsstellen		Haushaltsansatz				Investitionen und Invest.-Förderungsmaßnahmen		Erl.	Amt
Nr.	Bezeichnung	neu	Verpfl-Erm.	bisher	Mehr (+)		Gesamtausgabebedarf		
					EUR	EUR		EUR	Weniger (-)
1	2	3	4	5	6	7	8	9	10
	Ausgaben	0	0	0	0	0	0	0	
	UAB 4640 Zu-/Überschuß	0		0	0				
	Einnahmen	0		0	0				
	Ausgaben	0	0	0	0	0	0	0	
	AB 46 Zu-/Überschuß	0		0	0				
	Einnahmen	0		0	0				
	Ausgaben	0	0	0	0	0	0	0	
	EP 4 Zu-/Überschuß	0		0	0				

B. Vermögenshaushalt

Gemeinde **8 Köhn**
 Einzelplan **5 Gesundheit, Sport, Erholung**
 Abschnitt **55 Förderung des Sports**
 U-Abschnitt **5500 Förderung des Sports**

Haushaltsstellen		Haushaltsansatz				Investitionen und Invest.-Förderungsmaßnahmen		Erl.	Amt
Nr.	Bezeichnung	neu EUR	Verpfl-Erm. EUR	bisher EUR	Mehr (+) Weniger (-) EUR		Gesamtausgabe- bedarf EUR		
					3	4		5	6
1	2	3	4	5	6	7	8	9	10
	Einnahmen								
.36200	Zuwendungen für die Sanierung der Heizung im Schützenhaus	0		0					FB 2
	Einnahmen	0		0	0	0			
	Ausgaben								
.98800	Investitionskostenzuschuss für Gasheizung Schützenverein/-gebäude	0	0	0		0	0	0	
	Ausgaben	0	0	0	0	0	0	0	
	UAB 5500 Zu-/Überschuß	0		0	0	0			

B. Vermögenshaushalt

Gemeinde **8 Köhn**
 Einzelplan **5 Gesundheit, Sport, Erholung**
 Abschnitt **55 Förderung des Sports**
 U-Abschnitt **5500 Förderung des Sports**

Haushaltsstellen		Haushaltsansatz				Investitionen und Invest.-Förderungsmaßnahmen		Erl.	Amt
Nr.	Bezeichnung	neu	Verpfl-Erm.	bisher	Gesamtausgabe-				
					EUR	EUR	EUR	Mehr (+)	Weniger (-)
1	2	3	4	5	6	7	8	9	10
	Einnahmen	0		0	0				
	Ausgaben	0	0	0	0	0	0		
	AB 55 Zu-/Überschuß	0		0	0	0			

B. Vermögenshaushalt

Gemeinde 8 Köhn
 Einzelplan 5 Gesundheit, Sport, Erholung
 Abschnitt 57 Öffentliche Bäder
 U-Abschnitt 5700 Badestrand

Haushaltsstellen		Haushaltsansatz				Investitionen und Invest.-Förderungsmaßnahmen		Erl.	Amt
Nr.	Bezeichnung	neu	Verpfl-Erm.	bisher	Gesamtausgabe-				
					EUR	EUR	EUR	Mehr (+)	Weniger (-)
1	2	3	4	5	6	7	8	9	10
	Einnahmen								
.36700	Zuschüsse der Aktiv Region	0		0					
	Einnahmen	0		0	0	0			
	Ausgaben								
.93500	Geräte, Anschaffungen	0	0	0		0	0		
	Ausgaben	0	0	0	0	0	0		
	UAB 5700		Zu-/Überschuß	0	0	0			

B. Vermögenshaushalt

Gemeinde **8 Köhn**
 Einzelplan **5 Gesundheit, Sport, Erholung**
 Abschnitt **57 Öffentliche Bäder**
 U-Abschnitt **5700 Badestrand**

Haushaltsstellen		Haushaltsansatz				Investitionen und Invest.-Förderungsmaßnahmen		Erl.	Amt
Nr.	Bezeichnung	neu	Verpfl-Erm.	bisher	Gesamtausgabe-				
					EUR	EUR	EUR	Mehr (+)	Weniger (-)
1	2	3	4	5	6	7	8	9	10
	Einnahmen	0		0	0				
	Ausgaben	0	0	0	0	0	0		
	AB 57 Zu-/Überschuß	0		0	0	0			

B. Vermögenshaushalt

Gemeinde **8 Köhn**
 Einzelplan **5 Gesundheit, Sport, Erholung**
 Abschnitt **58 Park- und Gartenanlagen**
 U-Abschnitt **5810 Spielplätze**

Haushaltsstellen		Haushaltsansatz				Investitionen und Invest.-Förderungsmaßnahmen		Erl.	Amt
Nr.	Bezeichnung	neu	Verpfl-Erm.	bisher	Mehr (+)		Gesamtausgabebedarf		
					EUR	EUR		EUR	Weniger (-)
1	2	3	4	5	6	7	8	9	10
	Einnahmen	0		0	0				
	Ausgaben								
.93500	Geräte, Ausstattungen	0	0	0		0	0		
	Ausgaben	0	0	0	0	0	0	0	
	UAB 5810 Zu-/Überschuß	0		0	0	0			
	Einnahmen	0		0	0	0			
	Ausgaben	0	0	0	0	0	0	0	
	AB 58 Zu-/Überschuß	0		0	0	0			

B. Vermögenshaushalt

Gemeinde **8 Köhn**
 Einzelplan **5 Gesundheit, Sport, Erholung**
 Abschnitt **58 Park- und Gartenanlagen**
 U-Abschnitt **5810 Spielplätze**

Haushaltsstellen		Haushaltsansatz				Investitionen und Invest.-Förderungsmaßnahmen		Erl.	Amt
Nr.	Bezeichnung	neu	Verpfl-Erm.	bisher	Gesamtausgabe-				
					EUR	EUR	EUR	Mehr (+)	Weniger (-)
1	2	3	4	5	6	7	8	9	10
	Einnahmen	0		0	0	0			
	Ausgaben	0	0	0	0	0	0	0	
	EP 5 Zu-/Überschuß	0		0	0	0			

B. Vermögenshaushalt

Gemeinde **8 Köhn**
 Einzelplan **6 Bau- und Wohnungswesen, Verkehr**
 Abschnitt **63 Gemeindestraßen**
 U-Abschnitt **6300 Gemeindestraßen**

Haushaltsstellen		Haushaltsansatz				Investitionen und Invest.-Förderungsmaßnahmen		Erl.	Amt
Nr.	Bezeichnung	neu	Verpfl-Erm.	bisher	Mehr (+)		Gesamtausgabebedarf		
					EUR	EUR		EUR	Weniger (-)
1	2	3	4	5	6	7	8	9	10
	Einnahmen	0		0	0				
	Ausgaben								
.95000	Wetterschutz Bushaltestelle	0	0	0		0	0		
	Ausgaben	0	0	0	0	0	0		
	UAB 6300 Zu-/Überschuß	0		0	0				
	Einnahmen	0		0	0				
	Ausgaben	0	0	0	0	0	0		
	AB 63 Zu-/Überschuß	0		0	0				

B. Vermögenshaushalt

Gemeinde **8 Köhn**
 Einzelplan **6 Bau- und Wohnungswesen, Verkehr**
 Abschnitt **63 Gemeindestraßen**
 U-Abschnitt **6300 Gemeindestraßen**

Haushaltsstellen		Haushaltsansatz				Investitionen und Invest.-Förderungsmaßnahmen		Erl.	Amt
Nr.	Bezeichnung	neu	Verpfl-Erm.	bisher	Gesamtausgabe-				
					EUR	EUR	EUR	Mehr (+)	Weniger (-)
1	2	3	4	5	6	7	8	9	10
	Einnahmen	0		0	0				
	Ausgaben	0	0	0	0	0	0		
EP 6	Zu-/Überschuß	0		0	0				

B. Vermögenshaushalt

Gemeinde **8 Köhn**
 Einzelplan **7 Öffentliche Einrichtungen, Wirtschaftsförderung**
 Abschnitt **70 Abwasserbeseitigung**
 U-Abschnitt **7010 Regenwasserbeseitigung**

Haushaltsstellen		Haushaltsansatz				Investitionen und Invest.-Förderungsmaßnahmen		Erl.	Amt
Nr.	Bezeichnung	neu	Verpfl-Erm.	bisher	Mehr (+) Weniger (-)		Gesamtausgabe- bedarf		
					EUR	EUR		EUR	EUR
1	2	3	4	5	6	7	8	9	10
	Einnahmen								
.36300*	Beteiligung GUV Selenter See an Investitionskosten Regenwasser	20.000		0	20.000				
	Einnahmen	20.000		0	20.000				
	Ausgaben								
.93200	Entschädigungszahlungen für das Eintragen von Leitungsrechten	3.500	0	3.500		0	0		
.95000*	RW-Sanierungen	180.000	0	0	180.000	0	0		
	<i>3. BA Pülsen incl. Ing-Gebühren</i>								
	Ausgaben	183.500	0	3.500	180.000	0	0		
	UAB 7010	Zu-/Überschuß	-163.500	-3.500	-160.000				

B. Vermögenshaushalt

Gemeinde **8 Köhn**
 Einzelplan **7 Öffentliche Einrichtungen, Wirtschaftsförderung**
 Abschnitt **70 Abwasserbeseitigung**
 U-Abschnitt **7010 Regenwasserbeseitigung**

Haushaltsstellen		Haushaltsansatz				Investitionen und Invest.-Förderungsmaßnahmen		Erl.	Amt
Nr.	Bezeichnung	neu	Verpfl-Erm.	bisher	Gesamtausgabe-				
					EUR	EUR	EUR	Mehr (+)	Weniger (-)
1	2	3	4	5	6	7	8	9	10
	Einnahmen	20.000		0	20.000				
					0				
	Ausgaben	183.500	0	3.500	180.000	0	0		
					0				
AB 70	Zu-/Überschuß	-163.500		-3.500	-160.000	0			
					0				

B. Vermögenshaushalt

Gemeinde 8 Köhn
 Einzelplan 7 Öffentliche Einrichtungen, Wirtschaftsförderung
 Abschnitt 76 Sonstige öffentliche Einrichtungen
 U-Abschnitt 7600 Dorfgemeinschaftshaus

Haushaltsstellen		Haushaltsansatz				Investitionen und Invest.-Förderungsmaßnahmen		Erl.	Amt
Nr.	Bezeichnung	neu	Verpfl-Erm.	bisher	Mehr (+)		Gesamtausgabebedarf		
					EUR	EUR		EUR	EUR
1	2	3	4	5	6	7	8	9	10
	Einnahmen								
.34500	Verkaufserlöse	0		0					
	Einnahmen	0		0	0	0			
	Ausgaben								
.93500	Erwerb von beweglichem Vermögen <i>neuer Schaukasten</i>	0	0	0		0	0		
	Ausgaben	0	0	0	0	0	0	0	
UAB 7600	Zu-/Überschuß	0		0	0	0			

B. Vermögenshaushalt

Gemeinde **8 Köhn**
 Einzelplan **7 Öffentliche Einrichtungen, Wirtschaftsförderung**
 Abschnitt **76 Sonstige öffentliche Einrichtungen**
 U-Abschnitt **7600 Dorfgemeinschaftshaus**

Haushaltsstellen		Haushaltsansatz				Investitionen und Invest.-Förderungsmaßnahmen		Erl.	Amt
Nr.	Bezeichnung	neu	Verpfl-Erm.	bisher	Gesamtausgabe-				
					EUR	EUR	EUR	Mehr (+)	Weniger (-)
1	2	3	4	5	6	7	8	9	10
	Einnahmen	0		0	0	0			
	Ausgaben	0	0	0	0	0	0	0	
	AB 76 Zu-/Überschuß	0		0	0	0			

B. Vermögenshaushalt

Gemeinde **8 Köhn**
 Einzelplan **7 Öffentliche Einrichtungen, Wirtschaftsförderung**
 Abschnitt **77 Hilfsbetriebe der Verwaltung**
 U-Abschnitt **7710 Bauhof**

Haushaltsstellen		Haushaltsansatz				Investitionen und Invest.-Förderungsmaßnahmen		Erl.	Amt
Nr.	Bezeichnung	neu	Verpfl-Erm.	bisher	Mehr (+)		Gesamtausgabebedarf		
					EUR	EUR		EUR	Weniger (-)
1	2	3	4	5	6	7	8	9	10
	Einnahmen	0		0	0				
	Ausgaben								
.93500	Fahrzeugbeschaffung	0	0	0		0	0		
	Ausgaben	0	0	0	0	0	0		
	UAB 7710 Zu-/Überschuß	0		0	0				
	Einnahmen	0		0	0				
	Ausgaben	0	0	0	0	0	0		
	AB 77 Zu-/Überschuß	0		0	0				

B. Vermögenshaushalt

Gemeinde **8 Köhn**
 Einzelplan **7 Öffentliche Einrichtungen, Wirtschaftsförderung**
 Abschnitt **77 Hilfsbetriebe der Verwaltung**
 U-Abschnitt **7710 Bauhof**

Haushaltsstellen		Haushaltsansatz				Investitionen und Invest.-Förderungsmaßnahmen		Erl.	Amt
Nr.	Bezeichnung	neu	Verpfl-Erm.	bisher	Mehr (+)	Gesamtausgabebedarf	bisher bereitgestellt		
					Weniger (-)				
		EUR	EUR	EUR	EUR	EUR	EUR		
1	2	3	4	5	6	7	8	9	10
	Einnahmen	20.000		0	20.000				
	Ausgaben	183.500	0	3.500	180.000	0	0		
EP 7	Zu-/Überschuß	-163.500		-3.500	-160.000				

B. Vermögenshaushalt

Gemeinde **8 Köhn**
 Einzelplan **8 Wirtschaftliche Unternehmen, allgemeines Grund- und Sondervermögen**
 Abschnitt **81 Versorgungsunternehmen**
 U-Abschnitt **8110 Telekommunikation**

Haushaltsstellen		Haushaltsansatz				Investitionen und Invest.-Förderungsmaßnahmen		Erl.	Amt
Nr.	Bezeichnung	neu	Verpfl-Erm.	bisher	Mehr (+)		Gesamtausgabebedarf		
					EUR	EUR		EUR	Weniger (-)
1	2	3	4	5	6	7	8	9	10
	Einnahmen	0		0	0				
	Ausgaben								
.95000	DSL-Versorgung Pülsen	0	0	0		0	0		
	Ausgaben	0	0	0	0	0	0		
	UAB 8110 Zu-/Überschuß	0		0	0				
	Einnahmen	0		0	0				
	Ausgaben	0	0	0	0	0	0		
	AB 81 Zu-/Überschuß	0		0	0				

B. Vermögenshaushalt

Gemeinde **8 Köhn**
 Einzelplan **8 Wirtschaftliche Unternehmen, allgemeines Grund- und Sondervermögen**
 Abschnitt **81 Versorgungsunternehmen**
 U-Abschnitt **8110 Telekommunikation**

Haushaltsstellen		Haushaltsansatz				Investitionen und Invest.-Förderungsmaßnahmen		Erl.	Amt
Nr.	Bezeichnung	neu	Verpfl-Erm.	bisher	Gesamtausgabe-				
					EUR	EUR	EUR	Mehr (+)	Weniger (-)
1	2	3	4	5	6	7	8	9	10
	Einnahmen	0		0	0				
	Ausgaben	0	0	0	0	0	0	0	
EP 8	Zu-/Überschuß	0		0	0				

B. Vermögenshaushalt

Gemeinde **8 Köhn**
 Einzelplan **9 Allgemeine Finanzwirtschaft**
 Abschnitt **91 Sonstige allgemeine Finanzwirtschaft**
 U-Abschnitt **9100 Sonstige allgemeine Finanzwirtschaft**

Haushaltsstellen		Haushaltsansatz Verpfl-Erm.				Investitionen und Invest.- Förderungsmaßnahmen		Erl.	Amt
Nr.	Bezeichnung	neu		bisher	Mehr (+)	Gesamtausgabe- bedarf	bisher bereitgestellt		
		EUR	EUR	EUR	Weniger (-) EUR				
1	2	3	4	5	6	7	8	9	10
	Einnahmen								
.30000*	Zuführung vom Verwaltungshaushalt	62.600		67.400	-4.800				
.31000*	Entnahme aus Rücklage	121.300		0	121.300				
.37780	Einnahmen aus Krediten	0		0					
	Einnahmen	183.900		67.400	121.300 -4.800				
	Ausgaben								
.90000	Zuführung zum Verwaltungshaushalt	0	0	0		0	0		
.91000*	Zuführung an Rücklage	0	0	43.700	-43.700	0	0		
.97780	Tilgung von Darlehen	2.400	0	2.400		0	0		

B. Vermögenshaushalt

Gemeinde **8 Köhn**
 Einzelplan **9 Allgemeine Finanzwirtschaft**
 Abschnitt **91 Sonstige allgemeine Finanzwirtschaft**
 U-Abschnitt **9100 Sonstige allgemeine Finanzwirtschaft**

Haushaltsstellen		Haushaltsansatz				Investitionen und Invest.-Förderungsmaßnahmen		Erl.	Amt
Nr.	Bezeichnung	neu	Verpfl-Erm.	bisher	Mehr (+)		Gesamtausgabebedarf		
					EUR	EUR		EUR	Weniger (-)
1	2	3	4	5	6	7	8	9	10
	Ausgaben	2.400	0	46.100	0	0	0		
					-43.700				
	UAB 9100								
	Zu-/Überschuß	181.500		21.300	121.300				
					-38.900				
	Einnahmen	183.900		67.400	121.300				
					-4.800				
	Ausgaben	2.400	0	46.100	0	0	0		
					-43.700				
	AB 91								
	Zu-/Überschuß	181.500		21.300	121.300				
					-38.900				

B. Vermögenshaushalt

Gemeinde **8 Köhn**
 Einzelplan **9 Allgemeine Finanzwirtschaft**
 Abschnitt **92 Abwicklung der Vorjahre**
 U-Abschnitt **9200 Abwicklung der Vorjahre**

Haushaltsstellen		Haushaltsansatz Verpfl-Erm.				Investitionen und Invest.- Förderungsmaßnahmen		Erl.	Amt
Nr.	Bezeichnung	neu EUR	Verpfl-Erm. EUR	bisher EUR	Mehr (+)	Gesamtausgabe- bedarf EUR	bisher bereitgestellt EUR	9	10
					Weniger (-) EUR				
1	2	3	4	5	6	7	8	9	10
	Einnahmen								
.39200	Soll-Fehlbetrag des Vermögenshaushalts	0		0					
.39500	Abwicklung der Vorjahre	0		0					
	Einnahmen	0		0	0	0			
	Ausgaben								
.99200	Deckung Soll-Fehlbetrag	0	0	0		0	0		
.99500	Abwicklung Vorjahre	0	0	0		0	0		
	Ausgaben	0	0	0	0	0	0		
	UAB 9200		Zu-/Überschuß	0	0	0			

B. Vermögenshaushalt

Gemeinde **8 Köhn**
 Einzelplan **9 Allgemeine Finanzwirtschaft**
 Abschnitt **92 Abwicklung der Vorjahre**
 U-Abschnitt **9200 Abwicklung der Vorjahre**

Haushaltsstellen		Haushaltsansatz Verpfl-Erm.				Investitionen und Invest.- Förderungsmaßnahmen		Erl.	Amt
Nr.	Bezeichnung	neu EUR	Verpfl-Erm. EUR	bisher EUR	Mehr (+)	Gesamtausgabe- bedarf EUR	bisher bereitgestellt EUR	9	10
					Weniger (-) EUR				
1	2	3	4	5	6	7	8	9	10
	Einnahmen	0		0	0				
	Ausgaben	0	0	0	0	0	0		
AB 92	Zu-/Überschuß	0		0	0				
	Einnahmen	183.900		67.400	121.300 -4.800				
	Ausgaben	2.400	0	46.100	0 -43.700	0	0		
EP 9	Zu-/Überschuß	181.500		21.300	121.300 -38.900				

Gesamtplan für das Haushaltsjahr 2013

1. Nachtragsplan

1. Zusammenfassung der Einnahmen, Ausgaben und Verpflichtungsermächtigungen

- in EUR -

Einzelplan		Haushaltsansatz 2013							
Nr.	Bezeichnung	Einnahmen neu EUR	Einnahmen bisher EUR	Mehr Weniger EUR	Ausgaben neu EUR	Ausgaben bisher EUR	Mehr Weniger EUR		
1	2	3	4	5	6	7	8	9	10
	Verwaltungshaushalt								
0	Allgemeine Verwaltung	100	300	-200	25.400	29.700	-4.300		
1	Öffentliche Sicherheit und Ordnung	2.300	1.500	800	19.700	21.900	-2.200		
2	Schulen	0	0	0	193.800	159.200	34.600		
3	Wissenschaft, Forschung, Kulturpflege	200	200	0	6.900	6.400	500		
4	Soziale Sicherung	67.400	62.700	4.700	139.800	130.200	9.600		
5	Gesundheit, Sport, Erholung	0	0	0	3.500	3.100	400		
6	Bau- und Wohnungswesen, Verkehr	17.200	17.200	0	73.400	62.600	10.800		
7	Öffentliche Einrichtungen, Wirtschaftsförderung	10.000	10.500	-500	44.000	42.500	1.500		
8	Wirtschaftliche Unternehmen, allgemeines Grund- und Sondervermögen	30.300	29.400	900	1.300	1.000	300		
9	Allgemeine Finanzwirtschaft	780.800	729.900	50.900	400.500	395.100	5.400		

Einzelplan		Haushaltsansatz 2013							
Nr.	Bezeichnung	Einnahmen neu EUR	Einnahmen bisher EUR	Mehr Weniger EUR	Ausgaben neu EUR	Ausgaben bisher EUR	Mehr Weniger EUR	Verpfl.-Erm. neu EUR	Mehr Weniger EUR
1	2	3	4	5	6	7	8	9	10
0-9	Zusammen	908.300	851.700	56.600	908.300	851.700	56.600		
			davon	63.900	Mehreinnahmen	davon	77.200	Mehrausgaben	
			davon	-7.300	Wenigereinnahmen	davon	-20.600	Wenigerausgaben	

Einzelplan		Haushaltsansatz 2013							
Nr.	Bezeichnung	Einnahmen neu EUR	Einnahmen bisher EUR	Mehr Weniger EUR	Ausgaben neu EUR	Ausgaben bisher EUR	Mehr Weniger EUR	Verpfl.-Erm. neu EUR	Mehr Weniger EUR
1	2	3	4	5	6	7	8	9	10
	Vermögenshaushalt								
0	Allgemeine Verwaltung	0	0	0	0	0	0	0	0
1	Öffentliche Sicherheit und Ordnung	1.700	0	1.700	19.700	17.800	1.900	0	0
2	Schulen	0	0	0	0	0	0	0	0
3	Wissenschaft, Forschung, Kulturpflege	0	0	0	0	0	0	0	0
4	Soziale Sicherung	0	0	0	0	0	0	0	0
5	Gesundheit, Sport, Erholung	0	0	0	0	0	0	0	0
6	Bau- und Wohnungswesen, Verkehr	0	0	0	0	0	0	0	0
7	Öffentliche Einrichtungen, Wirtschaftsförderung	20.000	0	20.000	183.500	3.500	180.000	0	0
8	Wirtschaftliche Unternehmen, allgemeines Grund- und Sondervermögen	0	0	0	0	0	0	0	0
9	Allgemeine Finanzwirtschaft	183.900	67.400	116.500	2.400	46.100	-43.700	0	0

Einzelplan		Haushaltsansatz 2013							
Nr.	Bezeichnung	Einnahmen neu EUR	Einnahmen bisher EUR	Mehr Weniger EUR	Ausgaben neu EUR	Ausgaben bisher EUR	Mehr Weniger EUR		
1	2	3	4	5	6	7	8	9	10
0-9	Zusammen	205.600	67.400	138.200	205.600	67.400	138.200	0	0
			davon	143.000	Mehreinnahmen	davon	181.900	Mehrausgaben	
			davon	-4.800	Wenigereinnahmen	davon	-43.700	Wenigerausgaben	
	Gesamthaushalt	1.113.900	919.100	194.800	1.113.900	919.100	194.800	0	0

Gesamtplan für das Haushaltsjahr 2013

1. Nachtragsplan

2. Haushaltsquerschnitt - Einzelpläne 0-8

- in EUR -

Gemeinde : Köhn

Einwohner: 827

Stand : 31.03.2013

Gemeinde

8 Köhn

Gld. Nr.	Aufgabenbereich	Einnahmen aus Verwaltung und Betrieb	Sonstige Finanzeinnahmen	Personal-Ausgaben	Sächlicher Verw.- und Betriebsaufwand	Zuweisungen und Zuschüsse	Zuschussbedarf (Sp.3 und 4 / .5 bis 7)	Objektbezogene Einnahmen des Verm.-HH	Baumaßnahmen	Sonstige Investitionsausgaben	Verpflichtungsermächtigungen
	Gruppierungsziffer	10 - 19	20-22,24-26	40 - 46	50-68,84	70-79, 69		32-36	94 - 96	92,93,98,991	
		EUR	EUR	EUR	EUR	EUR	EUR	EUR	EUR	EUR	EUR
1	2	3	4	5	6	7	8	9	10	11	12
00	Gemeindeorgane <i>Je EW.</i>	0 0	0 0	10.700 13	900 1	0 0	-11.600 -14	0 0	0 0	0 0	0 0
02	Hauptverwaltung <i>Je EW.</i>	100 0	0 0	8.400 10	3.700 4	0 0	-12.000 -15	0 0	0 0	0 0	0 0
03	Finanzverwaltung <i>Je EW.</i>	0 0	0 0	0 0	0 0	1.100 1	-1.100 -1	0 0	0 0	0 0	0 0
05	Besondere Dienststellen der allgemeinen Verwaltung <i>Je EW.</i>	0 0	0 0	600 1	0 0	0 0	-600 -1	0 0	0 0	0 0	0 0
0	Allgemeine Verwaltung <i>Je EW.</i>	100 0	0 0	19.700 0	4.600 5	1.100 1	-25.300 -31	0 0	0 0	0 0	0 0
13	Brandschutz <i>Je EW.</i>	2.300 3	0 0	5.600 7	13.700 17	400 0	-17.400 -21	1.700 2	0 0	19.700 24	0 0
1	Öffentliche Sicherheit und Ordnung <i>Je EW.</i>	2.300 3	0 0	5.600 7	13.700 17	400 0	-17.400 -21	1.700 2	0 0	19.700 24	0 0
20	Schulverwaltung <i>Je EW.</i>	0 0	0 0	0 0	77.700 94	116.100 140	-193.800 -234	0 0	0 0	0 0	0 0
29	Übrige schulische Aufgaben <i>Je EW.</i>	0 0	0 0	0 0	0 0	0 0	0 0	0 0	0 0	0 0	0 0
2	Schulen <i>Je EW.</i>	0 0	0 0	0 0	77.700 94	116.100 140	-193.800 -234	0 0	0 0	0 0	0 0
34	Heimat- und sonstige Kulturpflege <i>Je EW.</i>	200 0	0 0	0 0	4.000 5	0 0	-3.800 -5	0 0	0 0	0 0	0 0
35	Volksbildung <i>Je EW.</i>	0 0	0 0	0 0	0 0	1.400 2	-1.400 -2	0 0	0 0	0 0	0 0
36	Naturschutz, Denkmalschutz und -pflege <i>Je EW.</i>	0 0	0 0	0 0	1.500 2	0 0	-1.500 -2	0 0	0 0	0 0	0 0

Gemeinde

8 Köhn

Gld. Nr.	Aufgabenbereich	Einnahmen aus Verwaltung und Betrieb	Sonstige Finanzeinnahmen	Personal-Ausgaben	Sächlicher Verw.- und Betriebsaufwand	Zuweisungen und Zuschüsse	Zuschussbedarf (Sp.3 und 4 / .5 bis 7)	Objektbezogene Einnahmen des Verm.-HH	Baumaßnahmen	Sonstige Investitionsausgaben	Verpflichtungsermächtigungen
	Gruppierungsziffer	10 - 19	20-22,24-26	40 - 46	50-68,84	70-79, 69		32-36	94 - 96	92,93,98,991	
		EUR	EUR	EUR	EUR	EUR	EUR	EUR	EUR	EUR	EUR
1	2	3	4	5	6	7	8	9	10	11	12
3	Wissenschaft, Forschung, Kulturpflege	200	0	0	5.500	1.400	-6.700	0	0	0	0
	<i>Je EW.</i>	0	0	0	7	2	-9	0	0	0	0
43	Soziale Einrichtungen	0	0	0	800	0	-800	0	0	0	0
	<i>Je EW.</i>	0	0	0	1	0	-1	0	0	0	0
45	Jugendhilfe nach dem KJHG	0	0	0	0	2.500	-2.500	0	0	0	0
	<i>Je EW.</i>	0	0	0	0	3	-3	0	0	0	0
46	Einrichtungen der Jugendhilfe	67.400	0	82.600	23.900	30.000	-69.100	0	0	0	0
	<i>Je EW.</i>	81	0	100	29	36	-84	0	0	0	0
4	Soziale Sicherung	67.400	0	82.600	24.700	32.500	-72.400	0	0	0	0
	<i>Je EW.</i>	81	0	0	30	39	-88	0	0	0	0
55	Förderung des Sports	0	0	0	0	0	0	0	0	0	0
	<i>Je EW.</i>	0	0	0	0	0	0	0	0	0	0
56	Eigene Sportstätten	0	0	0	100	800	-900	0	0	0	0
	<i>Je EW.</i>	0	0	0	0	1	-1	0	0	0	0
57	Öffentliche Bäder	0	0	0	1.800	0	-1.800	0	0	0	0
	<i>Je EW.</i>	0	0	0	2	0	-2	0	0	0	0
58	Park- und Gartenanlagen	0	0	0	800	0	-800	0	0	0	0
	<i>Je EW.</i>	0	0	0	1	0	-1	0	0	0	0
5	Gesundheit, Sport, Erholung	0	0	0	2.700	800	-3.500	0	0	0	0
	<i>Je EW.</i>	0	0	0	3	1	-4	0	0	0	0
63	Gemeindestraßen	0	0	0	43.600	12.000	-55.600	0	0	0	0
	<i>Je EW.</i>	0	0	0	53	15	-67	0	0	0	0
67	Straßenbeleuchtung und -reinigung	0	0	0	500	0	-500	0	0	0	0
	<i>Je EW.</i>	0	0	0	1	0	-1	0	0	0	0
69	Wasserläufe, Wasserbau	17.200	0	0	400	16.900	-100	0	0	0	0
	<i>Je EW.</i>	21	0	0	0	20	0	0	0	0	0

Gemeinde

8 Köhn

Gld. Nr.	Aufgabenbereich	Einnahmen aus Verwaltung und Betrieb	Sonstige Finanzeinnahmen	Personal-Ausgaben	Sächlicher Verw.- und Betriebsaufwand	Zuweisungen und Zuschüsse	Zuschussbedarf (Sp.3 und 4 / .5 bis 7)	Objektbezogene Einnahmen des Verm.-HH	Baumaßnahmen	Sonstige Investitionsausgaben	Verpflichtungsermächtigungen
	Gruppierungsziffer	10 - 19	20-22,24-26	40 - 46	50-68,84	70-79, 69		32-36	94 - 96	92,93,98,991	
		EUR	EUR	EUR	EUR	EUR	EUR	EUR	EUR	EUR	EUR
1	2	3	4	5	6	7	8	9	10	11	12
6	Bau- und Wohnungswesen, Verkehr	17.200	0	0	44.500	28.900	-56.200	0	0	0	0
	<i>Je EW.</i>	21	0	0	54	35	-68	0	0	0	0
70	Abwasserbeseitigung	0	0	0	900	500	-1.400	20.000	180.000	3.500	0
	<i>Je EW.</i>	0	0	0	1	1	-2	24	218	4	0
76	Sonstige öffentliche Einrichtungen	9.700	0	0	31.300	0	-21.600	0	0	0	0
	<i>Je EW.</i>	12	0	0	38	0	-26	0	0	0	0
77	Hilfsbetriebe der Verwaltung	0	0	0	0	0	0	0	0	0	0
	<i>Je EW.</i>	0	0	0	0	0	0	0	0	0	0
79	Fremdenverkehr	300	0	0	11.300	0	-11.000	0	0	0	0
	<i>Je EW.</i>	0	0	0	14	0	-13	0	0	0	0
7	Öffentliche Einrichtungen, Wirtschaftsförderung	10.000	0	0	43.500	500	-34.000	20.000	180.000	3.500	0
	<i>Je EW.</i>	12	0	0	53	1	-41	24	218	4	0
81	Versorgungsunternehmen	0	25.400	0	0	0	25.400	0	0	0	0
	<i>Je EW.</i>	0	31	0	0	0	31	0	0	0	0
88	Allgemeines Grundvermögen	4.900	0	0	1.300	0	3.600	0	0	0	0
	<i>Je EW.</i>	6	0	0	2	0	4	0	0	0	0
8	Wirtschaftliche Unternehmen, allgemeines Grund- und Sondervermögen	4.900	25.400	0	1.300	0	29.000	0	0	0	0
	<i>Je EW.</i>	6	31	0	2	0	35	0	0	0	0
	Gesamt	102.100	25.400	107.900	218.200	181.700	-380.300	21.700	180.000	23.200	0
	<i>Je EW.</i>	123	31	131	265	219	-461	26	218	28	0
	davon Verw.-anteil an Pers.-kosten			19.700							
	<i>Je EW.</i>			24							

*** Ende der Liste "Haushaltsquerschnitt - Einzelpläne 0-8" ***

Gesamtplan für das Haushaltsjahr 2013

1. Nachtragsplan

2. Haushaltsquerschnitt - Einzelplan 9

- in EUR -

Gemeinde : Köhn

Einwohner: 827

Stand : 31.03.2013

Gemeinde

8 Köhn

Gld. Nr.	Aufgabenbereich	Steuern und allgemeine Zuweisungen	Sonstige Finanzeinnahmen	Sonstige Finanzausgaben	Überschuss (Sp.3 und 4 ./.5)	Sonstige Einnahmen des Verm.-HH	Sonstige Ausgaben des Verm.-HH
	Gruppierungsziffer	00 - 09	20,23,26-29	47,80-86,89		30,31,37	90,91,97,99
		EUR	EUR	EUR	EUR	EUR	EUR
1	2	3	4	5	6	7	8
90	Steuern, allgemeine Zuweisungen und allgemeine Umlagen <i>Je EW.</i>	745.100 901	200 0	335.400 406	409.900 496	0 0	0 0
91	Sonstige allgemeine Finanzwirtschaft <i>Je EW.</i>	0 0	35.500 43	65.100 79	-29.600 -36	183.900 222	2.400 3
92	Abwicklung der Vorjahre <i>Je EW.</i>	0 0	0 0	0 0	0 0	0 0	0 0
9	Allgemeine Finanzwirtschaft <i>Je EW.</i>	745.100 901	35.700 43	400.500 0	380.300 460	183.900 222	2.400 3
	Gesamt <i>Je EW.</i>	745.100 901	35.700 43	400.500 485	380.300 460	183.900 222	2.400 3

*** Ende der Liste "Haushaltsquerschnitt - Einzelplan 9" ***

Gesamtplan für das Haushaltsjahr 2013

3. Gruppierungsübersicht

- in EUR -

Gemeinde : Köhn

Einwohner: 827

Stand : 31.03.2013

Grupp.-Nr.	Bezeichnung der Hauptgruppen, Gruppen und Untergruppen	Ansatz 2013 EUR	je Einwohner in EUR	Mehr Weniger (-) EUR
E i n n a h m e n				
	Einnahmen des Verwaltungshaushaltes			

0	Steuern, allgemeine Zuweisungen			
00	Realsteuern			
000	Grundsteuer A	26.200	31,68	2.600
001	Grundsteuer B	91.900	111,12	-100
003	Gewerbsteuer (brutto)	65.000	78,60	35.000
00	Summe Gruppe 00	183.100	221,40	37.500
01	Gemeindeanteile an Gemeinschaftssteuern			
010	Gemeindeanteil an der Einkommensteuer	303.000	366,38	12.400
012	Gemeindeanteil an der Umsatzsteuer	3.700	4,47	0
01	Summe Gruppe 01	306.700	370,85	12.400
02	Andere Steuern			
020	Sonstige Vergnügungssteuer	0	0,00	0
021	Vergnügungssteuer für das Halten von Spiel- und Geschicklichkeitsgeräten	0	0,00	0
022	Hundesteuer	3.200	3,87	0
026	Jagdsteuer	0	0,00	0
027	Zweitwohnungssteuer	21.000	25,39	-2.000
028	Sonstige Steuern	0	0,00	0
02	Summe Gruppe 02	24.200	29,26	-2.000
03	Steuerähnliche Einnahmen			
032	Sonstige steuerähnliche Einnahmen	0	0,00	0
03	Summe Gruppe 03	0	0,00	0
04	Schlüsselzuweisungen			
041	vom Land	202.600	244,98	4.500
04	Summe Gruppe 04	202.600	244,98	4.500
05	Fehlbetragszuweisungen			

Grupp.-Nr.	Bezeichnung der Hauptgruppen, Gruppen und Untergruppen	Ansatz	je	Mehr
		2013	Einwohner in	Weniger (-)
		EUR	EUR	EUR
E i n n a h m e n				
051	vom Land	0	0,00	0
052	von Gemeinden und Gemeindeverbänden	0	0,00	0
05	Summe Gruppe 05	0	0,00	0
06	Sonstige allgemeine Zuweisungen			
060	vom Bund	0	0,00	0
061	vom Land	0	0,00	0
062	von Gemeinden und Gemeindeverbänden	0	0,00	0
06	Summe Gruppe 06	0	0,00	0
07	Allgemeine Umlagen			
072	von Gemeinden und Gemeindeverbänden	0	0,00	0
07	Summe Gruppe 07	0	0,00	0
09	Ausgleichsleistungen			
091	Ausgleichsleistungen nach dem Familienleistungsausgleich (§ 31 a FAG)	28.500	34,46	-1.600
092	Leistungen des Landes aus der Umsetzung des Vierten Gesetzes für moderne Dienstleistungen am Arbeitsmarkt	0	0,00	0
09	Summe Gruppe 09	28.500	34,46	-1.600
0	Summe Hauptgruppe 0	745.100	900,95	50.800
1	Einnahmen aus Verwaltung und Betrieb			
10	Verwaltungsgebühren	0	0,00	0
11	Benutzungsgebühren und ähnliche Entgelte	44.100	53,33	3.200
12	Zweckgebundene Abgaben	0	0,00	0
10-12	Summe Gruppen 10-12	44.100	53,33	3.200
13	Einnahmen aus Verkauf	100	0,12	0
14	Mieten und Pachten	14.900	18,02	0
15	Sonstige Verwaltungs- und Betriebseinnahmen	400	0,48	-500

Grupp.-Nr.	Bezeichnung der Hauptgruppen, Gruppen und Untergruppen	Ansatz	je	Mehr
		2013	Einwohner in	Weniger (-)
		EUR	EUR	EUR
E i n n a h m e n				
157	Sonstige Verwaltungs- und Betriebseinnahmen	0	0,00	0
158	Planungs- und Bauleitkosten der eigenen Verwaltung für Einzelmaßnahmen des Vermögenshaushalts	0	0,00	0
159	Umsatzsteuere	0	0,00	0
13-15	Summe Gruppen 13-15	15.400	18,62	-500
16	Erstattungen von Ausgaben des Verwaltungshaushalts			
160	vom Bund	0	0,00	0
1610	vom Land	0	0,00	0
1611	Ausgleichsbetrag für Kosten der Sozialhilfe nach § 5 AG-SGB XII	0	0,00	0
1612	Ersatzungsbetrag für Kosten der Sozialhilfe nach § 5 AG-SGB XII	0	0,00	0
1613	Sonstige Erstattungen für Kosten der Sozialhilfe	0	0,00	0
162	von Gemeinden und Gemeindeverbänden	500	0,60	-500
163	von Zweckverbänden u. dgl.	0	0,00	0
164	vom sonstigen öffentlichen Bereich	0	0,00	0
165	von kommunalen Sonderrechnungen	0	0,00	0
166	von sonstigen öffentlichen Sonderrechnungen	0	0,00	0
167	von privaten Unternehmen	0	0,00	0
168	von übrigen Bereichen	0	0,00	0
169	innere Verrechnung	0	0,00	0
16	Summe Gruppe 16	500	0,60	-500
17	Zuweisungen und Zuschüsse für laufende Zwecke			
170	vom Bund	0	0,00	0

Grupp.-Nr.	Bezeichnung der Hauptgruppen, Gruppen und Untergruppen	Ansatz	je	Mehr
		2013	Einwohner in	Weniger (-)
		EUR	EUR	EUR
E i n n a h m e n				
171	vom Land	35.800	43,29	3.800
172	von Gemeinden und Gemeindeverbänden	6.300	7,62	-700
173	von Zweckverbänden u. dgl.	0	0,00	0
174	vom sonstigen öffentlichen Bereich	0	0,00	0
175	von kommunalen Sonderrechnungen	0	0,00	0
176	von sonstigen öffentlichen Sonderrechnungen	0	0,00	0
177	von privaten Unternehmen	0	0,00	0
178	von übrigen Bereichen	0	0,00	0
17	Summe Gruppe 17	42.100	50,91	3.100
19	Aufgabenbezogene Leistungsbeteiligungen			
191	Leistungsbeteiligung bei Leistungen für Unterkunft und Heizung an Arbeitssuchende	0	0,00	0
192	Leistungsbeteiligung beim Arbeitslosengeld II nach §§ 19 ff. SGB II (ohne Leistungen für Unterkunft und Heizung)	0	0,00	0
193	Leistungsbeteiligung bei der Eingliederung von Arbeitssuchenden nach § 16 Abs. 1, Abs. 2 Satz 2 Nr. 5 und 6, Abs. 3 und Abs. 4 SGB II	0	0,00	0
19	Aufgabenbezogene Leistungsbeteiligungen (Summe Gruppe 19)	0	0,00	0
1	Summe Hauptgruppe 1	102.100	123,46	5.300
2	Sonstige Finanzeinnahmen			
20	Zinseinnahmen			
200	vom Bund	0	0,00	0
201	vom Land	0	0,00	0
202	von Gemeinden- und Gemeindeverbänden	0	0,00	0
203	von Zweckverbänden und dgl.	0	0,00	0

Grupp.-Nr.	Bezeichnung der Hauptgruppen, Gruppen und Untergruppen	Ansatz	je	Mehr
		2013	Einwohner in	Weniger (-)
		EUR	EUR	EUR
E i n n a h m e n				
204	vom sonstigen öffentlichen Bereich	0	0,00	0
205	von kommunalen Sonderrechnungen	0	0,00	0
206	von sonstigen öffentlichen Sonderrechnungen	0	0,00	0
207	von privaten Unternehmen	0	0,00	0
208	von übrigen Bereichen	0	0,00	0
209	aus inneren Darlehen und inneren Kassenkrediten	0	0,00	0
20	Summe Gruppe 20	0	0,00	0
21	Gewinnanteile von wirtschaftlichen Unternehmen und aus Beteiligungen	0	0,00	0
22	Konzessionsabgaben	25.400	30,71	400
21-22	Summe Gruppen 21-22	25.400	30,71	400
23	Schuldendiensthilfen			
230	vom Bund	0	0,00	0
231	vom Land	0	0,00	0
232	von Gemeinden und Gemeindeverbänden	0	0,00	0
233	von Zweckverbänden u. dgl.	0	0,00	0
234	vom sonstigen öffentlichen Bereich	0	0,00	0
235	von kommunalen Sonderrechnungen	0	0,00	0
236	von sonstigen öffentlichen Sonderrechnungen	0	0,00	0
237	von privaten Unternehmen	0	0,00	0
238	von übrigen Bereichen	0	0,00	0
239	Zinserstattungen vom Vermögenshaushalt	0	0,00	0
23	Summe Gruppe 23	0	0,00	0
24	Ersatz von sozialen Leistungen außerhalb von Einrichtungen			
241	Kostenbeiträge und Aufwandsersatz; Kostenersatz	0	0,00	0

Grupp.-Nr.	Bezeichnung der Hauptgruppen, Gruppen und Untergruppen	Ansatz	je	Mehr
		2013	Einwohner in	Weniger (-)
		EUR	EUR	EUR
E i n n a h m e n				
243	Übergeleitete Unterhaltsansprüche gegen bürgerlich-rechtliche Unterhaltsverpflichtete	0	0,00	0
245	Leistungen von Sozialleistungsträgern	0	0,00	0
246	Leistungen von Pflegeversicherungsträgern	0	0,00	0
247	Sonstige Ersatzleistungen	0	0,00	0
249	Rückzahlung gewährter Hilfen	0	0,00	0
24	Summe Gruppe 24	0	0,00	0
25	Ersatz von sozialen Leistungen in Einrichtungen			
251	Kostenbeiträge und Aufwendungsersatz; Kostenersatz	0	0,00	0
253	Übergeleitete Unterhaltsansprüche gegen bürgerlich-rechtliche Unterhaltsverpflichtete	0	0,00	0
255	Leistungen von Sozialleistungsträgern	0	0,00	0
256	Leistungen von Pflegevers.-Trägern	0	0,00	0
257	Sonstige Ersatzleistungen	0	0,00	0
259	Rückzahlung gewährter Hilfen	0	0,00	0
25	Summe Gruppe 25	0	0,00	0
26	Weitere Finanzeinnahmen			
260	Bußgelder	0	0,00	0
261	Säumniszuschläge	0	0,00	0
262	Bürgschaftsprovisionen, Einnahmen aus der Inanspruchnahme von Bürgschaften, Gewährleistungen usw.	0	0,00	0
263	Fehlbelegungsabgabe	0	0,00	0
265	Verzinsung von Steuernachforderungen und -erstattungen	200	0,24	100
268	Sonstige Finanzeinnahmen	0	0,00	0
269	Einnahme aus Sonderrücklagendurchleitung	0	0,00	0
26	Summe Gruppe 26	200	0,24	100
27	Kalkulatorische Einnahmen			

Grupp.-Nr.	Bezeichnung der Hauptgruppen, Gruppen und Untergruppen	Ansatz	je	Mehr
		2013	Einwohner in	Weniger (-)
		EUR	EUR	EUR
E i n n a h m e n				
270	Abschreibungen	17.600	21,28	1.400
275	Verzinsung des Anlagekapitals	17.900	21,64	-1.400
279	Rückstellungen	0	0,00	0
27	Summe Gruppe 27	35.500	42,92	0
28	Zuführungen vom Vermögenshaushalt	0	0,00	0
28	Summe Gruppe 28	0	0,00	0
29	Abwicklung der Vorjahre			
292	Sollfehlbetrag des Verwaltungshaushaltes	0	0,00	0
29	Summe Gruppe 29	0	0,00	0
2	Summe Hauptgruppe 2	61.100	73,87	500
0-2	Summe der Einnahmen des Verwaltungshaushalts	908.300	1.098,28	56.600
3	Einnahmen des Vermögenshaushaltes -----			
30	Zuführung vom Verwaltungshaushalt	62.600	75,70	-4.800
30	Summe Gruppe 30	62.600	75,70	-4.800
31	Entnahmen aus Rücklagen			
310	Entnahme aus der allgemeinen Rücklage	121.300	146,67	121.300
311	Entnahme aus der Sonderrücklage § 19 Abs. 4 Nr. 1 GemHVO	0	0,00	0
312	Entnahmen aus den Sonderrücklagen § 19 Abs. 4 Nr. 2 GemHVO	0	0,00	0
313	Entnahmen aus den Sonderrücklagen § 19 Abs. 4 Nr. 3 GemHVO	0	0,00	0
314	Entnahmen aus den Sonderrücklagen § 19 Abs. 4 Nr. 4 GemHVO	0	0,00	0
3150	Entnahmen aus den Sonderrücklagen § 19 Abs. 4 Nr. 5 GemHVO	0	0,00	0

Grupp.-Nr.	Bezeichnung der Hauptgruppen, Gruppen und Untergruppen	Ansatz	je	Mehr
		2013	Einwohner in	Weniger (-)
		EUR	EUR	EUR
E i n n a h m e n				
3151	Entnahmen aus den Sonderrücklagen § 19 Abs. 4 Nr. 6 GemHVO	0	0,00	0
316	Entnahmen aus den Sonderrücklagen § 19 Abs. 4 Nr. 7 GemHVO	0	0,00	0
3170	Entnahmen aus den Sonderrücklagen § 19 Abs. 4 Nr. 8 GemHVO	0	0,00	0
3171	Entnahmen aus den Sonderrücklagen § 19 Abs. 4 Nr. 9 GemHVO	0	0,00	0
3190	Entnahmen aus den Sonderrücklagen § 19 Abs. 4 Nr. 10 GemHVO	0	0,00	0
3191	Entnahmen aus den Sonderrücklagen § 19 Abs. 4 Nr. 11 GemHVO	0	0,00	0
3192	Entnahmen aus den Sonderrücklagen § 19 Abs. 4 Nr. 12 GemHVO	0	0,00	0
3193	Entnahmen aus den Sonderrücklagen § 19 Abs. 4 Nr. 13 GemHVO	0	0,00	0
31	Summe Gruppe 31	121.300	146,67	121.300
32	Rückflüsse von Darlehen			
320	vom Bund	0	0,00	0
321	vom Land	0	0,00	0
322	von Gemeinden und Gemeindeverbänden	0	0,00	0
323	von Zweckverbänden u. dgl.	0	0,00	0
324	vom sonstigen öffentlichen Bereich	0	0,00	0
325	von kommunalen Sonderrechnungen	0	0,00	0
326	von sonstigen öffentlichen Sonderrechnungen	0	0,00	0
327	von privaten Unternehmen	0	0,00	0
328	von übrigen Bereichen	0	0,00	0
329	von inneren Darlehen	0	0,00	0

Grupp.-Nr.	Bezeichnung der Hauptgruppen, Gruppen und Untergruppen	Ansatz	je	Mehr
		2013	Einwohner in	Weniger (-)
		EUR	EUR	EUR
E i n n a h m e n				
32	Summe Gruppe 32	0	0,00	0
33	Einnahmen aus der Veräußerung von Beteiligungen und Rückflüsse von Kapitaleinlagen	0	0,00	0
33	Summe Gruppe 33	0	0,00	0
34	Einnahmen aus der Veräußerung von Sachen des Anlagevermögens			
340	Einnahmen aus der Veräußerung von Grundstücken	1.700	2,06	1.700
345	Einnahmen aus der Veräußerung von beweglichen Sachen	0	0,00	0
34	Summe Gruppe 34	1.700	2,06	1.700
35	Beiträge und ähnliche Entgelte	0	0,00	0
35	Summe Gruppe 35	0	0,00	0
36	Zuweisungen und Zuschüsse für Investitionen und Investitionsförderungsmaßnahmen			
360	vom Bund	0	0,00	0
361	vom Land	0	0,00	0
362	von Gemeinden und Gemeindeverbänden	0	0,00	0
363	von Zweckverbänden u. dgl.	20.000	24,18	20.000
364	vom sonstigen öffentlichen Bereich	0	0,00	0
365	von kommunalen Sonderrechnungen	0	0,00	0
366	von sonstigen öffentlichen Sonderrechnungen	0	0,00	0
367	von privaten Unternehmen	0	0,00	0
368	von übrigen Bereichen	0	0,00	0
36	Summe Gruppe 36	20.000	24,18	20.000
37	Einnahmen aus Krediten und inneren Darlehen			
3708	vom Bund	0	0,00	0
3709	vom Bund für Umschuldung	0	0,00	0

Grupp.-Nr.	Bezeichnung der Hauptgruppen, Gruppen und Untergruppen	Ansatz	je	Mehr
		2013	Einwohner in	Weniger (-)
		EUR	EUR	EUR
E i n n a h m e n				
3718	vom Land	0	0,00	0
3719	vom Land für Umschuldung	0	0,00	0
3728	von Gemeinden und Gemeindeverbänden	0	0,00	0
3729	von Gemeinden und Gemeindeverbänden für Umschuldung	0	0,00	0
3738	von Zweckverbänden u. dgl.	0	0,00	0
3739	von Zweckverbänden u. dgl. für Umschuldung	0	0,00	0
3748	vom sonstigen öffentlichen Bereich	0	0,00	0
3749	vom sonstigen öffentlichen Bereich für Umschuldung	0	0,00	0
3758	von kommunalen Sonderrechnungen	0	0,00	0
3759	von kommunalen Sonderrechnungen für Umschuldung	0	0,00	0
3768	von sonstigen öffentlichen Sonderrechnungen	0	0,00	0
3769	von sonstigen öffentlichen Sonderrechnungen für Umschuldung	0	0,00	0
3778	von privaten Unternehmen	0	0,00	0
3779	von privaten Unternehmen für Umschuldung	0	0,00	0
3788	von übrigen Bereichen	0	0,00	0
3789	von übrigen Bereichen für Umschuldung	0	0,00	0
3798	Innere Darlehen	0	0,00	0
3799	Innere Darlehen für Umschuldung	0	0,00	0
37	Summe Gruppe 37	0	0,00	0
3	Summe der Einnahmen des Vermögenshaushalts	205.600	248,61	138.200
0-3	Summe der Gesamteinnahmen	1.113.900	1.346,89	194.800

Grupp.-Nr.	Bezeichnung der Hauptgruppen, Gruppen und Untergruppen	Ansatz	je	Mehr
		2013	Einwohner in	Weniger (-)
		EUR	EUR	EUR
A u s g a b e n				
4	Personalausgaben			
40	Aufwendungen für ehrenamtliche Tätigkeit	15.700	18,98	100
40	Summe Gruppe 40	15.700	18,98	100
41	Dienstbezüge und dgl.			
410	Beamtinnen und Beamte	0	0,00	0
411	Zuführung zur Versorgungsrücklage - Dienstbezüge	0	0,00	0
414	Arbeitnehmer/-innen	70.600	85,37	1.700
416	sonstige Entgelte für Arbeitnehmer/-innen	1.600	1,93	0
41	Summe Gruppe 41	72.200	87,30	1.700
42	Versorgungsbezüge und dgl.			
420	Beamtinnen und Beamte	0	0,00	0
421	Zuführung zur Versorgungsrücklage - Versorgungsbezüge	0	0,00	0
424	Arbeitnehmer/-innen	0	0,00	0
428	Sonstige Arbeitnehmer/-innen	0	0,00	0
42	Summe Gruppe 42	0	0,00	0
43	Beiträge zu Versorgungskassen			
430	Beamtinnen und Beamte	0	0,00	0
434	Arbeitnehmer/-innen	4.600	5,56	300
438	Sonstige Arbeitnehmer/-innen	0	0,00	0
43	Summe Gruppe 43	4.600	5,56	300
44	Beiträge zur gesetzlichen Sozialversicherung			
440	Beamtinnen und Beamte	0	0,00	0
444	Arbeitnehmer/-innen	13.900	16,81	-400
448	Sonstige Arbeitnehmer/-innen	1.500	1,81	0
44	Summe Gruppe 44	15.400	18,62	-400
45	Beihilfen, Unterstützungen und dgl.	0	0,00	0
45	Summe Gruppe 45	0	0,00	0

Grupp.-Nr.	Bezeichnung der Hauptgruppen, Gruppen und Untergruppen	Ansatz	je	Mehr
		2013	Einwohner in	Weniger (-)
		EUR	EUR	EUR
A u s g a b e n				
46	Personalnebenausgaben	0	0,00	0
46	Summe Gruppe 46	0	0,00	0
47	Deckungsreserve für Personalausgaben	0	0,00	0
47	Summe Gruppe 47	0	0,00	0
4	Summe Hauptgruppe 4	107.900	130,46	1.700
5-6	Sächlicher Verwaltungs- und Betriebsaufwand			
50	Unterhaltung der Grundstücke und baulichen Anlagen	4.500	5,44	2.500
51	Unterhaltung des sonstigen unbeweglichen Vermögens	40.100	48,49	12.000
52	Geräte, Ausstattungs- und Ausrüstungsgegenstände, sonstige Gebrauchsgegenstände	2.200	2,66	200
53	Mieten und Pachten	4.400	5,32	1.000
54	Bewirtschaftung der Grundstücke, baulichen Anlagen usw.	19.300	23,34	-1.700
55	Haltung von Fahrzeugen	4.500	5,44	2.000
56	Besondere Aufwendungen für Bedienstete	200	0,24	0
50-56	Summe Gruppen 50 - 56	75.200	90,93	16.000
57-638	Weitere Verwaltungs- und Betriebsausgaben	16.200	19,59	-2.000
57-638	Summe Gruppe 57-Untergruppe 638	16.200	19,59	-2.000
639	Schülerbeförderungskosten	0	0,00	0
64	Steuern, Versicherungen, Schadensfälle	2.400	2,90	0
64	Summe Gruppe 64	2.400	2,90	0
65	Geschäftsausgaben	1.700	2,06	300
65	Summe Gruppe 65	1.700	2,06	300
66	Weitere allgemeine sächliche Ausgaben			
660	Verfügungsmittel	300	0,36	0
661	Sonstige	1.400	1,69	0
66	Summe Gruppe 66	1.700	2,05	0

Grupp.-Nr.	Bezeichnung der Hauptgruppen, Gruppen und Untergruppen	Ansatz	je	Mehr
		2013	Einwohner in	Weniger (-)
		EUR	EUR	EUR
A u s g a b e n				
64-66	Summe Gruppen 64-66	5.800	7,01	300
67	Erstattungen von Ausgaben des Verwaltungshaushalts			
670	an Bund	0	0,00	0
671	an Land	0	0,00	0
6711	Sonstige Erstattungen für Kosten der Sozialhilfe	0	0,00	0
672	an Gemeinden und Gemeindeverbände	85.500	103,39	34.200
673	an Zweckverbände u. dgl.	0	0,00	0
674	an sonstigen öffentlichen Bereich	0	0,00	0
675	an kommunale Sonderrechnungen	0	0,00	0
676	an sonstige öffentliche Sonderrechnungen	0	0,00	0
677	an private Unternehmen	0	0,00	0
678	an übrige Bereiche	0	0,00	0
679	Innere Verrechnungen	0	0,00	0
67	Summe Gruppe 67	85.500	103,39	34.200
68	Kalkulatorische Kosten			
680	Abschreibungen	17.600	21,28	1.400
685	Verzinsung des Anlagekapitals	17.900	21,64	-1.400
689	Rückstellungen	0	0,00	0
68	Summe Gruppe 68	35.500	42,92	0
69	Aufgabenbezogene Leistungsbeteiligungen			
691	Leistungsbeteiligung bei Leistungen für Unterkunft und Heizung an Arbeitssuchende nach § 22 SGB II	0	0,00	0
6911	Leistungsbeteiligung bei Leistungen für Unterkunft und Heizung an Arbeitssuchende nach § 22 Abs. 1 SGB II	0	0,00	0
6912	sonstige Leistungsbeteiligung bei Leistungen für Unterkunft und Heizung an Arbeitssuchende nach § 22 SGB II	0	0,00	0

Grupp.-Nr.	Bezeichnung der Hauptgruppen, Gruppen und Untergruppen	Ansatz	je	Mehr
		2013	Einwohner in	Weniger (-)
		EUR	EUR	EUR
A u s g a b e n				
692	Leistungsbeteiligung bei Leistungen zur Eingliederung von Arbeitssuchenden nach § 16 Abs. 2 Satz 2 Nr. 1 bis 4 SGB II	0	0,00	0
693	Leistungsbeteiligung bei einmaligen Leistungen an Arbeitssuchende nach § 23 Abs. 3 SGB II	0	0,00	0
69	Aufgabenbezogene Leistungsbeteiligungen	0	0,00	0
5-6	Summe Hauptgruppe 5 - 6	218.200	263,84	48.500
7	Zuweisungen und Zuschüsse (nicht für Investitionen)			
70	Zuschüsse für laufende Zwecke an soziale oder ähnliche Einrichtungen	33.300	40,27	1.400
70	Summe Gruppe 70	33.300	40,27	1.400
71	Zuweisungen und sonstige Zuschüsse für lfd. Zwecke			
710	an Bund	0	0,00	0
711	an Land	500	0,60	0
712	an Gemeinden und Gemeindeverbände	2.500	3,02	-800
713	an Zweckverbände u. dgl.	145.000	175,33	200
714	an sonstigen öffentlichen Bereich	0	0,00	0
715	an kommunale Sonderrechnungen	0	0,00	0
716	an sonstige öffentliche Sonderrechnungen	0	0,00	0
717	an private Unternehmen	400	0,48	200
718	an übrige Bereiche	0	0,00	0
71	Summe Gruppe 71	148.400	179,43	-400
72	Schuldendiensthilfen			
720	an Bund	0	0,00	0
721	an Land	0	0,00	0
722	an Gemeinden und Gemeindeverbände	0	0,00	0

Grupp.-Nr.	Bezeichnung der Hauptgruppen, Gruppen und Untergruppen	Ansatz	je	Mehr
		2013	Einwohner in	Weniger (-)
		EUR	EUR	EUR
A u s g a b e n				
723	an Zweckverbände u. dgl.	0	0,00	0
724	an sonstigen öffentlichen Bereich	0	0,00	0
725	an kommunale Sonderrechnungen	0	0,00	0
726	an sonstige öffentliche Sonderrechnungen	0	0,00	0
727	an private Unternehmen	0	0,00	0
728	an übrige Bereiche	0	0,00	0
72	Summe Gruppe 72	0	0,00	0
73	Leistungen an natürliche Personen außerhalb von Einrichtungen	0	0,00	0
73	Summe Gruppe 73	0	0,00	0
74	Leistungen an natürliche Personen in Einrichtungen	0	0,00	0
74	Summe Gruppe 74	0	0,00	0
75	Leistungen an Kriegsopfer und ähnliche Berechtigte	0	0,00	0
75	Summe Gruppe 75	0	0,00	0
76	Leistungen der Jugendhilfe außerhalb von Einrichtungen	0	0,00	0
76	Summe Gruppe 76	0	0,00	0
77	Leistungen der Jugendhilfe in Einrichtungen	0	0,00	0
77	Summe Gruppe 77	0	0,00	0
78	Sonstige soziale Leistungen			
781	Leistungen der Grundsicherung außerhalb von Einrichtungen	0	0,00	0
782	Leistungen der Grundsicherung in Einrichtungen	0	0,00	0
7830	Leistungen für Unterkunft und Heizung an Arbeitssuchende nach § 22 SGB II	0	0,00	0
7831	Leistungen für Unterkunft und Heizung an Arbeitssuchende nach § 22 Abs. 1 SGB II	0	0,00	0
7832	Leistungen für Unterkunft und Heizung an Arbeitssuchende nach § 22 SGB II	0	0,00	0

Grupp.-Nr.	Bezeichnung der Hauptgruppen, Gruppen und Untergruppen	Ansatz	je	Mehr
		2013	Einwohner in	Weniger (-)
		EUR	EUR	EUR
A u s g a b e n				
784	Leistungen zur Eingliederung von Arbeitssuchenden nach § 16 Abs. 2 Satz 2 Nr. 1 bis 4 SGB II	0	0,00	0
785	Einmalige Leistungen an Arbeitssuchende nach § 23 Abs. 3 SGB II	0	0,00	0
786	Arbeitslosengeld II nach § 19 ff. SGB II (ohne Leistungen für Unterkunft und Heizung)	0	0,00	0
787	Leistungen zur Eingliederung von Arbeitssuchenden nach § 16 Abs. 1, Abs. 2 Satz 2 Nr. 5 und 6, Abs. 3 und Abs. 4 SGB II	0	0,00	0
788	Weitere soziale Leistungen	0	0,00	0
78	Summe Gruppe 78	0	0,00	0
79	Leistungen nach dem Asylbewerberleistungsgesetz			
791	an Personen außerhalb von Einrichtungen	0	0,00	0
792	an Personen in Einrichtungen	0	0,00	0
79	Summe Gruppe 79	0	0,00	0
73-79	Summe Gruppen 73-79	0	0,00	0
7	Summe Hauptgruppe 7	181.700	219,70	1.000
8	Sonstige Finanzausgaben			
80	Zinsausgaben			
800	an Bund	0	0,00	0
801	an Land	0	0,00	0
802	an Gemeinden und Gemeindeverbände	0	0,00	0
803	an Zweckverbände und dgl.	0	0,00	0
804	an sonstigen öffentlichen Bereich	0	0,00	0
805	an kommunale Sonderrechnungen	0	0,00	0
806	an sonstige öffentliche Sonderrechnungen	0	0,00	0
807	an private Unternehmen	0	0,00	0
808	an übrige Bereiche	2.500	3,02	0

Grupp.-Nr.	Bezeichnung der Hauptgruppen, Gruppen und Untergruppen	Ansatz	je	Mehr
		2013	Einwohner in	Weniger (-)
		EUR	EUR	EUR
A u s g a b e n				
809	Sonderrücklagen und Sondervermögen ohne Sonderrechnung	0	0,00	0
80	Summe Gruppe 80	2.500	3,02	0
81	Steuerbeteiligungen			
810	Gewerbesteuerumlage	14.300	17,29	7.500
81	Summe Gruppe 81	14.300	17,29	7.500
82	Allgemeine Zuweisungen			
822	an Gemeinden und Gemeindeverbände	0	0,00	0
823	an Zweckverbände und dgl.	0	0,00	0
82	Summe Gruppe 82	0	0,00	0
83	Allgemeine Umlagen			
831	an Land	0	0,00	0
832	an Gemeinden und Gemeindeverbände	321.000	388,15	2.700
833	an Zweckverbände und dgl.	0	0,00	0
83	Summe Gruppe 83	321.000	388,15	2.700
84	Weitere Finanzausgaben			
840	Inanspruchnahme aus Bürgschaften, Gewähr- und ähnlichen Verträgen	0	0,00	0
841	Sonstige	0	0,00	0
845	Verzinsung von Steuernachforderungen und -erstattungen	100	0,12	0
849	Durchleitung Sonderrücklagenentnahme	0	0,00	0
84	Summe Gruppe 84	100	0,12	0
85	Deckungsreserve	0	0,00	0
85	Summe Gruppe 85	0	0,00	0
86	Zuführung zum Vermögenshaushalt	62.600	75,70	-4.800
86	Summe Gruppe 86	62.600	75,70	-4.800
89	Abwicklung der Vorjahre			

Grupp.-Nr.	Bezeichnung der Hauptgruppen, Gruppen und Untergruppen	Ansatz	je	Mehr
		2013	Einwohner in	Weniger (-)
		EUR	EUR	EUR
A u s g a b e n				
892	Deckung von Sollfehlbeträgen des Verwaltungshaushaltes	0	0,00	0
89	Summe Gruppe 89	0	0,00	0
8	Summe Hauptgruppe 8	400.500	484,28	5.400
4-8	Summe der Ausgaben des Verwaltungshaushalts	908.300	1.098,28	56.600
9	Ausgaben des Vermögenshaushalts			
90	Zuführung zum Verwaltungshaushalt	0	0,00	0
90	Summe Gruppe 90	0	0,00	0
91	Zuführungen an Rücklagen			
910	Zuführung an die allgemeine Rücklage	0	0,00	-43.700
911	Zuführung an die Sonderrücklage nach § 19 Abs.4 Nr.1 GemHVO	0	0,00	0
912	Zuführung an die Sonderrücklage nach § 19 Abs.4 Nr.2 GemHVO	0	0,00	0
913	Zuführung an die Sonderrücklage nach § 19 Abs.4 Nr.3 GemHVO	0	0,00	0
914	Zuführung an die Sonderrücklage nach § 19 Abs.4 Nr.4 GemHVO	0	0,00	0
9150	Zuführung an die Sonderrücklage nach § 19 Abs.4 Nr.5 GemHVO	0	0,00	0
9151	Zuführung an die Sonderrücklage nach § 19 Abs.4 Nr.6 GemHVO	0	0,00	0
916	Zuführung an die Sonderrücklage nach § 19 Abs.4 Nr.7 GemHVO	0	0,00	0
9170	Zuführung an die Sonderrücklage nach § 19 Abs.4 Nr.8 GemHVO	0	0,00	0
9171	Zuführung an die Sonderrücklage nach § 19 Abs.4 Nr.9 GemHVO	0	0,00	0

Grupp.-Nr.	Bezeichnung der Hauptgruppen, Gruppen und Untergruppen	Ansatz	je	Mehr
		2013	Einwohner in	Weniger (-)
		EUR	EUR	EUR
A u s g a b e n				
9190	Zuführung an die Sonderrücklage nach § 19 Abs.4 Nr.10 GemHVO	0	0,00	0
9191	Zuführung an die Sonderrücklage nach § 19 Abs.4 Nr.11 GemHVO	0	0,00	0
9192	Zuführung an die Sonderrücklage nach § 19 Abs.4 Nr.12 GemHVO	0	0,00	0
9193	Zuführung an die Sonderrücklage nach § 19 Abs.4 Nr.13 GemHVO	0	0,00	0
91	Summe Gruppe 91	0	0,00	-43.700
92	Gewährung von Darlehen			
920	an Bund	0	0,00	0
921	an Land	0	0,00	0
922	an Gemeinden und Gemeindeverbände	0	0,00	0
923	an Zweckverbände und dgl.	0	0,00	0
924	an sonstigen öffentlichen Bereich	0	0,00	0
925	an kommunale Sonderrechnungen	0	0,00	0
926	an sonstige öffentliche Sonderrechnungen	0	0,00	0
927	an private Unternehmen	0	0,00	0
928	an übrige Bereiche	0	0,00	0
92	Summe Gruppe 92	0	0,00	0
93	Vermögenserwerb			
930	Erwerb von Beteiligungen, Kapitaleinlagen	0	0,00	0
932	Erwerb von Grundstücken	3.500	4,23	0
935	Erwerb von beweglichen Sachen des Anlagevermögens	19.700	23,82	1.900
93	Summe Gruppe 93	23.200	28,05	1.900
94-96	Baumaßnahmen davon			

Grupp.-Nr.	Bezeichnung der Hauptgruppen, Gruppen und Untergruppen	Ansatz	je	Mehr
		2013	Einwohner in	Weniger (-)
		EUR	EUR	EUR
A u s g a b e n				
B01	Allgemeine Verwaltung (EP 0)	0	0,00	0
B02	Schulen (EP 2)	0	0,00	0
B03	Eigene Sportstätten (A 56)	0	0,00	0
B04	Städteplanung, Vermessung, Bauordnung (A 61)	0	0,00	0
B05	Wohnungsbauförderung und Wohnungsfürsorge (A 62)	0	0,00	0
B06	Gemeinde-, Kreis-, Landes- und Bundesstraßen (A 63-66)	0	0,00	0
B07	Abwasserbeseitigung (A 70)	180.000	217,65	180.000
B08	Abfallbeseitigung (A 72)	0	0,00	0
B09	Versorgungsunternehmen (A 81)	0	0,00	0
B10	Verkehrsunternehmen (A 82)	0	0,00	0
B11	Allgemeines Grundvermögen (A 88)	0	0,00	0
B12	Übrige Aufgabenbereiche (übr.A)	0	0,00	0
94-96	Summe Gruppen 94-96	180.000	217,65	180.000
97	Tilgung von Krediten, Rückzahlung von inneren Darlehen			
9708	an Bund	0	0,00	0
9709	an Bund, für außerordentliche Tilgung und für Umschuldung	0	0,00	0
9718	an Land	0	0,00	0
9719	an Land, für außerordentliche Tilgung und für Umschuldung	0	0,00	0
9728	an Gemeinden und Gemeindeverbände	0	0,00	0
9729	an Gemeinden und Gemeindeverbände, für außerordentliche Tilgung und für Umschuldung	0	0,00	0
9738	an Zweckverbände u. dgl.	0	0,00	0
9739	an Zweckverbände u. dgl, für außerordentliche Tilgung und für Umschuldung	0	0,00	0

Grupp.-Nr.	Bezeichnung der Hauptgruppen, Gruppen und Untergruppen	Ansatz	je	Mehr
		2013	Einwohner in	Weniger (-)
		EUR	EUR	EUR
A u s g a b e n				
9748	an sonstigen öffentlichen Bereich	0	0,00	0
9749	an sonstigen öffentlichen Bereich, für außerordentliche Tilgung und für Umschuldung	0	0,00	0
9758	an kommunale Sonderrechnungen	0	0,00	0
9759	an kommunale Sonderrechnungen, für außerordentliche Tilgung und für Umschuldung	0	0,00	0
9768	an sonstige öffentliche Sonderrechnungen	0	0,00	0
9769	an sonstige öffentliche Sonderrechnungen, für außerordentliche Tilgung und für Umschuldung	0	0,00	0
9778	an private Unternehmen	2.400	2,90	0
9779	an private Unternehmen, für außerordentliche Tilgung und für Umschuldung	0	0,00	0
9788	an übrige Bereiche	0	0,00	0
9789	an übrige Bereiche, für außerordentliche Tilgung und für Umschuldung	0	0,00	0
9798	Rückzahlung innerer Darlehen	0	0,00	0
9799	Rückzahlung innerer Darlehen, für außerordentliche Tilgung und für Umschuldung	0	0,00	0
97	Summe Gruppe 97	2.400	2,90	0
98	Zuweisungen und Zuschüsse für Investitionen			
980	an Bund	0	0,00	0
981	an Land	0	0,00	0
982	an Gemeinden und Gemeindeverbände	0	0,00	0
983	an Zweckverbände und dgl.	0	0,00	0
984	an sonstigen öffentlichen Bereich	0	0,00	0
985	an kommunale Sonderrechnungen	0	0,00	0
986	an sonstige öffentliche Sonderrechnungen	0	0,00	0
987	an private Unternehmen	0	0,00	0

Grupp.-Nr.	Bezeichnung der Hauptgruppen, Gruppen und Untergruppen	Ansatz	je	Mehr
		2013	Einwohner in	Weniger (-)
		EUR	EUR	EUR
A u s g a b e n				
988	an übrige Bereiche	0	0,00	0
989	Weiterleitung Sonderrücklagenentnahme	0	0,00	0
98	Summe Gruppe 98	0	0,00	0
99	Sonstige Ausgaben des Vermögenshaushalts			
990	Kreditbeschaffungskosten	0	0,00	0
991	Ablösung von Dauerlasten	0	0,00	0
992	Deckung von Soll-Fehlbeträgen des Vermögenshaushalts	0	0,00	0
993	Deckungsreserve im Vermögenshaushalt	0	0,00	0
99	Summe Gruppe 99	0	0,00	0
9	Summe der Ausgaben des Vermögenshaushalts	205.600	248,60	138.200
4-9	Summe der Gesamtausgaben	1.113.900	1.346,88	194.800

Gesamtplan für das Haushaltsjahr 2013

4. Finanzierungsübersicht

- in EUR -

Finanzierungsübersicht	Ansatz 2013	
	EUR	EUR
A. Finanzierungssaldo		
1. Gesamteinnahmen	1.113.900	
2. ./ Einnahmen aus besonderen Finanzierungsvorgängen (Nr. 9.1, 10.1, 11.1)	121.300	
3. Differenz		992.600
4. Gesamtausgaben	1.113.900	
5. ./ Ausgaben aus besonderen Finanzierungsvorgängen (Nr. 8, 9.2, 10.2, 11.2)	2.400	
6. Differenz		1.111.500
7. Saldo (Nrn. 3 ./ 6)		-118.900
B. Besondere Finanzierungsvorgänge		
8. Ausgaben zur Deckung von Fehlbeträgen (./.)		0
9.1 Entnahmen aus Rücklagen	121.300	
9.2 Zuführungen zu Rücklagen	0	
9.3 Differenz		121.300
10.1 Einnahmen aus Krediten	0	
10.2 Tilgung von Krediten	2.400	
10.3 Differenz		-2.400
11.1 Einnahmen aus inneren Darlehen	0	
11.2 Rückzahlung von inneren Darlehen	0	
11.3 Differenz		0
12. Saldo besonderer Finanzierungsvorgänge (Nr. 8, 9.3, 10.3, 11.3)		118.900
	0	
	0	
	0	

Kommunale Finanzplanung

1. Nachtragsplan

1. Einnahmen und Ausgaben nach Arten

2012 — 2016

- 1000 EUR -

Einnahmen und Ausgaben nach Arten 1. Nachtragsplan

Seite

Gemeinde 8 Köhn

Gruppierungs-Nr.	Einnahme- bzw. Ausgabeart	lfd. Nr.	Vorjahr 2012	Planjahr 2013	1.	2.	3.
					Folgejahr		
					2014	2015	2016
1	2	3	4	5	6	7	8
					- 1000 EUR -		

0-2 Einnahmen des Verwaltungshaushalts

0 Steuern, steuerähnliche Einnahmen, allgemeine Zuweisungen und Umlagen

000,001	Grundsteuer A und B		119	118	118	118	118
003	Gewerbsteuer(brutto)		35	65	40	40	40
	Summe Gruppe 00		154	183	158	158	158
010	Gemeindeanteil an der Einkommensteuer		278	303	317	336	353
012	Gemeindeanteil an der Umsatzsteuer		3	4	4	4	4
	Summe Gruppe 01		281	307	321	340	357
02,03	Andere Steuern, Steuerähnliche Einnahmen		26	24	24	24	24
	Summe Gruppen 02,03		26	24	24	24	24
04-06	Allgemeine Zuweisungen						
060	vom Bund		0	0	0	0	0
041,051,061	vom Land		178	203	213	215	222
062	von Gemeinden und Gemeindeverbänden		0	0	0	0	0
	Summe Gruppen 04-06		178	203	213	215	222
07	Allgemeine Umlagen		0	0	0	0	0
091	Ausgleichsleistungen Familienleistungsausgleich (§ 31 a FAG)		28	29	30	31	32
092	Leistungen des Landes aus der Umsetzung des Vierten Gesetzes für moderne Dienstleistungen am Arbeitsmarkt		0	0	0	0	0
0	Summe der Steuern, Allgemeinen Zuweisungen und Umlagen		667	746	746	768	793

1 Einnahmen aus Verwaltung und Betrieb

Einnahmen und Ausgaben nach Arten 1. Nachtragsplan

Seite

Gemeinde **8 Köhn**

Gruppierungs-Nr.	Einnahme- bzw. Ausgabeart	lfd. Nr.	Vorjahr 2012	Planjahr 2013	1.	2.	3.
					Folgejahr		
					2014	2015	2016
1	2	3	4	5	6	7	8
					- 1000 EUR -		
10,11,12	Gebühren und ähnliche Entgelte, zweckgebundene Abgaben		39	44	42	42	42
13,14,15	Einnahmen aus Verkauf, Mieten, Pachten, sonstige Verwaltungs- und Betriebseinnahmen		15	15	16	15	15
16, 17	Zuweisungen und Zuschüsse für laufende Zwecke, Erstattungen						
160,170	vom Bund, LAF, ERP-Sondervermögen		0	0	0	0	0
161,171	vom Land		31	36	39	39	39
162,163, 172,173	von Gemeinden und Gemeinde- verbänden, von Zweckverbänden u. dgl.		6	7	9	9	9
164-169, 174-178	von übrigen Bereichen		0	0	0	0	0
191	Leistungsbeteiligung bei Leistungen für Unterkunft und Heizung an Arbeitssuchende		0	0	0	0	0
192	Leistungsbeteiligung beim Arbeitslosengeld II nach §§ 19 ff. SGB II (ohne Leistungen für Unterkunft und Heizung)		0	0	0	0	0
193	Leistungsbeteiligung bei der Eingliederung von Arbeitssuchenden nach § 16 Abs. 1, Abs. 2 Satz 2 Nr.5 und 6, Abs. 3 und Abs. 4 SGB II		0	0	0	0	0
19	Aufgabenbezogene Leistungsbeteiligungen (Summe Gruppe 19)		0	0	0	0	0
1	Summe der Einnahmen aus Verwaltung und Betrieb		91	102	106	105	105
2	Sonstige Finanzeinnahmen						
20	Zinseinnahmen		0	0	0	0	0
21,22	Gewinnanteile, Konzessionsabgaben		25	25	25	25	25
23	Schuldendiensthilfen		0	0	0	0	0

Einnahmen und Ausgaben nach Arten 1. Nachtragsplan

Seite

Gemeinde **8 Köhn**

Gruppierungs-Nr.	Einnahme- bzw. Ausgabeart	lfd. Nr.	Vorjahr 2012	Planjahr 2013	1.	2.	3.
					Folgejahr		
					2014	2015	2016
1	2	3	4	5	6	7	8
					- 1000 EUR -		
24-29	ÜbrigeFinanzeinnahmen		36	36	35	35	35
2	Summe der sonstigen Finanzerinnahmen		61	61	60	60	60
0-2	Summe der Einnahmen des Verwaltungshaushalts		819	909	912	933	958
3	Einnahmen des Vermögenshaushalts						
30	Zuführung vom Verwaltungshaushalt		20	63	57	82	98
31	Entnahmen aus Rücklagen						
3100	-aus der allgemeinen Rücklage		0	121	0	0	0
3110	-aus der Sonderrücklage § 19 Abs. 4 Nr. 1 (Rückstellungen)		0	0	0	0	0
3120	-aus den Sonderrücklagen § 19 Abs. 4 Nr. 2 (Abschreibungsrücklage)		0	0	0	0	0
3130	-aus den Sonderrücklagen § 19 Abs. 4 Nr. 3 (Gebührenaufgleichsrücklage)		0	0	0	0	0
3140	-aus der Sonderrücklage § 19 Abs. 4 Nr. 4 (Finanzaufgleichsrücklage)		0	0	0	0	0
3150	-aus der Sonderrücklage § 19 Abs. 4 Nr. 5 (Pensionsrücklage)		0	0	0	0	0
3151	-aus der Sonderrücklage § 19 Abs. 4 Nr. 6 (Altersteilzeitrücklage)		0	0	0	0	0
3160	-aus der Sonderrücklage § 19 Abs. 4 Nr. 7 (Altlastenrücklage)		0	0	0	0	0
3170	-aus der Sonderrücklage § 19 Abs. 4 Nr. 8 (Steuerrücklage)		0	0	0	0	0
3171	-aus der Sonderrücklage § 19 Abs. 4 Nr. 9 (Verfahrensrücklage)		0	0	0	0	0
3190	-aus der Sonderrücklage § 19 Abs. 4 Nr. 10 (Treuhandrücklage)		0	0	0	0	0
3191	-aus der Sonderrücklage § 19 Abs. 4 Nr. 11 (Stellplatzrücklage)		0	0	0	0	0

Einnahmen und Ausgaben nach Arten 1. Nachtragsplan
Seite

 Gemeinde **8 Köhn**

Gruppierungs-Nr.	Einnahme- bzw. Ausgabeart	lfd. Nr.	Vorjahr 2012	Planjahr 2013	1.	2.	3.
					Folgejahr		
					2014	2015	2016
1	2	3	4	5	6	7	8
					- 1000 EUR -		
3192	-aus der Sonderrücklage § 19 Abs. 4 Nr. 12 (sonstige Sonderrücklagen)		0	0	0	0	0
3193	Zuführung an die Sonderrücklage nach § 19 Abs.4 Nr.13 GemHVO		0	0	0	0	0
	Summe Gruppe 31		0	121	0	0	0
32,33,34	Rückflüsse von Darlehen und von Kapitalanlagen, Einnahmen aus Veräußerung von Beteiligungen und von Sachen des Anlagevermögens		0	2	0	0	0
35	Beiträge und ähnliche Entgelte		0	0	0	0	0
36	Zuweisungen und Zuschüsse für Investitionen und Investitionsförderungsmaßnahmen						
360	vom Bund		0	0	0	0	0
361	vom Land		3	0	0	0	0
362,363	von Gemeinden und Gemeinde- verbänden, von Zweckverbänden u. dgl.		2	20	0	10	0
364-368	von übrigen Bereichen		0	0	0	0	0
	Summe Gruppe 36		5	20	0	10	0
37	Einnahmen aus Krediten u. inneren Darlehen						
3708	vom Bund		0	0	0	0	0
3709	vom Bund für Umschuldung		0	0	0	0	0
3718	vom Land		0	0	0	0	0
3719	vom Land für Umschuldung		0	0	0	0	0
3728, 3738	von Gemeinden und Gemeindeverbände, von Zweckverbänden und dgl.		0	0	0	0	0
3729, 3739	von Gemeinden und Gemeindeverbände, von Zweckverbänden und dgl. für Umschuldung		0	0	0	0	0
3748, 3758, 3768	vom sonstigen öffentlichen Bereich und von öffentlichen		0	0	0	0	0

Einnahmen und Ausgaben nach Arten 1. Nachtragsplan

Seite

Gemeinde **8 Köhn**

Gruppierungs-Nr.	Einnahme- bzw. Ausgabeart	lfd. Nr.	Vorjahr 2012	Planjahr 2013	1.	2.	3.
					Folgejahr		
					2014	2015	2016
1	2	3	4	5	6	7	8
					- 1000 EUR -		
	Sonderrechnungen						
3749,3759,3769	vom sonstigen öffentlichen Bereich und von öffentlichen Sonderrechnungen für Umschuldung		0	0	0	0	0
3778,3788	von privaten Unternehmen und übrigen Bereichen		0	0	0	0	0
3779,3789	von privaten Unternehmen und übrigen Bereichen für Umschuldung		0	0	0	0	0
3798	Innere Darlehen		0	0	0	0	0
3799	Innere Darlehen für Umschuldung		0	0	0	0	0
	Summe Gruppe 37		0	0	0	0	0
3	Summe der Einnahmen des Vermögenshaushalts		25	206	57	92	98
0-3	Summe aller Einnahmen		844	1.115	969	1.025	1.056

Einnahmen und Ausgaben nach Arten 1. Nachtragsplan
Seite

 Gemeinde **8 Köhn**

Gruppierungs-Nr.	Einnahme- bzw. Ausgabeart	lfd. Nr.	Vorjahr 2012	Planjahr 2013	1.	2.	3.
					Folgejahr		
					2014	2015	2016
1	2	3	4	5	6	7	8
					- 1000 EUR -		

4-8 Ausgaben des Verwaltungshaushalts

40-47 Personalausgaben 104 108 115 116 117

5-6 Sächlicher Verwaltungs- und Betriebsaufwand

50-66 Sächlicher Verwaltungs- und Betriebsaufwand (ohne Gruppen 67 und 68) 114 97 89 84 84

67 Erstattungen von Ausgaben des Verwaltungshaushalts (ohne Untergruppe 679) 50 86 65 65 65

679 Innere Verrechnungen 0 0 0 0 0

68 Kalkulatorische Kosten

680 -Abschreibungen 16 18 18 18 18

685 -Verzinsungen des Anlagekapitals 19 18 18 18 17

689 -Rückstellungen 0 0 0 0 0

68 Summe Gruppe 68 35 36 36 36 35

691 Leistungsbeteiligung bei Leistungen für Unterkunft und Heizung an Arbeitssuchende nach § 22 SGB II 0 0 0 0 0

692 Leistungsbeteiligung bei Leistungen zur Eingliederung von Arbeitssuchenden nach § 16 Abs. 2 Satz 2 Nr. 1 bis 4 SGB II 0 0 0 0 0

693 Leistungsbeteiligung bei einmaligen Leistungen an Arbeitssuchende nach § 23 Abs. 3 SGB II 0 0 0 0 0

69 Aufgabenbezogene Leistungen (Summe Gruppe 69) 0 0 0 0 0
5-6 Summe des sächlichen Verwaltungs- und Betriebsaufwands 199 219 190 185 184
7 Zuweisungen und Zuschüsse (nicht für Investitionen)

Einnahmen und Ausgaben nach Arten 1. Nachtragsplan

Seite

Gemeinde 8 Köhn

Gruppierungs-Nr.	Einnahme- bzw. Ausgabeart	lfd. Nr.	Vorjahr 2012	Planjahr 2013	1.	2.	3.
					Folgejahr		
					2014	2015	2016
1	2	3	4	5	6	7	8
					- 1000 EUR -		
70	Zuschüsse für laufende Zwecke an soziale oder ähnliche Einrichtungen		32	33	33	33	33
71,72	Zuweisungen und sonstige Zuschüsse für laufende Zwecke, Schuldendienst-hilfen						
710,720	an Bund		0	0	0	0	0
711,721	an Land		1	1	1	1	1
712,713	an Gemeinden und Gemeindeverbände,		133	148	150	152	152
722,723	an Zweckverbände u. dgl.						
715,725	an öffentliche wirtschaftliche Unternehmen		0	0	0	0	0
714,716,717,718	an übrige Bereiche		0	0	0	0	0
724,726,727,728							
	Summe Gruppe 71,72		134	149	151	153	153
73-79	Leistungen der Sozialhilfe u. ä.		0	0	0	0	0
7	Summe der Zuweisungen und Zuschüsse		166	182	184	186	186
8	Sonstige Finanzausgaben						
80	Zinsausgaben		3	3	2	2	2
810	Gewerbesteuerumlage		9	14	9	9	9
82,83	Allgemeine Zuweisungen und Umlagen		318	321	355	355	363
84,85	Übrige Finanzausgaben		0	0	0	0	0
86	Zuführung zum Vermögenshaushalt		20	63	57	82	98
892	Deckung von Fehlbeträgen (Soll-Fehlbeträge)		0	0	0	0	0
8	Summe der sonstige Finanzausgaben		350	401	423	448	472
4-8	Summe der Ausgaben des Verwaltungshaushalts		819	910	912	935	959

Einnahmen und Ausgaben nach Arten 1. Nachtragsplan

Seite

Gemeinde **8 Köhn**

Gruppierungs-Nr.	Einnahme- bzw. Ausgabeart	lfd. Nr.	Vorjahr 2012	Planjahr 2013	1.	2.	3.
					Folgejahr		
					2014	2015	2016
1	2	3	4	5	6	7	8
					- 1000 EUR -		
9	Ausgaben des Vermögenshaushalts						
90	Zuführung zum Verwaltungshaushalt		0	0	0	0	0
91	Zuführung an Rücklagen						
9100	-an allgemeine Rücklage		9	0	44	69	94
9110	-an Sonderrücklage § 19 Abs. 4 Nr.1 (Rückstellungen)		0	0	0	0	0
9120	-an Sonderrücklage § 19 Abs. 4 Nr. 2 (Abschreibungsrücklage)		0	0	0	0	0
9130	-an Sonderrücklage § 19 Abs. 4 Nr.3 (Gebührenausgleichsrücklage)		0	0	0	0	0
9140	-an Sonderrücklage § 19 Abs. 4 Nr.4 (Finanzausgleichsrücklage)		0	0	0	0	0
9150	-an Sonderrücklage § 19 Abs. 4 Nr.5 (Pensionsrücklage)		0	0	0	0	0
9151	-an Sonderrücklage § 19 Abs. 4 Nr.6 (Altersteilzeitrücklage)		0	0	0	0	0
9160	-an Sonderrücklage § 19 Abs. 4 Nr.7 (Altlastenrücklage)		0	0	0	0	0
9170	-an Sonderrücklage § 19 Abs. 4 Nr.8 (Steuerrücklage)		0	0	0	0	0
9171	-an Sonderrücklage § 19 Abs. 4 Nr.9 (Verfahrensrücklage)		0	0	0	0	0
9190	-an Sonderrücklage § 19 Abs. 4 Nr.10 (Treuhandrücklage)		0	0	0	0	0
9191	-an Sonderrücklage § 19 Abs. 4 Nr.11 (Stellplatzrücklage=		0	0	0	0	0
9192	-an Sonderrücklage § 19 Abs. 4 Nr.12 (sonstige Sonderrücklagen)		0	0	0	0	0
9193	Zuführung an die Sonderrücklage nach § 19 Abs.4 Nr.13 GemHVO		0	0	0	0	0

Einnahmen und Ausgaben nach Arten 1. Nachtragsplan
Seite

 Gemeinde **8 Köhn**

Gruppierungs-Nr.	Einnahme- bzw. Ausgabeart	lfd. Nr.	Vorjahr 2012	Planjahr 2013	1.	2.	3.
					Folgejahr		
					2014	2015	2016
1	2	3	4	5	6	7	8
					- 1000 EUR -		
91	Summe Gruppe 91		9	0	44	69	94
92,98	Gewährung von Darlehen, Zuweisungen und Zuschüsse für Investitionen						
920,980	an Bund		0	0	0	0	0
921,981	an Land		0	0	0	0	0
922,982, 923,983	an Gemeinden und Gemeinde- verbände, an Zweckverbände u. dgl.		0	0	0	0	0
924-928, 984-988	an übrige Bereiche		0	0	0	0	0
	Summe Gruppe 92 und Summe Gruppe 98 (zusammen)		0	0	0	0	0
93	Vermögenserwerb						
930	Erwerb von Beteiligungen, Kapitaleinlagen		0	0	0	0	0
932	Erwerb von Grundstücken		0	4	0	0	0
935	Erwerb von beweglichen Sachen des Anlagevermögens		6	20	11	21	1
	Summe Gruppe 93		6	24	11	21	1
94-96	Baumaßnahmen		7	180	0	0	0
97	Tilgung von Krediten, Rückzahlung innerer Darlehen						
9708	an Bund		0	0	0	0	0
9709	an Bund für außergewöhnliche Tilgung und für Umschuldung		0	0	0	0	0
9718	an Land		0	0	0	0	0
9719	an Land für außerordentliche Tilgung und für Umschuldung		0	0	0	0	0
9728,9738	an Gemeinden und Gemeindeverbände, an Zweckverbände u. dgl.		0	0	0	0	0

Einnahmen und Ausgaben nach Arten 1. Nachtragsplan

Seite

Gemeinde 8 Köhn

Gruppierungs-Nr.	Einnahme- bzw. Ausgabeart	lfd. Nr.	Vorjahr 2012	Planjahr 2013	1.	2.	3.
					Folgejahr		
					2014	2015	2016
1	2	3	4	5	6	7	8
					- 1000 EUR -		
9729,9739	an Gemeinden und Gemeindeverbände, an Zweckverbände u.dgl., für außerordentliche Tilgung und für Umschuldung		0	0	0	0	0
9748,9758,9768	an sonstigen öffentlichen Bereich und an öffentliche Sonderrechnungen		0	0	0	0	0
9749,9759,9769	an sonstigen öffentlichen Bereich und an öffentliche Sonderrechnungen, für außerordentliche Tilgung und für Umschuldung		0	0	0	0	0
9778,9788	an private Unternehmen und an übrige Bereiche		2	2	3	3	3
9779,9789	an private Unternehmen und an übrige Bereiche, für außerordentliche Tilgung und für Umschuldung		0	0	0	0	0
9798	Rückzahlung innerer Darlehen		0	0	0	0	0
9799	Rückzahlung innerer Darlehen, für außerordentliche Tilgung und für Umschuldung		0	0	0	0	0
	Summe Gruppe 97		2	2	3	3	3
989	Weiterleitung Sonderrücklagenentnahme		0	0	0	0	0
992	Deckung von Fehlbeträgen (Soll-Fehlbeträge)		0	0	0	0	0
990,991,993	Übrige Ausgaben des Vermögenshaushalts, Deckungsreserve im Vermögenshaushalts		0	0	0	0	0
9	Summe der Ausgaben des Vermögenshaushalts		24	206	58	93	98
4-9	Summe der Ausgaben		843	1.116	970	1.028	1.057

Kommunale Finanzplanung

1. Nachtragsplan

2. Investitionen und Investitionsförderungsmaßnahmen nach Aufgabenbereichen

2012 — 2016

- 1000 EUR -

Investitionen und Investitionsförderungsmaßnahmen nach Aufgabenbereichen 1. Nachtragsplan

Seite

Gemeinde 8 Köhn

Gliederungs-Nr.	Aufgabenbereiche	lfd. Nr.	Vorjahr 2012	Planjahr 2013	1.	2.	3.
					Folgejahr		
					2014	2015	2016
1	2	3	4	5	6	7	8
					- 1000 EUR -		
00-08	Allgemeine Verwaltung		0	0	0	0	0
10-16	Öffentliche Sicherheit und Ordnung		5	20	1	21	1
2	Schulen						
21	Grund- und Hauptschulen		0	0	0	0	0
22	Realschulen		0	0	0	0	0
23	Gymnasien, Kollegs (ohne berufliche Gymnasien)		0	0	0	0	0
24	Berufsbildende Schulen		0	0	0	0	0
27	Sonderschulen		0	0	0	0	0
28	Gesamtschulen u. dgl.		0	0	0	0	0
20,29	Schulverwaltung, übrige schulische Aufgaben		0	0	0	0	0
2	Epl.2 zusammen		0	0	0	0	0
3	Wissenschaft, Forschung, Kulturpflege						
31	Wissenschaft, Forschung		0	0	0	0	0
35	Volksbildung		0	0	0	0	0
30,32-34, 36,37	Übriges		0	0	0	0	0
3	Epl.3 zusammen		0	0	0	0	0
4	Soziale Sicherung						
41	Sozialhilfe nach dem BSHG		0	0	0	0	0
42	Asylbewerberleistungsgesetz		0	0	0	0	0
43	Einrichtungen der Sozialhilfe		0	0	0	0	0
45	Jugendhilfe nach dem KJHF		0	0	0	0	0
46	Einrichtungen der Jugendhilfe		2	0	0	0	0
40,44,47-49	Übriges		0	0	0	0	0

Gemeinde 8 Köhn

GLiederungs-Nr.	Aufgabenbereiche	lfd. Nr.	Vorjahr 2012	Planjahr 2013	1.	2.	3.
					Folgejahr		
					2014	2015	2016
1	2	3	4	5	6	7	8
					- 1000 EUR -		
4	Epl.4 zusammen		2	0	0	0	0
5	Gesundheit, Sport, Erholung						
51	Krankenhäuser		0	0	0	0	0
50,54	Sonstige Einrichtungen des Gesundheitswesens		0	0	0	0	0
55,56,57	Sport, Badeanstalten		0	0	0	0	0
58,59	Übriges		2	0	10	0	0
5	Epl.5 zusammen		2	0	10	0	0
6	Bau- und Wohnungswesen, Verkehr						
63-66	Straßen		0	0	0	0	0
60,61,62,67-69	Übriges		0	0	0	0	0
6	Epl.6 zusammen		0	0	0	0	0
7	Öffentliche Einrichtungen, Wirtschaftsförderung						
70	Abwasserbeseitigung		4	184	0	0	0
72	Abfallbeseitigung		0	0	0	0	0
73-79	Übriges		1	0	0	0	0
7	Epl.7 zusammen		5	184	0	0	0
8	Wirtschaftliche Unternehmen, allgemeine Grund- und Sondervermögen						
80-87	Wirtschaftliche Unternehmen		0	0	0	0	0
88,89	Allgemeine Grund- und Sondervermögen(soweit nicht anderen Aufgabenbereichen zuzuordnen)		0	0	0	0	0

Investitionen und Investitionsförderungsmaßnahmen nach Aufgabenbereichen 1. Nachtragsplan

Seite

Gemeinde 8 Köhn

Gliederungs-Nr.	Aufgabenbereiche	lfd. Nr.	Vorjahr 2012	Planjahr 2013	1.	2.	3.
					Folgejahr		
					2014	2015	2016
1	2	3	4	5	6	7	8
					- 1000 EUR -		
8	Epl. 8 zusammen		0	0	0	0	0
0-8	(Sach-) Investitionen insgesamt		14	204	11	21	1