

Gemeinde Wisch



1. Nachtragshaushaltssatzung und 1. Nachtragshaushaltsplan 2013



1. Nachtragshaushaltssatzung der Gemeinde Wisch für das Haushaltsjahr 2013

Aufgrund des § 80 der Gemeindeordnung wird nach Beschluss der Gemeindevertretung vom xx.xx.xxxx folgende Nachtragshaushaltssatzung erlassen:

§ 1

Mit dem Nachtragshaushaltsplan werden

	erhöht um	vermindert um	und damit der Gesamtbe- trag des Haushaltsplanes einschl. der Nachträge gegenüber bisher	
	EUR	EUR	gegenüber bisher	gegenüber bisher
	EUR	EUR	EUR	EUR
1. im Verwaltungshaushalt				
die Einnahmen	102.000		891.400	993.400
die Ausgaben	102.000		891.400	993.400
2. im Vermögenshaushalt				
die Einnahmen	280.500	19.300		299.800
die Ausgaben	280.500	19.300		299.800

§ 2

Die im Haushaltsplan veranschlagten Ausgaben der Hauptgruppe 4 (Personalausgaben) sind gegenseitig deckungsfähig. Innerhalb der einzelnen Unterabschnitte sind die Ausgaben der Hauptgruppe 5/6 (sächlicher Verwaltungs- und Betriebsaufwand), 7 (Zuweisungen und Zuschüsse) sowie 8 (sonstige Finanzausgaben) unter sich gegenseitig deckungsfähig. Die Ausgaben eines Budgets, Verfügungsmittel, innere Verrechnungen, Abschreibungen, die Verzinsung des Anlagekapitals, Rückstellungen sowie die Zuführung zum Vermögenshaushalt sind hiervon ausgenommen.

Wisch, den xx.xx.xxxx

Gemeinde Wisch
Der Bürgermeister

H. Lamp

Vorbericht

Der 1. Nachtragshaushalt 2013 für die Gemeinde Wisch war unter Berücksichtigung der Bestimmung des § 80 Gemeindeordnung erforderlich, da sich zum ursprünglichen Haushalt 2013 erhebliche Veränderungen ergeben haben.

Der **Verwaltungshaushalt** beinhaltet folgende nennenswerten Veränderungen:

Haushaltsstelle	Bezeichnung	Veränderung +/-
2000.67200	Schulkostenbeiträge an Grundschulen	+ 1.400 €
<u>Grund der Mehrausgabe:</u>		Anpassung an Rechnungsergebnis 2012 sowie Nachzahlung einer Investitionskostenpauschale von 250 €/je Schüler/in
Haushaltsstelle	Bezeichnung	Veränderung +/-
2000.67230	Schulkostenbeiträge an Gymnasien	+ 5.000 €
<u>Grund der Mehrausgabe:</u>		Wie vor.
Haushaltsstelle	Bezeichnung	Veränderung +/-
2000.67270	Schulkostenbeiträge an Regionalschulen	- 1.800 €
<u>Grund der Minderausgabe:</u>		Kein Schüler/in mehr auf einer Regionalschule.
Haushaltsstelle	Bezeichnung	Veränderung +/-
2000.67280	Schulkostenbeiträge an Gemeinschaftsschulen	- 2.000 €
<u>Grund der Minderausgabe:</u>		Anpassung an Rechnungsergebnis 2012
Haushaltsstelle	Bezeichnung	Veränderung +/-
4640.70000	Zuschüsse an Kindergärten	+ 5.000 €
<u>Grund der Mehrausgabe:</u>		Anpassung an aktuelle Sollstellung
Haushaltsstelle	Bezeichnung	Veränderung +/-
6300.51000	Straßenunterhaltungskosten	- 2.000 €
<u>Grund der Minderausgabe:</u>		Anpassung an tatsächliche Ausgaben
Haushaltsstelle	Bezeichnung	Veränderung +/-
6300.51100	Winterdienst	- 3.000 €
<u>Grund der Minderausgabe:</u>		Anpassung an tatsächliche Ausgaben
Haushaltsstelle	Bezeichnung	Veränderung +/-
7600.54000	Bewirtschaftungskosten DGH	+ 1.500 €
<u>Grund der Mehrausgabe:</u>		Anpassung an aktuelle Sollstellung, höhere Heizkosten aufgrund des langen Winters 2012/2013
Haushaltsstelle	Bezeichnung	Veränderung +/-
7900.26000	Zwangs- und Bußgelder	+ 2.000 €
<u>Grund der Mehreinnahme:</u>		Anpassung an Vorjahresergebnisse
Haushaltsstelle	Bezeichnung	Veränderung +/-
8100.22000	Konzessionsabgaben Strom	+ 3.100 €
<u>Grund der Mehreinnahme:</u>		Gem. Abrechnung der Schl.-Holstein Netz AG
Haushaltsstelle	Bezeichnung	Veränderung +/-

8130.22000	Konzessionsabgaben Gas	+ 1.100 €
<u>Grund der Mehreinnahme:</u>		Gem. Abrechnung der Stadtwerke Kiel
Haushaltsstelle	Bezeichnung	Veränderung +/-
8700.14000	Parkentgelte	+ 55.000 €
<u>Grund der Mehreinnahme:</u>		Folgen des guten Sommers 2013
Haushaltsstelle	Bezeichnung	Veränderung +/-
8700.16600	DLRG-Kostenanteil Campingplatz	+ 2.000 €
<u>Grund der Mehreinnahme:</u>		Anpassung an Vorjahresergebnis
Haushaltsstelle	Bezeichnung	Veränderung +/-
8700.54000	Bewirtschaftungskosten Parkplatz	+ 2.000 €
<u>Grund der Mehrausgabe:</u>		Anpassung an Vorjahresergebnis, hohe Besucherfrequenz
Haushaltsstelle	Bezeichnung	Veränderung +/-
8700.54100	Kosten der DLRG-Station	+ 3.000 €
<u>Grund der Mehrausgabe:</u>		Anpassung an aktuelle Sollstellung
Haushaltsstelle	Bezeichnung	Veränderung +/-
8700.65500	Steuerberatungskosten	- 1.000 €
<u>Grund der Minderausgabe:</u>		Steuerberaterwechsel
Haushaltsstelle	Bezeichnung	Veränderung +/-
9000.00100	Grundsteuer B	+ 1.000 €
<u>Grund der Mehreinnahme:</u>		Anpassung an aktuelle Sollstellung
Haushaltsstelle	Bezeichnung	Veränderung +/-
9000.00300	Gewerbsteuer	+ 19.000 €
<u>Grund der Mehreinnahme:</u>		Anpassung an aktuelle Sollstellung
Haushaltsstelle	Bezeichnung	Veränderung +/-
9000.01000	Einkommensteueranteile	+ 8.400 €
<u>Grund der Mehreinnahme:</u>		Die Ist-Zahlen der ersten beiden Quartale 2013 lassen eine Mehreinnahme in dieser Größenordnung erwarten.
Haushaltsstelle	Bezeichnung	Veränderung +/-
9000.04100	Schlüsselzuweisungen	+ 4.000 €
<u>Grund der Mehreinnahme:</u>		Gem. vorliegender Abrechnung
Haushaltsstelle	Bezeichnung	Veränderung +/-
9000.09100	Leistungen nach dem Fam.leistungsausgl.gesetz	- 1.100 €
<u>Grund der Mindereinnahme:</u>		Anpassung an aktuelle Sollstellung
Haushaltsstelle	Bezeichnung	Veränderung +/-
9000.08100	Gewerbsteuerumlage	+ 8.700 €
<u>Grund der Mehrausgabe:</u>		Höhere Umlageverpflichtungen aufgrund höherer Gewerbesteuern
Haushaltsstelle	Bezeichnung	Veränderung +/-
9000.83230	Zusatzamtsumlage SGB II	- 1.500 €
<u>Grund der Minderausgabe:</u>		Folgen der geringen Arbeitslosenquote

Haushaltsstelle	Bezeichnung	Veränderung +/-
9100.20500	Zinsen von Sparkassen	+ 6.000 €
<u>Grund der Mehreinnahme:</u>		Stetig steigender Rücklagenstand

Durch die Veränderungen verbessert sich die Haushaltssituation des Verwaltungshaushaltes um insgesamt 84.900 €. Der Verwaltungshaushalt weist einen beachtlichen freien Finanzspielraum von 198.800 € aus.

Der Vermögenshaushalt beinhaltet folgende wesentlichen Veränderungen:

Haushaltsstelle	Bezeichnung	Veränderung +/-
6300.36000	Zuschüsse f. Ausbau Wirtschaftswege	- 25.500 €
<u>Grund der Mindereinnahme:</u>		Geringere Investitionskosten als geplant.
Haushaltsstelle	Bezeichnung	Veränderung +/-
6300.95010	Ausbau von Wirtschaftswegen	- 44.500 €
<u>Grund der Minderausgabe:</u>		Gem. vorliegenden Schlussrechnungen
Haushaltsstelle	Bezeichnung	Veränderung +/-
8700.34500	Verkaufserlöse Altfahrzeug	+ 2.000 €
<u>Grund der Mehreinnahme:</u>		Inzahlungnahme des Altfahrzeugs bei Kauf eines Neufahrzeugs
Haushaltsstelle	Bezeichnung	Veränderung +/-
8700.93510	Beschaffung von Fahrzeugen	+ 24.000 €
<u>Grund der Mehrausgabe:</u>		Gem. GV-Beschluss, Neuanschaffung nach Motorschaden Altfahrzeug
Haushaltsstelle	Bezeichnung	Veränderung +/-
8700.95010	Erneuerung Entsorgungsstation Wohnmobile	+ 8.000 €
<u>Grund der Mehrausgabe:</u>		Erneuerung ist erforderlich.

Mit dem 1. Nachtragshaushalt 2013 ist geplant, der allgemeinen Rücklage einen Betrag von 31.800 € zuzuführen.

**Übersicht über die Steuereinnahmen und wichtigsten
Finanzzuweisungen sowie der Umlagen
in EUR**

	2008	2009	2010	2011	2012	2013
Grundsteuer A	7.422,03	7.335,80	7.060,00	7.257,00	7.983,54	8.400,00
Grundsteuer B	86.645,24	87.041,29	87.396,20	88.067,37	91.595,25	91.000,00
Gewerbesteuer	77.894,00	31.238,08	38.548,86	23.600,51	27.407,44	44.000,00
Gemeindeanteil an der Einkommensteuer	188.189,00	188.629,00	178.243,00	212.021,00	204.962,00	225.000,00
Gemeindeanteil an der Umsatzsteuer	2.375,00	2.425,00	2.497,00	2.620,00	2.793,00	2.900,00
Vergnügungssteuern	0,00	0,00	0,00	0,00	0,00	0,00
Hundesteuer	2.025,00	2.156,25	2.456,25	2.271,25	2.043,75	2.000,00
Zweitwohnungssteuer	115.228,80	130.401,16	148.442,13	132.924,69	134.173,60	133.000,00
andere Steuern	0,00	0,00	0,00	0,00	0,00	0,00
allgemeine Schlüsselzuweisungen	161.100,00	176.712,00	148.188,00	139.188,00	156.900,00	174.276,00
Sonderschlüsselzuweisungen	44.616,00	53.100,00	28.860,00	29.208,00	34.668,00	44.460,00
Schlüsselzuweisungen nach § 15 FAG	0,00	0,00	0,00	0,00	0,00	0,00
Ausgleichsleistungen nach dem Familienleistungsausgleich (§ 31 a FAG)	15.096,00	19.416,00	20.148,00	25.200,00	20.652,00	21.300,00
sonstige allgemeine Finanzzuweisungen	0,00	0,00	0,00	0,00	0,00	0,00
Summe der allgemeinen Deckungsmittel	700.591,07	698.454,58	661.839,44	662.357,82	683.178,58	746.336,00
Gewerbesteuerumlage	36.932,00	-11.684,00	9.058,00	5.618,00	5.380,00	15.000,00
allgemeine Kreisumlage	174.576,00	180.864,00	197.112,00	179.712,00	194.400,00	200.500,00
zusätzliche Kreisumlage	0,00	0,00	0,00	0,00	0,00	0,00
Amtsumlage	73.006,09	81.285,00	81.404,00	81.863,00	83.513,00	81.100,00
Zusatzamtsumlage	8.287,15	8.602,48	8.571,26	7.845,36	7.592,82	8.000,00
Finanzausgleichsumlage	0,00	0,00	0,00	0,00	0,00	0,00
Summe der Umlagen	292.801,24	259.067,48	296.145,26	275.038,36	290.885,82	304.600,00
Überschuss im Abschnitt 90	407.789,83	439.387,10	365.694,18	387.319,46	392.292,76	441.736,00

**Übersicht über den voraussichtlichen Stand
der Schulden (ohne Kassenkredite) - in TEUR ¹**

Art	Verschuldung am 1.1. im	
Jahre	Vorjahr	Haushaltsjahr
1 Schulden aus Krediten		
1.1 Bund, LAF, ERP-Sondervermögen		
1.2 Land		
1.3 Gemeinden u. Gemeindeverbänden		
1.4 Zweckverbänden u. dgl.		
1.5 sonstigem öffentlichen Bereich		
1.6 Kreditmarkt	0	0
1.7 Innere Darlehen aus Sonderrücklagen		
1.8 Innere Darlehen von Sondervermögen ohne Sonderrechnung		
Summe 1	0	0
2 Restkreditermächtigung aus Vorjahren		
Summe 1 + 2	0	0
<u>nachrichtlich</u>		
3 Schulden aus Vorgängen, die Kreditaufnahmen wirtschaftlich gleichkommen		
4 Schulden der Sondervermögen mit Sonder- rechnung ²		
4.1 aus Krediten		
4.2 aus Vorgängen, die Kreditaufnahmen wirtschaftlich gleichkommen		

¹ Soll-Bestände

² die Angaben sind zu trennen nach den verschiedenen Sondervermögen (z.B. Stadtwerke, Krankenhaus usw.)

Übersicht über die Entwicklung der Schulden

Haushaltsjahre	Schuldenstand am 1.1.	+ Kreditaufnahmen	- Tilgung	Schuldenstand am 31.12.				nachrichtl.: Restkredit-ermächtig.	Einw.			
				TEUR	TEUR	TEUR	TEUR			EUR/Ew.	davon	
											Inn. Darl. TEUR	and. Schuld. TEUR
1	2,00	3,00	4,00	5,00	6	7	8	9	10			
Ist 2009	31,40	0,00	31,40	0,00	0,00		0		755			
Ist 2010	0,00	0,00	0,00	0,00	0,00		0		744			
Soll 2011	0,00	0,00	0,00	0,00	0,00		0		735			
Soll 2012	0,00	0,00	0,00	0,00	0,00		0		735			
Soll im Haushaltsjahr	0,00	0,00	0,00	0,00	0,00		0		735			
Soll 2014	0,00	0,00	0,00	0,00	0,00				735			
Soll 2015	0,00	0,00	0,00	0,00	0,00				735			
Soll 2016	0,00	0,00	0,00	0,00	0,00				735			

**Übersicht über die übernommenen Bürgschaften,
Verpflichtungen aus Gewährverträgen sowie
Rechtsgeschäften, die diesen wirtschaftlich gleichkommen**

	Datum der Übernahme	Zweck	Ursprungshöhe - in TEUR -	voraussichtliche Höhe zu Beginn des Haushaltsjahres - in TEUR -	voraussichtliches Datum des Auslaufens der Bürgschaft
I. Bürgschaften					
1.) Fehlanzeige					
2.)					
3.)					
Summe			0		
II. Verpflichtungen					
1.)					
2.)					
3.)					
Summe			0		

**Übersicht über den
voraussichtlichen Stand der Rücklagen
- in EUR -**

	Stand zum Beginn des Haushalts- jahres ¹	Zuführung		Entnahme	Stand zum Ende des Haushalts- jahres
		Zuf. Betrag	Zinsen ²		
1 Allgemeine Rücklage	860.251,13	31.800,00	 	0,00	892.051,13
2 Sonderrücklage § 19 Abs. 4 Nr. 1 Rückstellungen					
2.1 Abwasserbeitung					
3 Sonderrücklagen § 19 Abs. 4 Nr. 2 Abschreibungsrücklage					
3.1 Kanalisation					
3.2 Wasserversorgung					
3.2 Regenwasserbeseitigung					
4 Sonderrücklagen § 19 Abs. 4 Nr. 3 Gebührenausgleichsrücklage					
4.1 Abwasserbeseitigung					
4.2 Wasserversorgung					
4.3 Regenwasserbeseitigung					
5 Finanzausgleichsrücklage § 19 Abs. 4 Nr. 4					
6 Pensionsrücklage § 19 Abs. 4 Nr. 5					
7 Altersteilzeitrücklage § 19 Abs. 4 Nr. 6					
8 Altlastenrücklage § 19 Abs. 4 Nr. 7					
8.1 - Zweck -					
9 Steuerrücklage § 19 Abs. 4 Nr. 8					
9.1 - Zweck -					
10 Verfahrensrücklage § 19 Abs. 4 Nr. 9					
10.1 - Zweck -					
11 Treuhandrücklage § 19 Abs. 4 Nr. 10					
11.1 - Dauergrabpflege -					
12 Stellplatzrücklage § 19 Abs. 4 Nr. 11					
13 sonstige Sonderrücklagen § 19 Abs. 4 Nr. 12					
13.1 - Zweck -					
14 Beihilferücklage § 19 Abs. 4 Nr. 13					

¹ Soll-Bestände

² Der Zinsbetrag enthält die Zinsen aus der Anlage der Sonderrücklagen als auch die Zinsgutschriften für die Nutzung der Sonderrücklagen als innere Darlehen

Lfd. Nr.	Bezeichnung	Gr.-Nr.	Haushaltsjahr					
			2011	2012	2013	2014	2015	2016
1	Zuführung zum Verm.haushalt	86	121.798	147.375	198.800	103.700	124.700	135.800
2	abzügl. Kreditbeschaffungskosten und ordentliche Tilgung (§21 Abs.1 Nr.1)	990,97 o. 97_9						
3	abzügl. Zuführung zur Sonderrücklage - Rückstellungen - (§21 Abs.1 Nr.2)	9110						
4	abzügl. Zuführung zur Sonderrücklage - Abschreibungsrücklage- (§21 Abs.1 Nr.3)	9120						
5	abzügl. Zuführung zur Sonderrücklage - Gebührenausgleichsrücklage - (§21 Abs.1 Nr.4)	9130						
6	abzügl. Zuführung zu Rücklagen der Treuhandvermögen (§21 Abs.1 Nr.5)	9190						
7	abzügl. Zuführung zur Finanzausgleichsrücklage (§ 21 Abs. 1 Nr. 6)	9140						
8	abzügl. Zuführung zur Altersteilzeitrücklage (§ 21 Abs. 1 Nr. 7)	9151						
9	abzügl. Zuführung zur Altlastenrücklage (§ 21 Abs. 1 Nr. 8)	9160						
10	abzügl. Zuführung zur Steuerrücklage (§ 21 Abs. 1 Nr. 9)	9170						
11	abzügl. Zuführung zur Verfahrensrücklage (§ 21 Abs. 1 Nr. 10)	9171						
12	abzügl. des Fehlbetrages /							
13	freier Finanzspielraum		121.798	147.375	198.800	103.700	124.700	135.800
	735 Einwohner	EUR/EW	165,71	200,51	270,47	141,08	169,65	184,76
14	nachrichtlich: Abschreibungen	270						
15	nachrichtlich: Verwendung von Mitteln der allgemeinen Rücklage, der Finanzausgleichsrücklage oder Einnahmen aus der Veränderung des Anlagevermögens (§1 Abs.1 Nr.2) zum Ausgleich des Verwaltungshaushalts (§21 Abs.3)							
16	nachrichtlich: Zuführung zur Pensionsrücklage (§19 Abs.4 Nr.5)	9150						
17	nachrichtlich: Zuführung zu sonstigen Sonderrücklagen (§19 Abs. 4 Nr. 12)	9192						
18	nachrichtlich: Zuführung zur Beihilferücklage (§19 Abs.4 Nr.13)	9193						

Gemeinde 21 Wisch

Lfd. Nr.	Bezeichnung	Gr.-Nr.	Haushaltsjahr					
			2011	2012	2013	2014	2015	2016
1	Gesamtausgaben VWH	4-8	847.038	893.075	993.400	923.100	939.800	959.100
2	abzgl. Zuführung z. Verm.haushalt	86	121.798	147.375	198.800	103.700	124.700	135.800
3	abzgl. innere Verrechnungen	679	39.050	42.450	40.000	40.000	40.000	40.000
4	abzgl. Abschreibungen	680						
5	abzgl. Verzinsung des Anlagekapitals (kalkulatorisch)	685						
6	abzgl. Gewerbesteuerumlage	810	5.618	5.380	15.000	6.300	6.300	6.300
7	abzgl. Allgemeine Umlage an das Land	831						
8	abzgl. Allgemeine Umlage an Gemeinden und Gemeindeverbände - Kreisumlage, Amtsumlage, Zusatzumlage -	832	269.420	285.505	289.600	318.900	313.100	319.800
9	abzgl. Gebührenaussgleichsrücklage	3130						
10	abzgl. Altersteilzeitrücklage	3151						
11	abzgl. Steuerrücklage	3170						
12	abzgl. Verfahrensrücklage	3171						
13	abzgl. Treuhandrücklage (Dauergrabpflege)	3190						
14	abzgl. Treuhandrücklage (nicht rechtsfähige Stiftungen)	3190						
15	abzgl. Fehlbetragsabdeckung	892						
16	bereinigte Ausgaben VWH		366.327	412.364	450.000	454.200	455.700	457.200
17	Veränderung Vorjahr (in %)			-10,47	9,12	0,93	0,33	0,32
18	Empfehlung (in %)			1,00	1,00	1,00	1,00	1,00

Gemeinde Wisch
Darstellung der im Haushaltsjahr geplanten Investitionen und Investitionsförderungsmaßnahmen sowie ihrer finanziellen Auswirkungen in den folgenden Jahren (§ 3 Satz 2 Nr. 7 GemHVO - Kameral)

Investitionskosten gemäß Vermögenshaushalt:

268.000 EUR

A.	Baumaßnahmen	Betrag
1	Ausbau der Wirtschaftswege	205.500 EUR
2	Erneuerung der Entsorgungsstation f. Wohnmobile	8.000 EUR
9		
10		
	Zwischensumme A.	213.500 EUR
B.	Erwerb von Vermögen	Betrag
1	Geräte, Ausstattung Feuerwehr	6.500 EUR
2	Geräte, Ausstattung Bauhof	1.000 EUR
3	Geräte, Ausstattung Parkplatz Heidkate/Strand -Defibrillator-	3.000 EUR
4	Entwicklungsleitbild "Wisch aktiv erleben 2030"	20.000 EUR
5	Beschaffung von Fahrzeugen	24.000 EUR
6		
	Zwischensumme B.	54.500 EUR
C.	Investitions- / Tilgungszuschüsse	Betrag
1		
2		
	Zwischensumme C.	0 EUR
	Gesamtsumme	268.000 EUR

Die Investitionen werden aus dem freien Finanzspielraum finanziert ohne Folgekosten für künftige Haushalte.

Übersicht über die Auszahlungen/ Ausgaben für Investitionen und Investitionsförderungsmaßnahmen

Haushalts- jahre	Plan	Ist	In Abgang gestellt ¹⁾	In das Folgejahr übertragen		nachrichtlich: Investitionsvolumen geplanter kreditähnlicher Rechtsgeschäfte
				Gesamt	aus Planungen der Vorjahre ²⁾	
	in TEUR	in TEUR	in TEUR	in TEUR	in TEUR	in TEUR
1	2	3	4	5	6	7
2009	32.500,00	40.069,42	0,00			
2010	36.300,00	39.582,61	0,00			
2011	42.000,00	44.438,44	0,00			
2012	353.000,00	251.863,57	101.136,43		-	
Haushaltsjahr	268.000,00	-	-	-	-	
2014	3.000,00	-	-	-	-	
2015	20.000,00	-	-	-	-	
2016	3.000,00	-	-	-	-	

¹ Gründe für die Inabgangstellung können sein: Die Maßnahme konnte mit geringeren Auszahlungen/ Ausgaben durchgeführt werden; die Maßnahme soll nicht mehr durchgeführt werden; die Maßnahme ist erneut veranschlagt worden oder soll erneut veranschlagt werden.

² Der Teil der in Spalte 5 angegebenen übertragenen gesamten Auszahlungen/ Ausgaben für Investitionen und Investitionsförderungsmaßnahmen, die schon in Vorjahren geplant waren und erneut übertragen werden sollen

Gemeinde Wisch

**Darstellung der abgeschlossenen und im Haushaltsjahr geplanten kreditähnlichen Rechtsgeschäfte nach § 85 Abs. 5 GO,
soweit sie nicht der Genehmigungspflicht unterliegen
(§ 3 Satz 2 Nr. 10 GemHVO - Kameral)**

Rechtsgeschäft	Laufzeit bis	Belastung im Haushaltsjahr				
		2012	2013	2014	2015	2016
1	2	3	4	5	6	7
Fehlanzeige						

Gemeinde Wisch
Übersicht über die Gesamtverschuldung der Gemeinde jeweils zum 31.12.
Anlage 29 zu § 3 Satz 2 Nr. 16 GemHVO - Kameral

Haushalts- jahre	Schulden des Haushalts aus Krediten für Investitionen und Investitionsförde- rungsmaßnahmen	Kassen- kredite	Eigenbetriebe nach § 106 GO	Sondervermögen nach § 97 GO	Unternehmen und Einrichtungen, die nach § 101 Abs. 4 GO ganz oder teilweise nach Eigenbetriebs- verordnung geführt werden	Kommunal- unternehmen nach § 106 a GO	gemeinsame Kommunal- unternehmen nach § 19 b GkZ	Gesell- schaften	Treuhand- vermögen	Stif- tungen	andere Anstalten	Gesamt I (Summe Spalte 2 bis 12)		kreditähnliche Rechtsgeschäfte		Gesamt II (Summe Spalte 13 und 15)		Bürgschaften	
												Mio EUR	EUR / Ew	Mio EUR	EUR / Ew	Mio EUR	EUR / Ew	Mio EUR	EUR / Ew
1	2	3	4	5	6	7	8	9	10	11	12	13	14	15	16	17	18	19	20
2008	0,03		0,00	0,00	0,00	0,00	0,00	0,00	0,00	0,00	0,00	0,03	41,98	0,00	0,00	0,03	41,98	0,00	0,00
2009	0,00		0,00	0,00	0,00	0,00	0,00	0,00	0,00	0,00	0,00	0,00	0,00	0,00	0,00	0,00	0,00	0,00	0,00
2010	0,00		0,00	0,00	0,00	0,00	0,00	0,00	0,00	0,00	0,00	0,00	0,00	0,00	0,00	0,00	0,00	0,00	0,00
2011	0,00		0,00	0,00	0,00	0,00	0,00	0,00	0,00	0,00	0,00	0,00	0,00	0,00	0,00	0,00	0,00	0,00	0,00
2012	0,00		0,00	0,00	0,00	0,00	0,00	0,00	0,00	0,00	0,00	0,00	0,00	0,00	0,00	0,00	0,00	0,00	0,00

**Übersicht über die aus Verpflichtungsermächtigungen
voraussichtlich fällig werdenden Ausgaben**

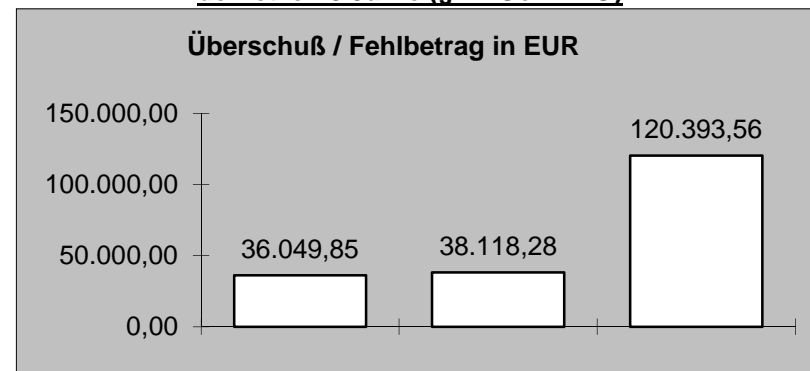
Verpflichtungs- ermächtigungen im Haushaltsplan des Jahres:	Voraussichtlich fällig werdende Ausgaben - in EUR -				
	2014	2015	2016	2017	2018
1	2	3	4	5	6
2013 17.000	0	17.000	0	0	0
Summe 17.000	0	17.000	0	0	0
Nachrichtlich im Finanzplan vorgesehene Kreditaufnahmen	0	0	0	0	

Mitgliedschaft in Zweckverbänden

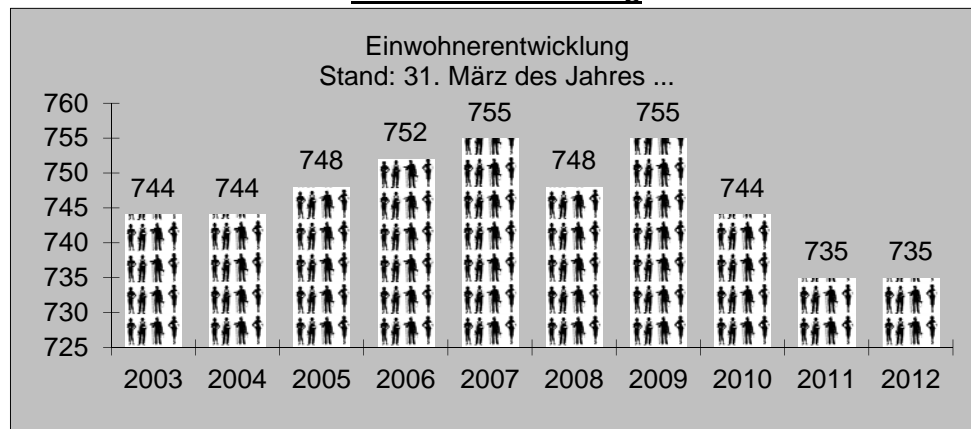
U m l a g e n			
Verband	2011	2012	2013
Schulverband Probstei	70.568,10	74.047,26	70.631,18
SUV Kreis Plön	7.567,32	7.567,32	9.957,00
GUV Schönberger Au	3.246,64	3.246,64	3.246,64
ZVO Ostholstein - Verbandseinlage -	361.064,00	361.064,00	361.064,00

Größe des Gemeindegebietes: 918 ha

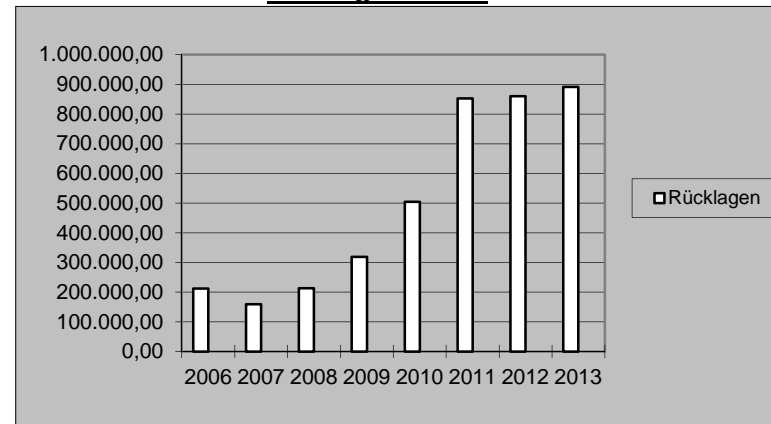
Übersicht über die Rechnungsergebnisse der letzten 3 Jahre (§ 44 GemHVO)



Einwohnerentwicklung



Rücklagenstände



Lfd. Nr.	Haushaltsstelle	Maßnahme	in EUR im Jahr				
			2012	2013	2014	2015	2016
	93	Erwerb von Vermögen					
1	1300.93500	Geräte, Ausstattung Feuerwehr	1.000	6.500	1.000	1.000	1.000
2	1300.93510	Anschaffung eines neuen Mannschaftstransportwagens	0	0	0	0	0
3	1300.93520	Umstellung auf Digitalfunk	0	0	0	17.000	
4	7700.93500	Geräte, Ausstattung Bauhof	0	1.000	1.000	1.000	1.000
5	8700.93500	Geräte, Ausstattung Parkplatz Heidkate	1.500	3.000	1.000	1.000	1.000
6	7900.93200	Entwicklungsleitbild "Wisch aktiv erleben 2030"	0	20.000	0	0	0
7		Beschaffung von Fahrzeugen	0	24.000	0	0	0
8			0	0	0	0	0
9			0	0	0	0	0
10			0	0	0	0	0
11			0	0	0	0	0
12			0	0	0	0	0
		Zwischensumme	2.500	54.500	3.000	20.000	3.000
	92/98	Investitionszuschüsse u. ä.					
	3300.98800	Zuschuss für Theatervorhang	1.500	0			
	5500.98800	Zuschuss für Vereinsbus TSV Barsbek	3.000	0			
		Zwischensumme	1.500	0	0	0	0
	94/95/96	Baumaßnahmen					
1	6300.95010	Ausbau der Wirtschaftswege	300.000	205.500	0	0	0
2	8700.95000	Erneuerung WC-Gebäude Parkplatz Heidkate	45.000	0	0	0	0
3		Erneuerung der Entsorgungsstation f. Wohnmobile	0	8.000	0	0	0
4			0	0	0	0	0
5			0	0	0	0	0
6			0	0	0	0	0
7			0	0	0	0	0
8			0	0	0	0	0
9			0	0	0	0	0
10			0	0	0	0	0
		Zwischensumme	345.000	213.500	0	0	0
		Gesamtsumme	349.000	268.000	3.000	20.000	3.000

Stellenplan

(für Beamte und tariflich Beschäftigte)

lfd. Nr.	Bezeichnung der Stelle Amts-/Funktionsbezeichnung	im Vorjahr		tatsächliche Besetzung am 30.06.des Vorjahres		im laufenden Haushaltsjahr		Bemerkungen
		Anzahl	Bewertung	Anzahl	Bewertung	Anzahl	Bewertung	
1	Gemeindearbeiter	1	EG 5 TVöD	1	EG 5 TVöD	1	EG 5 TVöD	
2	Gemeindearbeiter	1	EG 4 TVöD	1	EG 4 TVöD	1	EG 4 TVöD	
		2		2		2		

Einzelpläne für das Haushaltsjahr 2013

1. Nachtragsplan

Verwaltungshaushalt

- in EUR -

A. Verwaltungshaushalt

Gemeinde 21 Wisch
 Einzelplan 0 Allgemeine Verwaltung
 Abschnitt 00 Gemeindeorgane
 U-Abschnitt 0000 Oberste Gemeindeorgane

Haushaltsstellen		Haushaltsansatz			Erläuterungen/ Deckungskreis/ Budget	Amt
Nr.	Bezeichnung	neu 2013 EUR	bisher 2013 EUR	Mehr (+) Weniger (-) EUR		
1	2	3	4	5	6	7
	Einnahmen					
	Einnahmen	0	0	0 0		
	Ausgaben					
.40000	Aufwendungen f. ehrenamtliche Tätigkeiten	8.800	8.800			
.44800	sonstige Arbeitnehmerinnen und Arbeitnehmer	800	800			
	<i>Sozialversicherungsbeiträge Bgm.-Aufw.entschädigung</i>					
.53000	Pauschale f. Zimmer, Telefon u. Porto	500	500			
.59200	Ehrungen, Repräsentation	500	500			
.66000	Verfügungsmittel	400	400			
	Ausgaben	11.000	11.000	0 0		
	UAB 0000	Zu-/Überschuß	-11.000	-11.000	0 0	

A. Verwaltungshaushalt

Gemeinde 21 Wisch
 Einzelplan 0 Allgemeine Verwaltung
 Abschnitt 00 Gemeindeorgane
 U-Abschnitt 0000 Oberste Gemeindeorgane

Haushaltsstellen		Haushaltsansatz			Erläuterungen/ Deckungskreis/ Budget	Amt
Nr.	Bezeichnung	neu 2013 EUR	bisher 2013 EUR	Mehr (+) Weniger (-) EUR		
1	2	3	4	5	6	7
	Einnahmen	0	0	0 0		
	Ausgaben	11.000	11.000	0 0		
	AB 00 Zu-/Überschuß	-11.000	-11.000	0 0		

A. Verwaltungshaushalt

Gemeinde 21 Wisch
 Einzelplan 0 Allgemeine Verwaltung
 Abschnitt 02 Hauptverwaltung
 U-Abschnitt 0200 Amt für zentrale Aufgaben

Haushaltsstellen		Haushaltsansatz			Erläuterungen/ Deckungskreis/ Budget	Amt
Nr.	Bezeichnung	neu 2013 EUR	bisher 2013 EUR	Mehr (+) Weniger (-) EUR		
1	2	3	4	5	6	7
	Einnahmen					
.15000	Vermischte Einnahmen	0	0			
	Einnahmen	0	0	0	0	
	Ausgaben					
.64000	Versicherungen	700	700			
.65000	Geschäftsausgaben	300	300			
.66100	Beiträge und Zuschüsse	1.400	1.400			
.66200	Vermischte Ausgaben	500	500			
.67200	Verwaltungskosten Kreisbesoldungsstelle	700	700			
	Ausgaben	3.600	3.600	0	0	
	UAB 0200	Zu-/Überschuß	-3.600	-3.600	0	0

A. Verwaltungshaushalt

Gemeinde 21 Wisch
 Einzelplan 0 Allgemeine Verwaltung
 Abschnitt 02 Hauptverwaltung
 U-Abschnitt 0200 Amt für zentrale Aufgaben

Haushaltsstellen		Haushaltsansatz			Erläuterungen/ Deckungskreis/ Budget	Amt
Nr.	Bezeichnung	neu 2013 EUR	bisher 2013 EUR	Mehr (+) Weniger (-) EUR		
1	2	3	4	5	6	7
	Einnahmen	0	0	0 0		
	Ausgaben	3.600	3.600	0 0		
AB 02	Zu-/Überschuß	-3.600	-3.600	0 0		

A. Verwaltungshaushalt

Gemeinde 21 Wisch
 Einzelplan 0 Allgemeine Verwaltung
 Abschnitt 03 Finanzverwaltung
 U-Abschnitt 0340 Steuerverwaltung

Haushaltsstellen		Haushaltsansatz			Erläuterungen/ Deckungskreis/ Budget	Amt
Nr.	Bezeichnung	neu 2013 EUR	bisher 2013 EUR	Mehr (+) Weniger (-) EUR		
1	2	3	4	5	6	7
	Einnahmen					
	Einnahmen	0	0	0 0		
	Ausgaben					
.71200	Personalkostenanteil (Amt) f. Zweitwohnungssteuer	6.600	6.600			
	Ausgaben	6.600	6.600	0 0		
	UAB 0340	Zu-/Überschuß	-6.600	-6.600	0 0	

A. Verwaltungshaushalt

Gemeinde 21 Wisch
 Einzelplan 0 Allgemeine Verwaltung
 Abschnitt 03 Finanzverwaltung
 U-Abschnitt 0340 Steuerverwaltung

Haushaltsstellen		Haushaltsansatz			Erläuterungen/ Deckungskreis/ Budget	Amt
Nr.	Bezeichnung	neu 2013 EUR	bisher 2013 EUR	Mehr (+) Weniger (-) EUR		
1	2	3	4	5	6	7
	Einnahmen	0	0	0 0		
	Ausgaben	6.600	6.600	0 0		
AB 03	Zu-/Überschuß	-6.600	-6.600	0 0		

A. Verwaltungshaushalt

Gemeinde **21 Wisch**
 Einzelplan **0 Allgemeine Verwaltung**
 Abschnitt **05 Besondere Dienststellen der allgemeinen Verwaltung**
 U-Abschnitt **0520 Wahlen**

Haushaltsstellen		Haushaltsansatz			Erläuterungen/ Deckungskreis/ Budget	Amt
Nr.	Bezeichnung	neu 2013 EUR	bisher 2013 EUR	Mehr (+) Weniger (-) EUR		
1	2	3	4	5	6	7
	Einnahmen					
.15000	Wahlkostenerstattungen	200	200			
	Einnahmen	200	200	0		
				0		
	Ausgaben					
.40000*	Aufwendungen f. ehrenamtl. Tätigkeiten	1.500	600	900		
	Ausgaben	1.500	600	900		
				0		
	UAB 0520	Zu-/Überschuß	-1.300	-400	-900	
				0		

A. Verwaltungshaushalt

Gemeinde 21 Wisch
 Einzelplan 0 Allgemeine Verwaltung
 Abschnitt 05 Besondere Dienststellen der allgemeinen Verwaltung
 U-Abschnitt 0520 Wahlen

Haushaltsstellen		Haushaltsansatz			Erläuterungen/ Deckungskreis/ Budget	Amt
Nr.	Bezeichnung	neu 2013 EUR	bisher 2013 EUR	Mehr (+) Weniger (-) EUR		
1	2	3	4	5	6	7
	Einnahmen	200	200	0 0		
	Ausgaben	1.500	600	900		
AB	05	Zu-/Überschuß	-1.300	-400	0 -900	
	Einnahmen	200	200	0 0		
	Ausgaben	22.700	21.800	900		
EP	0	Zu-/Überschuß	-22.500	-21.600	0 -900	
				0		

A. Verwaltungshaushalt

Gemeinde **21 Wisch**
 Einzelplan **1 Öffentliche Sicherheit und Ordnung**
 Abschnitt **13 Brandschutz**
 U-Abschnitt **1300 Freiwillige Feuerwehr**

Haushaltsstellen		Haushaltsansatz			Erläuterungen/ Deckungskreis/ Budget	Amt
Nr.	Bezeichnung	neu 2013 EUR	bisher 2013 EUR	Mehr (+) Weniger (-) EUR		
1	2	3	4	5	6	7
	Einnahmen					
.11000	Gebühren <i>Erstattung FF-Einsatz</i>	100	100			
.15000	Sonst. Verwaltungs- u. Betriebseinnahmen	300	300			
.17800	Spenden	0	0			
.17810	Spenden WiBaFFKo	0	0			
.24900	Rückzahlung Darlehen für Garage Wibaffko	1.400	1.400			
	Einnahmen	1.800	1.800	0 0		
	Ausgaben					
.40000	Aufwendungen f. ehrenamtliche Tätigkeit <i>Der Ansatz beinhaltet auch Verdienstaufschlagzahlungen für FF-Lehrgänge !</i>	4.000	4.000			
.50000	Unterhaltungskosten	400	400			
.54000	Bewirtschaftungskosten	200	200			
.58000	Sachkosten Feuerwehr - Budget <i>Budget für: Geräte, Ausstattung, Fahr- zeughaltung, Dienst- und Schutzkleidung, Aus- und Fortbildung, Geschäftsausgaben, Atemschutzuntersuchungen und Vermischtes</i>	9.000	9.000			
.58100	Sachkosten Jugendfeuerwehr - Budget	400	400			
.64000	Versicherung der Wehrangehörigen	1.300	1.300			
.71700	Zuschuss an Kameradschaftskasse und an die WIBAFFKO	300	300			

A. Verwaltungshaushalt

Gemeinde 21 Wisch
 Einzelplan 1 Öffentliche Sicherheit und Ordnung
 Abschnitt 13 Brandschutz
 U-Abschnitt 1300 Freiwillige Feuerwehr

Haushaltsstellen		Haushaltsansatz			Erläuterungen/ Deckungskreis/ Budget	Amt
Nr.	Bezeichnung	neu 2013 EUR	bisher 2013 EUR	Mehr (+) Weniger (-) EUR		
1	2	3	4	5	6	7
	Ausgaben	15.600	15.600	0 0		
	UAB 1300 Zu-/Überschuß	-13.800	-13.800	0 0		
	Einnahmen	1.800	1.800	0 0		
	AB 13 Ausgaben	15.600	15.600	0 0		
	Zu-/Überschuß	-13.800	-13.800	0 0		

A. Verwaltungshaushalt

Gemeinde 21 Wisch
 Einzelplan 1 Öffentliche Sicherheit und Ordnung
 Abschnitt 13 Brandschutz
 U-Abschnitt 1300 Freiwillige Feuerwehr

Haushaltsstellen		Haushaltsansatz			Erläuterungen/ Deckungskreis/ Budget	Amt
Nr.	Bezeichnung	neu 2013 EUR	bisher 2013 EUR	Mehr (+) Weniger (-) EUR		
1	2	3	4	5	6	7
	Einnahmen	1.800	1.800	0 0		
	Ausgaben	15.600	15.600	0 0		
EP 1	Zu-/Überschuß	-13.800	-13.800	0 0		

A. Verwaltungshaushalt

Gemeinde **21 Wisch**
 Einzelplan **2 Schulen**
 Abschnitt **20 Schulverwaltung**
 U-Abschnitt **2000 Allgemeine Schulverwaltung**

Haushaltsstellen		Haushaltsansatz			Erläuterungen/ Deckungskreis/ Budget	Amt
Nr.	Bezeichnung	neu 2013 EUR	bisher 2013 EUR	Mehr (+) Weniger (-) EUR		
1	2	3	4	5	6	7
	Einnahmen	0	0	0		
	Ausgaben					
.67210*	Schulkostenbeiträge Grundschulen	4.000	2.600	1.400		
.67230*	Schulkostenbeiträge Gymnasien	28.000	23.000	5.000		
	<i>Nachzahlung von Investitionskosten- Pauschalen von 250 € je Schüler/in für 2012</i>					
.67270*	Schulkostenbeiträge Regionalschulen	0	1.800	-1.800		
.67280*	Schulkostenbeiträge Gemeinschaftsschulen	11.000	13.000	-2.000		
.67290	Schülerbeförderungskosten	500	500			
.71300	Schulverbandsumlage	70.700	70.700			
	Ausgaben	114.200	111.600	6.400		
				-3.800		
	UAB 2000	-114.200	-111.600	-6.400		
	Zu-/Überschuß			-3.800		

A. Verwaltungshaushalt

Gemeinde 21 Wisch
 Einzelplan 2 Schulen
 Abschnitt 20 Schulverwaltung
 U-Abschnitt 2000 Allgemeine Schulverwaltung

Haushaltsstellen		Haushaltsansatz			Erläuterungen/ Deckungskreis/ Budget	Amt
Nr.	Bezeichnung	neu 2013 EUR	bisher 2013 EUR	Mehr (+) Weniger (-) EUR		
1	2	3	4	5	6	7
	Einnahmen	0	0	0 0		
	Ausgaben	114.200	111.600	6.400 -3.800		
	Zu-/Überschuß	-114.200	-111.600	-6.400 -3.800		
	Einnahmen	0	0	0 0		
	Ausgaben	114.200	111.600	6.400 -3.800		
	Zu-/Überschuß	-114.200	-111.600	-6.400 -3.800		
AB 20						
EP 2						

A. Verwaltungshaushalt

Gemeinde **21 Wisch**
 Einzelplan **3 Wissenschaft, Forschung, Kulturpflege**
 Abschnitt **34 Heimat- und sonstige Kulturpflege**
 U-Abschnitt **3400 Heimat- und sonstige Kulturpflege**

Haushaltsstellen		Haushaltsansatz			Erläuterungen/ Deckungskreis/ Budget	Amt
Nr.	Bezeichnung	neu 2013 EUR	bisher 2013 EUR	Mehr (+) Weniger (-) EUR		
1	2	3	4	5	6	7
	Einnahmen					
.15000	Vermischte Einnahmen	0	0			
.15100	Verkaufserlöse f. Wappen, Flaggen und Chroniken	0	0			
	Einnahmen	0	0	0 0		
	Ausgaben					
.57000	Wappen, Flaggen, Chroniken	0	0			
.59000	Gemeindeveranstaltungen	1.500	1.500			
	Ausgaben	1.500	1.500	0 0		
	UAB 3400	Zu-/Überschuß	-1.500	-1.500	0 0	

A. Verwaltungshaushalt

Gemeinde 21 Wisch
 Einzelplan 3 Wissenschaft, Forschung, Kulturpflege
 Abschnitt 34 Heimat- und sonstige Kulturpflege
 U-Abschnitt 3400 Heimat- und sonstige Kulturpflege

Haushaltsstellen		Haushaltsansatz			Erläuterungen/ Deckungskreis/ Budget	Amt
Nr.	Bezeichnung	neu 2013 EUR	bisher 2013 EUR	Mehr (+) Weniger (-) EUR		
1	2	3	4	5	6	7
	Einnahmen	0	0	0 0		
	Ausgaben	1.500	1.500	0 0		
AB 34	Zu-/Überschuß	-1.500	-1.500	0 0		

A. Verwaltungshaushalt

Gemeinde 21 Wisch
 Einzelplan 3 Wissenschaft, Forschung, Kulturpflege
 Abschnitt 35 Volksbildung
 U-Abschnitt 3520 Büchereien

Haushaltsstellen		Haushaltsansatz			Erläuterungen/ Deckungskreis/ Budget	Amt
Nr.	Bezeichnung	neu 2013 EUR	bisher 2013 EUR	Mehr (+) Weniger (-) EUR		
1	2	3	4	5	6	7
	Einnahmen					
		0	0	0	0	
	Ausgaben					
.71200	Zuschuss Kreisfahrbücherei	1.700	1.700			
	Ausgaben	1.700	1.700	0	0	
	UAB 3520	Zu-/Überschuß	-1.700	-1.700	0	
		Einnahmen	0	0	0	
	Ausgaben	1.700	1.700	0	0	
	AB 35	Zu-/Überschuß	-1.700	-1.700	0	

A. Verwaltungshaushalt

Gemeinde 21 Wisch
 Einzelplan 3 Wissenschaft, Forschung, Kulturpflege
 Abschnitt 36 Naturschutz, Denkmalschutz und -pflege
 U-Abschnitt 3600 Naturschutz und Landschaftspflege

Haushaltsstellen		Haushaltsansatz			Erläuterungen/ Deckungskreis/ Budget	Amt
Nr.	Bezeichnung	neu 2013 EUR	bisher 2013 EUR	Mehr (+) Weniger (-) EUR		
1	2	3	4	5	6	7
	Einnahmen	0	0	0		
	Ausgaben			0		
.51000	Denkmalspflege, Ortsverschönerung	2.500	2.500			
	Ausgaben	2.500	2.500	0		
	UAB 3600	Zu-/Überschuß	-2.500	-2.500	0	
	Einnahmen	0	0	0		
	Ausgaben	2.500	2.500	0		
	AB 36	Zu-/Überschuß	-2.500	-2.500	0	

A. Verwaltungshaushalt

Gemeinde 21 Wisch
 Einzelplan 3 Wissenschaft, Forschung, Kulturpflege
 Abschnitt 36 Naturschutz, Denkmalschutz und -pflege
 U-Abschnitt 3600 Naturschutz und Landschaftspflege

Haushaltsstellen		Haushaltsansatz			Erläuterungen/ Deckungskreis/ Budget	Amt
Nr.	Bezeichnung	neu 2013 EUR	bisher 2013 EUR	Mehr (+) Weniger (-) EUR		
1	2	3	4	5	6	7
	Einnahmen	0	0	0 0		
	Ausgaben	5.700	5.700	0 0		
EP 3	Zu-/Überschuß	-5.700	-5.700	0 0		

A. Verwaltungshaushalt

Gemeinde 21 Wisch
 Einzelplan 4 Soziale Sicherung
 Abschnitt 43 Soziale Einrichtungen
 U-Abschnitt 4310 Einrichtung für Ältere

Haushaltsstellen		Haushaltsansatz			Erläuterungen/ Deckungskreis/ Budget	Amt
Nr.	Bezeichnung	neu 2013 EUR	bisher 2013 EUR	Mehr (+) Weniger (-) EUR		
1	2	3	4	5	6	7
	Einnahmen					
.15000	Vermischte Einnahmen	0	0			
	Einnahmen	0	0	0	0	
	Ausgaben					
.59000	Seniorenbetreuung	2.000	2.000			
	Ausgaben	2.000	2.000	0	0	
	UAB 4310	Zu-/Überschuß	-2.000	-2.000	0	0

A. Verwaltungshaushalt

Gemeinde 21 Wisch
 Einzelplan 4 Soziale Sicherung
 Abschnitt 43 Soziale Einrichtungen
 U-Abschnitt 4310 Einrichtung für Ältere

Haushaltsstellen		Haushaltsansatz			Erläuterungen/ Deckungskreis/ Budget	Amt
Nr.	Bezeichnung	neu 2013 EUR	bisher 2013 EUR	Mehr (+) Weniger (-) EUR		
1	2	3	4	5	6	7
	Einnahmen	0	0	0 0		
	Ausgaben	2.000	2.000	0 0		
AB 43	Zu-/Überschuß	-2.000	-2.000	0 0		

A. Verwaltungshaushalt

Gemeinde 21 Wisch
 Einzelplan 4 Soziale Sicherung
 Abschnitt 45 Jugendhilfe nach dem KJHG
 U-Abschnitt 4515 Sonstige Jugendarbeit

Haushaltsstellen		Haushaltsansatz			Erläuterungen/ Deckungskreis/ Budget	Amt
Nr.	Bezeichnung	neu 2013 EUR	bisher 2013 EUR	Mehr (+) Weniger (-) EUR		
1	2	3	4	5	6	7
	Einnahmen					
	Einnahmen	0	0	0 0		
	Ausgaben					
.58000	Jugendförderung	1.000	1.000			
.70000	Zuschuss an Vereine	500	500			
	Ausgaben	1.500	1.500	0 0		
	UAB 4515	Zu-/Überschuß	-1.500	-1.500	0 0	

A. Verwaltungshaushalt

Gemeinde 21 Wisch
 Einzelplan 4 Soziale Sicherung
 Abschnitt 45 Jugendhilfe nach dem KJHG
 U-Abschnitt 4540 Förderung von Kindern in Tageseinrichtungen und in Tagespflege

Haushaltsstellen		Haushaltsansatz			Erläuterungen/ Deckungskreis/ Budget	Amt
Nr.	Bezeichnung	neu 2013 EUR	bisher 2013 EUR	Mehr (+) Weniger (-) EUR		
1	2	3	4	5	6	7
	Einnahmen					
	Einnahmen	0	0	0		
				0		
	Ausgaben					
.70000	Zuschüsse für Kindertagespflege	2.000	2.000			
	Ausgaben	2.000	2.000	0		
				0		
	UAB 4540					
	Zu-/Überschuß	-2.000	-2.000	0		
				0		
	Einnahmen	0	0	0		
				0		
	Ausgaben	3.500	3.500	0		
				0		
	AB 45					
	Zu-/Überschuß	-3.500	-3.500	0		
				0		

A. Verwaltungshaushalt

Gemeinde 21 Wisch
 Einzelplan 4 Soziale Sicherung
 Abschnitt 46 Einrichtungen der Jugendhilfe
 U-Abschnitt 4640 Tageseinrichtungen für Kinder

Haushaltsstellen		Haushaltsansatz			Erläuterungen/ Deckungskreis/ Budget	Amt
Nr.	Bezeichnung	neu 2013 EUR	bisher 2013 EUR	Mehr (+) Weniger (-) EUR		
1	2	3	4	5	6	7
	Einnahmen					
.15000	Vermischte Einnahmen	0	0			
	Einnahmen	0	0	0		
	Ausgaben					
.70000*	Zuschüsse an Kindergärten	60.000	55.000	5.000		
	Ausgaben	60.000	55.000	5.000		
	UAB 4640	Zu-/Überschuß	-60.000	-55.000	-5.000	
				0		

A. Verwaltungshaushalt

Gemeinde 21 Wisch
 Einzelplan 4 Soziale Sicherung
 Abschnitt 46 Einrichtungen der Jugendhilfe
 U-Abschnitt 4640 Tageseinrichtungen für Kinder

Haushaltsstellen		Haushaltsansatz			Erläuterungen/ Deckungskreis/ Budget	Amt
Nr.	Bezeichnung	neu 2013 EUR	bisher 2013 EUR	Mehr (+) Weniger (-) EUR		
1	2	3	4	5	6	7
	Einnahmen	0	0	0 0		
	Ausgaben	60.000	55.000	5.000 0		
AB	46 Zu-/Überschuß	-60.000	-55.000	-5.000 0		
	Einnahmen	0	0	0 0		
	Ausgaben	65.500	60.500	5.000 0		
EP	4 Zu-/Überschuß	-65.500	-60.500	-5.000 0		

A. Verwaltungshaushalt

Gemeinde 21 Wisch
 Einzelplan 5 Gesundheit, Sport, Erholung
 Abschnitt 58 Park- und Gartenanlagen
 U-Abschnitt 5810 Spielplätze

Haushaltsstellen		Haushaltsansatz			Erläuterungen/ Deckungskreis/ Budget	Amt
Nr.	Bezeichnung	neu 2013 EUR	bisher 2013 EUR	Mehr (+) Weniger (-) EUR		
1	2	3	4	5	6	7
	Einnahmen					
	Einnahmen	0	0	0 0		
	Ausgaben					
.51000	Unterhaltungskosten Spielplatz	1.500	1.500			
.54000	Bewirtschaftungskosten Kinderspielplatz	200	200			
	Ausgaben	1.700	1.700	0 0		
	UAB 5810	Zu-/Überschuß	-1.700	-1.700	0 0	

A. Verwaltungshaushalt

Gemeinde 21 Wisch
 Einzelplan 5 Gesundheit, Sport, Erholung
 Abschnitt 58 Park- und Gartenanlagen
 U-Abschnitt 5810 Spielplätze

Haushaltsstellen		Haushaltsansatz			Erläuterungen/ Deckungskreis/ Budget	Amt
Nr.	Bezeichnung	neu 2013 EUR	bisher 2013 EUR	Mehr (+) Weniger (-) EUR		
1	2	3	4	5	6	7
	Einnahmen	0	0	0 0		
	Ausgaben	1.700	1.700	0		
	Zu-/Überschuß	-1.700	-1.700	0 0		
	Einnahmen	0	0	0 0		
	Ausgaben	1.700	1.700	0 0		
	Zu-/Überschuß	-1.700	-1.700	0 0		
AB 58						
EP 5						

A. Verwaltungshaushalt

Gemeinde 21 Wisch
 Einzelplan 6 Bau- und Wohnungswesen, Verkehr
 Abschnitt 61 Städteplanung, Vermessung, Bauordnung
 U-Abschnitt 6100 Orts- und Regionalplanung

Haushaltsstellen		Haushaltsansatz			Erläuterungen/ Deckungskreis/ Budget	Amt
Nr.	Bezeichnung	neu 2013 EUR	bisher 2013 EUR	Mehr (+) Weniger (-) EUR		
1	2	3	4	5	6	7
	Einnahmen					
.15000	Kostenerstattung Ortsplanung	0	0			
	Einnahmen	0	0	0	0	
	Ausgaben					
.65000	Ortsplanung	0	0			
	Ausgaben	0	0	0	0	
	UAB 6100	Zu-/Überschuß	0	0	0	

A. Verwaltungshaushalt

Gemeinde 21 Wisch
 Einzelplan 6 Bau- und Wohnungswesen, Verkehr
 Abschnitt 61 Städteplanung, Vermessung, Bauordnung
 U-Abschnitt 6100 Orts- und Regionalplanung

Haushaltsstellen		Haushaltsansatz			Erläuterungen/ Deckungskreis/ Budget	Amt
Nr.	Bezeichnung	neu 2013 EUR	bisher 2013 EUR	Mehr (+) Weniger (-) EUR		
1	2	3	4	5	6	7
	Einnahmen	0	0	0 0		
	Ausgaben	0	0	0 0		
AB 61	Zu-/Überschuß	0	0	0 0		

A. Verwaltungshaushalt

Gemeinde 21 Wisch
 Einzelplan 6 Bau- und Wohnungswesen, Verkehr
 Abschnitt 63 Gemeindestraßen
 U-Abschnitt 6300 Gemeindestraßen

Haushaltsstellen		Haushaltsansatz			Erläuterungen/ Deckungskreis/ Budget	Amt
Nr.	Bezeichnung	neu 2013 EUR	bisher 2013 EUR	Mehr (+) Weniger (-) EUR		
1	2	3	4	5	6	7
	Einnahmen					
.15000	Sonstige Verw.- und Betriebseinnahmen Straßen	0	0			
.17800	Spenden	0	0			
	Einnahmen	0	0	0 0		
	Ausgaben					
.51000*	Unterhaltungskosten	3.000	5.000	-2.000		
.51100*	Winterdienst	2.000	5.000	-3.000		
.71300	Umlage Schwarzdeckenunterhaltungsverband	10.000	10.000			
	Ausgaben	15.000	20.000	0 -5.000		
	UAB 6300	Zu-/Überschuß	-15.000	-20.000	0 -5.000	

A. Verwaltungshaushalt

Gemeinde 21 Wisch
 Einzelplan 6 Bau- und Wohnungswesen, Verkehr
 Abschnitt 63 Gemeindestraßen
 U-Abschnitt 6300 Gemeindestraßen

Haushaltsstellen		Haushaltsansatz			Erläuterungen/ Deckungskreis/ Budget	Amt
Nr.	Bezeichnung	neu 2013 EUR	bisher 2013 EUR	Mehr (+) Weniger (-) EUR		
1	2	3	4	5	6	7
	Einnahmen	0	0	0 0		
	Ausgaben	15.000	20.000	0 -5.000		
AB	63 Zu-/Überschuß	-15.000	-20.000	0 -5.000		

A. Verwaltungshaushalt

Gemeinde 21 Wisch
 Einzelplan 6 Bau- und Wohnungswesen, Verkehr
 Abschnitt 67 Straßenbeleuchtung und -reinigung
 U-Abschnitt 6700 Straßenbeleuchtung

Haushaltsstellen		Haushaltsansatz			Erläuterungen/ Deckungskreis/ Budget	Amt
Nr.	Bezeichnung	neu 2013 EUR	bisher 2013 EUR	Mehr (+) Weniger (-) EUR		
1	2	3	4	5	6	7
	Einnahmen					
	Einnahmen	0	0	0		
	Ausgaben					
.51000	Unterhaltungskosten	3.500	3.500			
.57000*	Stromkosten	7.600	7.500	100		
	Ausgaben	11.100	11.000	100		
	Zu-/Überschuß	-11.100	-11.000	-100		
	UAB 6700			0		

A. Verwaltungshaushalt

Gemeinde 21 Wisch
 Einzelplan 6 Bau- und Wohnungswesen, Verkehr
 Abschnitt 67 Straßenbeleuchtung und -reinigung
 U-Abschnitt 6700 Straßenbeleuchtung

Haushaltsstellen		Haushaltsansatz			Erläuterungen/ Deckungskreis/ Budget	Amt
Nr.	Bezeichnung	neu 2013 EUR	bisher 2013 EUR	Mehr (+) Weniger (-) EUR		
1	2	3	4	5	6	7
	Einnahmen	0	0	0 0		
	Ausgaben	11.100	11.000	100 0		
AB	67 Zu-/Überschuß	-11.100	-11.000	-100 0		

A. Verwaltungshaushalt

Gemeinde 21 Wisch
 Einzelplan 6 Bau- und Wohnungswesen, Verkehr
 Abschnitt 69 Wasserläufe, Wasserbau
 U-Abschnitt 6900 Ausbau und Unterhaltung von Gewässern

Haushaltsstellen		Haushaltsansatz			Erläuterungen/ Deckungskreis/ Budget	Amt
Nr.	Bezeichnung	neu 2013 EUR	bisher 2013 EUR	Mehr (+) Weniger (-) EUR		
1	2	3	4	5	6	7
	Einnahmen					
	Einnahmen	0	0	0 0		
	Ausgaben					
.51000	Gewässerunterhaltung	500	500			
.71300	Umlage an Wasser- und Bodenverbände	3.300	3.300			
	Ausgaben	3.800	3.800	0 0		
	UAB 6900	Zu-/Überschuß	-3.800	-3.800	0 0	

A. Verwaltungshaushalt

Gemeinde **21 Wisch**
 Einzelplan **6 Bau- und Wohnungswesen, Verkehr**
 Abschnitt **69 Wasserläufe, Wasserbau**
 U-Abschnitt **6900 Ausbau und Unterhaltung von Gewässern**

Haushaltsstellen		Haushaltsansatz			Erläuterungen/ Deckungskreis/ Budget	Amt
Nr.	Bezeichnung	neu 2013 EUR	bisher 2013 EUR	Mehr (+) Weniger (-) EUR		
1	2	3	4	5	6	7
	Einnahmen	0	0	0 0		
	Ausgaben	3.800	3.800	0 0		
	Zu-/Überschuß	-3.800	-3.800	0 0		
	Einnahmen	0	0	0 0		
	Ausgaben	29.900	34.800	100 -5.000		
	Zu-/Überschuß	-29.900	-34.800	-100 -5.000		
AB 69						
EP 6						

A. Verwaltungshaushalt

Gemeinde 21 Wisch
 Einzelplan 7 Öffentliche Einrichtungen, Wirtschaftsförderung
 Abschnitt 70 Abwasserbeseitigung
 U-Abschnitt 7010 Regenwasserbeseitigung

Haushaltsstellen		Haushaltsansatz			Erläuterungen/ Deckungskreis/ Budget	Amt
Nr.	Bezeichnung	neu 2013 EUR	bisher 2013 EUR	Mehr (+) Weniger (-) EUR		
1	2	3	4	5	6	7
	Einnahmen					
	Einnahmen	0	0	0		
	Ausgaben					
.51000*	Unterhaltungskosten	5.500	5.000	500		
.67200	Verwaltungskostenbeiträge Regenwasser	1.600	1.600			
	Ausgaben	7.100	6.600	500		
	UAB 7010	Zu-/Überschuß	-7.100	-6.600	-500	
				0		

A. Verwaltungshaushalt

Gemeinde 21 Wisch
 Einzelplan 7 Öffentliche Einrichtungen, Wirtschaftsförderung
 Abschnitt 70 Abwasserbeseitigung
 U-Abschnitt 7010 Regenwasserbeseitigung

Haushaltsstellen		Haushaltsansatz			Erläuterungen/ Deckungskreis/ Budget	Amt
Nr.	Bezeichnung	neu 2013 EUR	bisher 2013 EUR	Mehr (+) Weniger (-) EUR		
1	2	3	4	5	6	7
	Einnahmen	0	0	0 0		
	Ausgaben	7.100	6.600	500 0		
	AB 70 Zu-/Überschuß	-7.100	-6.600	-500 0		

A. Verwaltungshaushalt

Gemeinde 21 Wisch
 Einzelplan 7 Öffentliche Einrichtungen, Wirtschaftsförderung
 Abschnitt 76 Sonstige öffentliche Einrichtungen
 U-Abschnitt 7600 Dorfgemeinschaftshaus

Haushaltsstellen		Haushaltsansatz			Erläuterungen/ Deckungskreis/ Budget	Amt
Nr.	Bezeichnung	neu 2013 EUR	bisher 2013 EUR	Mehr (+) Weniger (-) EUR		
1	2	3	4	5	6	7
	Einnahmen					
.14000*	Mieten Dorfgemeinschaftshaus	300	500	-200		
.15000	Sonst. Verw.- u. Betriebseinnahmen Dorfgemeinschaftshaus	0	0			
	Einnahmen	300	500	0		
				-200		
	Ausgaben					
.50000	Unterhaltung Dorfgemeinschaftshaus	500	500			
.52000	Geräte, Ausstattung Dorfgemeinschaftshaus	500	500			
.54000*	Bewirtschaftung Dorfgemeinschaftshaus	7.000	5.500	1.500		
	Ausgaben	8.000	6.500	1.500		
				0		
	UAB 7600	Zu-/Überschuß	-7.700	-6.000	-1.500	
				200		

A. Verwaltungshaushalt

Gemeinde 21 Wisch
 Einzelplan 7 Öffentliche Einrichtungen, Wirtschaftsförderung
 Abschnitt 76 Sonstige öffentliche Einrichtungen
 U-Abschnitt 7600 Dorfgemeinschaftshaus

Haushaltsstellen		Haushaltsansatz			Erläuterungen/ Deckungskreis/ Budget	Amt
Nr.	Bezeichnung	neu 2013 EUR	bisher 2013 EUR	Mehr (+) Weniger (-) EUR		
1	2	3	4	5	6	7
	Einnahmen	300	500	0 -200		
	Ausgaben	8.000	6.500	1.500 0		
AB 76	Zu-/Überschuß	-7.700	-6.000	-1.500 200		

A. Verwaltungshaushalt

Gemeinde 21 Wisch
 Einzelplan 7 Öffentliche Einrichtungen, Wirtschaftsförderung
 Abschnitt 77 Hilfsbetriebe der Verwaltung
 U-Abschnitt 7700 Fuhrpark

Haushaltsstellen		Haushaltsansatz			Erläuterungen/ Deckungskreis/ Budget	Amt
Nr.	Bezeichnung	neu 2013 EUR	bisher 2013 EUR	Mehr (+) Weniger (-) EUR		
1	2	3	4	5	6	7
	Einnahmen					
.15000	Vermischte Einnahmen	0	0			
.16900	Personalkostenanteile Innere Verrechnung	40.000	40.000			
	Einnahmen	40.000	40.000	0 0		
	Ausgaben					
.41400	Arbeitnehmerinnen und Arbeitnehmer Bauhof	71.000	71.000			
.43400	VBL Arbeitnehmerinnen und Arbeitnehmer	5.000	5.000			
.44400	Beitrag Sozialversicherung Arbeitnehmerinnen und Arbeitnehmer	14.500	14.500			
.52000*	Geräte, Ausstattung, Ausrüstung Bauhof	3.000	2.500	500		
.55000	Fahrzeughaltung Bauhof	4.500	4.500			
.65400	Fahrtkostenerstattung Gemeindearbeiter	700	700			
	Ausgaben	98.700	98.200	500 0		
	UAB 7700	Zu-/Überschuß	-58.700	-58.200	-500 0	

A. Verwaltungshaushalt

Gemeinde 21 Wisch
 Einzelplan 7 Öffentliche Einrichtungen, Wirtschaftsförderung
 Abschnitt 77 Hilfsbetriebe der Verwaltung
 U-Abschnitt 7700 Fuhrpark

Haushaltsstellen		Haushaltsansatz			Erläuterungen/ Deckungskreis/ Budget	Amt
Nr.	Bezeichnung	neu 2013 EUR	bisher 2013 EUR	Mehr (+) Weniger (-) EUR		
1	2	3	4	5	6	7
	Einnahmen	40.000	40.000	0 0		
	Ausgaben	98.700	98.200	500 0		
AB 77	Zu-/Überschuß	-58.700	-58.200	-500 0		

A. Verwaltungshaushalt

Gemeinde 21 Wisch
 Einzelplan 7 Öffentliche Einrichtungen, Wirtschaftsförderung
 Abschnitt 79 Fremdenverkehr
 U-Abschnitt 7900 Fremdenverkehr

Haushaltsstellen		Haushaltsansatz			Erläuterungen/ Deckungskreis/ Budget	Amt
Nr.	Bezeichnung	neu 2013 EUR	bisher 2013 EUR	Mehr (+) Weniger (-) EUR		
1	2	3	4	5	6	7
	Einnahmen					
.15000	Sonst. Verw.- und Betriebseinnahmen Tourismus	500	500			
.26000*	Zwangs- u. Bußgelder Überwachung d. ruhenden Verkehrs	3.000	1.000	2.000		
	Einnahmen	3.500	1.500	2.000 0		
	Ausgaben					
.66100	Förderung des Fremdenverkehrs	4.000	4.000			
.71200	Kostenanteil Fremdenverkehrsverband	2.400	2.400			
	Ausgaben	6.400	6.400	0 0		
	UAB 7900	Zu-/Überschuß	-2.900	-4.900	2.000 0	

A. Verwaltungshaushalt

Gemeinde 21 Wisch
 Einzelplan 7 Öffentliche Einrichtungen, Wirtschaftsförderung
 Abschnitt 79 Fremdenverkehr
 U-Abschnitt 7900 Fremdenverkehr

Haushaltsstellen		Haushaltsansatz			Erläuterungen/ Deckungskreis/ Budget	Amt
Nr.	Bezeichnung	neu 2013 EUR	bisher 2013 EUR	Mehr (+) Weniger (-) EUR		
1	2	3	4	5	6	7
	Einnahmen	3.500	1.500	2.000 0		
	Ausgaben	6.400	6.400	0 0		
	Zu-/Überschuß	-2.900	-4.900	2.000 0		
	Einnahmen	43.800	42.000	2.000 -200		
	Ausgaben	120.200	117.700	2.500 0		
	Zu-/Überschuß	-76.400	-75.700	-500 200		
AB	79					
EP	7					

A. Verwaltungshaushalt

Gemeinde **21 Wisch**
 Einzelplan **8 Wirtschaftliche Unternehmen, allgemeines Grund- und Sondervermögen**
 Abschnitt **81 Versorgungsunternehmen**
 U-Abschnitt **8100 Elektrizitätsversorgung**

Haushaltsstellen		Haushaltsansatz			Erläuterungen/ Deckungskreis/ Budget	Amt
Nr.	Bezeichnung	neu 2013 EUR	bisher 2013 EUR	Mehr (+) Weniger (-) EUR		
1	2	3	4	5	6	7
	Einnahmen					
.22000*	Konzessionsabgabe (E.ON)	35.100	32.000	3.100		
	Ausgaben	0	0	0		
	UAB 8100	Zu-/Überschuß	35.100	32.000	3.100	
				0		

A. Verwaltungshaushalt

Gemeinde **21 Wisch**
 Einzelplan **8 Wirtschaftliche Unternehmen, allgemeines Grund- und Sondervermögen**
 Abschnitt **81 Versorgungsunternehmen**
 U-Abschnitt **8130 Gasversorgung**

Haushaltsstellen		Haushaltsansatz			Erläuterungen/ Deckungskreis/ Budget	Amt
Nr.	Bezeichnung	neu 2013 EUR	bisher 2013 EUR	Mehr (+) Weniger (-) EUR		
1	2	3	4	5	6	7
	Einnahmen					
.22000*	Konzessionsabgabe Gas	1.600	500	1.100		
	Ausgaben	0	0	0		
	UAB 8130	Zu-/Überschuß	1.600	500	1.100	
		Einnahmen	36.700	32.500	4.200	
		Ausgaben	0	0	0	
	AB 81	Zu-/Überschuß	36.700	32.500	4.200	

A. Verwaltungshaushalt

Gemeinde **21 Wisch**
 Einzelplan **8 Wirtschaftliche Unternehmen, allgemeines Grund- und Sondervermögen**
 Abschnitt **87 BgA "Parkplatz/ Badestrand"**
 U-Abschnitt **8700 BGA "Parkplatz/Badestrand"**

Haushaltsstellen		Haushaltsansatz			Erläuterungen/ Deckungskreis/ Budget	Amt
Nr.	Bezeichnung	neu 2013 EUR	bisher 2013 EUR	Mehr (+) Weniger (-) EUR		
1	2	3	4	5	6	7
	Einnahmen					
.14000*	Parkentgelte	145.000	90.000	55.000		
.15000	Sonst. Verwaltungs- u. Betriebseinnahmen Parkplatz	0	0			
.15900	Mehrwertsteueranteil 7% Parkplatz	0	0			
.15910	Mehrwertsteueranteil 19% Parkplatz	0	0			
.16600*	DLRG-Kostenanteil (Campingplatz)	10.000	8.000	2.000		
.16710*	Erstattung Umsatzsteuer Parkplatz	1.300	500	800		
	Einnahmen	156.300	98.500	57.800		
				0		
	Ausgaben					
.41600*	Sonstige Entgelte f. Arbeitnehmerinnen und Arbeitnehmer - Parkplatz -	1.300	2.000	-700		
.44800	sonstige Arbeitnehmerinnen und Arbeitnehmer	0	0			
.51000	Unterhaltungskosten Parkplatz	5.000	5.000			
.52000	Geräte und Ausstattung	100	100			
.53000	Pacht Parkplatz	9.500	9.500			
.54000*	Bewirtschaftung Parkplatz	20.000	18.000	2.000		
.54100*	Kosten der DLRG-Station	20.000	17.000	3.000		
.64000	Umsatzsteuer-Zahllast Parkplatz	15.000	15.000			
.64100	Körperschaftsteuer Parkplatz	0	0			
.64200	Gewerbsteuer Parkplatz	0	0			
.65500*	Anwalts-/ Gerichts- und Steuerberatungs- kosten <i>incl. Umsatzsteuervoranmeldungen !</i>	2.000	3.000	-1.000		

A. Verwaltungshaushalt

Gemeinde **21 Wisch**
 Einzelplan **8 Wirtschaftliche Unternehmen, allgemeines Grund- und Sondervermögen**
 Abschnitt **87 BgA "Parkplatz/ Badestrand"**
 U-Abschnitt **8700 BGA "Parkplatz/Badestrand"**

Haushaltsstellen		Haushaltsansatz			Erläuterungen/ Deckungskreis/ Budget	Amt
Nr.	Bezeichnung	neu 2013 EUR	bisher 2013 EUR	Mehr (+) Weniger (-) EUR		
1	2	3	4	5	6	7
.67210	Verwaltungskostenbeiträge für Parkplatzverwaltung	1.000	1.000			
.67900	Personalkostenanteil Gemeindearbeiter innere Verrechnung Parkplatzanteil	40.000	40.000			
	Ausgaben	113.900	110.600	5.000 -1.700		
	UAB 8700	Zu-/Überschuß	42.400	-12.100	52.800 -1.700	
		Einnahmen	156.300	98.500	57.800 0	
		Ausgaben	113.900	110.600	5.000 -1.700	
	AB 87	Zu-/Überschuß	42.400	-12.100	52.800 -1.700	

A. Verwaltungshaushalt

Gemeinde **21 Wisch**
 Einzelplan **8 Wirtschaftliche Unternehmen, allgemeines Grund- und Sondervermögen**
 Abschnitt **88 Allgemeines Grundvermögen**
 U-Abschnitt **8800 Unbebaute Grundstücke**

Haushaltsstellen		Haushaltsansatz			Erläuterungen/ Deckungskreis/ Budget	Amt
Nr.	Bezeichnung	neu 2013 EUR	bisher 2013 EUR	Mehr (+) Weniger (-) EUR		
1	2	3	4	5	6	7
	Einnahmen					
.14000	Pachten für unbebautes Grundvermögen	200	200			
	Einnahmen	200	200	0 0		
	Ausgaben					
.54000	Bewirtschaftung unbebaute Grundstücke	100	100			
	Ausgaben	100	100	0 0		
	UAB 8800	Zu-/Überschuß	100	100	0 0	

A. Verwaltungshaushalt

Gemeinde **21 Wisch**
 Einzelplan **8 Wirtschaftliche Unternehmen, allgemeines Grund- und Sondervermögen**
 Abschnitt **88 Allgemeines Grundvermögen**
 U-Abschnitt **8830 Wohnhaus Kiekberg**

Haushaltsstellen		Haushaltsansatz			Erläuterungen/ Deckungskreis/ Budget	Amt
Nr.	Bezeichnung	neu 2013 EUR	bisher 2013 EUR	Mehr (+) Weniger (-) EUR		
1	2	3	4	5	6	7
	Einnahmen					
.14000	Mieten Kiekberg	0	0			
	Einnahmen	0	0	0	0	
	Ausgaben					
.54000	Bewirtschaftungskosten - Nebenkosten	0	0			
.67200	Verwaltungskosten Amt f. Wohnhaus Kiekberg	0	0			
.67900	Personalkosten Verrechnung Bauhof	0	0			
	Ausgaben	0	0	0	0	
	UAB 8830	Zu-/Überschuß	0	0	0	

A. Verwaltungshaushalt

Gemeinde **21 Wisch**
 Einzelplan **8 Wirtschaftliche Unternehmen, allgemeines Grund- und Sondervermögen**
 Abschnitt **88 Allgemeines Grundvermögen**
 U-Abschnitt **8830 Wohnhaus Kiekberg**

Haushaltsstellen		Haushaltsansatz			Erläuterungen/ Deckungskreis/ Budget	Amt
Nr.	Bezeichnung	neu 2013 EUR	bisher 2013 EUR	Mehr (+) Weniger (-) EUR		
1	2	3	4	5	6	7
	Einnahmen	200	200	0 0		
	Ausgaben	100	100	0 0		
	Zu-/Überschuß	100	100	0 0		
	Einnahmen	193.200	131.200	62.000 0		
	Ausgaben	114.000	110.700	5.000 -1.700		
	Zu-/Überschuß	79.200	20.500	57.000 -1.700		
AB 88						
EP 8						

A. Verwaltungshaushalt

Gemeinde **21 Wisch**
 Einzelplan **9 Allgemeine Finanzwirtschaft**
 Abschnitt **90 Steuern, allgemeine Zuweisungen und allgemeine Umlagen**
 U-Abschnitt **9000 Steuern, allgemeine Zuweisungen**

Haushaltsstellen		Haushaltsansatz			Erläuterungen/ Deckungskreis/ Budget	Amt
Nr.	Bezeichnung	neu 2013 EUR	bisher 2013 EUR	Mehr (+) Weniger (-) EUR		
1	2	3	4	5	6	7
	Einnahmen					
.00000*	Grundsteuer A	8.400	7.500	900		
.00100*	Grundsteuer B	91.000	90.000	1.000		
.00300*	Gewerbesteuer	44.000	25.000	19.000		
.01000*	Gemeindeanteil an der Einkommensteuer	225.000	216.600	8.400		
.01200	Gemeindeanteil an der Umsatzsteuer	2.900	2.900			
.02200	Hundesteuer	2.000	2.000			
.02700	Zweitwohnungssteuer	133.000	133.000			
.04100*	Schlüsselzuweisungen	218.700	214.700	4.000		
.09100*	Ausgleichsleistungen nach dem Familienlastenausgleich	21.300	22.400	-1.100		
.26500	Nachzahlungszinsen	100	100			
	Einnahmen	746.400	714.200	33.300 -1.100		
	Ausgaben					
.81000*	Gewerbesteuerumlage	15.000	6.300	8.700		
.83200*	Kreisumlage	200.500	200.000	500		
.83220	Amtsumlage	81.100	81.100			
.83230*	Zusatzamtsumlage SGB II	8.000	9.500	-1.500		
	23 % der Unterkunftskosten					
.84500	Erstattungszinsen	500	500			

A. Verwaltungshaushalt

Gemeinde 21 Wisch
 Einzelplan 9 Allgemeine Finanzwirtschaft
 Abschnitt 90 Steuern, allgemeine Zuweisungen und allgemeine Umlagen
 U-Abschnitt 9000 Steuern, allgemeine Zuweisungen

Haushaltsstellen		Haushaltsansatz			Erläuterungen/ Deckungskreis/ Budget	Amt
Nr.	Bezeichnung	neu 2013 EUR	bisher 2013 EUR	Mehr (+) Weniger (-) EUR		
1	2	3	4	5	6	7

	Ausgaben	305.100	297.400	9.200 -1.500		
UAB 9000	Zu-/Überschuß	441.300	416.800	24.100 -400		
	Einnahmen	746.400	714.200	33.300 -1.100		
AB 90	Ausgaben	305.100	297.400	9.200 -1.500		
	Zu-/Überschuß	441.300	416.800	24.100 -400		

A. Verwaltungshaushalt

Gemeinde 21 Wisch
 Einzelplan 9 Allgemeine Finanzwirtschaft
 Abschnitt 91 Sonstige allgemeine Finanzwirtschaft
 U-Abschnitt 9100 Sonstige allgemeine Finanzwirtschaft

Haushaltsstellen		Haushaltsansatz			Erläuterungen/ Deckungskreis/ Budget	Amt
Nr.	Bezeichnung	neu 2013 EUR	bisher 2013 EUR	Mehr (+) Weniger (-) EUR		
1	2	3	4	5	6	7
	Einnahmen					
.20500*	Zinsen von Sparkassen	8.000	2.000	6.000		
.27000	Abschreibungen	0	0			
.27500	Verzinsung Anlagekapital	0	0			
.28000	Zuführung vom Vermögenshaushalt	0	0			
	Einnahmen	8.000	2.000	6.000	0	
	Ausgaben					
.80800	Zinsen an den Kreditmarkt	0	0			
.86000*	Zuführung zum Vermögenshaushalt	198.800	113.900	84.900		
	Ausgaben	198.800	113.900	84.900	0	
	UAB 9100	Zu-/Überschuß	-190.800	-111.900	-78.900	0

A. Verwaltungshaushalt

Gemeinde 21 Wisch
 Einzelplan 9 Allgemeine Finanzwirtschaft
 Abschnitt 91 Sonstige allgemeine Finanzwirtschaft
 U-Abschnitt 9100 Sonstige allgemeine Finanzwirtschaft

Haushaltsstellen		Haushaltsansatz			Erläuterungen/ Deckungskreis/ Budget	Amt
Nr.	Bezeichnung	neu 2013 EUR	bisher 2013 EUR	Mehr (+) Weniger (-) EUR		
1	2	3	4	5	6	7
	Einnahmen	8.000	2.000	6.000 0		
	Ausgaben	198.800	113.900	84.900 0		
AB 91	Zu-/Überschuß	-190.800	-111.900	-78.900 0		

A. Verwaltungshaushalt

Gemeinde 21 Wisch
 Einzelplan 9 Allgemeine Finanzwirtschaft
 Abschnitt 92 Abwicklung der Vorjahre
 U-Abschnitt 9200 Abwicklung der Vorjahre

Haushaltsstellen		Haushaltsansatz			Erläuterungen/ Deckungskreis/ Budget	Amt
Nr.	Bezeichnung	neu 2013 EUR	bisher 2013 EUR	Mehr (+) Weniger (-) EUR		
1	2	3	4	5	6	7
	Einnahmen					
.29200	Deckung von Fehlbeträgen	0	0			
.29500	Ist-Überschuß	0	0			
	Einnahmen	0	0	0	0	
	Ausgaben					
.89200	Deckung Soll-Fehlbetrag	0	0			
.89500	Abwicklung Vorjahre	0	0			
	Ausgaben	0	0	0	0	
	UAB 9200	Zu-/Überschuß	0	0	0	

A. Verwaltungshaushalt

Gemeinde 21 Wisch
 Einzelplan 9 Allgemeine Finanzwirtschaft
 Abschnitt 92 Abwicklung der Vorjahre
 U-Abschnitt 9200 Abwicklung der Vorjahre

Haushaltsstellen		Haushaltsansatz			Erläuterungen/ Deckungskreis/ Budget	Amt
Nr.	Bezeichnung	neu 2013 EUR	bisher 2013 EUR	Mehr (+) Weniger (-) EUR		
1	2	3	4	5	6	7
	Einnahmen	0	0	0 0		
	Ausgaben	0	0	0 0		
	AB 92	Zu-/Überschuß	0	0	0 0	
	Einnahmen	754.400	716.200	39.300 -1.100		
	Ausgaben	503.900	411.300	94.100 -1.500		
	EP 9	Zu-/Überschuß	250.500	304.900	-54.800 -400	

Einzelpläne für das Haushaltsjahr 2013

1. Nachtragsplan

Vermögenshaushalt

- in EUR -

B. Vermögenshaushalt

Gemeinde 21 Wisch
 Einzelplan 1 Öffentliche Sicherheit und Ordnung
 Abschnitt 13 Brandschutz
 U-Abschnitt 1300 Freiwillige Feuerwehr

Haushaltsstellen		Haushaltsansatz				Investitionen und Invest.-Förderungsmaßnahmen		Erl.	Amt
Nr.	Bezeichnung	neu EUR	Verpfl-Erm. EUR	bisher EUR	Mehr (+) Weniger (-) EUR	Gesamtausgabe- bedarf EUR	bisher bereitgestellt EUR		
					6				
1	2	3	4	5	6	7	8	9	10
	Einnahmen								
.34500	Verkaufserlös Altfahrzeug	0		0					
.36200	Kreiszuschuss	0		0					
	Einnahmen	0		0	0	0			
	Ausgaben								
.93500	Geräte, Ausrüstung, Ausstattung	6.500	0	6.500		0	0		
	<i>Anschaffung mit einem Anschaffungswert über 150 € netto müssen aus dem Vermögenshaushalt bezahlt werden.</i>								
.93510	Anschaffung eines Mannschaftstransportfahrzeuges	0	0	0		0	0		
.93520	Umstellung auf Digitalfunk	0	17.000	0		0	0		

B. Vermögenshaushalt

Gemeinde **21 Wisch**
 Einzelplan **1 Öffentliche Sicherheit und Ordnung**
 Abschnitt **13 Brandschutz**
 U-Abschnitt **1300 Freiwillige Feuerwehr**

Haushaltsstellen		Haushaltsansatz				Investitionen und Invest.-Förderungsmaßnahmen		Erl.	Amt
Nr.	Bezeichnung	neu	Verpfl-Erm.	bisher	Mehr (+)		Gesamtausgabebedarf		
					EUR	EUR		EUR	Weniger (-)
1	2	3	4	5	6	7	8	9	10
	Ausgaben	6.500	17.000	6.500	0	0	0		
					0				
UAB 1300	Zu-/Überschuß	-6.500		-6.500	0				
					0				
	Einnahmen	0		0	0				
					0				
	Ausgaben	6.500	17.000	6.500	0	0	0		
					0				
AB 13	Zu-/Überschuß	-6.500		-6.500	0				
					0				
	Einnahmen	0		0	0				
					0				
	Ausgaben	6.500	17.000	6.500	0	0	0		
					0				
EP 1	Zu-/Überschuß	-6.500		-6.500	0				
					0				

B. Vermögenshaushalt

Gemeinde 21 Wisch
 Einzelplan 3 Wissenschaft, Forschung, Kulturpflege
 Abschnitt 33 Theater und Musikpflege
 U-Abschnitt 3300 Theater und Musikpflege

Haushaltsstellen		Haushaltsansatz				Investitionen und Invest.-Förderungsmaßnahmen		Erl.	Amt
Nr.	Bezeichnung	neu	Verpfl-Erm.	bisher	Mehr (+)		Gesamtausgabebedarf		
					EUR	EUR		EUR	Weniger (-)
1	2	3	4	5	6	7	8	9	10
	Einnahmen	0		0	0				
	Ausgaben								
.98800	Zuschuss für Neubeschaffung eines Theatervorhanges	0	0	0		0	0		
	Ausgaben	0	0	0	0	0	0	0	
	UAB 3300 Zu-/Überschuß	0		0	0				
	Einnahmen	0		0	0				
	Ausgaben	0	0	0	0	0	0	0	
	AB 33 Zu-/Überschuß	0		0	0				

B. Vermögenshaushalt

Gemeinde **21 Wisch**
 Einzelplan **3 Wissenschaft, Forschung, Kulturpflege**
 Abschnitt **33 Theater und Musikpflege**
 U-Abschnitt **3300 Theater und Musikpflege**

Haushaltsstellen		Haushaltsansatz				Investitionen und Invest.-Förderungsmaßnahmen		Erl.	Amt
Nr.	Bezeichnung	neu	Verpfl-Erm.	bisher	Gesamtausgabe-				
					EUR	EUR	EUR	Mehr (+)	Weniger (-)
1	2	3	4	5	6	7	8	9	10
	Einnahmen	0		0	0	0			
	Ausgaben	0	0	0	0	0	0	0	
	EP 3 Zu-/Überschuß	0		0	0	0			

B. Vermögenshaushalt

Gemeinde **21 Wisch**
 Einzelplan **5 Gesundheit, Sport, Erholung**
 Abschnitt **55 Förderung des Sports**
 U-Abschnitt **5500 Förderung des Sports**

Haushaltsstellen		Haushaltsansatz				Investitionen und Invest.-Förderungsmaßnahmen		Erl.	Amt
Nr.	Bezeichnung	neu	Verpfl-Erm.	bisher	Mehr (+)		Gesamtausgabebedarf		
					EUR	EUR		EUR	Weniger (-)
1	2	3	4	5	6	7	8	9	10
	Einnahmen	0		0	0				
	Ausgaben								
.98800	Zuschuss an TSV Barsbek f. Vereinsbus	0	0	0		0	0		
	Ausgaben	0	0	0	0	0	0		
	UAB 5500 Zu-/Überschuß	0		0	0				
	Einnahmen	0		0	0				
	Ausgaben	0	0	0	0	0	0		
	AB 55 Zu-/Überschuß	0		0	0				

B. Vermögenshaushalt

Gemeinde 21 Wisch
 Einzelplan 5 Gesundheit, Sport, Erholung
 Abschnitt 58 Park- und Gartenanlagen
 U-Abschnitt 5810 Spielplätze

Haushaltsstellen		Haushaltsansatz				Investitionen und Invest.-Förderungsmaßnahmen		Erl.	Amt
Nr.	Bezeichnung	neu	Verpfl-Erm.	bisher	Gesamtausgabe-				
					EUR	EUR	EUR	Mehr (+)	Weniger (-)
1	2	3	4	5	6	7	8	9	10
	Einnahmen								
.36600	Spenden für Spielgeräte	0		0					
	Einnahmen	0		0	0	0			
	Ausgaben								
.93500	Anschaffung von Spielgeräten	0	0	0		0	0		
	Ausgaben	0	0	0	0	0	0	0	
	UAB 5810		Zu-/Überschuß		0	0			

B. Vermögenshaushalt

Gemeinde **21 Wisch**
 Einzelplan **5 Gesundheit, Sport, Erholung**
 Abschnitt **58 Park- und Gartenanlagen**
 U-Abschnitt **5810 Spielplätze**

Haushaltsstellen		Haushaltsansatz Verpfl-Erm.				Investitionen und Invest.- Förderungsmaßnahmen		Erl.	Amt
Nr.	Bezeichnung	neu EUR	Verpfl-Erm. EUR	bisher EUR	Mehr (+)	Gesamtausgabe- bedarf EUR	bisher bereitgestellt EUR	9	10
					Weniger (-) EUR				
1	2	3	4	5	6	7	8		
	Einnahmen	0		0	0				
	Ausgaben	0	0	0	0	0	0		
AB 58	Zu-/Überschuß	0		0	0				
	Einnahmen	0		0	0				
	Ausgaben	0	0	0	0	0	0		
EP 5	Zu-/Überschuß	0		0	0				

B. Vermögenshaushalt

Gemeinde **21 Wisch**
 Einzelplan **6 Bau- und Wohnungswesen, Verkehr**
 Abschnitt **63 Gemeindestraßen**
 U-Abschnitt **6300 Gemeindestraßen**

Haushaltsstellen		Haushaltsansatz				Investitionen und Invest.-Förderungsmaßnahmen		Erl.	Amt
Nr.	Bezeichnung	neu	Verpfl-Erm.	bisher	Gesamtausgabe-				
					EUR	EUR	EUR	Mehr (+)	Weniger (-)
1	2	3	4	5	6	7	8	9	10
	Einnahmen								
.36000*	Zuschüsse Aktiv Region für Ausbau der Wirtschaftswege <i>55% der Netto-Investitionen</i>	90.000		115.500	-25.500				
	Einnahmen	90.000		115.500	0 -25.500				
	Ausgaben								
.95000	Sanierungen von Gehwegen	0	0	0		0	0		
.95010*	Ausbau der Wirtschaftswege <i>Die Maßnahme wird durch die Aktiv Region mit 55% der Netto-Investitionssumme gefördert.</i>	205.500	0	250.000	-44.500	0	0		

B. Vermögenshaushalt

Gemeinde 21 Wisch
 Einzelplan 6 Bau- und Wohnungswesen, Verkehr
 Abschnitt 63 Gemeindestraßen
 U-Abschnitt 6300 Gemeindestraßen

Haushaltsstellen		Haushaltsansatz				Investitionen und Invest.-Förderungsmaßnahmen		Erl.	Amt
Nr.	Bezeichnung	neu	Verpfl-Erm.		bisher	Mehr (+) Weniger (-)	Gesamtausgabe- bedarf		
			EUR	EUR				EUR	EUR
1	2	3	4	5	6	7	8	9	10
	Ausgaben	205.500	0	250.000	0	0	0		
	Zu-/Überschuß	-115.500		-134.500	-44.500				
	Einnahmen	90.000		115.500	0				
					-25.500				
	Ausgaben	205.500	0	250.000	0	0	0		
	Zu-/Überschuß	-115.500		-134.500	-44.500				
	Einnahmen	90.000		115.500	0				
					-25.500				
	Ausgaben	205.500	0	250.000	0	0	0		
	Zu-/Überschuß	-115.500		-134.500	-44.500				
	Einnahmen	90.000		115.500	0				
					-25.500				
	Ausgaben	205.500	0	250.000	0	0	0		
	Zu-/Überschuß	-115.500		-134.500	-44.500				
	Einnahmen	90.000		115.500	0				
					-25.500				

B. Vermögenshaushalt

Gemeinde **21 Wisch**
 Einzelplan **7 Öffentliche Einrichtungen, Wirtschaftsförderung**
 Abschnitt **70 Abwasserbeseitigung**
 U-Abschnitt **7000 Schmutzwasserbeseitigung**

Haushaltsstellen		Haushaltsansatz				Investitionen und Invest.-Förderungsmaßnahmen		Erl.	Amt
Nr.	Bezeichnung	neu	Verpfl-Erm.	bisher	Mehr (+)		Gesamtausgabebedarf		
					EUR	EUR		EUR	Weniger (-)
1	2	3	4	5	6	7	8	9	10
	Einnahmen								
.33000	Ausgleichszahlungen ZVO-Beitritt	0		0					
	Ausgaben	0	0	0	0	0	0		
	UAB 7000 Zu-/Überschuß	0		0	0				
	Einnahmen	0		0	0				
	Ausgaben	0	0	0	0	0	0		
	AB 70 Zu-/Überschuß	0		0	0				

B. Vermögenshaushalt

Gemeinde 21 Wisch
 Einzelplan 7 Öffentliche Einrichtungen, Wirtschaftsförderung
 Abschnitt 77 Hilfsbetriebe der Verwaltung
 U-Abschnitt 7700 Fuhrpark

Haushaltsstellen		Haushaltsansatz				Investitionen und Invest.-Förderungsmaßnahmen		Erl.	Amt
Nr.	Bezeichnung	neu	Verpfl-Erm.	bisher	Gesamtausgabe-				
					EUR	EUR	EUR	Mehr (+)	Weniger (-)
1	2	3	4	5	6	7	8	9	10
	Einnahmen	0		0	0				
	Ausgaben								
.93500	Geräte, Ausstattung Bauhof <i>Ersatzbeschaffungen über 150 € netto müssen aus dem Vermögenshaushalt bezahlt werden.</i>	1.000	0	1.000		0	0		
	Ausgaben	1.000	0	1.000	0	0	0		
	UAB 7700 Zu-/Überschuß	-1.000		-1.000	0				

B. Vermögenshaushalt

Gemeinde 21 Wisch
 Einzelplan 7 Öffentliche Einrichtungen, Wirtschaftsförderung
 Abschnitt 77 Hilfsbetriebe der Verwaltung
 U-Abschnitt 7700 Fuhrpark

Haushaltsstellen		Haushaltsansatz				Investitionen und Invest.-Förderungsmaßnahmen		Erl.	Amt
Nr.	Bezeichnung	neu	Verpfl-Erm.	bisher	Mehr (+)	Gesamtausgabebedarf	bisher bereitgestellt		
					Weniger (-)				
		EUR	EUR	EUR	EUR	EUR	EUR		
1	2	3	4	5	6	7	8	9	10
	Einnahmen	0		0	0 0				
	Ausgaben	1.000	0	1.000	0 0	0	0		
	AB 77 Zu-/Überschuß	-1.000		-1.000	0 0				

B. Vermögenshaushalt

Gemeinde 21 Wisch
 Einzelplan 7 Öffentliche Einrichtungen, Wirtschaftsförderung
 Abschnitt 79 Fremdenverkehr
 U-Abschnitt 7900 Fremdenverkehr

Haushaltsstellen		Haushaltsansatz				Investitionen und Invest.-Förderungsmaßnahmen		Erl.	Amt
Nr.	Bezeichnung	neu	Verpfl-Erm.	bisher	Mehr (+) Weniger (-)		Gesamtausgabe- bedarf		
					EUR	EUR		EUR	EUR
1	2	3	4	5	6	7	8	9	10
	Einnahmen								
.36100*	Zuschüsse f. Entwicklungsleitbild	9.000		9.200	-200				
	Einnahmen	9.000		9.200	0 -200				
	Ausgaben								
.93200	Entwicklungsleitbild "Wisch aktiv erleben 2030"	20.000	0	20.000		0	0		
.93500	Erwerb v. beweglichem Vermögen	0	0	0		0	0		
	Ausgaben	20.000	0	20.000	0 0	0	0		
	UAB 7900		Zu-/Überschuß						
		-11.000		-10.800	0 200				

B. Vermögenshaushalt

Gemeinde 21 Wisch
 Einzelplan 7 Öffentliche Einrichtungen, Wirtschaftsförderung
 Abschnitt 79 Fremdenverkehr
 U-Abschnitt 7900 Fremdenverkehr

Haushaltsstellen		Haushaltsansatz Verpfl-Erm.				Investitionen und Invest.- Förderungsmaßnahmen		Erl.	Amt
Nr.	Bezeichnung	neu EUR	Verpfl-Erm. EUR	bisher EUR	Mehr (+)	Gesamtausgabe- bedarf EUR	bisher bereitgestellt EUR	9	10
					Weniger (-) EUR				
1	2	3	4	5	6	7	8	9	10
	Einnahmen	9.000		9.200	0 -200				
	Ausgaben	20.000	0	20.000	0 0	0	0		
AB	79 Zu-/Überschuß	-11.000		-10.800	0 200				
	Einnahmen	9.000		9.200	0 -200				
	Ausgaben	21.000	0	21.000	0 0	0	0		
EP	7 Zu-/Überschuß	-12.000		-11.800	0 200				

B. Vermögenshaushalt

Gemeinde **21 Wisch**
 Einzelplan **8 Wirtschaftliche Unternehmen, allgemeines Grund- und Sondervermögen**
 Abschnitt **87 BgA "Parkplatz/ Badestrand"**
 U-Abschnitt **8700 BGA "Parkplatz/Badestrand"**

Haushaltsstellen		Haushaltsansatz				Investitionen und Invest.-Förderungsmaßnahmen		Erl.	Amt
Nr.	Bezeichnung	neu	Verpfl-Erm.	bisher	Mehr (+) Weniger (-)		Gesamtausgabe- bedarf		
					EUR	EUR		EUR	EUR
1	2	3	4	5	6	7	8	9	10
	Einnahmen								
.34500*	Verkaufserlös Altfahrzeug	2.000		0	2.000				
	Einnahmen	2.000		0	2.000	0			
	Ausgaben								
.93500	Geräte, Ausstattung, Ausrüstung	3.000	0	3.000		0	0		
	<i>Erhöht auf 3.000 € für Defibrillator gem. FA-Beschluss vom 27.11.12</i>								
.93510*	Beschaffung von Fahrzeugen	24.000	0	0	24.000	0	0		
.95000	Erneuerung des WC-Gebäudes Heidkate	0	0	0		0	0		
	<i>FiA-Beschluss vom 21.11.2011</i>								
.95010*	Erneuerung Entsorgungsstation für Wohnmobile	8.000	0	0	8.000	0	0		

B. Vermögenshaushalt

Gemeinde **21 Wisch**
 Einzelplan **8 Wirtschaftliche Unternehmen, allgemeines Grund- und Sondervermögen**
 Abschnitt **87 BgA "Parkplatz/ Badestrand"**
 U-Abschnitt **8700 BGA "Parkplatz/Badestrand"**

Haushaltsstellen		Haushaltsansatz Verpfl-Erm.				Investitionen und Invest.- Förderungsmaßnahmen		Erl.	Amt
Nr.	Bezeichnung	neu EUR	Verpfl-Erm. EUR	bisher EUR	Mehr (+) Weniger (-) EUR	Gesamtausgabe- bedarf EUR	bisher bereitgestellt EUR		
					6			7	8
	Ausgaben	35.000	0	3.000	32.000 0	0	0		
UAB 8700	Zu-/Überschuß	-33.000		-3.000	-30.000 0				
	Einnahmen	2.000		0	2.000 0				
	Ausgaben	35.000	0	3.000	32.000 0	0	0		
AB 87	Zu-/Überschuß	-33.000		-3.000	-30.000 0				
	Einnahmen	2.000		0	2.000 0				
	Ausgaben	35.000	0	3.000	32.000 0	0	0		
EP 8	Zu-/Überschuß	-33.000		-3.000	-30.000 0				

B. Vermögenshaushalt

Gemeinde **21 Wisch**
 Einzelplan **9 Allgemeine Finanzwirtschaft**
 Abschnitt **91 Sonstige allgemeine Finanzwirtschaft**
 U-Abschnitt **9100 Sonstige allgemeine Finanzwirtschaft**

Haushaltsstellen		Haushaltsansatz				Investitionen und Invest.-Förderungsmaßnahmen		Erl.	Amt
Nr.	Bezeichnung	neu	Verpfl-Erm.	bisher	Mehr (+) Weniger (-)		Gesamtausgabe- bedarf		
					EUR	EUR		EUR	EUR
1	2	3	4	5	6	7	8	9	10
	Einnahmen								
.30000*	Zuführung vom Verwaltungshaushalt	198.800		113.900	84.900				
.31000*	Entnahme aus Rücklage	0		41.900	-41.900				
.33200	Kapitalrückflüsse Auflösung SW-Rücklage Amt	0		0					
	Einnahmen	198.800		155.800	84.900 -41.900				
	Ausgaben								
.90000	Zuführung zum Verwaltungshaushalt	0	0	0		0	0		
.91000*	Zuführung an Rücklage	31.800	0	0	31.800	0	0		
.97780	Tilgung von Darlehen an private Unternehmen	0	0	0		0	0		
.97790	Außerordentliche Tilgung	0	0	0		0	0		

B. Vermögenshaushalt

Gemeinde 21 Wisch
 Einzelplan 9 Allgemeine Finanzwirtschaft
 Abschnitt 91 Sonstige allgemeine Finanzwirtschaft
 U-Abschnitt 9100 Sonstige allgemeine Finanzwirtschaft

Haushaltsstellen		Haushaltsansatz				Investitionen und Invest.-Förderungsmaßnahmen		Erl.	Amt
Nr.	Bezeichnung	neu	Verpfl-Erm.	bisher	Mehr (+)		Gesamtausgabebedarf		
					EUR	EUR		EUR	EUR
1	2	3	4	5	6	7	8	9	10
	Ausgaben	31.800	0	0	31.800 0	0	0		
	UAB 9100 Zu-/Überschuß	167.000		155.800	53.100 41.900				
	Einnahmen	198.800		155.800	84.900 -41.900				
	Ausgaben	31.800	0	0	31.800 0	0	0		
	AB 91 Zu-/Überschuß	167.000		155.800	53.100 41.900				

B. Vermögenshaushalt

Gemeinde **21 Wisch**
 Einzelplan **9 Allgemeine Finanzwirtschaft**
 Abschnitt **92 Abwicklung der Vorjahre**
 U-Abschnitt **9200 Abwicklung der Vorjahre**

Haushaltsstellen		Haushaltsansatz Verpfl-Erm.				Investitionen und Invest.- Förderungsmaßnahmen		Erl.	Amt
Nr.	Bezeichnung	neu EUR	Verpfl-Erm. EUR	bisher EUR	Mehr (+)	Gesamtausgabe- bedarf EUR	bisher bereitgestellt EUR	9	10
					Weniger (-) EUR				
1	2	3	4	5	6	7	8	9	10
	Einnahmen								
.39200	Soll-Fehlbetrag des Vermögenshaushalts	0		0					
.39500	Abwicklung der Vorjahre	0		0					
	Einnahmen	0		0	0	0			
	Ausgaben								
.99200	Deckung Soll-Fehlbetrag	0	0	0		0	0		
.99500	Abwicklung Vorjahre	0	0	0		0	0		
	Ausgaben	0	0	0	0	0	0		
	UAB 9200		Zu-/Überschuß	0	0	0			

B. Vermögenshaushalt

Gemeinde 21 Wisch
 Einzelplan 9 Allgemeine Finanzwirtschaft
 Abschnitt 92 Abwicklung der Vorjahre
 U-Abschnitt 9200 Abwicklung der Vorjahre

Haushaltsstellen		Haushaltsansatz Verpfl-Erm.				Investitionen und Invest.- Förderungsmaßnahmen		Erl.	Amt
Nr.	Bezeichnung	neu EUR	bisher EUR	Mehr (+) Weniger (-) EUR	Gesamtausgabe- bedarf EUR		bisher bereitgestellt EUR	9	10
					3	4			
	Einnahmen	0	0	0	0				
	Ausgaben	0	0	0	0	0	0		
AB 92	Zu-/Überschuß	0	0	0	0				
	Einnahmen	198.800	155.800	84.900 -41.900					
	Ausgaben	31.800	0	31.800 0		0	0		
EP 9	Zu-/Überschuß	167.000	155.800	53.100 41.900					

Gesamtplan für das Haushaltsjahr 2013

1. Nachtragsplan

1. Zusammenfassung der Einnahmen, Ausgaben und Verpflichtungsermächtigungen

- in EUR -

Einzelplan		Haushaltsansatz 2013							
Nr.	Bezeichnung	Einnahmen neu EUR	Einnahmen bisher EUR	Mehr Weniger EUR	Ausgaben neu EUR	Ausgaben bisher EUR	Mehr Weniger EUR		
1	2	3	4	5	6	7	8	9	10
	Verwaltungshaushalt								
0	Allgemeine Verwaltung	200	200	0	22.700	21.800	900		
1	Öffentliche Sicherheit und Ordnung	1.800	1.800	0	15.600	15.600	0		
2	Schulen	0	0	0	114.200	111.600	2.600		
3	Wissenschaft, Forschung, Kulturpflege	0	0	0	5.700	5.700	0		
4	Soziale Sicherung	0	0	0	65.500	60.500	5.000		
5	Gesundheit, Sport, Erholung	0	0	0	1.700	1.700	0		
6	Bau- und Wohnungswesen, Verkehr	0	0	0	29.900	34.800	-4.900		
7	Öffentliche Einrichtungen, Wirtschaftsförderung	43.800	42.000	1.800	120.200	117.700	2.500		
8	Wirtschaftliche Unternehmen, allgemeines Grund- und Sondervermögen	193.200	131.200	62.000	114.000	110.700	3.300		
9	Allgemeine Finanzwirtschaft	754.400	716.200	38.200	503.900	411.300	92.600		

Einzelplan		Haushaltsansatz 2013							
Nr.	Bezeichnung	Einnahmen neu EUR	Einnahmen bisher EUR	Mehr Weniger EUR	Ausgaben neu EUR	Ausgaben bisher EUR	Mehr Weniger EUR	Verpfl.-Erm. neu EUR	Mehr Weniger EUR
1	2	3	4	5	6	7	8	9	10
0-9	Zusammen	993.400	891.400	102.000	993.400	891.400	102.000		
			davon	103.300	Mehreinnahmen	davon	114.000	Mehrausgaben	
			davon	-1.300	Wenigereinnahmen	davon	-12.000	Wenigerausgaben	

Einzelplan		Haushaltsansatz 2013							
Nr.	Bezeichnung	Einnahmen neu EUR	Einnahmen bisher EUR	Mehr Weniger EUR	Ausgaben neu EUR	Ausgaben bisher EUR	Mehr Weniger EUR	Verpfl.-Erm. neu EUR	Mehr Weniger EUR
1	2	3	4	5	6	7	8	9	10
	Vermögenshaushalt								
0	Allgemeine Verwaltung	0	0	0	0	0	0	0	0
1	Öffentliche Sicherheit und Ordnung	0	0	0	6.500	6.500	0	17.000	0
2	Schulen	0	0	0	0	0	0	0	0
3	Wissenschaft, Forschung, Kulturpflege	0	0	0	0	0	0	0	0
4	Soziale Sicherung	0	0	0	0	0	0	0	0
5	Gesundheit, Sport, Erholung	0	0	0	0	0	0	0	0
6	Bau- und Wohnungswesen, Verkehr	90.000	115.500	-25.500	205.500	250.000	-44.500	0	0
7	Öffentliche Einrichtungen, Wirtschaftsförderung	9.000	9.200	-200	21.000	21.000	0	0	0
8	Wirtschaftliche Unternehmen, allgemeines Grund- und Sondervermögen	2.000	0	2.000	35.000	3.000	32.000	0	0
9	Allgemeine Finanzwirtschaft	198.800	155.800	43.000	31.800	0	31.800	0	0

Einzelplan		Haushaltsansatz 2013							
Nr.	Bezeichnung	Einnahmen neu EUR	Einnahmen bisher EUR	Mehr Weniger EUR	Ausgaben neu EUR	Ausgaben bisher EUR	Mehr Weniger EUR		
1	2	3	4	5	6	7	8	9	10
0-9	Zusammen	299.800	280.500	19.300	299.800	280.500	19.300	17.000	0
			davon	86.900	Mehreinnahmen	davon	63.800	Mehrausgaben	
			davon	-67.600	Wenigereinnahmen	davon	-44.500	Wenigerausgaben	
	Gesamthaushalt	1.293.200	1.171.900	121.300	1.293.200	1.171.900	121.300	17.000	0

Gesamtplan für das Haushaltsjahr 2013

1. Nachtragsplan

2. Haushaltsquerschnitt - Einzelpläne 0-8

- in EUR -

Gemeinde : Wisch

Einwohner: 735

Stand : 31.03.2012

Gemeinde

21 Wisch

Gld. Nr.	Aufgabenbereich	Einnahmen aus Verwaltung und Betrieb	Sonstige Finanzeinnahmen	Personal-Ausgaben	Sächlicher Verw.- und Betriebsaufwand	Zuweisungen und Zuschüsse	Zuschussbedarf (Sp.3 und 4 / .5 bis 7)	Objektbezogene Einnahmen des Verm.-HH	Baumaßnahmen	Sonstige Investitionsausgaben	Verpflichtungsermächtigungen
	Gruppierungsziffer	10 - 19	20-22,24-26	40 - 46	50-68,84	70-79, 69		32-36	94 - 96	92,93,98,991	
		EUR	EUR	EUR	EUR	EUR	EUR	EUR	EUR	EUR	EUR
1	2	3	4	5	6	7	8	9	10	11	12
00	Gemeindeorgane <i>Je EW.</i>	0 0	0 0	9.600 13	1.400 2	0 0	-11.000 -15	0 0	0 0	0 0	0 0
02	Hauptverwaltung <i>Je EW.</i>	0 0	0 0	0 0	3.600 5	0 0	-3.600 -5	0 0	0 0	0 0	0 0
03	Finanzverwaltung <i>Je EW.</i>	0 0	0 0	0 0	0 0	6.600 9	-6.600 -9	0 0	0 0	0 0	0 0
05	Besondere Dienststellen der allgemeinen Verwaltung <i>Je EW.</i>	200 0	0 0	1.500 2	0 0	0 0	-1.300 -2	0 0	0 0	0 0	0 0
0	Allgemeine Verwaltung <i>Je EW.</i>	200 0	0 0	11.100 0	5.000 7	6.600 9	-22.500 -37	0 0	0 0	0 0	0 0
13	Brandschutz <i>Je EW.</i>	400 1	1.400 2	4.000 5	11.300 15	300 0	-13.800 -19	0 0	0 0	6.500 9	17.000 23
1	Öffentliche Sicherheit und Ordnung <i>Je EW.</i>	400 1	1.400 2	4.000 5	11.300 15	300 0	-13.800 -19	0 0	0 0	6.500 9	17.000 23
20	Schulverwaltung <i>Je EW.</i>	0 0	0 0	0 0	43.500 59	70.700 96	-114.200 -155	0 0	0 0	0 0	0 0
2	Schulen <i>Je EW.</i>	0 0	0 0	0 0	43.500 59	70.700 96	-114.200 -155	0 0	0 0	0 0	0 0
33	Theater und Musikpflege <i>Je EW.</i>	0 0	0 0	0 0	0 0	0 0	0 0	0 0	0 0	0 0	0 0
34	Heimat- und sonstige Kulturpflege <i>Je EW.</i>	0 0	0 0	0 0	1.500 2	0 0	-1.500 -2	0 0	0 0	0 0	0 0
35	Volksbildung <i>Je EW.</i>	0 0	0 0	0 0	0 0	1.700 2	-1.700 -2	0 0	0 0	0 0	0 0
36	Naturschutz, Denkmalschutz und -pflege <i>Je EW.</i>	0 0	0 0	0 0	2.500 3	0 0	-2.500 -3	0 0	0 0	0 0	0 0

Gemeinde

21 Wisch

Gld. Nr.	Aufgabenbereich	Einnahmen aus Verwaltung und Betrieb	Sonstige Finanzeinnahmen	Personal-Ausgaben	Sächlicher Verw.- und Betriebsaufwand	Zuweisungen und Zuschüsse	Zuschussbedarf (Sp.3 und 4 / .5 bis 7)	Objektbezogene Einnahmen des Verm.-HH	Baumaßnahmen	Sonstige Investitionsausgaben	Verpflichtungsermächtigungen
	Gruppierungsziffer	10 - 19	20-22,24-26	40 - 46	50-68,84	70-79, 69		32-36	94 - 96	92,93,98,991	
		EUR	EUR	EUR	EUR	EUR	EUR	EUR	EUR	EUR	EUR
1	2	3	4	5	6	7	8	9	10	11	12
3	Wissenschaft, Forschung, Kulturpflege	0	0	0	4.000	1.700	-5.700	0	0	0	0
	<i>Je EW.</i>	0	0	0	5	2	-7	0	0	0	0
43	Soziale Einrichtungen	0	0	0	2.000	0	-2.000	0	0	0	0
	<i>Je EW.</i>	0	0	0	3	0	-3	0	0	0	0
45	Jugendhilfe nach dem KJHG	0	0	0	1.000	2.500	-3.500	0	0	0	0
	<i>Je EW.</i>	0	0	0	1	3	-5	0	0	0	0
46	Einrichtungen der Jugendhilfe	0	0	0	0	60.000	-60.000	0	0	0	0
	<i>Je EW.</i>	0	0	0	0	82	-82	0	0	0	0
4	Soziale Sicherung	0	0	0	3.000	62.500	-65.500	0	0	0	0
	<i>Je EW.</i>	0	0	0	4	85	-90	0	0	0	0
55	Förderung des Sports	0	0	0	0	0	0	0	0	0	0
	<i>Je EW.</i>	0	0	0	0	0	0	0	0	0	0
58	Park- und Gartenanlagen	0	0	0	1.700	0	-1.700	0	0	0	0
	<i>Je EW.</i>	0	0	0	2	0	-2	0	0	0	0
5	Gesundheit, Sport, Erholung	0	0	0	1.700	0	-1.700	0	0	0	0
	<i>Je EW.</i>	0	0	0	2	0	-2	0	0	0	0
61	Städteplanung, Vermessung, Bauordnung	0	0	0	0	0	0	0	0	0	0
	<i>Je EW.</i>	0	0	0	0	0	0	0	0	0	0
63	Gemeindestraßen	0	0	0	5.000	10.000	-15.000	90.000	205.500	0	0
	<i>Je EW.</i>	0	0	0	7	14	-20	122	280	0	0
67	Straßenbeleuchtung und -reinigung	0	0	0	11.100	0	-11.100	0	0	0	0
	<i>Je EW.</i>	0	0	0	15	0	-15	0	0	0	0
69	Wasserläufe, Wasserbau	0	0	0	500	3.300	-3.800	0	0	0	0
	<i>Je EW.</i>	0	0	0	1	4	-5	0	0	0	0
6	Bau- und Wohnungswesen, Verkehr	0	0	0	16.600	13.300	-29.900	90.000	205.500	0	0
	<i>Je EW.</i>	0	0	0	23	18	-40	122	280	0	0

Gemeinde

21 Wisch

Gld. Nr.	Aufgabenbereich	Einnahmen aus Verwaltung und Betrieb	Sonstige Finanzeinnahmen	Personal-Ausgaben	Sächlicher Verw.- und Betriebsaufwand	Zuweisungen und Zuschüsse	Zuschussbedarf (Sp.3 und 4 /.5 bis 7)	Objektbezogene Einnahmen des Verm.-HH	Baumaßnahmen	Sonstige Investitionsausgaben	Verpflichtungsermächtigungen
	Gruppierungsziffer	10 - 19	20-22,24-26	40 - 46	50-68,84	70-79, 69		32-36	94 - 96	92,93,98,991	
		EUR	EUR	EUR	EUR	EUR	EUR	EUR	EUR	EUR	EUR
1	2	3	4	5	6	7	8	9	10	11	12
70	Abwasserbeseitigung <i>Je EW.</i>	0 0	0 0	0 0	7.100 10	0 0	-7.100 -10	0 0	0 0	0 0	0 0
76	Sonstige öffentliche Einrichtungen <i>Je EW.</i>	300 0	0 0	0 0	8.000 11	0 0	-7.700 -10	0 0	0 0	0 0	0 0
77	Hilfsbetriebe der Verwaltung <i>Je EW.</i>	40.000 54	0 0	90.500 123	8.200 11	0 0	-58.700 -80	0 0	0 0	1.000 1	0 0
79	Fremdenverkehr <i>Je EW.</i>	500 1	3.000 4	0 0	4.000 5	2.400 3	-2.900 -4	9.000 12	0 0	20.000 27	0 0
7	Öffentliche Einrichtungen, Wirtschaftsförderung <i>Je EW.</i>	40.800 55	3.000 4	90.500 0	27.300 37	2.400 3	-76.400 -104	9.000 12	0 0	21.000 28	0 0
81	Versorgungsunternehmen <i>Je EW.</i>	0 0	36.700 50	0 0	0 0	0 0	36.700 50	0 0	0 0	0 0	0 0
87	BgA "Parkplatz/ Badestrand" <i>Je EW.</i>	156.300 213	0 0	1.300 2	112.600 153	0 0	42.400 58	2.000 3	8.000 11	27.000 37	0 0
88	Allgemeines Grundvermögen <i>Je EW.</i>	200 0	0 0	0 0	100 0	0 0	100 0	0 0	0 0	0 0	0 0
8	Wirtschaftliche Unternehmen, allgemeines Grund- und Sondervermögen <i>Je EW.</i>	156.500 213	36.700 50	1.300 0	112.700 153	0 0	79.200 108	2.000 3	8.000 11	27.000 37	0 0
	Gesamt <i>Je EW.</i>	197.900 269	41.100 56	106.900 145	225.100 305	157.500 213	-250.500 -340	101.000 137	213.500 291	54.500 74	17.000 23
	davon Verw.-anteil an Pers.-kosten <i>Je EW.</i>			11.100 15							

*** Ende der Liste "Haushaltsquerschnitt - Einzelpläne 0-8" ***

Gesamtplan für das Haushaltsjahr 2013

1. Nachtragsplan

2. Haushaltsquerschnitt - Einzelplan 9

- in EUR -

Gemeinde : Wisch
Einwohner: 735
Stand : 31.03.2012

Gemeinde

21 Wisch

Gld. Nr.	Aufgabenbereich	Steuern und allgemeine Zuweisungen	Sonstige Finanzeinnahmen	Sonstige Finanzausgaben	Überschuss (Sp.3 und 4 ./.5)	Sonstige Einnahmen des Verm.-HH	Sonstige Ausgaben des Verm.-HH
	Gruppierungsziffer	00 - 09	20,23,26-29	47,80-86,89		30,31,37	90,91,97,99
		EUR	EUR	EUR	EUR	EUR	EUR
1	2	3	4	5	6	7	8
90	Steuern, allgemeine Zuweisungen und allgemeine Umlagen <i>Je EW.</i>	746.300 1075	100 0	305.100 415	441.300 600	0 0	0 0
91	Sonstige allgemeine Finanzwirtschaft <i>Je EW.</i>	0 0	8.000 11	198.800 270	-190.800 -260	198.800 270	31.800 43
92	Abwicklung der Vorjahre <i>Je EW.</i>	0 0	0 0	0 0	0 0	0 0	0 0
9	Allgemeine Finanzwirtschaft <i>Je EW.</i>	746.300 1075	8.100 11	503.900 0	250.500 340	198.800 270	31.800 43
	Gesamt <i>Je EW.</i>	746.300 1075	8.100 11	503.900 685	250.500 340	198.800 270	31.800 43

*** Ende der Liste "Haushaltsquerschnitt - Einzelplan 9" ***

Gesamtplan für das Haushaltsjahr 2013

3. Gruppierungsübersicht

- in EUR -

Gemeinde : Wisch

Einwohner: 735

Stand : 31.03.2012

Grupp.-Nr.	Bezeichnung der Hauptgruppen, Gruppen und Untergruppen	Ansatz	je	Mehr
		2013	Einwohner in	Weniger (-)
		EUR	EUR	EUR
E i n n a h m e n				
Einnahmen des Verwaltungshaushaltes				

0	Steuern, allgemeine Zuweisungen			
00	Realsteuern			
000	Grundsteuer A	8.400	11,43	900
001	Grundsteuer B	91.000	123,81	1.000
003	Gewerbsteuer (brutto)	44.000	59,86	19.000
00	Summe Gruppe 00	143.400	195,10	20.900
01	Gemeindeanteile an Gemeinschaftssteuern			
010	Gemeindeanteil an der Einkommensteuer	225.000	306,12	8.400
012	Gemeindeanteil an der Umsatzsteuer	2.900	3,95	0
01	Summe Gruppe 01	227.900	310,07	8.400
02	Andere Steuern			
020	Sonstige Vergnügungssteuer	0	0,00	0
021	Vergnügungssteuer für das Halten von Spiel- und Geschicklichkeitsgeräten	0	0,00	0
022	Hundesteuer	2.000	2,72	0
026	Jagdsteuer	0	0,00	0
027	Zweitwohnungssteuer	133.000	180,95	0
028	Sonstige Steuern	0	0,00	0
02	Summe Gruppe 02	135.000	183,67	0
03	Steuerähnliche Einnahmen			
032	Sonstige steuerähnliche Einnahmen	0	0,00	0
03	Summe Gruppe 03	0	0,00	0
04	Schlüsselzuweisungen			
041	vom Land	218.700	297,55	4.000
04	Summe Gruppe 04	218.700	297,55	4.000
05	Fehlbetragszuweisungen			

Grupp.-Nr.	Bezeichnung der Hauptgruppen, Gruppen und Untergruppen	Ansatz	je	Mehr
		2013	Einwohner in	Weniger (-)
		EUR	EUR	EUR
E i n n a h m e n				
051	vom Land	0	0,00	0
052	von Gemeinden und Gemeindeverbänden	0	0,00	0
05	Summe Gruppe 05	0	0,00	0
06	Sonstige allgemeine Zuweisungen			
060	vom Bund	0	0,00	0
061	vom Land	0	0,00	0
062	von Gemeinden und Gemeindeverbänden	0	0,00	0
06	Summe Gruppe 06	0	0,00	0
07	Allgemeine Umlagen			
072	von Gemeinden und Gemeindeverbänden	0	0,00	0
07	Summe Gruppe 07	0	0,00	0
09	Ausgleichsleistungen			
091	Ausgleichsleistungen nach dem Familienleistungsausgleich (§ 31 a FAG)	21.300	28,98	-1.100
092	Leistungen des Landes aus der Umsetzung des Vierten Gesetzes für moderne Dienstleistungen am Arbeitsmarkt	0	0,00	0
09	Summe Gruppe 09	21.300	28,98	-1.100
0	Summe Hauptgruppe 0	746.300	1.015,37	32.200
1	Einnahmen aus Verwaltung und Betrieb			
10	Verwaltungsgebühren	0	0,00	0
11	Benutzungsgebühren und ähnliche Entgelte	100	0,14	0
12	Zweckgebundene Abgaben	0	0,00	0
10-12	Summe Gruppen 10-12	100	0,14	0
13	Einnahmen aus Verkauf	0	0,00	0
14	Mieten und Pachten	145.500	197,96	54.800
15	Sonstige Verwaltungs- und Betriebseinnahmen	1.000	1,36	0

Grupp.-Nr.	Bezeichnung der Hauptgruppen, Gruppen und Untergruppen	Ansatz	je	Mehr
		2013	Einwohner in	Weniger (-)
		EUR	EUR	EUR
E i n n a h m e n				
157	Sonstige Verwaltungs- und Betriebseinnahmen	0	0,00	0
158	Planungs- und Bauleitkosten der eigenen Verwaltung für Einzelmaßnahmen des Vermögenshaushalts	0	0,00	0
159	Umsatzsteuere	0	0,00	0
13-15	Summe Gruppen 13-15	146.500	199,32	54.800
16	Erstattungen von Ausgaben des Verwaltungshaushalts			
160	vom Bund	0	0,00	0
1610	vom Land	0	0,00	0
1611	Ausgleichsbetrag für Kosten der Sozialhilfe nach § 5 AG-SGB XII	0	0,00	0
1612	Ersatzungsbetrag für Kosten der Sozialhilfe nach § 5 AG-SGB XII	0	0,00	0
1613	Sonstige Erstattungen für Kosten der Sozialhilfe	0	0,00	0
162	von Gemeinden und Gemeindeverbänden	0	0,00	0
163	von Zweckverbänden u. dgl.	0	0,00	0
164	vom sonstigen öffentlichen Bereich	0	0,00	0
165	von kommunalen Sonderrechnungen	0	0,00	0
166	von sonstigen öffentlichen Sonderrechnungen	10.000	13,61	2.000
167	von privaten Unternehmen	1.300	1,77	800
168	von übrigen Bereichen	0	0,00	0
169	innere Verrechnung	40.000	54,42	0
16	Summe Gruppe 16	51.300	69,80	2.800
17	Zuweisungen und Zuschüsse für laufende Zwecke			
170	vom Bund	0	0,00	0

Grupp.-Nr.	Bezeichnung der Hauptgruppen, Gruppen und Untergruppen	Ansatz	je	Mehr
		2013	Einwohner in	Weniger (-)
		EUR	EUR	EUR
E i n n a h m e n				
171	vom Land	0	0,00	0
172	von Gemeinden und Gemeindeverbänden	0	0,00	0
173	von Zweckverbänden u. dgl.	0	0,00	0
174	vom sonstigen öffentlichen Bereich	0	0,00	0
175	von kommunalen Sonderrechnungen	0	0,00	0
176	von sonstigen öffentlichen Sonderrechnungen	0	0,00	0
177	von privaten Unternehmen	0	0,00	0
178	von übrigen Bereichen	0	0,00	0
17	Summe Gruppe 17	0	0,00	0
19	Aufgabenbezogene Leistungsbeteiligungen			
191	Leistungsbeteiligung bei Leistungen für Unterkunft und Heizung an Arbeitssuchende	0	0,00	0
192	Leistungsbeteiligung beim Arbeitslosengeld II nach §§ 19 ff. SGB II (ohne Leistungen für Unterkunft und Heizung)	0	0,00	0
193	Leistungsbeteiligung bei der Eingliederung von Arbeitssuchenden nach § 16 Abs. 1, Abs. 2 Satz 2 Nr. 5 und 6, Abs. 3 und Abs. 4 SGB II	0	0,00	0
19	Aufgabenbezogene Leistungsbeteiligungen (Summe Gruppe 19)	0	0,00	0
1	Summe Hauptgruppe 1	197.900	269,26	57.600
2	Sonstige Finanzeinnahmen			
20	Zinseinnahmen			
200	vom Bund	0	0,00	0
201	vom Land	0	0,00	0
202	von Gemeinden- und Gemeindeverbänden	0	0,00	0
203	von Zweckverbänden und dgl.	0	0,00	0

Grupp.-Nr.	Bezeichnung der Hauptgruppen, Gruppen und Untergruppen	Ansatz	je	Mehr
		2013	Einwohner in	Weniger (-)
		EUR	EUR	EUR
E i n n a h m e n				
204	vom sonstigen öffentlichen Bereich	0	0,00	0
205	von kommunalen Sonderrechnungen	8.000	10,88	6.000
206	von sonstigen öffentlichen Sonderrechnungen	0	0,00	0
207	von privaten Unternehmen	0	0,00	0
208	von übrigen Bereichen	0	0,00	0
209	aus inneren Darlehen und inneren Kassenkrediten	0	0,00	0
20	Summe Gruppe 20	8.000	10,88	6.000
21	Gewinnanteile von wirtschaftlichen Unternehmen und aus Beteiligungen	0	0,00	0
22	Konzessionsabgaben	36.700	49,93	4.200
21-22	Summe Gruppen 21-22	36.700	49,93	4.200
23	Schuldendiensthilfen			
230	vom Bund	0	0,00	0
231	vom Land	0	0,00	0
232	von Gemeinden und Gemeindeverbänden	0	0,00	0
233	von Zweckverbänden u. dgl.	0	0,00	0
234	vom sonstigen öffentlichen Bereich	0	0,00	0
235	von kommunalen Sonderrechnungen	0	0,00	0
236	von sonstigen öffentlichen Sonderrechnungen	0	0,00	0
237	von privaten Unternehmen	0	0,00	0
238	von übrigen Bereichen	0	0,00	0
239	Zinserstattungen vom Vermögenshaushalt	0	0,00	0
23	Summe Gruppe 23	0	0,00	0
24	Ersatz von sozialen Leistungen außerhalb von Einrichtungen			
241	Kostenbeiträge und Aufwandsersatz; Kostenersatz	0	0,00	0

Grupp.-Nr.	Bezeichnung der Hauptgruppen, Gruppen und Untergruppen	Ansatz	je	Mehr
		2013	Einwohner in	Weniger (-)
		EUR	EUR	EUR
E i n n a h m e n				
243	Übergeleitete Unterhaltsansprüche gegen bürgerlich-rechtliche Unterhaltsverpflichtete	0	0,00	0
245	Leistungen von Sozialleistungsträgern	0	0,00	0
246	Leistungen von Pflegeversicherungsträgern	0	0,00	0
247	Sonstige Ersatzleistungen	0	0,00	0
249	Rückzahlung gewährter Hilfen	1.400	1,90	0
24	Summe Gruppe 24	1.400	1,90	0
25	Ersatz von sozialen Leistungen in Einrichtungen			
251	Kostenbeiträge und Aufwendungsersatz; Kostenersatz	0	0,00	0
253	Übergeleitete Unterhaltsansprüche gegen bürgerlich-rechtliche Unterhaltsverpflichtete	0	0,00	0
255	Leistungen von Sozialleistungsträgern	0	0,00	0
256	Leistungen von Pflegevers.-Trägern	0	0,00	0
257	Sonstige Ersatzleistungen	0	0,00	0
259	Rückzahlung gewährter Hilfen	0	0,00	0
25	Summe Gruppe 25	0	0,00	0
26	Weitere Finanzeinnahmen			
260	Bußgelder	3.000	4,08	2.000
261	Säumniszuschläge	0	0,00	0
262	Bürgschaftsprovisionen, Einnahmen aus der Inanspruchnahme von Bürgschaften, Gewährleistungen usw.	0	0,00	0
263	Fehlbelegungsabgabe	0	0,00	0
265	Verzinsung von Steuernachforderungen und -erstattungen	100	0,14	0
268	Sonstige Finanzeinnahmen	0	0,00	0
269	Einnahme aus Sonderrücklagendurchleitung	0	0,00	0
26	Summe Gruppe 26	3.100	4,22	2.000
27	Kalkulatorische Einnahmen			

Grupp.-Nr.	Bezeichnung der Hauptgruppen, Gruppen und Untergruppen	Ansatz	je	Mehr
		2013	Einwohner in	Weniger (-)
		EUR	EUR	EUR
E i n n a h m e n				
270	Abschreibungen	0	0,00	0
275	Verzinsung des Anlagekapitals	0	0,00	0
279	Rückstellungen	0	0,00	0
27	Summe Gruppe 27	0	0,00	0
28	Zuführungen vom Vermögenshaushalt	0	0,00	0
28	Summe Gruppe 28	0	0,00	0
29	Abwicklung der Vorjahre			
292	Sollfehlbetrag des Verwaltungshaushaltes	0	0,00	0
29	Summe Gruppe 29	0	0,00	0
2	Summe Hauptgruppe 2	49.200	66,93	12.200
0-2	Summe der Einnahmen des Verwaltungshaushalts	993.400	1.351,56	102.000
3	Einnahmen des Vermögenshaushaltes -----			
30	Zuführung vom Verwaltungshaushalt	198.800	270,48	84.900
30	Summe Gruppe 30	198.800	270,48	84.900
31	Entnahmen aus Rücklagen			
310	Entnahme aus der allgemeinen Rücklage	0	0,00	-41.900
311	Entnahme aus der Sonderrücklage § 19 Abs. 4 Nr. 1 GemHVO	0	0,00	0
312	Entnahmen aus den Sonderrücklagen § 19 Abs. 4 Nr. 2 GemHVO	0	0,00	0
313	Entnahmen aus den Sonderrücklagen § 19 Abs. 4 Nr. 3 GemHVO	0	0,00	0
314	Entnahmen aus den Sonderrücklagen § 19 Abs. 4 Nr. 4 GemHVO	0	0,00	0
3150	Entnahmen aus den Sonderrücklagen § 19 Abs. 4 Nr. 5 GemHVO	0	0,00	0

Grupp.-Nr.	Bezeichnung der Hauptgruppen, Gruppen und Untergruppen	Ansatz	je	Mehr
		2013	Einwohner in	Weniger (-)
		EUR	EUR	EUR
E i n n a h m e n				
3151	Entnahmen aus den Sonderrücklagen § 19 Abs. 4 Nr. 6 GemHVO	0	0,00	0
316	Entnahmen aus den Sonderrücklagen § 19 Abs. 4 Nr. 7 GemHVO	0	0,00	0
3170	Entnahmen aus den Sonderrücklagen § 19 Abs. 4 Nr. 8 GemHVO	0	0,00	0
3171	Entnahmen aus den Sonderrücklagen § 19 Abs. 4 Nr. 9 GemHVO	0	0,00	0
3190	Entnahmen aus den Sonderrücklagen § 19 Abs. 4 Nr. 10 GemHVO	0	0,00	0
3191	Entnahmen aus den Sonderrücklagen § 19 Abs. 4 Nr. 11 GemHVO	0	0,00	0
3192	Entnahmen aus den Sonderrücklagen § 19 Abs. 4 Nr. 12 GemHVO	0	0,00	0
3193	Entnahmen aus den Sonderrücklagen § 19 Abs. 4 Nr. 13 GemHVO	0	0,00	0
31	Summe Gruppe 31	0	0,00	-41.900
32	Rückflüsse von Darlehen			
320	vom Bund	0	0,00	0
321	vom Land	0	0,00	0
322	von Gemeinden und Gemeindeverbänden	0	0,00	0
323	von Zweckverbänden u. dgl.	0	0,00	0
324	vom sonstigen öffentlichen Bereich	0	0,00	0
325	von kommunalen Sonderrechnungen	0	0,00	0
326	von sonstigen öffentlichen Sonderrechnungen	0	0,00	0
327	von privaten Unternehmen	0	0,00	0
328	von übrigen Bereichen	0	0,00	0
329	von inneren Darlehen	0	0,00	0

Grupp.-Nr.	Bezeichnung der Hauptgruppen, Gruppen und Untergruppen	Ansatz	je	Mehr
		2013	Einwohner in	Weniger (-)
		EUR	EUR	EUR
E i n n a h m e n				
32	Summe Gruppe 32	0	0,00	0
33	Einnahmen aus der Veräußerung von Beteiligungen und Rückflüsse von Kapitaleinlagen	0	0,00	0
33	Summe Gruppe 33	0	0,00	0
34	Einnahmen aus der Veräußerung von Sachen des Anlagevermögens			
340	Einnahmen aus der Veräußerung von Grundstücken	0	0,00	0
345	Einnahmen aus der Veräußerung von beweglichen Sachen	2.000	2,72	2.000
34	Summe Gruppe 34	2.000	2,72	2.000
35	Beiträge und ähnliche Entgelte	0	0,00	0
35	Summe Gruppe 35	0	0,00	0
36	Zuweisungen und Zuschüsse für Investitionen und Investitionsförderungsmaßnahmen			
360	vom Bund	90.000	122,45	-25.500
361	vom Land	9.000	12,24	-200
362	von Gemeinden und Gemeindeverbänden	0	0,00	0
363	von Zweckverbänden u. dgl.	0	0,00	0
364	vom sonstigen öffentlichen Bereich	0	0,00	0
365	von kommunalen Sonderrechnungen	0	0,00	0
366	von sonstigen öffentlichen Sonderrechnungen	0	0,00	0
367	von privaten Unternehmen	0	0,00	0
368	von übrigen Bereichen	0	0,00	0
36	Summe Gruppe 36	99.000	134,69	-25.700
37	Einnahmen aus Krediten und inneren Darlehen			
3708	vom Bund	0	0,00	0
3709	vom Bund für Umschuldung	0	0,00	0

Grupp.-Nr.	Bezeichnung der Hauptgruppen, Gruppen und Untergruppen	Ansatz	je	Mehr
		2013	Einwohner in	Weniger (-)
		EUR	EUR	EUR
E i n n a h m e n				
3718	vom Land	0	0,00	0
3719	vom Land für Umschuldung	0	0,00	0
3728	von Gemeinden und Gemeindeverbänden	0	0,00	0
3729	von Gemeinden und Gemeindeverbänden für Umschuldung	0	0,00	0
3738	von Zweckverbänden u. dgl.	0	0,00	0
3739	von Zweckverbänden u. dgl. für Umschuldung	0	0,00	0
3748	vom sonstigen öffentlichen Bereich	0	0,00	0
3749	vom sonstigen öffentlichen Bereich für Umschuldung	0	0,00	0
3758	von kommunalen Sonderrechnungen	0	0,00	0
3759	von kommunalen Sonderrechnungen für Umschuldung	0	0,00	0
3768	von sonstigen öffentlichen Sonderrechnungen	0	0,00	0
3769	von sonstigen öffentlichen Sonderrechnungen für Umschuldung	0	0,00	0
3778	von privaten Unternehmen	0	0,00	0
3779	von privaten Unternehmen für Umschuldung	0	0,00	0
3788	von übrigen Bereichen	0	0,00	0
3789	von übrigen Bereichen für Umschuldung	0	0,00	0
3798	Innere Darlehen	0	0,00	0
3799	Innere Darlehen für Umschuldung	0	0,00	0
37	Summe Gruppe 37	0	0,00	0
3	Summe der Einnahmen des Vermögenshaushalts	299.800	407,89	19.300
0-3	Summe der Gesamteinnahmen	1.293.200	1.759,45	121.300

Grupp.-Nr.	Bezeichnung der Hauptgruppen, Gruppen und Untergruppen	Ansatz	je	Mehr
		2013	Einwohner in	Weniger (-)
		EUR	EUR	EUR
A u s g a b e n				
4	Personalausgaben			
40	Aufwendungen für ehrenamtliche Tätigkeit	14.300	19,46	900
40	Summe Gruppe 40	14.300	19,46	900
41	Dienstbezüge und dgl.			
410	Beamten und Beamte	0	0,00	0
411	Zuführung zur Versorgungsrücklage - Dienstbezüge	0	0,00	0
414	Arbeitnehmer/-innen	71.000	96,60	0
416	sonstige Entgelte für Arbeitnehmer/-innen	1.300	1,77	-700
41	Summe Gruppe 41	72.300	98,37	-700
42	Versorgungsbezüge und dgl.			
420	Beamten und Beamte	0	0,00	0
421	Zuführung zur Versorgungsrücklage - Versorgungsbezüge	0	0,00	0
424	Arbeitnehmer/-innen	0	0,00	0
428	Sonstige Arbeitnehmer/-innen	0	0,00	0
42	Summe Gruppe 42	0	0,00	0
43	Beiträge zu Versorgungskassen			
430	Beamten und Beamte	0	0,00	0
434	Arbeitnehmer/-innen	5.000	6,80	0
438	Sonstige Arbeitnehmer/-innen	0	0,00	0
43	Summe Gruppe 43	5.000	6,80	0
44	Beiträge zur gesetzlichen Sozialversicherung			
440	Beamten und Beamte	0	0,00	0
444	Arbeitnehmer/-innen	14.500	19,73	0
448	Sonstige Arbeitnehmer/-innen	800	1,09	0
44	Summe Gruppe 44	15.300	20,82	0
45	Beihilfen, Unterstützungen und dgl.	0	0,00	0
45	Summe Gruppe 45	0	0,00	0

Grupp.-Nr.	Bezeichnung der Hauptgruppen, Gruppen und Untergruppen	Ansatz	je	Mehr
		2013	Einwohner in	Weniger (-)
		EUR	EUR	EUR
A u s g a b e n				
46	Personalnebenausgaben	0	0,00	0
46	Summe Gruppe 46	0	0,00	0
47	Deckungsreserve für Personalausgaben	0	0,00	0
47	Summe Gruppe 47	0	0,00	0
4	Summe Hauptgruppe 4	106.900	145,45	200
5-6	Sächlicher Verwaltungs- und Betriebsaufwand			
50	Unterhaltung der Grundstücke und baulichen Anlagen	900	1,22	0
51	Unterhaltung des sonstigen unbeweglichen Vermögens	23.500	31,97	-4.500
52	Geräte, Ausstattungs- und Ausrüstungsgegenstände, sonstige Gebrauchsgegenstände	3.600	4,90	500
53	Mieten und Pachten	10.000	13,61	0
54	Bewirtschaftung der Grundstücke, baulichen Anlagen usw.	47.500	64,63	6.500
55	Haltung von Fahrzeugen	4.500	6,12	0
56	Besondere Aufwendungen für Bedienstete	0	0,00	0
50-56	Summe Gruppen 50 - 56	90.000	122,45	2.500
57-638	Weitere Verwaltungs- und Betriebsausgaben	22.000	29,93	100
57-638	Summe Gruppe 57-Untergruppe 638	22.000	29,93	100
639	Schülerbeförderungskosten	0	0,00	0
64	Steuern, Versicherungen, Schadensfälle	17.000	23,13	0
64	Summe Gruppe 64	17.000	23,13	0
65	Geschäftsausgaben	3.000	4,08	-1.000
65	Summe Gruppe 65	3.000	4,08	-1.000
66	Weitere allgemeine sächliche Ausgaben			
660	Verfügungsmittel	400	0,54	0
661	Sonstige	5.900	8,03	0
66	Summe Gruppe 66	6.300	8,57	0

Grupp.-Nr.	Bezeichnung der Hauptgruppen, Gruppen und Untergruppen	Ansatz	je	Mehr
		2013	Einwohner in	Weniger (-)
		EUR	EUR	EUR
A u s g a b e n				
64-66	Summe Gruppen 64-66	26.300	35,78	-1.000
67	Erstattungen von Ausgaben des Verwaltungshaushalts			
670	an Bund	0	0,00	0
671	an Land	0	0,00	0
6711	Sonstige Erstattungen für Kosten der Sozialhilfe	0	0,00	0
672	an Gemeinden und Gemeindeverbände	46.800	63,67	2.600
673	an Zweckverbände u. dgl.	0	0,00	0
674	an sonstigen öffentlichen Bereich	0	0,00	0
675	an kommunale Sonderrechnungen	0	0,00	0
676	an sonstige öffentliche Sonderrechnungen	0	0,00	0
677	an private Unternehmen	0	0,00	0
678	an übrige Bereiche	0	0,00	0
679	Innere Verrechnungen	40.000	54,42	0
67	Summe Gruppe 67	86.800	118,09	2.600
68	Kalkulatorische Kosten			
680	Abschreibungen	0	0,00	0
685	Verzinsung des Anlagekapitals	0	0,00	0
689	Rückstellungen	0	0,00	0
68	Summe Gruppe 68	0	0,00	0
69	Aufgabenbezogene Leistungsbeteiligungen			
691	Leistungsbeteiligung bei Leistungen für Unterkunft und Heizung an Arbeitssuchende nach § 22 SGB II	0	0,00	0
6911	Leistungsbeteiligung bei Leistungen für Unterkunft und Heizung an Arbeitssuchende nach § 22 Abs. 1 SGB II	0	0,00	0
6912	sonstige Leistungsbeteiligung bei Leistungen für Unterkunft und Heizung an Arbeitssuchende nach § 22 SGB II	0	0,00	0

Grupp.-Nr.	Bezeichnung der Hauptgruppen, Gruppen und Untergruppen	Ansatz	je	Mehr
		2013	Einwohner in	Weniger (-)
		EUR	EUR	EUR
A u s g a b e n				
692	Leistungsbeteiligung bei Leistungen zur Eingliederung von Arbeitssuchenden nach § 16 Abs. 2 Satz 2 Nr. 1 bis 4 SGB II	0	0,00	0
693	Leistungsbeteiligung bei einmaligen Leistungen an Arbeitssuchende nach § 23 Abs. 3 SGB II	0	0,00	0
69	Aufgabenbezogene Leistungsbeteiligungen	0	0,00	0
5-6	Summe Hauptgruppe 5 - 6	225.100	306,25	4.200
7	Zuweisungen und Zuschüsse (nicht für Investitionen)			
70	Zuschüsse für laufende Zwecke an soziale oder ähnliche Einrichtungen	62.500	85,03	5.000
70	Summe Gruppe 70	62.500	85,03	5.000
71	Zuweisungen und sonstige Zuschüsse für lfd. Zwecke			
710	an Bund	0	0,00	0
711	an Land	0	0,00	0
712	an Gemeinden und Gemeindeverbände	10.700	14,56	0
713	an Zweckverbände u. dgl.	84.000	114,29	0
714	an sonstigen öffentlichen Bereich	0	0,00	0
715	an kommunale Sonderrechnungen	0	0,00	0
716	an sonstige öffentliche Sonderrechnungen	0	0,00	0
717	an private Unternehmen	300	0,41	0
718	an übrige Bereiche	0	0,00	0
71	Summe Gruppe 71	95.000	129,26	0
72	Schuldendiensthilfen			
720	an Bund	0	0,00	0
721	an Land	0	0,00	0
722	an Gemeinden und Gemeindeverbände	0	0,00	0

Grupp.-Nr.	Bezeichnung der Hauptgruppen, Gruppen und Untergruppen	Ansatz	je	Mehr
		2013	Einwohner in	Weniger (-)
		EUR	EUR	EUR
A u s g a b e n				
723	an Zweckverbände u. dgl.	0	0,00	0
724	an sonstigen öffentlichen Bereich	0	0,00	0
725	an kommunale Sonderrechnungen	0	0,00	0
726	an sonstige öffentliche Sonderrechnungen	0	0,00	0
727	an private Unternehmen	0	0,00	0
728	an übrige Bereiche	0	0,00	0
72	Summe Gruppe 72	0	0,00	0
73	Leistungen an natürliche Personen außerhalb von Einrichtungen	0	0,00	0
73	Summe Gruppe 73	0	0,00	0
74	Leistungen an natürliche Personen in Einrichtungen	0	0,00	0
74	Summe Gruppe 74	0	0,00	0
75	Leistungen an Kriegsopfer und ähnliche Berechtigte	0	0,00	0
75	Summe Gruppe 75	0	0,00	0
76	Leistungen der Jugendhilfe außerhalb von Einrichtungen	0	0,00	0
76	Summe Gruppe 76	0	0,00	0
77	Leistungen der Jugendhilfe in Einrichtungen	0	0,00	0
77	Summe Gruppe 77	0	0,00	0
78	Sonstige soziale Leistungen			
781	Leistungen der Grundsicherung außerhalb von Einrichtungen	0	0,00	0
782	Leistungen der Grundsicherung in Einrichtungen	0	0,00	0
7830	Leistungen für Unterkunft und Heizung an Arbeitssuchende nach § 22 SGB II	0	0,00	0
7831	Leistungen für Unterkunft und Heizung an Arbeitssuchende nach § 22 Abs. 1 SGB II	0	0,00	0
7832	Leistungen für Unterkunft und Heizung an Arbeitssuchende nach § 22 SGB II	0	0,00	0

Grupp.-Nr.	Bezeichnung der Hauptgruppen, Gruppen und Untergruppen	Ansatz	je	Mehr
		2013	Einwohner in	Weniger (-)
		EUR	EUR	EUR
A u s g a b e n				
784	Leistungen zur Eingliederung von Arbeitssuchenden nach § 16 Abs. 2 Satz 2 Nr. 1 bis 4 SGB II	0	0,00	0
785	Einmalige Leistungen an Arbeitssuchende nach § 23 Abs. 3 SGB II	0	0,00	0
786	Arbeitslosengeld II nach § 19 ff. SGB II (ohne Leistungen für Unterkunft und Heizung)	0	0,00	0
787	Leistungen zur Eingliederung von Arbeitssuchenden nach § 16 Abs. 1, Abs. 2 Satz 2 Nr. 5 und 6, Abs. 3 und Abs. 4 SGB II	0	0,00	0
788	Weitere soziale Leistungen	0	0,00	0
78	Summe Gruppe 78	0	0,00	0
79	Leistungen nach dem Asylbewerberleistungsgesetz			
791	an Personen außerhalb von Einrichtungen	0	0,00	0
792	an Personen in Einrichtungen	0	0,00	0
79	Summe Gruppe 79	0	0,00	0
73-79	Summe Gruppen 73-79	0	0,00	0
7	Summe Hauptgruppe 7	157.500	214,29	5.000
8	Sonstige Finanzausgaben			
80	Zinsausgaben			
800	an Bund	0	0,00	0
801	an Land	0	0,00	0
802	an Gemeinden und Gemeindeverbände	0	0,00	0
803	an Zweckverbände und dgl.	0	0,00	0
804	an sonstigen öffentlichen Bereich	0	0,00	0
805	an kommunale Sonderrechnungen	0	0,00	0
806	an sonstige öffentliche Sonderrechnungen	0	0,00	0
807	an private Unternehmen	0	0,00	0
808	an übrige Bereiche	0	0,00	0

Grupp.-Nr.	Bezeichnung der Hauptgruppen, Gruppen und Untergruppen	Ansatz	je	Mehr
		2013	Einwohner in	Weniger (-)
		EUR	EUR	EUR
A u s g a b e n				
809	Sonderrücklagen und Sondervermögen ohne Sonderrechnung	0	0,00	0
80	Summe Gruppe 80	0	0,00	0
81	Steuerbeteiligungen			
810	Gewerbesteuerumlage	15.000	20,41	8.700
81	Summe Gruppe 81	15.000	20,41	8.700
82	Allgemeine Zuweisungen			
822	an Gemeinden und Gemeindeverbände	0	0,00	0
823	an Zweckverbände und dgl.	0	0,00	0
82	Summe Gruppe 82	0	0,00	0
83	Allgemeine Umlagen			
831	an Land	0	0,00	0
832	an Gemeinden und Gemeindeverbände	289.600	394,01	-1.000
833	an Zweckverbände und dgl.	0	0,00	0
83	Summe Gruppe 83	289.600	394,01	-1.000
84	Weitere Finanzausgaben			
840	Inanspruchnahme aus Bürgschaften, Gewähr- und ähnlichen Verträgen	0	0,00	0
841	Sonstige	0	0,00	0
845	Verzinsung von Steuernachforderungen und -erstattungen	500	0,68	0
849	Durchleitung Sonderrücklagenentnahme	0	0,00	0
84	Summe Gruppe 84	500	0,68	0
85	Deckungsreserve	0	0,00	0
85	Summe Gruppe 85	0	0,00	0
86	Zuführung zum Vermögenshaushalt	198.800	270,48	84.900
86	Summe Gruppe 86	198.800	270,48	84.900
89	Abwicklung der Vorjahre			

Grupp.-Nr.	Bezeichnung der Hauptgruppen, Gruppen und Untergruppen	Ansatz	je	Mehr
		2013	Einwohner in	Weniger (-)
		EUR	EUR	EUR
A u s g a b e n				
892	Deckung von Sollfehlbeträgen des Verwaltungshaushaltes	0	0,00	0
89	Summe Gruppe 89	0	0,00	0
8	Summe Hauptgruppe 8	503.900	685,58	92.600
4-8	Summe der Ausgaben des Verwaltungshaushalts	993.400	1.351,57	102.000
9	Ausgaben des Vermögenshaushalts			
90	Zuführung zum Verwaltungshaushalt	0	0,00	0
90	Summe Gruppe 90	0	0,00	0
91	Zuführungen an Rücklagen			
910	Zuführung an die allgemeine Rücklage	31.800	43,27	31.800
911	Zuführung an die Sonderrücklage nach § 19 Abs.4 Nr.1 GemHVO	0	0,00	0
912	Zuführung an die Sonderrücklage nach § 19 Abs.4 Nr.2 GemHVO	0	0,00	0
913	Zuführung an die Sonderrücklage nach § 19 Abs.4 Nr.3 GemHVO	0	0,00	0
914	Zuführung an die Sonderrücklage nach § 19 Abs.4 Nr.4 GemHVO	0	0,00	0
9150	Zuführung an die Sonderrücklage nach § 19 Abs.4 Nr.5 GemHVO	0	0,00	0
9151	Zuführung an die Sonderrücklage nach § 19 Abs.4 Nr.6 GemHVO	0	0,00	0
916	Zuführung an die Sonderrücklage nach § 19 Abs.4 Nr.7 GemHVO	0	0,00	0
9170	Zuführung an die Sonderrücklage nach § 19 Abs.4 Nr.8 GemHVO	0	0,00	0
9171	Zuführung an die Sonderrücklage nach § 19 Abs.4 Nr.9 GemHVO	0	0,00	0

Grupp.-Nr.	Bezeichnung der Hauptgruppen, Gruppen und Untergruppen	Ansatz	je	Mehr
		2013	Einwohner in	Weniger (-)
		EUR	EUR	EUR
A u s g a b e n				
9190	Zuführung an die Sonderrücklage nach § 19 Abs.4 Nr.10 GemHVO	0	0,00	0
9191	Zuführung an die Sonderrücklage nach § 19 Abs.4 Nr.11 GemHVO	0	0,00	0
9192	Zuführung an die Sonderrücklage nach § 19 Abs.4 Nr.12 GemHVO	0	0,00	0
9193	Zuführung an die Sonderrücklage nach § 19 Abs.4 Nr.13 GemHVO	0	0,00	0
91	Summe Gruppe 91	31.800	43,27	31.800
92	Gewährung von Darlehen			
920	an Bund	0	0,00	0
921	an Land	0	0,00	0
922	an Gemeinden und Gemeindeverbände	0	0,00	0
923	an Zweckverbände und dgl.	0	0,00	0
924	an sonstigen öffentlichen Bereich	0	0,00	0
925	an kommunale Sonderrechnungen	0	0,00	0
926	an sonstige öffentliche Sonderrechnungen	0	0,00	0
927	an private Unternehmen	0	0,00	0
928	an übrige Bereiche	0	0,00	0
92	Summe Gruppe 92	0	0,00	0
93	Vermögenserwerb			
930	Erwerb von Beteiligungen, Kapitaleinlagen	0	0,00	0
932	Erwerb von Grundstücken	20.000	27,21	0
935	Erwerb von beweglichen Sachen des Anlagevermögens	34.500	46,94	24.000
93	Summe Gruppe 93	54.500	74,15	24.000
94-96	Baumaßnahmen davon			

Grupp.-Nr.	Bezeichnung der Hauptgruppen, Gruppen und Untergruppen	Ansatz	je	Mehr
		2013	Einwohner in	Weniger (-)
		EUR	EUR	EUR
A u s g a b e n				
B01	Allgemeine Verwaltung (EP 0)	0	0,00	0
B02	Schulen (EP 2)	0	0,00	0
B03	Eigene Sportstätten (A 56)	0	0,00	0
B04	Städteplanung, Vermessung, Bauordnung (A 61)	0	0,00	0
B05	Wohnungsbauförderung und Wohnungsfürsorge (A 62)	0	0,00	0
B06	Gemeinde-, Kreis-, Landes- und Bundesstraßen (A 63-66)	205.500	279,59	-44.500
B07	Abwasserbeseitigung (A 70)	0	0,00	0
B08	Abfallbeseitigung (A 72)	0	0,00	0
B09	Versorgungsunternehmen (A 81)	0	0,00	0
B10	Verkehrsunternehmen (A 82)	0	0,00	0
B11	Allgemeines Grundvermögen (A 88)	0	0,00	0
B12	Übrige Aufgabenbereiche (übr.A)	8.000	10,88	8.000
94-96	Summe Gruppen 94-96	213.500	290,47	-36.500
97	Tilgung von Krediten, Rückzahlung von inneren Darlehen			
9708	an Bund	0	0,00	0
9709	an Bund, für außerordentliche Tilgung und für Umschuldung	0	0,00	0
9718	an Land	0	0,00	0
9719	an Land, für außerordentliche Tilgung und für Umschuldung	0	0,00	0
9728	an Gemeinden und Gemeindeverbände	0	0,00	0
9729	an Gemeinden und Gemeindeverbände, für außerordentliche Tilgung und für Umschuldung	0	0,00	0
9738	an Zweckverbände u. dgl.	0	0,00	0
9739	an Zweckverbände u. dgl, für außerordentliche Tilgung und für Umschuldung	0	0,00	0

Grupp.-Nr.	Bezeichnung der Hauptgruppen, Gruppen und Untergruppen	Ansatz	je	Mehr
		2013	Einwohner in	Weniger (-)
		EUR	EUR	EUR
A u s g a b e n				
9748	an sonstigen öffentlichen Bereich	0	0,00	0
9749	an sonstigen öffentlichen Bereich, für außerordentliche Tilgung und für Umschuldung	0	0,00	0
9758	an kommunale Sonderrechnungen	0	0,00	0
9759	an kommunale Sonderrechnungen, für außerordentliche Tilgung und für Umschuldung	0	0,00	0
9768	an sonstige öffentliche Sonderrechnungen	0	0,00	0
9769	an sonstige öffentliche Sonderrechnungen, für außerordentliche Tilgung und für Umschuldung	0	0,00	0
9778	an private Unternehmen	0	0,00	0
9779	an private Unternehmen, für außerordentliche Tilgung und für Umschuldung	0	0,00	0
9788	an übrige Bereiche	0	0,00	0
9789	an übrige Bereiche, für außerordentliche Tilgung und für Umschuldung	0	0,00	0
9798	Rückzahlung innerer Darlehen	0	0,00	0
9799	Rückzahlung innerer Darlehen, für außerordentliche Tilgung und für Umschuldung	0	0,00	0
97	Summe Gruppe 97	0	0,00	0
98	Zuweisungen und Zuschüsse für Investitionen			
980	an Bund	0	0,00	0
981	an Land	0	0,00	0
982	an Gemeinden und Gemeindeverbände	0	0,00	0
983	an Zweckverbände und dgl.	0	0,00	0
984	an sonstigen öffentlichen Bereich	0	0,00	0
985	an kommunale Sonderrechnungen	0	0,00	0
986	an sonstige öffentliche Sonderrechnungen	0	0,00	0
987	an private Unternehmen	0	0,00	0

Grupp.-Nr.	Bezeichnung der Hauptgruppen, Gruppen und Untergruppen	Ansatz	je	Mehr
		2013	Einwohner in	Weniger (-)
		EUR	EUR	EUR
A u s g a b e n				
988	an übrige Bereiche	0	0,00	0
989	Weiterleitung Sonderrücklagenentnahme	0	0,00	0
98	Summe Gruppe 98	0	0,00	0
99	Sonstige Ausgaben des Vermögenshaushalts			
990	Kreditbeschaffungskosten	0	0,00	0
991	Ablösung von Dauerlasten	0	0,00	0
992	Deckung von Soll-Fehlbeträgen des Vermögenshaushalts	0	0,00	0
993	Deckungsreserve im Vermögenshaushalt	0	0,00	0
99	Summe Gruppe 99	0	0,00	0
9	Summe der Ausgaben des Vermögenshaushalts	299.800	407,89	19.300
4-9	Summe der Gesamtausgaben	1.293.200	1.759,46	121.300

Gesamtplan für das Haushaltsjahr 2013

4. Finanzierungsübersicht

- in EUR -

Finanzierungsübersicht	Ansatz 2013	
	EUR	EUR
A. Finanzierungssaldo		
1. Gesamteinnahmen	1.293.200	
2. ./ Einnahmen aus besonderen Finanzierungsvorgängen (Nr. 9.1, 10.1, 11.1)	0	
3. Differenz		1.293.200
4. Gesamtausgaben	1.293.200	
5. ./ Ausgaben aus besonderen Finanzierungsvorgängen (Nr. 8, 9.2, 10.2, 11.2)	31.800	
6. Differenz		1.261.400
7. Saldo (Nrn. 3 ./ 6)		31.800
B. Besondere Finanzierungsvorgänge		
8. Ausgaben zur Deckung von Fehlbeträgen (./.)		0
9.1 Entnahmen aus Rücklagen	0	
9.2 Zuführungen zu Rücklagen	31.800	
9.3 Differenz		-31.800
10.1 Einnahmen aus Krediten	0	
10.2 Tilgung von Krediten	0	
10.3 Differenz		0
11.1 Einnahmen aus inneren Darlehen	0	
11.2 Rückzahlung von inneren Darlehen	0	
11.3 Differenz		0
12. Saldo besonderer Finanzierungsvorgänge (Nr. 8, 9.3, 10.3, 11.3)		-31.800
	0	
	0	
	0	

Kommunale Finanzplanung

1. Nachtragsplan

1. Einnahmen und Ausgaben nach Arten

2012 — 2016

- 1000 EUR -

Einnahmen und Ausgaben nach Arten 1. Nachtragsplan
Seite

 Gemeinde **21 Wisch**

Gruppierungs-Nr.	Einnahme- bzw. Ausgabeart	lfd. Nr.	Vorjahr 2012	Planjahr 2013	1.	2.	3.
					Folgejahr		
					2014	2015	2016
1	2	3	4	5	6	7	8
					- 1000 EUR -		

0-2 Einnahmen des Verwaltungshaushalts
0 Steuern, steuerähnliche Einnahmen, allgemeine Zuweisungen und Umlagen

000,001	Grundsteuer A und B	95	99	99	99	99
003	Gewerbsteuer(brutto)	25	44	25	25	25
	Summe Gruppe 00	120	143	124	124	124
010	Gemeindeanteil an der Einkommensteuer	207	225	236	250	263
012	Gemeindeanteil an der Umsatzsteuer	3	3	3	3	3
	Summe Gruppe 01	210	228	239	253	266
02,03	Andere Steuern, Steuerähnliche Einnahmen	135	135	135	135	135
	Summe Gruppen 02,03	135	135	135	135	135
04-06	Allgemeine Zuweisungen					
060	vom Bund	0	0	0	0	0
041,051,061	vom Land	192	219	206	208	214
062	von Gemeinden und Gemeindeverbänden	0	0	0	0	0
	Summe Gruppen 04-06	192	219	206	208	214
07	Allgemeine Umlagen	0	0	0	0	0
091	Ausgleichsleistungen Familienleistungsausgleich (§ 31 a FAG)	21	21	22	23	24
092	Leistungen des Landes aus der Umsetzung des Vierten Gesetzes für moderne Dienstleistungen am Arbeitsmarkt	0	0	0	0	0
0	Summe der Steuern, Allgemeinen Zuweisungen und Umlagen	678	746	726	743	763

1 Einnahmen aus Verwaltung und Betrieb

Einnahmen und Ausgaben nach Arten 1. Nachtragsplan
Seite

 Gemeinde **21 Wisch**

Gruppierungs-Nr.	Einnahme- bzw. Ausgabeart	lfd. Nr.	Vorjahr 2012	Planjahr 2013	1.	2.	3.
					Folgejahr		
					2014	2015	2016
1	2	3	4	5	6	7	8
					- 1000 EUR -		
10,11,12	Gebühren und ähnliche Entgelte, zweckgebundene Abgaben		0	0	0	0	0
13,14,15	Einnahmen aus Verkauf, Mieten, Pachten, sonstige Verwaltungs- und Betriebseinnahmen		92	147	101	101	101
16, 17	Zuweisungen und Zuschüsse für laufende Zwecke, Erstattungen						
160,170	vom Bund, LAF, ERP-Sondervermögen		0	0	0	0	0
161,171	vom Land		0	0	0	0	0
162,163, 172,173	von Gemeinden und Gemeinde- verbänden, von Zweckverbänden u. dgl.		0	0	0	0	0
164-169, 174-178	von übrigen Bereichen		44	51	51	51	51
191	Leistungsbeteiligung bei Leistungen für Unterkunft und Heizung an Arbeitssuchende		0	0	0	0	0
192	Leistungsbeteiligung beim Arbeitslosengeld II nach §§ 19 ff. SGB II (ohne Leistungen für Unterkunft und Heizung)		0	0	0	0	0
193	Leistungsbeteiligung bei der Eingliederung von Arbeitssuchenden nach § 16 Abs. 1, Abs. 2 Satz 2 Nr.5 und 6, Abs. 3 und Abs. 4 SGB II		0	0	0	0	0
19	Aufgabenbezogene Leistungsbeteiligungen (Summe Gruppe 19)		0	0	0	0	0
1	Summe der Einnahmen aus Verwaltung und Betrieb		136	198	152	152	152
2	Sonstige Finanzeinnahmen						
20	Zinseinnahmen		2	8	8	8	8
21,22	Gewinnanteile, Konzessionsabgaben		31	37	33	33	33
23	Schuldendiensthilfen		0	0	0	0	0

Einnahmen und Ausgaben nach Arten 1. Nachtragsplan
Seite

 Gemeinde **21 Wisch**

Gruppierungs-Nr.	Einnahme- bzw. Ausgabeart	lfd. Nr.	Vorjahr 2012	Planjahr 2013	1.	2.	3.
					Folgejahr		
					2014	2015	2016
1	2	3	4	5	6	7	8
					- 1000 EUR -		
24-29	ÜbrigeFinanzeinnahmen		3	5	4	4	4
2	Summe der sonstigen Finanzeinnahmen		36	50	45	45	45
0-2	Summe der Einnahmen des Verwaltungshaushalts		850	994	923	940	960
3	Einnahmen des Vermögenshaushalts						
30	Zuführung vom Verwaltungshaushalt		101	199	104	125	136
31	Entnahmen aus Rücklagen						
3100	-aus der allgemeinen Rücklage		113	0	0	0	0
3110	-aus der Sonderrücklage § 19 Abs. 4 Nr. 1 (Rückstellungen)		0	0	0	0	0
3120	-aus den Sonderrücklagen § 19 Abs. 4 Nr. 2 (Abschreibungsrücklage)		0	0	0	0	0
3130	-aus den Sonderrücklagen § 19 Abs. 4 Nr. 3 (Gebührenaussgleichsrücklage)		0	0	0	0	0
3140	-aus der Sonderrücklage § 19 Abs. 4 Nr. 4 (Finanzausgleichsrücklage)		0	0	0	0	0
3150	-aus der Sonderrücklage § 19 Abs. 4 Nr. 5 (Pensionsrücklage)		0	0	0	0	0
3151	-aus der Sonderrücklage § 19 Abs. 4 Nr. 6 (Altersteilzeitrücklage)		0	0	0	0	0
3160	-aus der Sonderrücklage § 19 Abs. 4 Nr. 7 (Altlastenrücklage)		0	0	0	0	0
3170	-aus der Sonderrücklage § 19 Abs. 4 Nr. 8 (Steuerrücklage)		0	0	0	0	0
3171	-aus der Sonderrücklage § 19 Abs. 4 Nr. 9 (Verfahrensrücklage)		0	0	0	0	0
3190	-aus der Sonderrücklage § 19 Abs. 4 Nr. 10 (Treuhandrücklage)		0	0	0	0	0
3191	-aus der Sonderrücklage § 19 Abs. 4 Nr. 11 (Stellplatzrücklage)		0	0	0	0	0

Einnahmen und Ausgaben nach Arten 1. Nachtragsplan
Seite

 Gemeinde **21 Wisch**

Gruppierungs-Nr.	Einnahme- bzw. Ausgabeart	lfd. Nr.	Vorjahr 2012	Planjahr 2013	1.	2.	3.
					Folgejahr		
					2014	2015	2016
1	2	3	4	5	6	7	8
					- 1000 EUR -		
3192	-aus der Sonderrücklage § 19 Abs. 4 Nr. 12 (sonstige Sonderrücklagen)		0	0	0	0	0
3193	Zuführung an die Sonderrücklage nach § 19 Abs.4 Nr.13 GemHVO		0	0	0	0	0
	Summe Gruppe 31		113	0	0	0	0
32,33,34	Rückflüsse von Darlehen und von Kapitalanlagen, Einnahmen aus Veräußerung von Beteiligungen und von Sachen des Anlagevermögens		0	2	0	0	0
35	Beiträge und ähnliche Entgelte		0	0	0	0	0
36	Zuweisungen und Zuschüsse für Investitionen und Investitionsförderungsmaßnahmen						
360	vom Bund		139	90	0	0	0
361	vom Land		0	9	0	0	0
362,363	von Gemeinden und Gemeinde- verbänden, von Zweckverbänden u. dgl.		0	0	0	7	0
364-368	von übrigen Bereichen		0	0	0	0	0
	Summe Gruppe 36		139	99	0	7	0
37	Einnahmen aus Krediten u. inneren Darlehen						
3708	vom Bund		0	0	0	0	0
3709	vom Bund für Umschuldung		0	0	0	0	0
3718	vom Land		0	0	0	0	0
3719	vom Land für Umschuldung		0	0	0	0	0
3728, 3738	von Gemeinden und Gemeindeverbände, von Zweckverbänden und dgl.		0	0	0	0	0
3729, 3739	von Gemeinden und Gemeindeverbände, von Zweckverbänden und dgl. für Umschuldung		0	0	0	0	0
3748, 3758, 3768	vom sonstigen öffentlichen Bereich und von öffentlichen		0	0	0	0	0

Einnahmen und Ausgaben nach Arten 1. Nachtragsplan

Seite

Gemeinde 21 Wisch

Gruppierungs-Nr.	Einnahme- bzw. Ausgabeart	lfd. Nr.	Vorjahr 2012	Planjahr 2013	1.	2.	3.
					Folgejahr		
					2014	2015	2016
1	2	3	4	5	6	7	8
					- 1000 EUR -		
	Sonderrechnungen						
3749,3759,3769	vom sonstigen öffentlichen Bereich und von öffentlichen Sonderrechnungen für Umschuldung		0	0	0	0	0
3778,3788	von privaten Unternehmen und übrigen Bereichen		0	0	0	0	0
3779,3789	von privaten Unternehmen und übrigen Bereichen für Umschuldung		0	0	0	0	0
3798	Innere Darlehen		0	0	0	0	0
3799	Innere Darlehen für Umschuldung		0	0	0	0	0
	Summe Gruppe 37		0	0	0	0	0
3	Summe der Einnahmen des Vermögenshaushalts		353	300	104	132	136
0-3	Summe aller Einnahmen		1.203	1.294	1.027	1.072	1.096

Einnahmen und Ausgaben nach Arten 1. Nachtragsplan
Seite

 Gemeinde **21 Wisch**

Gruppierungs-Nr.	Einnahme- bzw. Ausgabeart	lfd. Nr.	Vorjahr 2012	Planjahr 2013	1.	2.	3.
					Folgejahr		
					2014	2015	2016
1	2	3	4	5	6	7	8
					- 1000 EUR -		

4-8 Ausgaben des Verwaltungshaushalts

40-47 Personalausgaben 102 107 109 111 112

5-6 Sächlicher Verwaltungs- und Betriebsaufwand

50-66 Sächlicher Verwaltungs- und Betriebsaufwand (ohne Gruppen 67 und 68) 133 138 141 141 141

67 Erstattungen von Ausgaben des Verwaltungshaushalts (ohne Untergruppe 679) 35 47 42 42 42

679 Innere Verrechnungen 32 40 40 40 40

68 Kalkulatorische Kosten

680 -Abschreibungen 0 0 0 0 0

685 -Verzinsungen des Anlagekapitals 0 0 0 0 0

689 -Rückstellungen 0 0 0 0 0

68 Summe Gruppe 68 0 0 0 0 0

691 Leistungsbeteiligung bei Leistungen für Unterkunft und Heizung an Arbeitssuchende nach § 22 SGB II 0 0 0 0 0

692 Leistungsbeteiligung bei Leistungen zur Eingliederung von Arbeitssuchenden nach § 16 Abs. 2 Satz 2 Nr. 1 bis 4 SGB II 0 0 0 0 0

693 Leistungsbeteiligung bei einmaligen Leistungen an Arbeitssuchende nach § 23 Abs. 3 SGB II 0 0 0 0 0

69 Aufgabenbezogene Leistungen (Summe Gruppe 69) 0 0 0 0 0
5-6 Summe des sächlichen Verwaltungs- und Betriebsaufwands 200 225 223 223 223
7 Zuweisungen und Zuschüsse (nicht für Investitionen)

Einnahmen und Ausgaben nach Arten 1. Nachtragsplan
Seite

 Gemeinde **21 Wisch**

Gruppierungs-Nr.	Einnahme- bzw. Ausgabeart	lfd. Nr.	Vorjahr 2012	Planjahr 2013	1.	2.	3.
					Folgejahr		
					2014	2015	2016
1	2	3	4	5	6	7	8
					- 1000 EUR -		
70	Zuschüsse für laufende Zwecke an soziale oder ähnliche Einrichtungen		56	63	63	63	63
71,72	Zuweisungen und sonstige Zuschüsse für laufende Zwecke, Schuldendienst-hilfen						
710,720	an Bund		0	0	0	0	0
711,721	an Land		0	0	0	0	0
712,713	an Gemeinden und Gemeindeverbände,		96	95	99	99	99
722,723	an Zweckverbände u. dgl.						
715,725	an öffentliche wirtschaftliche Unternehmen		0	0	0	0	0
714,716,717,718	an übrige Bereiche		0	0	0	0	0
724,726,727,728							
	Summe Gruppe 71,72		96	95	99	99	99
73-79	Leistungen der Sozialhilfe u. ä.		0	0	0	0	0
7	Summe der Zuweisungen und Zuschüsse		152	158	162	162	162
8	Sonstige Finanzausgaben						
80	Zinsausgaben		0	0	0	0	0
810	Gewerbesteuerumlage		6	15	6	6	6
82,83	Allgemeine Zuweisungen und Umlagen		287	290	319	313	320
84,85	Übrige Finanzausgaben		1	1	1	1	1
86	Zuführung zum Vermögenshaushalt		101	199	104	125	136
892	Deckung von Fehlbeträgen (Soll-Fehlbeträge)		0	0	0	0	0
8	Summe der sonstige Finanzausgaben		395	505	430	445	463
4-8	Summe der Ausgaben des Verwaltungshaushalts		849	995	924	941	960

Einnahmen und Ausgaben nach Arten 1. Nachtragsplan

Seite

Gemeinde 21 Wisch

Gruppierungs-Nr.	Einnahme- bzw. Ausgabeart	lfd. Nr.	Vorjahr 2012	Planjahr 2013	1.	2.	3.
					Folgejahr		
					2014	2015	2016
1	2	3	4	5	6	7	8
					- 1000 EUR -		
9	Ausgaben des Vermögenshaushalts						
90	Zuführung zum Verwaltungshaushalt		0	0	0	0	0
91	Zuführung an Rücklagen						
9100	-an allgemeine Rücklage		0	32	101	112	133
9110	-an Sonderrücklage § 19 Abs. 4 Nr.1 (Rückstellungen)		0	0	0	0	0
9120	-an Sonderrücklage § 19 Abs. 4 Nr. 2 (Abschreibungsrücklage)		0	0	0	0	0
9130	-an Sonderrücklage § 19 Abs. 4 Nr.3 (Gebührenausgleichsrücklage)		0	0	0	0	0
9140	-an Sonderrücklage § 19 Abs. 4 Nr.4 (Finanzausgleichsrücklage)		0	0	0	0	0
9150	-an Sonderrücklage § 19 Abs. 4 Nr.5 (Pensionsrücklage)		0	0	0	0	0
9151	-an Sonderrücklage § 19 Abs. 4 Nr.6 (Altersteilzeitrücklage)		0	0	0	0	0
9160	-an Sonderrücklage § 19 Abs. 4 Nr.7 (Altlastenrücklage)		0	0	0	0	0
9170	-an Sonderrücklage § 19 Abs. 4 Nr.8 (Steuerrücklage)		0	0	0	0	0
9171	-an Sonderrücklage § 19 Abs. 4 Nr.9 (Verfahrensrücklage)		0	0	0	0	0
9190	-an Sonderrücklage § 19 Abs. 4 Nr.10 (Treuhandrücklage)		0	0	0	0	0
9191	-an Sonderrücklage § 19 Abs. 4 Nr.11 (Stellplatzrücklage=		0	0	0	0	0
9192	-an Sonderrücklage § 19 Abs. 4 Nr.12 (sonstige Sonderrücklagen)		0	0	0	0	0
9193	Zuführung an die Sonderrücklage nach § 19 Abs.4 Nr.13 GemHVO		0	0	0	0	0

Einnahmen und Ausgaben nach Arten 1. Nachtragsplan
Seite

 Gemeinde **21 Wisch**

Gruppierungs-Nr.	Einnahme- bzw. Ausgabeart	lfd. Nr.	Vorjahr 2012	Planjahr 2013	1.	2.	3.
					Folgejahr		
					2014	2015	2016
1	2	3	4	5	6	7	8
					- 1000 EUR -		
91	Summe Gruppe 91		0	32	101	112	133
92,98	Gewährung von Darlehen, Zuweisungen und Zuschüsse für Investitionen						
920,980	an Bund		0	0	0	0	0
921,981	an Land		0	0	0	0	0
922,982, 923,983	an Gemeinden und Gemeinde- verbände, an Zweckverbände u. dgl.		0	0	0	0	0
924-928, 984-988	an übrige Bereiche		5	0	0	0	0
	Summe Gruppe 92 und Summe Gruppe 98 (zusammen)		5	0	0	0	0
93	Vermögenserwerb						
930	Erwerb von Beteiligungen, Kapitaleinlagen		0	0	0	0	0
932	Erwerb von Grundstücken		0	20	0	0	0
935	Erwerb von beweglichen Sachen des Anlagevermögens		4	35	3	20	3
	Summe Gruppe 93		4	55	3	20	3
94-96	Baumaßnahmen		345	214	0	0	0
97	Tilgung von Krediten, Rückzahlung innerer Darlehen						
9708	an Bund		0	0	0	0	0
9709	an Bund für außergewöhnliche Tilgung und für Umschuldung		0	0	0	0	0
9718	an Land		0	0	0	0	0
9719	an Land für außerordentliche Tilgung und für Umschuldung		0	0	0	0	0
9728,9738	an Gemeinden und Gemeindeverbände, an Zweckverbände u. dgl.		0	0	0	0	0

Einnahmen und Ausgaben nach Arten 1. Nachtragsplan

Seite

Gemeinde 21 Wisch

Gruppierungs-Nr.	Einnahme- bzw. Ausgabeart	lfd. Nr.	Vorjahr 2012	Planjahr 2013	1.	2.	3.
					Folgejahr		
					2014	2015	2016
1	2	3	4	5	6	7	8
					- 1000 EUR -		
9729,9739	an Gemeinden und Gemeindeverbände, an Zweckverbände u.dgl., für außerordentliche Tilgung und für Umschuldung		0	0	0	0	0
9748,9758,9768	an sonstigen öffentlichen Bereich und an öffentliche Sonderrechnungen		0	0	0	0	0
9749,9759,9769	an sonstigen öffentlichen Bereich und an öffentliche Sonderrechnungen, für außerordentliche Tilgung und für Umschuldung		0	0	0	0	0
9778,9788	an private Unternehmen und an übrige Bereiche		0	0	0	0	0
9779,9789	an private Unternehmen und an übrige Bereiche, für außerordentliche Tilgung und für Umschuldung		0	0	0	0	0
9798	Rückzahlung innerer Darlehen		0	0	0	0	0
9799	Rückzahlung innerer Darlehen, für außerordentliche Tilgung und für Umschuldung		0	0	0	0	0
	Summe Gruppe 97		0	0	0	0	0
989	Weiterleitung Sonderrücklagenentnahme		0	0	0	0	0
992	Deckung von Fehlbeträgen (Soll-Fehlbeträge)		0	0	0	0	0
990,991,993	Übrige Ausgaben des Vermögenshaushalts, Deckungsreserve im Vermögenshaushalts		0	0	0	0	0
9	Summe der Ausgaben des Vermögenshaushalts		354	301	104	132	136
4-9	Summe der Ausgaben		1.203	1.296	1.028	1.073	1.096

Kommunale Finanzplanung

1. Nachtragsplan

2. Investitionen und Investitionsförderungsmaßnahmen nach Aufgabenbereichen

2012 — 2016

- 1000 EUR -

Investitionen und Investitionsförderungsmaßnahmen nach Aufgabenbereichen 1. Nachtragsplan

Seite

Gemeinde 21 Wisch

GLiederungs-Nr.	Aufgabenbereiche	lfd. Nr.	Vorjahr 2012	Planjahr 2013	1.	2.	3.
					Folgejahr		
					2014	2015	2016
1	2	3	4	5	6	7	8
					- 1000 EUR -		
00-08	Allgemeine Verwaltung		0	0	0	0	0
10-16	Öffentliche Sicherheit und Ordnung		1	7	1	18	1
2	Schulen						
21	Grund- und Hauptschulen		0	0	0	0	0
22	Realschulen		0	0	0	0	0
23	Gymnasien, Kollegs (ohne berufliche Gymnasien)		0	0	0	0	0
24	Berufsbildende Schulen		0	0	0	0	0
27	Sonderschulen		0	0	0	0	0
28	Gesamtschulen u. dgl.		0	0	0	0	0
20,29	Schulverwaltung, übrige schulische Aufgaben		0	0	0	0	0
2	Epl.2 zusammen		0	0	0	0	0
3	Wissenschaft, Forschung, Kulturpflege						
31	Wissenschaft, Forschung		0	0	0	0	0
35	Volksbildung		0	0	0	0	0
30,32-34, 36,37	Übriges		2	0	0	0	0
3	Epl.3 zusammen		2	0	0	0	0
4	Soziale Sicherung						
41	Sozialhilfe nach dem BSHG		0	0	0	0	0
42	Asylbewerberleistungsgesetz		0	0	0	0	0
43	Einrichtungen der Sozialhilfe		0	0	0	0	0
45	Jugendhilfe nach dem KJHF		0	0	0	0	0
46	Einrichtungen der Jugendhilfe		0	0	0	0	0
40,44,47-49	Übriges		0	0	0	0	0

Investitionen und Investitionsförderungsmaßnahmen nach Aufgabenbereichen 1. Nachtragsplan

Seite

Gemeinde 21 Wisch

GLiederungs-Nr.	Aufgabenbereiche	lfd. Nr.	Vorjahr 2012	Planjahr 2013	1.	2.	3.
					Folgejahr		
					2014	2015	2016
1	2	3	4	5	6	7	8
					- 1000 EUR -		
4	Epl.4 zusammen		0	0	0	0	0
5	Gesundheit, Sport, Erholung						
51	Krankenhäuser		0	0	0	0	0
50,54	Sonstige Einrichtungen des Gesundheitswesens		0	0	0	0	0
55,56,57	Sport, Badeanstalten		3	0	0	0	0
58,59	Übriges		0	0	0	0	0
5	Epl.5 zusammen		3	0	0	0	0
6	Bau- und Wohnungswesen, Verkehr						
63-66	Straßen		300	206	0	0	0
60,61,62,67-69	Übriges		0	0	0	0	0
6	Epl.6 zusammen		300	206	0	0	0
7	Öffentliche Einrichtungen, Wirtschaftsförderung						
70	Abwasserbeseitigung		0	0	0	0	0
72	Abfallbeseitigung		0	0	0	0	0
73-79	Übriges		1	21	1	1	1
7	Epl.7 zusammen		1	21	1	1	1
8	Wirtschaftliche Unternehmen, allgemeine Grund- und Sondervermögen						
80-87	Wirtschaftliche Unternehmen		47	35	1	1	1
88,89	Allgemeine Grund- und Sondervermögen(soweit nicht anderen Aufgabenbereichen zuzuordnen)		0	0	0	0	0

Investitionen und Investitionsförderungsmaßnahmen nach Aufgabenbereichen 1. Nachtragsplan

Seite

Gemeinde 21 Wisch

Gliederungs-Nr.	Aufgabenbereiche	lfd. Nr.	Vorjahr 2012	Planjahr 2013	1.	2.	3.
					Folgejahr		
					2014	2015	2016
1	2	3	4	5	6	7	8
					- 1000 EUR -		
8	Epl. 8 zusammen		47	35	1	1	1
0-8	(Sach-) Investitionen insgesamt		354	269	3	20	3