

Gemeinde Passade

1. Nachtragshaussatzung und 1. Nachtragshaussatzplan 2013

1. Nachtragshaushaltssatzung der Gemeinde Passade für das Haushaltsjahr 2013

Aufgrund des § 80 der Gemeindeordnung wird nach Beschluss der Gemeindevertretung vom 28.08.2013 folgende Nachtragshaushaltssatzung erlassen:

Mit dem Nachtragshaushaltsplan werden	§ 1		und damit der Gesamtbe- trag des Haushaltsplanes einschl. der Nachträge gegenüber bisher	
	erhöht um	vermindert um	gegenüber bisher	nunmehr fest- gesetzt auf
	EUR	EUR	EUR	EUR
1. im Verwaltungshaushalt				
die Einnahmen	25.700		398.300	424.000
die Ausgaben	25.700		398.300	424.000
2. im Vermögenshaushalt				
die Einnahmen	144.200		24.900	169.100
die Ausgaben	144.200		24.900	169.100

§ 2

Der Höchstbetrag für unerhebliche über- und außerplanmäßige Ausgaben und Verpflichtungsermächtigungen, für deren Leistung oder Eingehung die Bürgermeisterin ihre Zustimmung nach § 82 Abs. 1 oder § 84 Abs. 1 Gemeindeordnung erteilen kann, beträgt 1.000 EUR. Die Genehmigung der Gemeindevertretung gilt in diesen Fällen als erteilt. Die Bürgermeisterin ist verpflichtet, der Gemeindevertretung mindestens halbjährlich über die nach Satz 1 über- und außerplanmäßig geleisteten Ausgaben sowie über die eingegangenen Verpflichtungsermächtigungen zu berichten

Passade, den 29.08.2013

Gemeinde Passade
Die Bürgermeisterin

A. Blöcker

Vorbericht

Der 1. Nachtragshaushalt 2013 für die Gemeinde Passade war unter Berücksichtigung der Bestimmung des § 80 Gemeindeordnung erforderlich, da sich zum ursprünglichen Haushalt 2013 erhebliche Veränderungen ergeben haben.

Der **Verwaltungshaushalt** beinhaltet folgende nennenswerten Veränderungen:

<u>Haushaltsstelle:</u>	<u>Bezeichnung</u>	<u>Veränderung +/-</u>
1300.58000	Sachkosten Feuerwehr-Budget	+ 4.000 €

Grund der Mehrausgabe: Hohe Fahrzeugreparaturkosten

<u>Haushaltsstelle:</u>	<u>Bezeichnung</u>	<u>Veränderung +/-</u>
2000.67210	Schulkostenbeiträge Grundschule	+ 2.200 €

Grund der Mehrausgabe: Anpassung an Vorjahr sowie Nachzahlung eines Investitionskostenbeitrages von 250 € pro Schüler für das Jahr 2012

<u>Haushaltsstelle:</u>	<u>Bezeichnung</u>	<u>Veränderung +/-</u>
2000.67220	Schulkostenbeiträge Gemeinschaftsschule	+ 5.000 €

Grund der Mehrausgabe: wie vor

<u>Haushaltsstelle:</u>	<u>Bezeichnung</u>	<u>Veränderung +/-</u>
2000.67230	Schulkostenbeiträge Gymnasien	+ 2.500 €

Grund der Mehrausgabe: wie vor

<u>Haushaltsstelle:</u>	<u>Bezeichnung</u>	<u>Veränderung +/-</u>
3400.13000	Verkaufserlöse Chroniken	+ 1.000 €

Grund der Mehreinnahme: Entspricht den bisher erzielten Erlösen

<u>Haushaltsstelle:</u>	<u>Bezeichnung</u>	<u>Veränderung +/-</u>
3400.58000	Chroniken	+ 2.300 €

Grund der Mehrausgabe: Anpassung an Ist-Zahlen

<u>Haushaltsstelle:</u>	<u>Bezeichnung</u>	<u>Veränderung +/-</u>
4640.71700	Zuschüsse an Kindergärten	- 8.000 €

Grund der Minderausgabe: Guthabenerstattung aus Vorjahr und Reduzierung der Vorauszahlungen.

<u>Haushaltsstelle:</u>	<u>Bezeichnung</u>	<u>Veränderung +/-</u>
6300.51100	Winterdienst	- 2.000 €

Grund der Minderausgabe: Anpassung an aktuelle Sollstellung.

<u>Haushaltsstelle:</u>	<u>Bezeichnung</u>	<u>Veränderung +/-</u>
7000.51000	Unterhaltungskosten Schmutzwasser	+ 1.000 €

Grund der Mehrausgabe: Reparatur eines Kompressors

<u>Haushaltsstelle:</u> 7600.50000	<u>Bezeichnung</u> Unterhaltung Dorfgemeinschaftshaus	<u>Veränderung +/-</u> + 1.300 €
--	---	--

Grund der Mehrausgabe: Renovierungsarbeiten

<u>Haushaltsstelle:</u> 8100.22000	<u>Bezeichnung</u> Konzessionsabgabe Strom	<u>Veränderung +/-</u> - 2.800 €
--	--	--

Grund der Mindereinnahme: Entspricht der vorliegenden Abrechnung

<u>Haushaltsstelle:</u> 9000.00100	<u>Bezeichnung</u> Grundsteuer B	<u>Veränderung +/-</u> + 1.700 €
--	--	--

Grund der Mehreinnahme: Anpassung an aktuelle Sollstellung

<u>Haushaltsstelle:</u> 9000.00300	<u>Bezeichnung</u> Gewerbesteuer	<u>Veränderung +/-</u> + 1.500 €
--	--	--

Grund der Mehreinnahme: Anpassung an aktuelle Sollstellung

<u>Haushaltsstelle:</u> 9000.01000	<u>Bezeichnung</u> Einkommensteueranteile	<u>Veränderung +/-</u> + 1.300 €
--	---	--

Grund der Mehreinnahme: Das Ist-Aufkommen der ersten beiden Quartale 2013 lassen diese Mehreinnahme erwarten.

<u>Haushaltsstelle:</u> 9000.027000	<u>Bezeichnung</u> Zweitwohnungssteuer	<u>Veränderung +/-</u> + 1.400 €
---	--	--

Grund der Mehreinnahme: Tatsächliche Veranlagungen

<u>Haushaltsstelle:</u> 9000.04100	<u>Bezeichnung</u> Schlüsselzuweisungen	<u>Veränderung +/-</u> + 1.900 €
--	---	--

Grund der Mehreinnahme: Anpassung an aktuelle Sollstellung

<u>Haushaltsstelle:</u> 9200.89200	<u>Bezeichnung</u> Deckung Soll-Fehlbetrag	<u>Veränderung +/-</u> + 13.500 €
--	--	---

Grund der Mehrausgabe: Abdeckung des Jahresfehlbetrages 2012

Durch die genannten Veränderungen verschlechtert sich die Haushaltssituation des Verwaltungshaushaltes um insgesamt 20.100 €.

Der Verwaltungshaushalt kann nur durch eine Zuführung aus dem Vermögenshaushalt in gleicher Höhe ausgeglichen werden.

Der **Vermögenshaushalt** beinhaltet folgende wesentlichen Veränderungen

<u>Haushaltsstelle:</u> 1300.93500	<u>Bezeichnung</u> Geräte, Ausstattung Feuerwehr	<u>Veränderung +/-</u> + 1.800 €
--	--	--

Grund der Mehrausgabe: Anschaffung eines Lungenautomaten, einer Atemschutzmaske sowie digitaler Meldeempfänger/Funkgeräte

<u>Haushaltsstelle:</u>	<u>Bezeichnung</u>	<u>Veränderung +/-</u>
6300.93500	Geschwindigkeitsmessanlage	+ 1.500 €

Grund der Mehrausgabe: Anteilsfinanzierung gem. FA-Beschluss v. 21.08.2013

<u>Haushaltsstelle:</u>	<u>Bezeichnung</u>	<u>Veränderung +/-</u>
7010.95000	Sanierung Regenwasserleitungen	+ 9.000 €

Grund der Mehrausgabe: f. RW-Kanal Dörpstraat gem. FA-Beschluss v. 21.08.2013

<u>Haushaltsstelle:</u>	<u>Bezeichnung</u>	<u>Veränderung +/-</u>
7600.95000	Renovierung Dörpshuus	+ 3.000 €

Grund der Mehrausgabe: für Fugen und Fenster gem. FA-Beschluss v. 21.08.2013

<u>Haushaltsstelle:</u>	<u>Bezeichnung</u>	<u>Veränderung +/-</u>
7900.93500	Kosten Imagebroschüre Probstei	+ 37.300 €

Grund der Mehrausgabe: Die Gem. Passade ist lediglich Maßnahmenträger. Die Kosten werden zu 100 % erstattet.

<u>Haushaltsstelle:</u>	<u>Bezeichnung</u>	<u>Veränderung +/-</u>
9110.31200	Entnahme aus der Sonderrücklage Schmutzwasser	+ 106.600 €

Grund der Mehreinnahme: Die Aufgabe der Schmutzwasserbeseitigung wird zum 01.01.2014 auf den ZVO Ostholstein übertragen. Insofern erfolgt eine Auflösung der Sonderrücklage.

Nach der Haushaltsplanung kann der allgemeinen Rücklage ein Betrag von 71.200 € zugeführt werden.

Steuereinnahmen

**Übersicht über die Steuereinnahmen und wichtigsten
Finanzzuweisungen sowie der Umlagen
in EUR**

	2008	2009	2010	2011	2012	2013
Grundsteuer A	9.159,42	9.559,71	10.161,13	9.568,24	11.139,43	13.200,00
Grundsteuer B	25.810,99	25.976,47	26.871,58	30.177,68	34.755,59	40.800,00
Gewerbesteuer	3.119,00	19.325,00	17.600,94	-17.544,05	5.147,58	12.000,00
Gemeindeanteil an der Einkommensteuer	103.569,00	104.913,00	99.121,00	117.907,00	108.005,00	117.800,00
Gemeindeanteil an der Umsatzsteuer	861,00	1.315,00	1.355,00	1.421,00	2.220,00	2.300,00
Vergnügungssteuern	0,00	0,00	0,00	0,00	0,00	0,00
Hundesteuer	960,00	1.030,00	1.018,35	1.894,17	1.910,84	2.300,00
Zweitwohnungssteuer	0,00	0,00	0,00	0,00	0,00	5.400,00
andere Steuern	0,00	0,00	0,00	0,00	0,00	0,00
allgemeine Schlüsselzuweisungen	53.172,00	49.716,00	55.068,00	44.652,00	74.160,00	84.972,00
Sonderschlüsselzuweisungen	11.280,00	6.732,00	8.532,00	1.944,00	18.288,00	22.764,00
Schlüsselzuweisungen nach § 15 FAG	0,00	0,00	0,00	0,00	0,00	0,00
Ausgleichsleistungen nach dem Familienleistungsausgleich (§ 31 a FAG)	8.304,00	10.800,00	11.208,00	14.004,00	10.884,00	11.200,00
sonstige allgemeine Finanzzuweisungen	0,00	0,00	0,00	0,00	0,00	0,00
Summe der allgemeinen Deckungsmittel	216.235,41	229.367,18	230.936,00	204.024,04	266.510,44	312.736,00
Gewerbesteuerumlage	3.337,00	4.760,00	3.956,00	-4.076,00	1.204,00	2.500,00
allgemeine Kreisumlage	65.184,00	68.784,00	78.312,00	74.796,00	87.576,00	95.400,00
zusätzliche Kreisumlage	0,00	0,00	0,00	0,00	0,00	0,00
Amtsumlage	27.129,08	30.347,00	30.960,00	32.057,00	34.403,00	38.700,00
Zusatzamtsumlage	3.093,91	3.211,65	3.259,87	3.116,96	3.160,11	3.500,00
Finanzausgleichsumlage	0,00	0,00	0,00	0,00	0,00	0,00
Summe der Umlagen	98.743,99	107.102,65	116.487,87	105.893,96	126.343,11	140.100,00
Überschuss im Abschnitt 90	117.491,42	122.264,53	114.448,13	98.130,08	140.167,33	172.636,00

Schuldenstand

**Übersicht über den voraussichtlichen Stand
der Schulden (ohne Kassenkredite) - in TEUR ¹**

Art Jahre	Verschuldung am 1.1. im	
	Vorjahr	Haushaltsjahr
1 Schulden aus Krediten		
1.1 Bund, LAF, ERP-Sondervermögen		
1.2 Land		
1.3 Gemeinden u. Gemeindeverbänden		
1.4 Zweckverbänden u. dgl.		
1.5 sonstigem öffentlichen Bereich		
1.6 Kreditmarkt	76	70
1.7 Innere Darlehen aus Sonderrücklagen	83	89
1.8 Innere Darlehen von Sondervermögen ohne Sonderrechnung		
Summe 1	159	159
2 Restkreditermächtigung aus Vorjahren		
Summe 1 + 2	159	159
<u>nachrichtlich</u>		
3 Schulden aus Vorgängen, die Kreditaufnahmen wirtschaftlich gleichkommen		
4 Schulden der Sondervermögen mit Sonderrechnung ²		
4.1 aus Krediten		
4.2 aus Vorgängen, die Kreditaufnahmen wirtschaftlich gleichkommen		

¹ Soll-Bestände

² die Angaben sind zu trennen nach den verschiedenen Sondervermögen (z.B. Stadtwerke, Krankenhaus usw.)

Schuldenentw

Übersicht über die Entwicklung der Schulden

Haushaltsjahre	Schuldenstand am 1.1.	+ Kreditaufnahmen	- Tilgung	Schuldenstand am 31.12.				nachrichtl.: Restkredit-ermächtig.	Einw.			
				TEUR	TEUR	TEUR	TEUR			EUR/Ew.	davon	
											Inn. Darl. TEUR	and. Schuld. TEUR
1	2	3	4	5	6	7	8	9	10			
Ist 2009	55,55	0	2,53	53,02	177,32		53,02		299			
Ist 2010	53,02	126,64	9,46	170,20	556,21	88,49	81,71		306			
Ist 2011	170,20	0,00	10,34	159,86	481,51	83,74	76,12		332			
Soll 2012	159,86	5,20	5,82	159,24	454,97	88,94	70,30		350			
Soll im Haushaltsjahr	159,24	0,00	10,92	148,32	423,77	84,20	64,12		350			
Soll 2014	148,32	0,00	128,81	19,51	55,74	**			350			
Soll 2015	19,51	0,00	3,30	16,21	46,31				350			
Soll 2016	16,21	0,00	3,40	12,81	36,60				350			

** Übernahme eines Darlehens durch den ZVO von 41.502 €, sowie Wegfall von Schulden durch Auflösen der Abschreibungsrücklage von 84.195,46 €

Bürgschaften

**Übersicht über die übernommenen Bürgschaften,
Verpflichtungen aus Gewährverträgen sowie
Rechtsgeschäften, die diesen wirtschaftlich gleichkommen**

	Datum der Übernahme	Zweck	Ursprungshöhe - in TEUR -	voraussichtliche Höhe zu Beginn des Haushaltsjahres - in TEUR -	voraussichtliches Datum des Auslaufens der Bürgschaft
I. Bürgschaften					
1.) Fehlanzeige					
2.)					
3.)					
Summe			0		
II. Verpflichtungen					
1.)					
2.)					
3.)					
Summe			0		

**Übersicht über den
voraussichtlichen Stand der Rücklagen
- in EUR -**

	Stand zum Beginn des Haushalts- jahres ¹	Zuführung		Entnahme	Stand zum Ende des Haushalts- jahres
		Zuf. Betrag	Zinsen ²		
1 Allgemeine Rücklage	0,00	71.200,00	 	0,00	71.200,00
2 Sonderrücklage § 19 Abs. 4 Nr. 1 Rückstellungen					
2.1 Abwasserbeitung					
3 Sonderrücklagen § 19 Abs. 4 Nr. 2 Abschreibungsrücklage					
3.1 Kanalisation	92.468,52	14.200,00	0,00	106.600,00	68,52
3.2 Wasserversorgung					
4 Sonderrücklagen § 19 Abs. 4 Nr. 3 Gebührenaussgleichsrücklage					
4.1 Abwasserbeseitigung	0,00	0,00	0,00	0,00	0,00
4.2 Wasserversorgung					
4.3 Regenwasserbeseitigung					
5 Finanzausgleichsrücklage § 19 Abs. 4 Nr. 4					
6 Pensionsrücklage § 19 Abs. 4 Nr. 5					
7 Altersteilzeitrücklage § 19 Abs. 4 Nr. 6					
8 Altlastenrücklage § 19 Abs. 4 Nr. 7					
8.1 - Zweck -					
9 Steuerrücklage § 19 Abs. 4 Nr. 8					
9.1 - Zweck -					
10 Verfahrensrücklage § 19 Abs. 4 Nr. 9					
10.1 - Zweck -					
11 Treuhandrücklage § 19 Abs. 4 Nr. 10					
11.1 - Dauergrabpflege -					
12 Stellplatzrücklage § 19 Abs. 4 Nr. 11					
13 sonstige Sonderrücklagen § 19 Abs. 4 Nr. 12					
13.1 - Zweck -					
14 Beihilferücklage § 19 Abs. 4 Nr. 13					

Lfd. Nr.	Bezeichnung	Gr.-Nr.	Haushaltsjahr					
			2011	2012	2013	2014	2015	2016
1	Zuführung zum Verm.haushalt	86	26.241	15.069	20.400	15.600	20.000	26.800
2	abzügl. Kreditbeschaffungskosten und ordentliche Tilgung (§21 Abs.1 Nr.1)	990,97 o. 97_9	5.596	5.822	6.200	3.200	3.300	3.400
3	abzügl. Zuführung zur Sonderrücklage - Rückstellungen - (§21 Abs.1 Nr.2)	9110						
4	abzügl. Zuführung zur Sonderrücklage - Abschreibungsrücklage- (§21 Abs.1 Nr.3)	9120	20.645	9.247	14.200			
5	abzügl. Zuführung zur Sonderrücklage - Gebührenausgleichsrücklage - (§21 Abs.1 Nr.4)	9130						
6	abzügl. Zuführung zu Rücklagen der Treuhandvermögen (§21 Abs.1 Nr.5)	9190						
7	abzügl. Zuführung zur Finanzausgleichsrücklage (§ 21 Abs. 1 Nr. 6)	9140						
8	abzügl. Zuführung zur Altersteilzeitrücklage (§ 21 Abs. 1 Nr. 7)	9151						
9	abzügl. Zuführung zur Altlastenrücklage (§ 21 Abs. 1 Nr. 8)	9160						
10	abzügl. Zuführung zur Steuerrücklage (§ 21 Abs. 1 Nr. 9)	9170						
11	abzügl. Zuführung zur Verfahrensrücklage (§ 21 Abs. 1 Nr. 10)	9171						
12	abzügl. des Fehlbetrages /			13.459				
13	freier Finanzspielraum			-13.459		12.400	16.700	23.400
	350 Einwohner	EUR/EW	0,00	-38,45	0,00	35,42	47,71	66,85
14	nachrichtlich: Abschreibungen	270	19.930	28.007	28.500			
15	nachrichtlich: Verwendung von Mitteln der allgemeinen Rücklage, der Finanzausgleichsrücklage oder Einnahmen aus der Veränderung des Anlagevermögens (§1 Abs.1 Nr.2) zum Ausgleich des Verwaltungshaushalts (§21 Abs.3)		36.411	0	20.100			
16	nachrichtlich: Zuführung zur Pensionsrücklage (§19 Abs.4 Nr.5)	9150						
17	nachrichtlich: Zuführung zu sonstigen Sonderrücklagen (§19 Abs. 4 Nr. 12)	9192						
18	nachrichtlich: Zuführung zur Beihilferücklage (§19 Abs.4 Nr.13)	9193						

Gemeinde 13 Passade

Lfd. Nr.	Bezeichnung	Gr.-Nr.	Haushaltsjahr					
			2011	2012	2013	2014	2015	2016
1	Gesamtausgaben VWH	4-8	331.187	372.873	424.000	332.400	338.200	349.900
2	abzgl. Zuführung z. Verm.haushalt	86	26.241	15.069	20.400	15.600	20.000	26.800
3	abzgl. innere Verrechnungen	679						
4	abzgl. Abschreibungen	680	19.930	28.007	28.500			
5	abzgl. Verzinsung des Anlagekapitals (kalkulatorisch)	685	5.119	3.249	3.500			
6	abzgl. Gewerbesteuerumlage	810	-4.076	1.204	2.500	2.100	2.100	2.100
7	abzgl. Allgemeine Umlage an das Land	831						
8	abzgl. Allgemeine Umlage an Gemeinden und Gemeindeverbände - Kreisumlage, Amtsumlage, Zusatzumlage -	832	109.969	125.139	137.600	141.200	142.200	145.200
9	abzgl. Gebührenaussgleichsrücklage	3130	1.722					
10	abzgl. Altersteilzeitrücklage	3151						
11	abzgl. Steuerrücklage	3170						
12	abzgl. Verfahrensrücklage	3171						
13	abzgl. Treuhandrücklage (Dauergrabpflege)	3190						
14	abzgl. Treuhandrücklage (nicht rechtsfähige Stiftungen)	3190						
15	abzgl. Fehlbetragsabdeckung	892			13.500			
16	bereinigte Ausgaben VWH		158.518	200.204	218.000	173.500	173.900	175.800
17	Veränderung Vorjahr (in %)			13,61	8,88	-20,41	0,23	1,09
18	Empfehlung (in %)			1,00	1,00	1,00	1,00	1,00

erh. Investitionen

Gemeinde Passade

Darstellung der im Haushaltsjahr geplanten Investitionen und Investitionsförderungsmaßnahmen sowie ihrer finanziellen Auswirkungen in den folgenden Jahren (§ 3 Satz 2 Nr. 7 GemHVO - Kameral)

Investitionskosten gemäß Vermögenshaushalt:

52.600 EUR

A.	Baumaßnahmen	Betrag
1	Sanierung Regenwasserleitungen	9.000 EUR
2	Renovierung Dörpshuus	3.000 EUR
3		
4		
5		
6		
7		
8		
9		
10		
	Zwischensumme A.	12.000 EUR
B.	Erwerb von Vermögen	Betrag
1	Geräte, Ausstattung, Ausrüstung Feuerwehr	1.800 EUR
2	Imagebroschüre Probstei	37.300 EUR
3	Geschwindigkeitsmessanlage	1.500 EUR
4		
5		
6		
	Zwischensumme B.	40.600 EUR
C.	Investitions- / Tilgungszuschüsse	Betrag
1		
2		
	Zwischensumme C.	0 EUR
	Gesamtsumme	52.600 EUR

Die Kosten der Imagebroschüre werden zu 100% erstattet. Die restlichen Investitionen werden aus Rücklagemitteln finanziert. Insofern entstehen keine Folgekosten .

Übersicht Ausgaben Inv.

Übersicht über die Auszahlungen/ Ausgaben für Investitionen und Investitionsförderungsmaßnahmen

Haushalts- jahre	Plan	Ist	In Abgang gestellt ¹⁾	In das Folgejahr übertragen		nachrichtlich: Investitionsvolumen geplanter kreditähnlicher Rechtsgeschäfte
				Gesamt	aus Planungen der Vorjahre ²⁾	
	in EUR	in EUR	in EUR	in EUR	in EUR	in EUR
1	2	3	4	5	6	7
2009	30.600,00	22.530,49	69,51	8.000,00		
2010	212.700,00	188.041,00	4.959,00	19.700,00		
2011	26.300,00	23.240,49	59,51	3.000,00		
2012	16.800,00	9.412,30	0,00	9.000,00	-	
Haushaltsjahr	52.600,00	-	-	-	-	
2014	0,00	-	-	-	-	
2015	15.000,00	-	-	-	-	
2016	0,00	-	-	-	-	

¹ Gründe für die Inabgangstellung können sein: Die Maßnahme konnte mit geringeren Auszahlungen/ Ausgaben durchgeführt werden; die Maßnahme soll nicht mehr durchgeführt werden; die Maßnahme ist erneut veranschlagt worden oder soll erneut veranschlagt werden.

² Der Teil der in Spalte 5 angegebenen übertragenen gesamten Auszahlungen/ Ausgaben für Investitionen und Investitionsförderungsmaßnahmen, die schon in Vorjahren geplant waren und erneut übertragen werden sollen

Gemeinde Passade
Darstellung der abgeschlossenen und im Haushaltsjahr geplanten kreditähnlichen Rechtsgeschäfte nach § 85 Abs. 5 GO,
soweit sie nicht der Genehmigungspflicht unterliegen
(§ 3 Satz 2 Nr. 10 GemHVO - Kameral)

Rechtsgeschäft	Laufzeit bis	Belastung im Haushaltsjahr				
		2012	2013	2014	2015	2016
1	2	3	4	5	6	7
Fehlanzeige						

Gemeinde Passade
Übersicht über die Gesamtverschuldung der Gemeinde jeweils zum 31.12.
Anlage 29 zu § 3 Satz 2 Nr. 16 GemHVO - Kameral

Haushalts- jahre	Schulden des Haushalts aus Kreditlinien für Investitionen und Investitionsförde- rungsmaßnahmen	Kassen- kredite	Eigenbetriebe nach § 106 GO	Sondervermögen nach § 97 GO	Unternehmen und Einrichtungen, die nach § 101 Abs. 4 GO ganz oder teilweise nach Eigenbetriebs- verordnung geführt werden	Kommunal- unternehmen nach § 106 a GO	gemeinsame Kommunal- unternehmen nach § 19 b GkZ	Gesell- schaften	Treuhand- vermögen	Stif- tungen	andere Anstalten	Gesamt I (Summe Spalte 2 bis 12)		kreditähnliche Rechtsgeschäfte		Gesamt II (Summe Spalte 13 und 15)		Bürgschaften	
												Mio EUR	EUR / Ew	Mio EUR	EUR / Ew	Mio EUR	EUR / Ew	Mio EUR	EUR / Ew
1	2	3	4	5	6	7	8	9	10	11	12	13	14	15	16	17	18	19	20
2009	0,053		0,00	0,00	0,00	0,00	0,00	0,00	0,00	0,00	0,00	0,053	177,32	0,00	0,00	0,053	177,32	0,00	0,00
2010	0,170		0,00	0,00	0,00	0,00	0,00	0,00	0,00	0,00	0,00	0,170	556,21	0,00	0,00	0,170	556,21	0,00	0,00
2011	0,159		0,00	0,00	0,00	0,00	0,00	0,00	0,00	0,00	0,00	0,159	481,51	0,00	0,00	0,159	481,51	0,00	0,00
2012	0,159		0,00	0,00	0,00	0,00	0,00	0,00	0,00	0,00	0,00	0,159	454,97	0,00	0,00	0,159	454,97	0,00	0,00
2013	0,148		0,00	0,00	0,00	0,00	0,00	0,00	0,00	0,00	0,00	0,148	423,77	0,00	0,00	0,148	423,77	0,00	0,00

Übersicht über die Ergebnisse nach dem Haushaltsplan aller kostenrechnenden Einrichtungen im Vorjahr und im Haushaltsjahr unter Angabe der Kostendeckungsgrade und der kalkulatorischen Kosten:

Unterabschnitt	Bezeichnung der Einrichtung	Haushaltsjahr	Einnahmen	Ausgaben	davon kalkul. Kosten	Überschuss	Fehlbetrag	Kostendeckungsgrad
7000	Abwasserbeseitigung	2012	52.005,25	46.059,82	19.930,00	5.945,43		112,91%
		2013	51.200,00	49.400,00	20.400,00	1.800,00		103,64%

**Übersicht über die aus Verpflichtungsermächtigungen
voraussichtlich fällig werdenden Ausgaben**

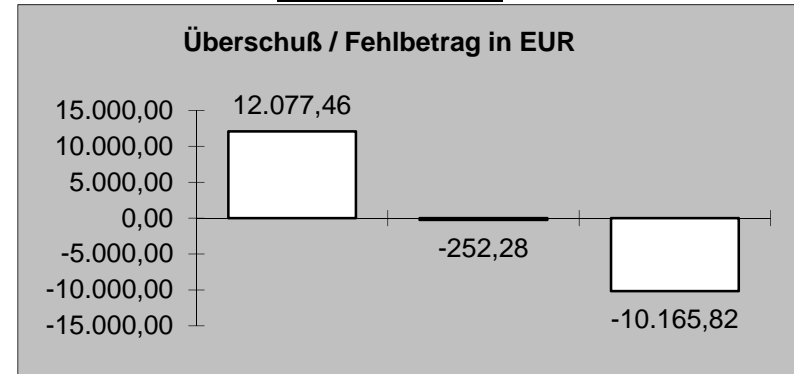
Verpflichtungs- ermächtigungen im Haushaltsplan des Jahres:	Voraussichtlich fällig werdende Ausgaben - in EUR -				
	2014	2015	2016	2017	2018
1	2	3	4	5	6
2013 15.000	0	15.000	0	0	0
Summe 15.000	0	15.000	0	0	0
Nachrichtlich im Finanzplan vorgesehene Kreditaufnahmen	0	0	0	0	

Mitgliedschaft in Zweckverbänden

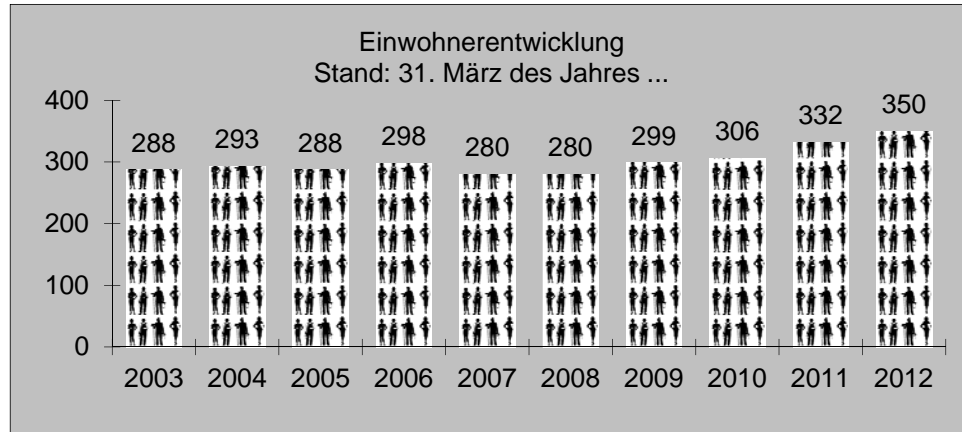
U m l a g e n			
Verband	2011	2012	2013
Schulverband Probstei-West	18.858,84	29.715,84	37.700,00
SUV Kreis Plön	1.831,41	1.831,41	2.500,00
GUV Schönberger Au	3.168,98	3.925,59	4.000,00

Größe des Gemeindegebietes: 570 ha

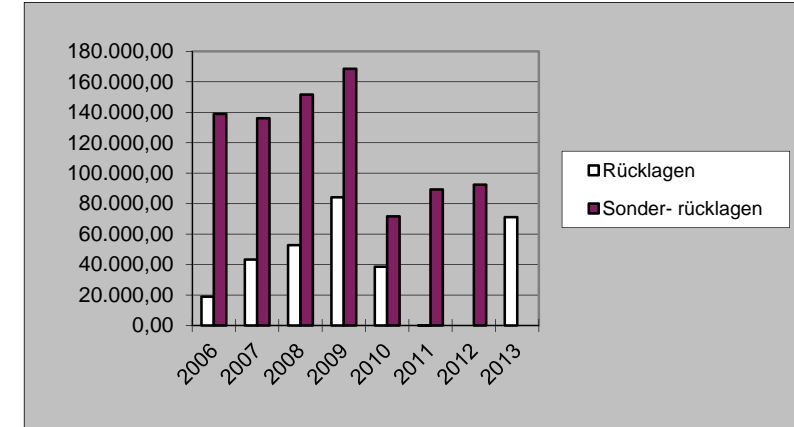
Übersicht über die Rechnungsergebnisse der letzten 3 Jahre



Einwohnerentwicklung



Rücklagenstände



Investitionsprogramm

Lfd. Nr.	Haushaltsstelle	Maßnahme	in EUR im Jahr				
			2012	2013	2014	2015	2016
	93	Erwerb von Vermögen					
1	1300.93520	Umstellung auf Digitalfunktechnik	0	0	0	15.000	0
2	1300.93500	Geräte, Ausstattung, Ausrüstung Feuerwehr	0	1.800	0	0	0
3	7900.93500	Imagebroschüre Probstei	0	37.300	0	0	0
4	6300.93500	Geschwindigkeitsmessanlage	0	1.500	0	0	0
5			0	0	0	0	0
6			0	0	0	0	0
7			0	0	0	0	0
8			0	0	0	0	0
9			0	0	0	0	0
10			0	0	0	0	0
11			0	0	0	0	0
		Zwischensumme	0	40.600	0	15.000	0
	92/98	Investitionszuschüsse u. ä.					
		Investitionskostenbeteiligung DRK Kindergarten	4.800	0	0	0	0
			0	0	0	0	0
		Zwischensumme	4.800	0	0	0	0
	94/95/96	Baumaßnahmen					
1			0	0	0	0	0
2	6700.95000	Erweiterung Straßenbeleuchtung	9.000	0	0	0	0
3	7010.95000	Sanierung Regenwasserleitungen	0	9.000	0	0	0
4	7600.95000	Renovierung Dörpshuus	0	3.000	0	0	0
5			0	0	0	0	0
6			0	0	0	0	0
7			0	0	0	0	0
8			0	0	0	0	0
9			0	0	0	0	0
10			0	0	0	0	0
11			0	0	0	0	0
12			0	0	0	0	0
13			0	0	0	0	0
		Zwischensumme	9.000	12.000	0	0	0
		Gesamtsumme	13.800	52.600	0	15.000	0

Einzelpläne für das Haushaltsjahr 2013

1. Nachtragsplan

Verwaltungshaushalt

- in EUR -

A. Verwaltungshaushalt

Gemeinde 13 Passade
 Einzelplan 0 Allgemeine Verwaltung
 Abschnitt 00 Gemeindeorgane
 U-Abschnitt 0000 Oberste Gemeindeorgane

Haushaltsstellen		Haushaltsansatz			Erläuterungen/ Deckungskreis/ Budget	Amt
Nr.	Bezeichnung	neu 2013	bisher 2013	Mehr (+)		
		EUR	EUR	Weniger (-) EUR		
1	2	3	4	5	6	7
	Einnahmen					
	Einnahmen	0	0	0		
	Ausgaben					
.40000	Aufwendungen f. ehrenamtliche Tätigkeit	5.000	5.000			
.44800	sonstige Arbeitnehmerinnen und Arbeitnehmer	100	100			
	<i>Sozialversicherungsbeitrag für Bgm.- Aufwandsentschädigung.</i>					
.53000	Dienstzimmerpauschale	100	100		1	
.59200*	Ehrungen, Repräsentation	1.000	200	800	1	
.66000	Verfügungsmittel	300	300			
	Ausgaben	6.500	5.700	800		
				0		
	UAB 0000	Zu-/Überschuß	-6.500	-5.700	-800	
				0		

A. Verwaltungshaushalt

Gemeinde 13 Passade
 Einzelplan 0 Allgemeine Verwaltung
 Abschnitt 00 Gemeindeorgane
 U-Abschnitt 0000 Oberste Gemeindeorgane

Haushaltsstellen		Haushaltsansatz			Erläuterungen/ Deckungskreis/ Budget	Amt
Nr.	Bezeichnung	neu 2013	bisher 2013	Mehr (+)		
		EUR	EUR	Weniger (-) EUR		
1	2	3	4	5	6	7
	Einnahmen	0	0	0 0		
	Ausgaben	6.500	5.700	800 0		
	AB 00 Zu-/Überschuß	-6.500	-5.700	-800 0		

A. Verwaltungshaushalt

Gemeinde 13 Passade
 Einzelplan 0 Allgemeine Verwaltung
 Abschnitt 02 Hauptverwaltung
 U-Abschnitt 0200 Amt für zentrale Aufgaben

Haushaltsstellen		Haushaltsansatz			Erläuterungen/ Deckungskreis/ Budget	Amt
Nr.	Bezeichnung	neu 2013	bisher 2013	Mehr (+)		
		EUR	EUR	Weniger (-) EUR		
1	2	3	4	5	6	7
	Einnahmen					
.15000	Vermischte Einnahmen <i>Erst. vom StaLa für landwirtsch. Zählung !</i>	100	100			
	Einnahmen	100	100	0 0		
	Ausgaben					
.41400	Arbeitnehmerinnen und Arbeitnehmer	6.900	6.900			
.44400	Beitrag Sozialversicherung Arbeit- nehmerinnen und Arbeitnehmer	2.100	2.100			
.64000	Steuern, Versicherungen	300	300		200	
.65000*	Geschäftsausgaben <i>u.a. Kosten Ortsnachrichten und Lohn Austräger !</i>	1.100	1.000	100	200	
.66100	Beiträge und Zuschüsse	700	700		200	
.67200*	Verwaltungskosten Personal an Kreis	400	500	-100	200	
.67210	Verwaltungskostenbeitrag f. Zweit- wohnungssteuer <i>Ansatz geschätzt, muss noch genau berechnet werden.</i>	300	300			
	Ausgaben	11.800	11.800	100 -100		
	UAB 0200	Zu-/Überschuß	-11.700	-100 -100		

A. Verwaltungshaushalt

Gemeinde 13 Passade
 Einzelplan 0 Allgemeine Verwaltung
 Abschnitt 02 Hauptverwaltung
 U-Abschnitt 0200 Amt für zentrale Aufgaben

Haushaltsstellen		Haushaltsansatz			Erläuterungen/ Deckungskreis/ Budget	Amt
Nr.	Bezeichnung	neu 2013	bisher 2013	Mehr (+)		
		EUR	EUR	Weniger (-) EUR		
1	2	3	4	5	6	7
	Einnahmen	100	100	0		
				0		
	Ausgaben	11.800	11.800	100		
				-100		
AB 02	Zu-/Überschuß	-11.700	-11.700	-100		
				-100		

A. Verwaltungshaushalt

Gemeinde 13 Passade
 Einzelplan 0 Allgemeine Verwaltung
 Abschnitt 05 Besondere Dienststellen der allgemeinen Verwaltung
 U-Abschnitt 0520 Wahlen

Haushaltsstellen		Haushaltsansatz			Erläuterungen/ Deckungskreis/ Budget	Amt
Nr.	Bezeichnung	neu 2013 EUR	bisher 2013 EUR	Mehr (+) Weniger (-) EUR		
1	2	3	4	5	6	7
	Einnahmen					
.15000	Vermischte Einnahmen/ Wahlkostenerstattungen	300	300			
	Einnahmen	300	300	0 0		
	Ausgaben					
.40000	Aufwendungen f. ehrenamtl. Tätigkeiten	500	500			
	Ausgaben	500	500	0 0		
	UAB 0520	Zu-/Überschuß	-200	-200	0 0	
		Einnahmen	300	300	0 0	
		Ausgaben	500	500	0 0	
	AB 05	Zu-/Überschuß	-200	-200	0 0	

A. Verwaltungshaushalt

Gemeinde 13 Passade
 Einzelplan 0 Allgemeine Verwaltung
 Abschnitt 05 Besondere Dienststellen der allgemeinen Verwaltung
 U-Abschnitt 0520 Wahlen

Haushaltsstellen		Haushaltsansatz			Erläuterungen/ Deckungskreis/ Budget	Amt
Nr.	Bezeichnung	neu 2013 EUR	bisher 2013 EUR	Mehr (+) Weniger (-) EUR		
1	2	3	4	5	6	7
	Einnahmen	400	400	0 0		
	Ausgaben	18.800	18.000	900		
	EP 0 Zu-/Überschuß	-18.400	-17.600	-100 -900 -100		

A. Verwaltungshaushalt

Gemeinde 13 **Passade**
 Einzelplan 1 **Öffentliche Sicherheit und Ordnung**
 Abschnitt 13 **Brandschutz**
 U-Abschnitt 1300 **Freiwillige Feuerwehr**

Haushaltsstellen		Haushaltsansatz			Erläuterungen/ Deckungskreis/ Budget	Amt
Nr.	Bezeichnung	neu 2013	bisher 2013	Mehr (+)		
		EUR	EUR	Weniger (-) EUR		
1	2	3	4	5	6	7
	Einnahmen					
.11000	Gebühren	0	0			
.15000	Vermischte Einnahmen	0	0			
.17600	Spenden	0	0			
	Einnahmen	0	0	0	0	
	Ausgaben					
.40000*	Aufwendungen f. ehrenamtliche Tätigkeit <i>Wehrführer, stell.Wehrführer, Gerätewart u. Jugendfeuerwehrwart</i>	2.900	2.600	300	40	
.58000*	Sachkosten Feuerwehr - Budget <i>Höhere Fahrzeugreparatur !</i>	11.000	7.000	4.000		
.58100	Sachkosten Jugendfeuerwehr - Budget <i>u.a. Steuern und Versicherung für Fahrzeug der Jugendfeuerwehr !</i>	1.000	1.000			
.64000	Versicherung der Wehrangehörigen	600	600		130	
.71700	Zuschuss an Kameradschaftskasse und an die Jugendfeuerwehr	100	100		130	
	Ausgaben	15.600	11.300	4.300		
				0		
	UAB 1300	Zu-/Überschuß	-15.600	-11.300	-4.300	
				0		

A. Verwaltungshaushalt

Gemeinde 13 Passade
 Einzelplan 1 Öffentliche Sicherheit und Ordnung
 Abschnitt 13 Brandschutz
 U-Abschnitt 1300 Freiwillige Feuerwehr

Haushaltsstellen		Haushaltsansatz			Erläuterungen/ Deckungskreis/ Budget	Amt
Nr.	Bezeichnung	neu 2013 EUR	bisher 2013 EUR	Mehr (+) Weniger (-) EUR		
1	2	3	4	5	6	7
	Einnahmen	0	0	0 0		
	Ausgaben	15.600	11.300	4.300 0		
	Zu-/Überschuß	-15.600	-11.300	-4.300 0		
	Einnahmen	0	0	0 0		
	Ausgaben	15.600	11.300	4.300 0		
	Zu-/Überschuß	-15.600	-11.300	-4.300 0		
AB	13					
EP	1					

A. Verwaltungshaushalt

Gemeinde 13 Passade
 Einzelplan 2 Schulen
 Abschnitt 20 Schulverwaltung
 U-Abschnitt 2000 Allgemeine Schulverwaltung

Haushaltsstellen		Haushaltsansatz			Erläuterungen/ Deckungskreis/ Budget	Amt
Nr.	Bezeichnung	neu 2013	bisher 2013	Mehr (+)		
		EUR	EUR	Weniger (-) EUR		
1	2	3	4	5	6	7
	Einnahmen					
	Einnahmen	0	0	0		
	Ausgaben					
	Ausgaben	86.100	75.700	10.400		
				0		
	UAB 2000					
	Zu-/Überschuß	-86.100	-75.700	-10.400		
				0		
	.67210* Schulkostenbeiträge Grundschulen	3.900	1.700	2.200	200	
	.67220* Schulkostenbeiträge Gemeinschaftsschulen	25.000	20.000	5.000		
	.67230* Schulkostenbeiträge Gymnasien	17.500	15.000	2.500		
	.67240* Schulkostenbeiträge Regionalschulen	1.500	800	700		
	.67270 Schulkostenbeiträge Sonderschulen	500	500			
	.71300 Schulverbandsumlage	37.700	37.700			

A. Verwaltungshaushalt

Gemeinde 13 Passade
 Einzelplan 2 Schulen
 Abschnitt 20 Schulverwaltung
 U-Abschnitt 2000 Allgemeine Schulverwaltung

Haushaltsstellen		Haushaltsansatz			Erläuterungen/ Deckungskreis/ Budget	Amt
Nr.	Bezeichnung	neu 2013	bisher 2013	Mehr (+)		
		EUR	EUR	Weniger (-) EUR		
1	2	3	4	5	6	7
	Einnahmen	0	0	0		
				0		
	Ausgaben	86.100	75.700	10.400		
				0		
	Zu-/Überschuß	-86.100	-75.700	-10.400		
				0		
	Einnahmen	0	0	0		
				0		
	Ausgaben	86.100	75.700	10.400		
				0		
	Zu-/Überschuß	-86.100	-75.700	-10.400		
				0		

A. Verwaltungshaushalt

Gemeinde 13 Passade
 Einzelplan 3 Wissenschaft, Forschung, Kulturpflege
 Abschnitt 34 Heimat- und sonstige Kulturpflege
 U-Abschnitt 3400 Heimat- und sonstige Kulturpflege

Haushaltsstellen		Haushaltsansatz			Erläuterungen/ Deckungskreis/ Budget	Amt
Nr.	Bezeichnung	neu 2013	bisher 2013	Mehr (+)		
		EUR	EUR	Weniger (-) EUR		
1	2	3	4	5	6	7
	Einnahmen					
.13000*	Verkaufserlöse Gemeindechroniken	1.000	0	1.000		
.15000	Vermischte Einnahmen	100	100			
.17600	Spenden	0	0			
	Einnahmen	1.100	100	1.000		
				0		
	Ausgaben					
.58000*	Chronik	2.300	0	2.300		
.59000	Gemeindeveranstaltungen	1.000	1.000			
	Ausgaben	3.300	1.000	2.300		
				0		
	UAB 3400	Zu-/Überschuß	-2.200	-900	-1.300	
				0		

A. Verwaltungshaushalt

Gemeinde 13 Passade
 Einzelplan 3 Wissenschaft, Forschung, Kulturpflege
 Abschnitt 34 Heimat- und sonstige Kulturpflege
 U-Abschnitt 3400 Heimat- und sonstige Kulturpflege

Haushaltsstellen		Haushaltsansatz			Erläuterungen/ Deckungskreis/ Budget	Amt
Nr.	Bezeichnung	neu 2013 EUR	bisher 2013 EUR	Mehr (+) Weniger (-) EUR		
1	2	3	4	5	6	7
	Einnahmen	1.100	100	1.000 0		
	Ausgaben	3.300	1.000	2.300 0		
AB 34	Zu-/Überschuß	-2.200	-900	-1.300 0		

A. Verwaltungshaushalt

Gemeinde 13 Passade
 Einzelplan 3 Wissenschaft, Forschung, Kulturpflege
 Abschnitt 35 Volksbildung
 U-Abschnitt 3520 Büchereien

Haushaltsstellen		Haushaltsansatz			Erläuterungen/ Deckungskreis/ Budget	Amt
Nr.	Bezeichnung	neu 2013 EUR	bisher 2013 EUR	Mehr (+) Weniger (-) EUR		
1	2	3	4	5	6	7
	Einnahmen					
	Einnahmen	0	0	0		
				0		
	Ausgaben					
.71200	Zuschuss Kreisfahrbücherei	500	500			
	Ausgaben	500	500	0		
				0		
	UAB 3520	Zu-/Überschuß	-500	-500	0	
				0		
		Einnahmen	0	0	0	
				0		
		Ausgaben	500	500	0	
				0		
	AB 35	Zu-/Überschuß	-500	-500	0	
				0		

A. Verwaltungshaushalt

Gemeinde 13 Passade
 Einzelplan 3 Wissenschaft, Forschung, Kulturpflege
 Abschnitt 36 Naturschutz, Denkmalschutz und -pflege
 U-Abschnitt 3600 Naturschutz und Landschaftspflege

Haushaltsstellen		Haushaltsansatz			Erläuterungen/ Deckungskreis/ Budget	Amt
Nr.	Bezeichnung	neu 2013 EUR	bisher 2013 EUR	Mehr (+) Weniger (-) EUR		
1	2	3	4	5	6	7
	Einnahmen					
	Einnahmen	0	0	0		
	Ausgaben					
.51000	Denkmalspflege, Ortsverschönerung	500	500	0		
	Ausgaben	500	500	0		
	UAB 3600	Zu-/Überschuß	-500	-500	0	
		Einnahmen	0	0	0	
		Ausgaben	500	500	0	
	AB 36	Zu-/Überschuß	-500	-500	0	

A. Verwaltungshaushalt

Gemeinde 13 Passade
 Einzelplan 3 Wissenschaft, Forschung, Kulturpflege
 Abschnitt 36 Naturschutz, Denkmalschutz und -pflege
 U-Abschnitt 3600 Naturschutz und Landschaftspflege

Haushaltsstellen		Haushaltsansatz			Erläuterungen/ Deckungskreis/ Budget	Amt
Nr.	Bezeichnung	neu 2013 EUR	bisher 2013 EUR	Mehr (+) Weniger (-) EUR		
1	2	3	4	5	6	7
	Einnahmen	1.100	100	1.000 0		
	Ausgaben	4.300	2.000	2.300 0		
EP 3	Zu-/Überschuß	-3.200	-1.900	-1.300 0		

A. Verwaltungshaushalt

Gemeinde 13 Passade
 Einzelplan 4 Soziale Sicherung
 Abschnitt 43 Soziale Einrichtungen
 U-Abschnitt 4310 Einrichtung für Ältere

Haushaltsstellen		Haushaltsansatz			Erläuterungen/ Deckungskreis/ Budget	Amt
Nr.	Bezeichnung	neu 2013 EUR	bisher 2013 EUR	Mehr (+) Weniger (-) EUR		
1	2	3	4	5	6	7
	Einnahmen					
	Einnahmen	0	0	0		
				0		
	Ausgaben					
.59000	Seniorenbetreuung	200	200			
	Ausgaben	200	200	0		
				0		
	UAB 4310	Zu-/Überschuß	-200	-200	0	
				0		
		Einnahmen	0	0	0	
				0		
		Ausgaben	200	200	0	
				0		
	AB 43	Zu-/Überschuß	-200	-200	0	
				0		

A. Verwaltungshaushalt

Gemeinde 13 Passade
 Einzelplan 4 Soziale Sicherung
 Abschnitt 45 Jugendhilfe nach dem KJHG
 U-Abschnitt 4540 Förderung von Kindern in Tageseinrichtungen und in Tagespflege

Haushaltsstellen		Haushaltsansatz			Erläuterungen/ Deckungskreis/ Budget	Amt
Nr.	Bezeichnung	neu 2013	bisher 2013	Mehr (+)		
		EUR	EUR	Weniger (-) EUR		
1	2	3	4	5	6	7
	Einnahmen					
	Einnahmen	0	0	0		
				0		
	Ausgaben					
.70000*	Zuschüsse für Kindertagespflege	500	1.000	-500		
	Ausgaben	500	1.000	0		
				-500		
	UAB 4540					
	Zu-/Überschuß	-500	-1.000	0		
				-500		
	Einnahmen	0	0	0		
				0		
	Ausgaben	500	1.000	0		
				-500		
	AB 45					
	Zu-/Überschuß	-500	-1.000	0		
				-500		

A. Verwaltungshaushalt

Gemeinde 13 Passade
 Einzelplan 4 Soziale Sicherung
 Abschnitt 46 Einrichtungen der Jugendhilfe
 U-Abschnitt 4640 Tageseinrichtungen für Kinder

Haushaltsstellen		Haushaltsansatz			Erläuterungen/ Deckungskreis/ Budget	Amt
Nr.	Bezeichnung	neu 2013	bisher 2013	Mehr (+)		
		EUR	EUR	Weniger (-) EUR		
1	2	3	4	5	6	7
	Einnahmen					
.15000	Vermischte Einnahmen	0	0			
	Einnahmen	0	0	0		
				0		
	Ausgaben					
.71700*	Zuschüsse an Kindergärten <i>Anpassung an aktuelle Sollstellung !</i>	35.000	43.000	-8.000		
	Ausgaben	35.000	43.000	0		
				-8.000		
	UAB 4640	Zu-/Überschuß	-35.000	-43.000	0	
				-8.000		
	Einnahmen	0	0	0		
				0		
	Ausgaben	35.000	43.000	0		
				-8.000		
	AB 46	Zu-/Überschuß	-35.000	-43.000	0	
				-8.000		

A. Verwaltungshaushalt

Gemeinde 13 **Passade**
 Einzelplan 4 **Soziale Sicherung**
 Abschnitt 46 **Einrichtungen der Jugendhilfe**
 U-Abschnitt 4640 **Tageseinrichtungen für Kinder**

Haushaltsstellen		Haushaltsansatz			Erläuterungen/ Deckungskreis/ Budget	Amt
Nr.	Bezeichnung	neu 2013	bisher 2013	Mehr (+)		
		EUR	EUR	Weniger (-) EUR		
1	2	3	4	5	6	7
	Einnahmen	0	0	0		
				0		
	Ausgaben	35.700	44.200	0		
				-8.500		
	Zu-/Überschuß	-35.700	-44.200	0		
				-8.500		
	EP 4					

A. Verwaltungshaushalt

Gemeinde 13 Passade
 Einzelplan 5 Gesundheit, Sport, Erholung
 Abschnitt 56 Eigene Sportstätten
 U-Abschnitt 5600 Eigene Sportstätten

Haushaltsstellen		Haushaltsansatz			Erläuterungen/ Deckungskreis/ Budget	Amt
Nr.	Bezeichnung	neu 2013 EUR	bisher 2013 EUR	Mehr (+) Weniger (-) EUR		
1	2	3	4	5	6	7
	Einnahmen					
	Einnahmen	0	0	0		
				0		
	Ausgaben					
.51000	Unterhaltungskosten Bolzplatz	0	0			
	Ausgaben	0	0	0		
				0		
	UAB 5600	Zu-/Überschuß	0	0	0	
				0		
		Einnahmen	0	0	0	
				0		
		Ausgaben	0	0	0	
				0		
	AB 56	Zu-/Überschuß	0	0	0	
				0		

A. Verwaltungshaushalt

Gemeinde 13 Passade
 Einzelplan 5 Gesundheit, Sport, Erholung
 Abschnitt 57 Öffentliche Bäder
 U-Abschnitt 5700 Badestrand

Haushaltsstellen		Haushaltsansatz			Erläuterungen/ Deckungskreis/ Budget	Amt
Nr.	Bezeichnung	neu 2013 EUR	bisher 2013 EUR	Mehr (+) Weniger (-) EUR		
1	2	3	4	5	6	7
	Einnahmen					
	Einnahmen	0	0	0		
				0		
	Ausgaben					
.51000	Unterhaltung Badestelle	500	500			
	Ausgaben	500	500	0		
				0		
	UAB 5700	Zu-/Überschuß	-500	-500	0	
				0		
		Einnahmen	0	0	0	
				0		
		Ausgaben	500	500	0	
				0		
	AB 57	Zu-/Überschuß	-500	-500	0	
				0		

A. Verwaltungshaushalt

Gemeinde 13 **Passade**
 Einzelplan 5 **Gesundheit, Sport, Erholung**
 Abschnitt 58 **Park- und Gartenanlagen**
 U-Abschnitt 5810 **Spielplätze**

Haushaltsstellen		Haushaltsansatz			Erläuterungen/ Deckungskreis/ Budget	Amt
Nr.	Bezeichnung	neu 2013	bisher 2013	Mehr (+)		
		EUR	EUR	Weniger (-) EUR		
1	2	3	4	5	6	7
	Einnahmen					
.17800	Spenden	0	0			
	Einnahmen	0	0	0		
	Ausgaben					
.51000	Unterhaltungskosten Kinderspielplatz	500	500			
.54000	Bewirtschaftungskosten Spielplatz	200	200			
	Ausgaben	700	700	0		
	UAB 5810	Zu-/Überschuß	-700	-700	0	
				0		
	Einnahmen	0	0	0		
				0		
	Ausgaben	700	700	0		
	AB 58	Zu-/Überschuß	-700	-700	0	
				0		

A. Verwaltungshaushalt

Gemeinde 13 **Passade**
 Einzelplan 5 **Gesundheit, Sport, Erholung**
 Abschnitt 58 **Park- und Gartenanlagen**
 U-Abschnitt 5810 **Spielplätze**

Haushaltsstellen		Haushaltsansatz			Erläuterungen/ Deckungskreis/ Budget	Amt
Nr.	Bezeichnung	neu 2013 EUR	bisher 2013 EUR	Mehr (+) Weniger (-) EUR		
1	2	3	4	5	6	7
	Einnahmen	0	0	0 0		
	Ausgaben	1.200	1.200	0 0		
	EP 5 Zu-/Überschuß	-1.200	-1.200	0 0		

A. Verwaltungshaushalt

Gemeinde 13 Passade
 Einzelplan 6 Bau- und Wohnungswesen, Verkehr
 Abschnitt 61 Städteplanung, Vermessung, Bauordnung
 U-Abschnitt 6100 Orts- und Regionalplanung

Haushaltsstellen		Haushaltsansatz			Erläuterungen/ Deckungskreis/ Budget	Amt
Nr.	Bezeichnung	neu 2013	bisher 2013	Mehr (+)		
		EUR	EUR	Weniger (-) EUR		
1	2	3	4	5	6	7
	Einnahmen					
.16600	Kostenerstattung Planungskosten	0	0			
	Einnahmen	0	0	0		
	Ausgaben					
.65000	Ortsplanung	0	0			
	Ausgaben	0	0	0		
	UAB 6100	Zu-/Überschuß	0	0	0	
	Einnahmen	0	0	0		
	Ausgaben	0	0	0		
	AB 61	Zu-/Überschuß	0	0	0	

A. Verwaltungshaushalt

Gemeinde 13 Passade
 Einzelplan 6 Bau- und Wohnungswesen, Verkehr
 Abschnitt 63 Gemeindestraßen
 U-Abschnitt 6300 Gemeindestraßen

Haushaltsstellen		Haushaltsansatz			Erläuterungen/ Deckungskreis/ Budget	Amt
Nr.	Bezeichnung	neu 2013	bisher 2013	Mehr (+)		
		EUR	EUR	Weniger (-) EUR		
1	2	3	4	5	6	7
	Einnahmen					
.15000	Sonst. Verw.- und Betriebseinnahmen Straßen	0	0			
	Einnahmen	0	0	0	0	
	Ausgaben					
.51000	Unterhaltungskosten	1.000	1.000			
.51100*	Winterdienst	1.000	3.000	-2.000		
.52000	Geräte und Ausstattung	200	200			
.71300	Umlage Schwarzdeckenunterhaltungsverband	2.500	2.500			
	Ausgaben	4.700	6.700	0	-2.000	
	UAB 6300	Zu-/Überschuß	-4.700	-6.700	0	-2.000

A. Verwaltungshaushalt

Gemeinde 13 Passade
 Einzelplan 6 Bau- und Wohnungswesen, Verkehr
 Abschnitt 63 Gemeindestraßen
 U-Abschnitt 6300 Gemeindestraßen

Haushaltsstellen		Haushaltsansatz			Erläuterungen/ Deckungskreis/ Budget	Amt
Nr.	Bezeichnung	neu 2013 EUR	bisher 2013 EUR	Mehr (+) Weniger (-) EUR		
1	2	3	4	5	6	7
	Einnahmen	0	0	0 0		
	Ausgaben	4.700	6.700	0 -2.000		
	AB 63 style="text-align: right;"> Zu-/Überschuß	-4.700	-6.700	0 -2.000		

A. Verwaltungshaushalt

Gemeinde 13 Passade
 Einzelplan 6 Bau- und Wohnungswesen, Verkehr
 Abschnitt 67 Straßenbeleuchtung und -reinigung
 U-Abschnitt 6700 Straßenbeleuchtung

Haushaltsstellen		Haushaltsansatz			Erläuterungen/ Deckungskreis/ Budget	Amt
Nr.	Bezeichnung	neu 2013 EUR	bisher 2013 EUR	Mehr (+) Weniger (-) EUR		
1	2	3	4	5	6	7
	Einnahmen					
.15000	Vermischte Einnahmen	0	0			
	Einnahmen	0	0	0		
	Ausgaben					
.51000	Unterhaltungskosten	400	400			
.57000	Stromkosten	2.000	2.000			
	Ausgaben	2.400	2.400	0		
	UAB 6700	Zu-/Überschuß	-2.400	-2.400	0	
	Einnahmen	0	0	0		
	Ausgaben	2.400	2.400	0		
AB 67	Zu-/Überschuß	-2.400	-2.400	0		

A. Verwaltungshaushalt

Gemeinde 13 Passade
 Einzelplan 6 Bau- und Wohnungswesen, Verkehr
 Abschnitt 69 Wasserläufe, Wasserbau
 U-Abschnitt 6900 Ausbau und Unterhaltung von Gewässern

Haushaltsstellen		Haushaltsansatz			Erläuterungen/ Deckungskreis/ Budget	Amt
Nr.	Bezeichnung	neu 2013 EUR	bisher 2013 EUR	Mehr (+) Weniger (-) EUR		
1	2	3	4	5	6	7
	Einnahmen					
.11000	Benutzungsgebühren Gewässerunterhaltung	3.800	3.800			
	Einnahmen	3.800	3.800	0		
	Ausgaben					
.67200	Verwaltungskosten Gewässerunterhaltungsgebühren	100	100			
.71300	Umlage Wasser- und Bodenverbände	4.000	4.000			
	Ausgaben	4.100	4.100	0		
	UAB 6900	Zu-/Überschuß	-300	-300	0	
		Einnahmen	3.800	3.800	0	
		Ausgaben	4.100	4.100	0	
	AB 69	Zu-/Überschuß	-300	-300	0	

A. Verwaltungshaushalt

Gemeinde 13 Passade
 Einzelplan 6 Bau- und Wohnungswesen, Verkehr
 Abschnitt 69 Wasserläufe, Wasserbau
 U-Abschnitt 6900 Ausbau und Unterhaltung von Gewässern

Haushaltsstellen		Haushaltsansatz			Erläuterungen/ Deckungskreis/ Budget	Amt
Nr.	Bezeichnung	neu 2013 EUR	bisher 2013 EUR	Mehr (+) Weniger (-) EUR		
1	2	3	4	5	6	7
	Einnahmen	3.800	3.800	0 0		
	Ausgaben	11.200	13.200	0 -2.000		
	EP 6 Zu-/Überschuß	-7.400	-9.400	0 -2.000		

A. Verwaltungshaushalt

Gemeinde 13 **Passade**
 Einzelplan 7 **Öffentliche Einrichtungen, Wirtschaftsförderung**
 Abschnitt 70 **Abwasserbeseitigung**
 U-Abschnitt 7000 **Schmutzwasserbeseitigung**

Haushaltsstellen		Haushaltsansatz			Erläuterungen/ Deckungskreis/ Budget	Amt
Nr.	Bezeichnung	neu 2013	bisher 2013	Mehr (+)		
		EUR	EUR	Weniger (-) EUR		
1	2	3	4	5	6	7
	Einnahmen					
.11000*	Schmutzwassergebühren	39.700	39.400	300		
.15000	Sonst. Verw. - u. Betriebseinnahmen	0	0			
	Abwasserbeseitigung					
.26100	Einnahmen aus der Gebühren- ausgleichsrücklage	0	0			
.27000	Abschreibungen (Beitragsauflösungen)	8.100	8.100			
.27500*	Verzinsung Anlagekapital	3.400	3.200	200		
	Einnahmen	51.200	50.700	500		
				0		
	Ausgaben					
.51000*	Unterhaltungskosten Abwasserbeseitigung <i>Reparatur eines Kompressors</i>	2.000	1.000	1.000		
.54000	Bewirtschaftung Abwasserbeseitigung	24.000	24.000			
.67200	Verwaltungskostenbeiträge Amt	3.000	3.000			
.68000*	Abschreibung	20.400	20.000	400		
.68010	Zuführung z. Gebührenaussgleichsrücklage	0	0			
.68500	Verzinsung Anlagekapital	0	0			
.71100	Abwasserabgabe	0	0			

A. Verwaltungshaushalt

Gemeinde 13 **Passade**
 Einzelplan 7 **Öffentliche Einrichtungen, Wirtschaftsförderung**
 Abschnitt 70 **Abwasserbeseitigung**
 U-Abschnitt 7000 **Schmutzwasserbeseitigung**

Haushaltsstellen		Haushaltsansatz			Erläuterungen/ Deckungskreis/ Budget	Amt
Nr.	Bezeichnung	neu 2013 EUR	bisher 2013 EUR	Mehr (+) Weniger (-) EUR		
1	2	3	4	5	6	7

	Ausgaben	49.400	48.000	1.400 0		
	UAB 7000	Zu-/Überschuß	1.800	2.700	-900 0	

A. Verwaltungshaushalt

Gemeinde 13 Passade
 Einzelplan 7 Öffentliche Einrichtungen, Wirtschaftsförderung
 Abschnitt 70 Abwasserbeseitigung
 U-Abschnitt 7010 Regenwasserbeseitigung

Haushaltsstellen		Haushaltsansatz			Erläuterungen/ Deckungskreis/ Budget	Amt
Nr.	Bezeichnung	neu 2013 EUR	bisher 2013 EUR	Mehr (+) Weniger (-) EUR		
1	2	3	4	5	6	7
	Einnahmen					
	Einnahmen	0	0	0	0	
	Ausgaben					
.51000	Unterhaltung Regenwasser	500	500			
.54000	Bewirtschaftung Regenwasser	1.300	1.300			
.67200	Verwaltungskostenbeitrag Regenwasser	400	400			
.71110*	Regenwasserabgabe	400	300	100		
	Ausgaben	2.600	2.500	100	0	
	UAB 7010	Zu-/Überschuß	-2.600	-2.500	-100	
				0		
	Einnahmen	51.200	50.700	500	0	
	Ausgaben	52.000	50.500	1.500	0	
	AB 70	Zu-/Überschuß	-800	200	-1.000	
				0		

A. Verwaltungshaushalt

Gemeinde 13 Passade
 Einzelplan 7 Öffentliche Einrichtungen, Wirtschaftsförderung
 Abschnitt 75 Bestattungswesen
 U-Abschnitt 7500 Friedhöfe

Haushaltsstellen		Haushaltsansatz			Erläuterungen/ Deckungskreis/ Budget	Amt
Nr.	Bezeichnung	neu 2013 EUR	bisher 2013 EUR	Mehr (+) Weniger (-) EUR		
1	2	3	4	5	6	7
	Einnahmen					
	Einnahmen	0	0	0		
				0		
	Ausgaben					
.70000	Zuschuss z. Defizitausgleich d. Friedhofes d. Kirchengemeinde Probsteierhagen	1.000	1.000			
	Ausgaben	1.000	1.000	0		
				0		
	UAB 7500	Zu-/Überschuß	-1.000	-1.000	0	
				0		
		Einnahmen	0	0	0	
				0		
		Ausgaben	1.000	1.000	0	
				0		
AB 75	Zu-/Überschuß	-1.000	-1.000	0		
				0		

A. Verwaltungshaushalt

Gemeinde 13 Passade
 Einzelplan 7 Öffentliche Einrichtungen, Wirtschaftsförderung
 Abschnitt 76 Sonstige öffentliche Einrichtungen
 U-Abschnitt 7600 Dorfgemeinschaftshaus

Haushaltsstellen		Haushaltsansatz			Erläuterungen/ Deckungskreis/ Budget	Amt
Nr.	Bezeichnung	neu 2013 EUR	bisher 2013 EUR	Mehr (+) Weniger (-) EUR		
1	2	3	4	5	6	7
	Einnahmen					
.14000	Mieten Dorfgemeinschaftshaus	1.000	1.000			
.15000	Sonst. Verw.- u. Betriebseinnahmen Dorfgemeinschaftshaus	0	0			
	Einnahmen	1.000	1.000	0 0		
	Ausgaben					
.50000*	Unterhaltung Dorfgemeinschaftshaus <i>Renovierungsarbeiten</i>	1.800	500	1.300		
.52000	Geräte, Ausstattung Dorfgemeinschaftshaus	100	100			
.54000	Bewirtschaftung Dorfgemeinschaftshaus	5.000	5.000			
	Ausgaben	6.900	5.600	1.300 0		
	UAB 7600	Zu-/Überschuß	-5.900	-4.600	-1.300 0	

A. Verwaltungshaushalt

Gemeinde 13 Passade
 Einzelplan 7 Öffentliche Einrichtungen, Wirtschaftsförderung
 Abschnitt 76 Sonstige öffentliche Einrichtungen
 U-Abschnitt 7600 Dorfgemeinschaftshaus

Haushaltsstellen		Haushaltsansatz			Erläuterungen/ Deckungskreis/ Budget	Amt
Nr.	Bezeichnung	neu 2013 EUR	bisher 2013 EUR	Mehr (+) Weniger (-) EUR		
1	2	3	4	5	6	7
	Einnahmen	1.000	1.000	0 0		
	Ausgaben	6.900	5.600	1.300 0		
AB	76 Zu-/Überschuß	-5.900	-4.600	-1.300 0		

A. Verwaltungshaushalt

Gemeinde 13 **Passade**
 Einzelplan 7 **Öffentliche Einrichtungen, Wirtschaftsförderung**
 Abschnitt 77 **Hilfsbetriebe der Verwaltung**
 U-Abschnitt 7700 **Bauhof**

Haushaltsstellen		Haushaltsansatz			Erläuterungen/ Deckungskreis/ Budget	Amt
Nr.	Bezeichnung	neu 2013 EUR	bisher 2013 EUR	Mehr (+) Weniger (-) EUR		
1	2	3	4	5	6	7
	Einnahmen					
	Einnahmen	0	0	0		
	Ausgaben					
.52000	Geräte, Ausstattung, Ausrüstung Bauhof	300	300			
	Ausgaben	300	300	0		
	UAB 7700	Zu-/Überschuß	-300	-300	0	
		Einnahmen	0	0	0	
		Ausgaben	300	300	0	
	AB 77	Zu-/Überschuß	-300	-300	0	

A. Verwaltungshaushalt

Gemeinde 13 Passade
 Einzelplan 7 Öffentliche Einrichtungen, Wirtschaftsförderung
 Abschnitt 79 Fremdenverkehr
 U-Abschnitt 7900 Fremdenverkehr

Haushaltsstellen		Haushaltsansatz			Erläuterungen/ Deckungskreis/ Budget	Amt
Nr.	Bezeichnung	neu 2013 EUR	bisher 2013 EUR	Mehr (+) Weniger (-) EUR		
1	2	3	4	5	6	7
	Einnahmen					
	Einnahmen	0	0	0		
	Ausgaben					
.66100*	Förderung des Fremdenverkehrs	200	100	100		
.71200	Kostenanteil Fremdenverkehrsverband	100	100			
	Ausgaben	300	200	100		
	UAB 7900	Zu-/Überschuß	-300	-200	-100	
	Einnahmen	0	0	0		
	Ausgaben	300	200	100		
AB 79	Zu-/Überschuß	-300	-200	-100		

A. Verwaltungshaushalt

Gemeinde 13 **Passade**
 Einzelplan 7 **Öffentliche Einrichtungen, Wirtschaftsförderung**
 Abschnitt 79 **Fremdenverkehr**
 U-Abschnitt 7900 **Fremdenverkehr**

Haushaltsstellen		Haushaltsansatz			Erläuterungen/ Deckungskreis/ Budget	Amt
Nr.	Bezeichnung	neu 2013	bisher 2013	Mehr (+)		
		EUR	EUR	Weniger (-) EUR		
1	2	3	4	5	6	7
	Einnahmen	52.200	51.700	500 0		
	Ausgaben	60.500	57.600	2.900 0		
	EP 7 Zu-/Überschuß	-8.300	-5.900	-2.400 0		

A. Verwaltungshaushalt

Gemeinde 13 Passade
 Einzelplan 8 Wirtschaftliche Unternehmen, allgemeines Grund- und Sondervermögen
 Abschnitt 81 Versorgungsunternehmen
 U-Abschnitt 8100 Elektrizitätsversorgung

Haushaltsstellen		Haushaltsansatz			Erläuterungen/ Deckungskreis/ Budget	Amt
Nr.	Bezeichnung	neu 2013 EUR	bisher 2013 EUR	Mehr (+) Weniger (-) EUR		
1	2	3	4	5	6	7
	Einnahmen					
.22000*	Konzessionsabgabe Strom (E.ON)	7.700	10.500	-2.800		
	Ausgaben	0	0	0		
	UAB 8100	Zu-/Überschuß	7.700	10.500	0 2.800	

A. Verwaltungshaushalt

Gemeinde 13 **Passade**
 Einzelplan 8 **Wirtschaftliche Unternehmen, allgemeines Grund- und Sondervermögen**
 Abschnitt 81 **Versorgungsunternehmen**
 U-Abschnitt 8130 **Gasversorgung**

Haushaltsstellen		Haushaltsansatz			Erläuterungen/ Deckungskreis/ Budget	Amt
Nr.	Bezeichnung	neu 2013 EUR	bisher 2013 EUR	Mehr (+) Weniger (-) EUR		
1	2	3	4	5	6	7
	Einnahmen					
.22000	Konzessionsabgabe Gas (E.ON)	400	400			
	Ausgaben	0	0	0		
	UAB 8130	Zu-/Überschuß	400	400	0	
		Einnahmen	8.100	10.900	0	
				-2.800		
	Ausgaben	0	0	0		
	AB 81	Zu-/Überschuß	8.100	10.900	0	
				2.800		

A. Verwaltungshaushalt

Gemeinde 13 Passade
 Einzelplan 8 Wirtschaftliche Unternehmen, allgemeines Grund- und Sondervermögen
 Abschnitt 88 Allgemeines Grundvermögen
 U-Abschnitt 8800 Unbebaute Grundstücke

Haushaltsstellen		Haushaltsansatz			Erläuterungen/ Deckungskreis/ Budget	Amt
Nr.	Bezeichnung	neu 2013 EUR	bisher 2013 EUR	Mehr (+) Weniger (-) EUR		
1	2	3	4	5	6	7
	Einnahmen					
.14000	Mieten und Pachten	100	100			
.14010	Erbbauzinsen	100	100			
.15000	Sonst. Verwaltungs-u. Betriebseinnahmen	0	0			
	Einnahmen	200	200	0	0	
	Ausgaben					
.54000	Bewirtschaftungskosten	0	0			
	Ausgaben	0	0	0	0	
	UAB 8800	Zu-/Überschuß	200	200	0	
				0		

A. Verwaltungshaushalt

Gemeinde 13 Passade
 Einzelplan 8 Wirtschaftliche Unternehmen, allgemeines Grund- und Sondervermögen
 Abschnitt 88 Allgemeines Grundvermögen
 U-Abschnitt 8840 Pfahlscheune

Haushaltsstellen		Haushaltsansatz			Erläuterungen/ Deckungskreis/ Budget	Amt
Nr.	Bezeichnung	neu 2013	bisher 2013	Mehr (+)		
		EUR	EUR	Weniger (-) EUR		
1	2	3	4	5	6	7
	Einnahmen					
.11000*	Entgelte für die Lieferung von Strom aus der Photovoltaikanlage	4.800	5.200	-400		
.15000	Sonst. Verw. - u. Betriebseinnahmen Pfahlscheune	0	0			
.15900	Erstattung Umsatzsteuer Photovoltaikanlage	0	0			
	Einnahmen	4.800	5.200	0 -400		
	Ausgaben					
.50000	Unterhaltung Pfahlscheune	100	100			
.54000*	Bewirtschaftung Pfahlscheune	600	300	300		
.64000	Umsatzsteuerzahllast Photovoltaikanlage	900	900			
.65500	Steuerberatungskosten	700	700			
	Ausgaben	2.300	2.000	300 0		
	UAB 8840	Zu-/Überschuß	2.500	3.200	-300 400	

A. Verwaltungshaushalt

Gemeinde 13 Passade
 Einzelplan 8 Wirtschaftliche Unternehmen, allgemeines Grund- und Sondervermögen
 Abschnitt 88 Allgemeines Grundvermögen
 U-Abschnitt 8840 Pfahlscheune

Haushaltsstellen		Haushaltsansatz			Erläuterungen/ Deckungskreis/ Budget	Amt
Nr.	Bezeichnung	neu 2013 EUR	bisher 2013 EUR	Mehr (+) Weniger (-) EUR		
1	2	3	4	5	6	7
	Einnahmen	5.000	5.400	0 -400		
	Ausgaben	2.300	2.000	300 0		
AB	88 Zu-/Überschuß	2.700	3.400	-300 400		
	Einnahmen	13.100	16.300	0 -3.200		
	Ausgaben	2.300	2.000	300 0		
EP	8 Zu-/Überschuß	10.800	14.300	-300 3.200		

A. Verwaltungshaushalt

Gemeinde 13 Passade
 Einzelplan 9 Allgemeine Finanzwirtschaft
 Abschnitt 90 Steuern, allgemeine Zuweisungen und allgemeine Umlagen
 U-Abschnitt 9000 Steuern, allgemeine Zuweisungen

Haushaltsstellen		Haushaltsansatz			Erläuterungen/ Deckungskreis/ Budget	Amt
Nr.	Bezeichnung	neu 2013	bisher 2013	Mehr (+)		
		EUR	EUR	Weniger (-) EUR		
1	2	3	4	5	6	7
	Einnahmen					
.00000*	Grundsteuer A	13.200	13.500	-300		
.00100*	Grundsteuer B	40.800	39.100	1.700		
.00300*	Gewerbesteuer	12.000	10.500	1.500		
.01000*	Gemeindeanteil an der Einkommensteuer	117.800	116.500	1.300		
.01200	Gemeindeanteil an der Umsatzsteuer	2.300	2.300			
.02200*	Hundesteuer	2.300	2.500	-200		
.02720*	Zweitwohnungssteuer	5.400	4.000	1.400		
.04100*	Schlüsselzuweisungen	107.700	105.800	1.900		
.09100*	Ausgleichsleistungen nach dem Familienlastenausgleich	11.200	11.800	-600		
.26500*	Nachzahlungszinsen	200	0	200		
	Einnahmen	312.900	306.000	8.000		
				-1.100		
	Ausgaben					
.81000*	Gewerbsteuerumlage	2.500	2.100	400		
.83200*	Kreisumlage	95.400	94.700	700		
.83220	Amtsumlage	38.700	38.700			
.83230	Zusatzamtsumlage SGB II	3.500	3.500			
	23 % der Unterkunftskosten					
.84500	Erstattungszinsen	0	0			

A. Verwaltungshaushalt

Gemeinde 13 Passade
 Einzelplan 9 Allgemeine Finanzwirtschaft
 Abschnitt 90 Steuern, allgemeine Zuweisungen und allgemeine Umlagen
 U-Abschnitt 9000 Steuern, allgemeine Zuweisungen

Haushaltsstellen		Haushaltsansatz			Erläuterungen/ Deckungskreis/ Budget	Amt
Nr.	Bezeichnung	neu 2013 EUR	bisher 2013 EUR	Mehr (+) Weniger (-) EUR		
1	2	3	4	5	6	7

	Ausgaben	140.100	139.000	1.100 0		
UAB 9000	Zu-/Überschuß	172.800	167.000	6.900 1.100		
	Einnahmen	312.900	306.000	8.000 -1.100		
AB 90	Ausgaben	140.100	139.000	1.100 0		
	Zu-/Überschuß	172.800	167.000	6.900 1.100		

A. Verwaltungshaushalt

Gemeinde 13 Passade
 Einzelplan 9 Allgemeine Finanzwirtschaft
 Abschnitt 91 Sonstige allgemeine Finanzwirtschaft
 U-Abschnitt 9100 Sonstige allgemeine Finanzwirtschaft

Haushaltsstellen		Haushaltsansatz			Erläuterungen/ Deckungskreis/ Budget	Amt
Nr.	Bezeichnung	neu 2013 EUR	bisher 2013 EUR	Mehr (+) Weniger (-) EUR		
1	2	3	4	5	6	7
	Einnahmen					
.20500	Zinsen von Sparkassen	0	0			
.26100	Stundungszinsen	0	0			
.27000*	Abschreibungen	20.400	20.000	400		
.27500	Verzinsung Anlagekapital	0	0			
.28000*	Zuführung vom Vermögenshaushalt	20.100	0	20.100		
	Einnahmen	40.500	20.000	20.500 0		
	Ausgaben					
.68000	Beitragsauflösungen	8.100	8.100			
.68500*	Verzinsung Anlagekapital	3.500	3.200	300		
.80800	Zinsen für Darlehen	2.700	2.700			
.84100	Zinsen	0	0			
.86000	Zuführung zum Vermögenshaushalt	11.000	11.000			
	Ausgaben	25.300	25.000	300 0		
	UAB 9100	Zu-/Überschuß	15.200	-5.000	20.200 0	

A. Verwaltungshaushalt

Gemeinde 13 Passade
 Einzelplan 9 Allgemeine Finanzwirtschaft
 Abschnitt 91 Sonstige allgemeine Finanzwirtschaft
 U-Abschnitt 9110 Sonderrücklage

Haushaltsstellen		Haushaltsansatz			Erläuterungen/ Deckungskreis/ Budget	Amt
Nr.	Bezeichnung	neu 2013 EUR	bisher 2013 EUR	Mehr (+) Weniger (-) EUR		
1	2	3	4	5	6	7
	Einnahmen					
	Einnahmen	0	0	0		
	Ausgaben					
.86000*	Zuführung Sonderrücklage (Abschreibungs- rücklage) zum Vermögenshaushalt	9.400	9.100	300		
	Ausgaben	9.400	9.100	300		
	UAB 9110	-9.400	-9.100	-300		
	Zu-/Überschuß			0		

A. Verwaltungshaushalt

Gemeinde 13 Passade
 Einzelplan 9 Allgemeine Finanzwirtschaft
 Abschnitt 91 Sonstige allgemeine Finanzwirtschaft
 U-Abschnitt 9120 Gebührenaussgleichsrücklage

Haushaltsstellen		Haushaltsansatz			Erläuterungen/ Deckungskreis/ Budget	Amt
Nr.	Bezeichnung	neu 2013	bisher 2013	Mehr (+)		
		EUR	EUR	Weniger (-) EUR		
1	2	3	4	5	6	7
	Einnahmen					
.27100	Gebührenaussgleich von UA 7000	0	0			
.28000	Zuführung Gebührenaussgleich vom VermHH	0	0			
	Einnahmen	0	0	0		
	Ausgaben					
.80980	Zinsanteil f. Gebührenaussgleichsrücklage <i>Anteilige Zinsanteile, die bei 9100.20500 vereinnahmt worden sind.</i>	0	0			
.84100	Zuführung Gebührenaussgleich an UA 7000	0	0			
.86000	Zuführung Gebührenaussgleich zum Vermögenshaushalt	0	0			
	Ausgaben	0	0	0		
	UAB 9120	Zu-/Überschuß	0	0	0	

A. Verwaltungshaushalt

Gemeinde 13 Passade
 Einzelplan 9 Allgemeine Finanzwirtschaft
 Abschnitt 91 Sonstige allgemeine Finanzwirtschaft
 U-Abschnitt 9120 Gebührenaussgleichsrücklage

Haushaltsstellen		Haushaltsansatz			Erläuterungen/ Deckungskreis/ Budget	Amt
Nr.	Bezeichnung	neu 2013 EUR	bisher 2013 EUR	Mehr (+) Weniger (-) EUR		
1	2	3	4	5	6	7
	Einnahmen	40.500	20.000	20.500 0		
	Ausgaben	34.700	34.100	600 0		
AB 91	Zu-/Überschuß	5.800	-14.100	19.900 0		

A. Verwaltungshaushalt

Gemeinde 13 Passade
 Einzelplan 9 Allgemeine Finanzwirtschaft
 Abschnitt 92 Abwicklung der Vorjahre
 U-Abschnitt 9200 Abwicklung der Vorjahre

Haushaltsstellen		Haushaltsansatz			Erläuterungen/ Deckungskreis/ Budget	Amt
Nr.	Bezeichnung	neu 2013 EUR	bisher 2013 EUR	Mehr (+) Weniger (-) EUR		
1	2	3	4	5	6	7
	Einnahmen					
.29200	Deckung von Fehlbeträgen	0	0			
.29500	Ist-Überschuß	0	0			
	Einnahmen	0	0	0	0	
	Ausgaben					
.89200*	Deckung Soll-Fehlbetrag	13.500	0	13.500		
.89500	Abwicklung Vorjahre	0	0			
	Ausgaben	13.500	0	13.500	0	
	UAB 9200	Zu-/Überschuß	-13.500	0	-13.500	
		Einnahmen	0	0	0	
		Ausgaben	13.500	0	13.500	
	AB 92	Zu-/Überschuß	-13.500	0	-13.500	

A. Verwaltungshaushalt

Gemeinde 13 Passade
 Einzelplan 9 Allgemeine Finanzwirtschaft
 Abschnitt 92 Abwicklung der Vorjahre
 U-Abschnitt 9200 Abwicklung der Vorjahre

Haushaltsstellen		Haushaltsansatz			Erläuterungen/ Deckungskreis/ Budget	Amt
Nr.	Bezeichnung	neu 2013	bisher 2013	Mehr (+)		
		EUR	EUR	Weniger (-) EUR		
1	2	3	4	5	6	7
	Einnahmen	353.400	326.000	28.500 -1.100		
	Ausgaben	188.300	173.100	15.200 0		
	EP 9 Zu-/Überschuß	165.100	152.900	13.300 1.100		

Einzelpläne für das Haushaltsjahr 2013

1. Nachtragsplan

Vermögenshaushalt

- in EUR -

B. Vermögenshaushalt

Gemeinde **13 Passade**
 Einzelplan **1 Öffentliche Sicherheit und Ordnung**
 Abschnitt **13 Brandschutz**
 U-Abschnitt **1300 Freiwillige Feuerwehr**

Haushaltsstellen		Haushaltsansatz				Investitionen und Invest.- Förderungsmaßnahmen		Erl.	Amt
Nr.	Bezeichnung	neu EUR	Verpfl-Erm. EUR	bisher EUR	Mehr (+) Weniger (-) EUR	Gesamtausgabe- bedarf EUR	bisher bereitgestellt EUR		
					6			7	8
1	2	3	4	5	6	7	8	9	10
	Einnahmen								
.34500	Verkaufserlös Altfahrzeug	0		0					
.36200	Kreiszuschuss FF-Fahrzeug	0		0					
.36600	Spenden Feuerwehr	0		0					
	Einnahmen	0		0	0	0			
	Ausgaben								
.93500*	Geräte, Ausstattung, Ausrüstung <i>Lungenautomaten, Atemschutzmaske u. Digitalempfänger</i>	1.800	0	0	1.800	0	0		
.93510	Anschaffung Fahrzeug für die Feuerwehr	0	0	0		0	0		
.93520	Umstellung auf Digitalfunktechnik	0	15.000	0		0	0		

B. Vermögenshaushalt

Gemeinde **13 Passade**
 Einzelplan **1 Öffentliche Sicherheit und Ordnung**
 Abschnitt **13 Brandschutz**
 U-Abschnitt **1300 Freiwillige Feuerwehr**

Haushaltsstellen		Haushaltsansatz				Investitionen und Invest.- Förderungsmaßnahmen		Erl.	Amt
Nr.	Bezeichnung	neu EUR	Verpfl-Erm. EUR	bisher EUR	Mehr (+)	Gesamtausgabe- bedarf EUR	bisher bereitgestellt EUR		
					Weniger (-) EUR				
1	2	3	4	5	6	7	8	9	10
	Ausgaben	1.800	15.000	0	1.800 0	0	0		
UAB 1300	Zu-/Überschuß	-1.800		0	-1.800 0				
	Einnahmen	0		0	0 0				
	Ausgaben	1.800	15.000	0	1.800 0	0	0		
AB 13	Zu-/Überschuß	-1.800		0	-1.800 0				
	Einnahmen	0		0	0 0				
	Ausgaben	1.800	15.000	0	1.800 0	0	0		
EP 1	Zu-/Überschuß	-1.800		0	-1.800 0				

B. Vermögenshaushalt

Gemeinde 13 Passade
 Einzelplan 4 Soziale Sicherung
 Abschnitt 46 Einrichtungen der Jugendhilfe
 U-Abschnitt 4640 Tageseinrichtungen für Kinder

Haushaltsstellen		Haushaltsansatz				Investitionen und Invest.-Förderungsmaßnahmen		Erl.	Amt
Nr.	Bezeichnung	neu	Verpfl-Erm.	bisher	Mehr (+)		Gesamtausgabebedarf		
					EUR	EUR		EUR	EUR
1	2	3	4	5	6	7	8	9	10
	Einnahmen	0		0	0				
	Ausgaben								
.98200	Investitionskostenbeteiligung DRK-Kindergarten	0	0	0		0	0		
	Ausgaben	0	0	0	0	0	0	0	
	UAB 4640 Zu-/Überschuß	0		0	0				
	Einnahmen	0		0	0				
	Ausgaben	0	0	0	0	0	0	0	
	AB 46 Zu-/Überschuß	0		0	0				

B. Vermögenshaushalt

Gemeinde **13 Passade**
 Einzelplan **4 Soziale Sicherung**
 Abschnitt **46 Einrichtungen der Jugendhilfe**
 U-Abschnitt **4640 Tageseinrichtungen für Kinder**

Haushaltsstellen		Haushaltsansatz				Investitionen und Invest.- Förderungsmaßnahmen		Erl.	Amt
Nr.	Bezeichnung	neu EUR	Verpfl-Erm. EUR	bisher EUR	Mehr (+)	Gesamtausgabe- bedarf EUR	bisher bereitgestellt EUR		
					Weniger (-) EUR				
1	2	3	4	5	6	7	8	9	10
	Einnahmen	0		0	0 0				
	Ausgaben	0	0	0	0 0	0	0		
EP 4	Zu-/Überschuß	0		0	0 0				

B. Vermögenshaushalt

Gemeinde 13 **Passade**
 Einzelplan 6 **Bau- und Wohnungswesen, Verkehr**
 Abschnitt 63 **Gemeindestraßen**
 U-Abschnitt 6300 **Gemeindestraßen**

Haushaltsstellen		Haushaltsansatz				Investitionen und Invest.- Förderungsmaßnahmen		Erl.	Amt
Nr.	Bezeichnung	neu EUR	Verpfl-Erm. EUR	bisher EUR	Mehr (+)	Gesamtausgabe- bedarf EUR	bisher bereitgestellt EUR		
					Weniger (-) EUR				
1	2	3	4	5	6	7	8	9	10
	Einnahmen	0		0	0	0			
	Ausgaben								
.93500*	Geschwindigkeitsmessanlage	1.500	0	0	1.500	0	0		
	<i>Anteilsfinanzierung gem. FA-Beschluss vom 21.08.2013</i>								
	Ausgaben	1.500	0	0	1.500	0	0		
	UAB 6300 Zu-/Überschuß	-1.500		0	-1.500				

B. Vermögenshaushalt

Gemeinde **13 Passade**
 Einzelplan **6 Bau- und Wohnungswesen, Verkehr**
 Abschnitt **63 Gemeindestraßen**
 U-Abschnitt **6300 Gemeindestraßen**

Haushaltsstellen		Haushaltsansatz				Investitionen und Invest.- Förderungsmaßnahmen		Erl.	Amt
Nr.	Bezeichnung	neu	Verpfl-Erm.	bisher	Mehr (+)	Gesamtausgabe- bedarf	bisher bereitgestellt		
					Weniger (-)				
		EUR	EUR	EUR	EUR	EUR	EUR		
1	2	3	4	5	6	7	8	9	10
	Einnahmen	0		0	0				
	Ausgaben	1.500	0	0	1.500	0	0		
	AB 63 Zu-/Überschuß	-1.500		0	-1.500				

B. Vermögenshaushalt

Gemeinde **13 Passade**
 Einzelplan **6 Bau- und Wohnungswesen, Verkehr**
 Abschnitt **67 Straßenbeleuchtung und -reinigung**
 U-Abschnitt **6700 Straßenbeleuchtung**

Haushaltsstellen		Haushaltsansatz				Investitionen und Invest.- Förderungsmaßnahmen		Erl.	Amt
Nr.	Bezeichnung	neu	Verpfl-Erm. EUR	bisher	Mehr (+) Weniger (-)		Gesamtausgabe- bedarf EUR		
					EUR	EUR		EUR	EUR
1	2	3	4	5	6	7	8	9	10
	Einnahmen	0		0	0 0				
	Ausgaben								
.95000	Erweiterung Straßenbeleuchtung	0	0	0		0	0		
	Ausgaben	0	0	0	0 0	0	0		
	UAB 6700 Zu-/Überschuß	0		0	0 0				
	Einnahmen	0		0	0 0				
	Ausgaben	0	0	0	0 0	0	0		
	AB 67 Zu-/Überschuß	0		0	0 0				

B. Vermögenshaushalt

Gemeinde **13 Passade**
 Einzelplan **6 Bau- und Wohnungswesen, Verkehr**
 Abschnitt **67 Straßenbeleuchtung und -reinigung**
 U-Abschnitt **6700 Straßenbeleuchtung**

Haushaltsstellen		Haushaltsansatz				Investitionen und Invest.- Förderungsmaßnahmen		Erl.	Amt
Nr.	Bezeichnung	neu	Verpfl-Erm.	bisher	Mehr (+)	Gesamtausgabe- bedarf	bisher bereitgestellt		
					EUR			EUR	EUR
1	2	3	4	5	6	7	8	9	10
	Einnahmen	0		0	0				
	Ausgaben	1.500	0	0	1.500	0	0		
	EP 6 Zu-/Überschuß	-1.500		0	-1.500				

B. Vermögenshaushalt

Gemeinde **13 Passade**
 Einzelplan **7 Öffentliche Einrichtungen, Wirtschaftsförderung**
 Abschnitt **70 Abwasserbeseitigung**
 U-Abschnitt **7000 Schmutzwasserbeseitigung**

Haushaltsstellen		Haushaltsansatz				Investitionen und Invest.-Förderungsmaßnahmen		Erl.	Amt
Nr.	Bezeichnung	neu	Verpfl-Erm.	bisher	Mehr (+)		Gesamtausgabebedarf		
					EUR	EUR		EUR	Weniger (-)
1	2	3	4	5	6	7	8	9	10
	Einnahmen								
.33000	Ausgleichszahlungen ZVO-Beitritt	0		0					
	Einnahmen	0		0	0	0			
	Ausgaben								
.95100	Investitionen f. Ortsentwässerung	0	0	0		0	0		
	Ausgaben	0	0	0	0	0	0	0	
	UAB 7000	Zu-/Überschuß	0	0	0	0			

B. Vermögenshaushalt

Gemeinde **13 Passade**
 Einzelplan **7 Öffentliche Einrichtungen, Wirtschaftsförderung**
 Abschnitt **70 Abwasserbeseitigung**
 U-Abschnitt **7010 Regenwasserbeseitigung**

Haushaltsstellen		Haushaltsansatz				Investitionen und Invest.- Förderungsmaßnahmen		Erl.	Amt
Nr.	Bezeichnung	neu EUR	Verpfl-Erm. EUR	bisher EUR	Mehr (+) Weniger (-) EUR		Gesamtausgabe- bedarf EUR		
					3	4		5	6
	Einnahmen	0		0	0	0			
	Ausgaben								
.95000*	Sanierung Regenwasserleitungen <i>f. RW-Kanal Dörpstraat gem. FA-Beschluss vom 21.08.2013</i>	9.000	0	0	9.000	0	0	0	
	Ausgaben	9.000	0	0	9.000	0	0	0	
	UAB 7010 Zu-/Überschuß	-9.000		0	-9.000	0			

B. Vermögenshaushalt

Gemeinde **13 Passade**
 Einzelplan **7 Öffentliche Einrichtungen, Wirtschaftsförderung**
 Abschnitt **70 Abwasserbeseitigung**
 U-Abschnitt **7010 Regenwasserbeseitigung**

Haushaltsstellen		Haushaltsansatz				Investitionen und Invest.- Förderungsmaßnahmen		Erl.	Amt
Nr.	Bezeichnung	neu	Verpfl-Erm.	bisher	Mehr (+)	Gesamtausgabe- bedarf	bisher bereitgestellt		
					Weniger (-)				
		EUR	EUR	EUR	EUR	EUR	EUR		
1	2	3	4	5	6	7	8	9	10
	Einnahmen	0		0	0 0				
	Ausgaben	9.000	0	0	9.000 0	0	0		
	AB 70 Zu-/Überschuß	-9.000		0	-9.000 0				

B. Vermögenshaushalt

Gemeinde **13 Passade**
 Einzelplan **7 Öffentliche Einrichtungen, Wirtschaftsförderung**
 Abschnitt **76 Sonstige öffentliche Einrichtungen**
 U-Abschnitt **7600 Dorfgemeinschaftshaus**

Haushaltsstellen		Haushaltsansatz				Investitionen und Invest.- Förderungsmaßnahmen		Erl.	Amt
Nr.	Bezeichnung	neu EUR	Verpfl-Erm. EUR	bisher EUR	Mehr (+) Weniger (-) EUR	Gesamtausgabe- bedarf EUR	bisher bereitgestellt EUR		
					6			7	8
1	2	3	4	5	6	7	8	9	10
	Einnahmen	0		0	0				
	Ausgaben								
.93500	Geräte, Ausstattung, Ausrüstungsgegenstände	0	0	0		0	0		
.95000*	Renovierung Dörpshuus <i>neue Fenster gem. Beschluss d. FA v. 21.08.2013</i>	3.000	0	0	3.000	0	0		
	Ausgaben	3.000	0	0	3.000	0	0		
	UAB 7600 Zu-/Überschuß	-3.000		0	-3.000				

B. Vermögenshaushalt

Gemeinde **13 Passade**
 Einzelplan **7 Öffentliche Einrichtungen, Wirtschaftsförderung**
 Abschnitt **76 Sonstige öffentliche Einrichtungen**
 U-Abschnitt **7600 Dorfgemeinschaftshaus**

Haushaltsstellen		Haushaltsansatz				Investitionen und Invest.- Förderungsmaßnahmen		Erl.	Amt
Nr.	Bezeichnung	neu	Verpfl-Erm.	bisher	Gesamtausgabe-				
					EUR	EUR	EUR	Mehr (+)	Weniger (-)
1	2	3	4	5	6	7	8	9	10
	Einnahmen	0		0	0				
	Ausgaben	3.000	0	0	3.000	0	0		
	Zu-/Überschuß	-3.000		0	-3.000				
AB	76								

B. Vermögenshaushalt

Gemeinde **13 Passade**
 Einzelplan **7 Öffentliche Einrichtungen, Wirtschaftsförderung**
 Abschnitt **79 Fremdenverkehr**
 U-Abschnitt **7900 Fremdenverkehr**

Haushaltsstellen		Haushaltsansatz				Investitionen und Invest.- Förderungsmaßnahmen		Erl.	Amt
Nr.	Bezeichnung	neu	Verpfl-Erm.	bisher	Mehr (+) Weniger (-)		Gesamtausgabe- bedarf		
					EUR	EUR		EUR	EUR
1	2	3	4	5	6	7	8	9	10
	Einnahmen								
.36300*	Erstattung Kosten Imagebroschüre	37.300		0	37.300				
	Einnahmen	37.300		0	37.300				
					0				
	Ausgaben								
.93500*	Imagebroschüre Probstei	37.300	0	0	37.300	0	0		
	Ausgaben	37.300	0	0	37.300	0	0		
					0				
	UAB 7900	Zu-/Überschuß	0		0				
					0				

B. Vermögenshaushalt

Gemeinde **13 Passade**
 Einzelplan **7 Öffentliche Einrichtungen, Wirtschaftsförderung**
 Abschnitt **79 Fremdenverkehr**
 U-Abschnitt **7900 Fremdenverkehr**

Haushaltsstellen		Haushaltsansatz				Investitionen und Invest.- Förderungsmaßnahmen		Erl.	Amt
Nr.	Bezeichnung	neu	Verpfl-Erm.	bisher	Mehr (+)	Gesamtausgabe- bedarf	bisher bereitgestellt		
					Weniger (-)				
		EUR	EUR	EUR	EUR	EUR	EUR		
1	2	3	4	5	6	7	8	9	10
	Einnahmen	37.300		0	37.300				
					0				
	Ausgaben	37.300	0	0	37.300	0	0		
					0				
AB 79	Zu-/Überschuß	0		0	0				
					0				
	Einnahmen	37.300		0	37.300				
					0				
	Ausgaben	49.300	0	0	49.300	0	0		
					0				
EP 7	Zu-/Überschuß	-12.000		0	-12.000				
					0				

B. Vermögenshaushalt

Gemeinde **13 Passade**
 Einzelplan **9 Allgemeine Finanzwirtschaft**
 Abschnitt **91 Sonstige allgemeine Finanzwirtschaft**
 U-Abschnitt **9100 Sonstige allgemeine Finanzwirtschaft**

Haushaltsstellen		Haushaltsansatz				Investitionen und Invest.-Förderungsmaßnahmen		Erl.	Amt
Nr.	Bezeichnung	neu	Verpfl-Erm.	bisher	Gesamtausgabe-				
					EUR	EUR	EUR	Mehr (+)	Weniger (-)
1	2	3	4	5	6	7	8	9	10
	Einnahmen								
.30000	Zuführung vom Verwaltungshaushalt	11.000		11.000					
.31000	Entnahme aus Rücklage	0		0					
.37780	Einnahmen aus Krediten von privaten Unternehmen	0		0					
.37990	Inneres Darlehen	0		0					
	Einnahmen	11.000		11.000	0	0			
	Ausgaben								
.90000*	Zuführung zum Verwaltungshaushalt	20.100	0	0	20.100	0	0		
.91000*	Zuführung an Rücklage	71.200	0	0	71.200	0	0		
.97780	Tilgung von Darlehen	6.200	0	6.200		0	0		

B. Vermögenshaushalt

Gemeinde **13 Passade**
 Einzelplan **9 Allgemeine Finanzwirtschaft**
 Abschnitt **91 Sonstige allgemeine Finanzwirtschaft**
 U-Abschnitt **9100 Sonstige allgemeine Finanzwirtschaft**

Haushaltsstellen		Haushaltsansatz				Investitionen und Invest.- Förderungsmaßnahmen		Erl.	Amt
Nr.	Bezeichnung	neu	Verpfl-Erm.	bisher	Mehr (+) Weniger (-)		Gesamtausgabe- bedarf		
					EUR	EUR		EUR	EUR
1	2	3	4	5	6	7	8	9	10
.97980	Rückzahlung innerer Darlehen	4.800	0	4.800		0	0		
	Ausgaben	102.300	0	11.000	91.300	0	0		
					0				
	UAB 9100		Zu-/Überschuß		-91.300				
					0				

B. Vermögenshaushalt

Gemeinde **13 Passade**
 Einzelplan **9 Allgemeine Finanzwirtschaft**
 Abschnitt **91 Sonstige allgemeine Finanzwirtschaft**
 U-Abschnitt **9110 Sonderrücklage**

Haushaltsstellen		Haushaltsansatz				Investitionen und Invest.- Förderungsmaßnahmen		Erl.	Amt
Nr.	Bezeichnung	neu	Verpfl-Erm.	bisher	Mehr (+)	Gesamtausgabe- bedarf	bisher bereitgestellt		
					Weniger (-)				
		EUR	EUR	EUR	EUR	EUR	EUR		
1	2	3	4	5	6	7	8	9	10
	Einnahmen								
.30000*	Zuführung Sonderrücklage (Abschreibungsrücklage vom VerwHH)	9.400		9.100	300				
.31200*	Entnahme aus der Sonderrücklage (Abschreibungsrücklage) Kanal <i>Auflösen der Abschreibungsrücklage zum 31.12.2013 wg. ZVO-Beitritt</i>	106.600		0	106.600				
.32000	Rückflüsse von Darlehen	4.800		4.800					
	Einnahmen	120.800		13.900	106.900 0				
	Ausgaben								
.91200*	Zuführung an die Sonderrücklage (Abschreibungsrücklage)	14.200	0	13.900	300	0	0		

B. Vermögenshaushalt

Gemeinde **13 Passade**
 Einzelplan **9 Allgemeine Finanzwirtschaft**
 Abschnitt **91 Sonstige allgemeine Finanzwirtschaft**
 U-Abschnitt **9110 Sonderrücklage**

Haushaltsstellen		Haushaltsansatz				Investitionen und Invest.- Förderungsmaßnahmen		Erl.	Amt
Nr.	Bezeichnung	neu EUR	Verpfl-Erm. EUR	bisher EUR	Mehr (+)	Gesamtausgabe- bedarf EUR	bisher bereitgestellt EUR		
					Weniger (-) EUR				
1	2	3	4	5	6	7	8	9	10
	Ausgaben	14.200	0	13.900	300 0	0	0		
	UAB 9110 Zu-/Überschuß	106.600		0	106.600 0				

B. Vermögenshaushalt

Gemeinde **13 Passade**
 Einzelplan **9 Allgemeine Finanzwirtschaft**
 Abschnitt **91 Sonstige allgemeine Finanzwirtschaft**
 U-Abschnitt **9120 Gebührenaussgleichsrücklage**

Haushaltsstellen		Haushaltsansatz				Investitionen und Invest.-Förderungsmaßnahmen		Erl.	Amt
Nr.	Bezeichnung	neu	Verpfl-Erm.	bisher	Gesamtausgabe-				
					EUR	EUR	EUR	Mehr (+)	Weniger (-)
1	2	3	4	5	6	7	8	9	10
	Einnahmen								
.30000	Zuführung Gebührenaussgleich vom VerwHH	0		0					
.31300	Entnahme aus der Gebührenaussgleichsrücklage	0		0					
	Einnahmen	0		0	0	0			
	Ausgaben								
.90000	Zuführung Gebührenaussgleich zum Verwaltungshaushalt	0	0	0		0	0		
.91300	Zuführung zur Gebührenaussgleichsrücklage	0	0	0		0	0		

B. Vermögenshaushalt

Gemeinde **13 Passade**
 Einzelplan **9 Allgemeine Finanzwirtschaft**
 Abschnitt **91 Sonstige allgemeine Finanzwirtschaft**
 U-Abschnitt **9120 Gebührenaussgleichsrücklage**

Haushaltsstellen		Haushaltsansatz				Investitionen und Invest.-Förderungsmaßnahmen		Erl.	Amt
Nr.	Bezeichnung	neu EUR	Verpfl-Erm. EUR	bisher EUR	Mehr (+) Weniger (-) EUR	Gesamtausgabe- bedarf EUR	bisher bereitgestellt EUR		
					6			7	8
	Ausgaben	0	0	0	0 0	0	0		
UAB 9120	Zu-/Überschuß	0		0	0 0				
	Einnahmen	131.800		24.900	106.900 0				
	Ausgaben	116.500	0	24.900	91.600 0	0	0		
AB 91	Zu-/Überschuß	15.300		0	15.300 0				

B. Vermögenshaushalt

Gemeinde **13 Passade**
 Einzelplan **9 Allgemeine Finanzwirtschaft**
 Abschnitt **92 Abwicklung der Vorjahre**
 U-Abschnitt **9200 Abwicklung der Vorjahre**

Haushaltsstellen		Haushaltsansatz				Investitionen und Invest.-Förderungsmaßnahmen		Erl.	Amt
Nr.	Bezeichnung	neu	Verpfl-Erm.	bisher	Mehr (+)		Gesamtausgabebedarf		
					EUR	EUR		EUR	EUR
1	2	3	4	5	6	7	8	9	10
	Einnahmen								
.39200	Soll-Fehlbetrag des Vermögenshaushalts	0		0					
.39500	Abwicklung der Vorjahre	0		0					
	Einnahmen	0		0	0	0			
	Ausgaben								
.99200	Deckung Soll-Fehlbetrag	0	0	0		0	0		
.99500	Abwicklung Vorjahre	0	0	0		0	0		
	Ausgaben	0	0	0	0	0	0		
	UAB 9200		Zu-/Überschuß	0	0	0			

B. Vermögenshaushalt

Gemeinde **13 Passade**
 Einzelplan **9 Allgemeine Finanzwirtschaft**
 Abschnitt **92 Abwicklung der Vorjahre**
 U-Abschnitt **9200 Abwicklung der Vorjahre**

Haushaltsstellen		Haushaltsansatz				Investitionen und Invest.-Förderungsmaßnahmen		Erl.	Amt
Nr.	Bezeichnung	neu	Verpfl-Erm.	bisher	Mehr (+)		Gesamtausgabebedarf		
					EUR	EUR		EUR	Weniger (-)
1	2	3	4	5	6	7	8	9	10
	Einnahmen	0		0	0				
	Ausgaben	0	0	0	0	0	0	0	
AB 92	Zu-/Überschuß	0		0	0				
	Einnahmen	131.800		24.900	106.900				
	Ausgaben	116.500	0	24.900	91.600	0	0	0	
EP 9	Zu-/Überschuß	15.300		0	15.300				

Gesamtplan für das Haushaltsjahr 2013

1. Nachtragsplan

1. Zusammenfassung der Einnahmen, Ausgaben und Verpflichtungsermächtigungen

- in EUR -

Einzelplan		Haushaltsansatz 2013							
Nr.	Bezeichnung	Einnahmen neu EUR	Einnahmen bisher EUR	Mehr Weniger EUR	Ausgaben neu EUR	Ausgaben bisher EUR	Mehr Weniger EUR		
1	2	3	4	5	6	7	8	9	10
	Verwaltungshaushalt								
0	Allgemeine Verwaltung	400	400	0	18.800	18.000	800		
1	Öffentliche Sicherheit und Ordnung	0	0	0	15.600	11.300	4.300		
2	Schulen	0	0	0	86.100	75.700	10.400		
3	Wissenschaft, Forschung, Kulturpflege	1.100	100	1.000	4.300	2.000	2.300		
4	Soziale Sicherung	0	0	0	35.700	44.200	-8.500		
5	Gesundheit, Sport, Erholung	0	0	0	1.200	1.200	0		
6	Bau- und Wohnungswesen, Verkehr	3.800	3.800	0	11.200	13.200	-2.000		
7	Öffentliche Einrichtungen, Wirtschaftsförderung	52.200	51.700	500	60.500	57.600	2.900		
8	Wirtschaftliche Unternehmen, allgemeines Grund- und Sondervermögen	13.100	16.300	-3.200	2.300	2.000	300		
9	Allgemeine Finanzwirtschaft	353.400	326.000	27.400	188.300	173.100	15.200		
0-9	Zusammen	424.000	398.300	25.700	424.000	398.300	25.700		
			davon	30.000	Mehreinnahmen	davon	36.300	Mehrausgaben	
			davon	-4.300	Wenigereinnahmen	davon	-10.600	Wenigerausgaben	

Einzelplan		Haushaltsansatz 2013							
Nr.	Bezeichnung	Einnahmen neu EUR	Einnahmen bisher EUR	Mehr Weniger EUR	Ausgaben neu EUR	Ausgaben bisher EUR	Mehr Weniger EUR	Verpfl.-Erm. neu EUR	Mehr Weniger EUR
1	2	3	4	5	6	7	8	9	10
	Vermögenshaushalt								
0	Allgemeine Verwaltung	0	0	0	0	0	0	0	0
1	Öffentliche Sicherheit und Ordnung	0	0	0	1.800	0	1.800	15.000	0
2	Schulen	0	0	0	0	0	0	0	0
3	Wissenschaft, Forschung, Kulturpflege	0	0	0	0	0	0	0	0
4	Soziale Sicherung	0	0	0	0	0	0	0	0
5	Gesundheit, Sport, Erholung	0	0	0	0	0	0	0	0
6	Bau- und Wohnungswesen, Verkehr	0	0	0	1.500	0	1.500	0	0
7	Öffentliche Einrichtungen, Wirtschaftsförderung	37.300	0	37.300	49.300	0	49.300	0	0
8	Wirtschaftliche Unternehmen, allgemeines Grund- und Sondervermögen	0	0	0	0	0	0	0	0
9	Allgemeine Finanzwirtschaft	131.800	24.900	106.900	116.500	24.900	91.600	0	0
0-9	Zusammen	169.100	24.900	144.200	169.100	24.900	144.200	15.000	0
			davon	144.200	Mehreinnahmen	davon	144.200	Mehrausgaben	
			davon	0	Wenigereinnahmen	davon	0	Wenigerausgaben	
	Gesamthaushalt	593.100	423.200	169.900	593.100	423.200	169.900	15.000	0

Gesamtplan für das Haushaltsjahr 2013

1. Nachtragsplan

2. Haushaltsquerschnitt - Einzelpläne 0-8

- in EUR -

Gemeinde : Passade

Einwohner: 350

Stand : 31.03.2012

Gemeinde

13 Passade

Gld. Nr.	Aufgabenbereich	Einnahmen aus Verwaltung und Betrieb	Sonstige Finanzeinnahmen	Personal-Ausgaben	Sächlicher Verw.- und Betriebsaufwand	Zuweisungen und Zuschüsse	Zuschussbedarf (Sp.3 und 4 /5 bis 7)	Objektbezogene Einnahmen des Verm.-HH	Baumaßnahmen	Sonstige Investitionsausgaben	Verpflichtungsermächtigungen
	Gruppierungsziffer	10 - 19	20-22,24-26	40 - 46	50-68,84	70-79, 69		32-36	94 - 96	92,93,98,991	
		EUR	EUR	EUR	EUR	EUR	EUR	EUR	EUR	EUR	EUR
1	2	3	4	5	6	7	8	9	10	11	12
00	Gemeindeorgane <i>Je EW.</i>	0 0	0 0	5.100 15	1.400 4	0 0	-6.500 -19	0 0	0 0	0 0	0 0
02	Hauptverwaltung <i>Je EW.</i>	100 0	0 0	9.000 26	2.800 8	0 0	-11.700 -33	0 0	0 0	0 0	0 0
05	Besondere Dienststellen der allgemeinen Verwaltung <i>Je EW.</i>	300 1	0 0	500 1	0 0	0 0	-200 -1	0 0	0 0	0 0	0 0
0	Allgemeine Verwaltung <i>Je EW.</i>	400 1	0 0	14.600 1	4.200 12	0 0	-18.400 -53	0 0	0 0	0 0	0 0
13	Brandschutz <i>Je EW.</i>	0 0	0 0	2.900 8	12.600 36	100 0	-15.600 -45	0 0	0 0	1.800 5	15.000 43
1	Öffentliche Sicherheit und Ordnung <i>Je EW.</i>	0 0	0 0	2.900 8	12.600 36	100 0	-15.600 -45	0 0	0 0	1.800 5	15.000 43
20	Schulverwaltung <i>Je EW.</i>	0 0	0 0	0 0	48.400 138	37.700 108	-86.100 -246	0 0	0 0	0 0	0 0
2	Schulen <i>Je EW.</i>	0 0	0 0	0 0	48.400 138	37.700 108	-86.100 -246	0 0	0 0	0 0	0 0
34	Heimat- und sonstige Kulturpflege <i>Je EW.</i>	1.100 3	0 0	0 0	3.300 9	0 0	-2.200 -6	0 0	0 0	0 0	0 0
35	Volksbildung <i>Je EW.</i>	0 0	0 0	0 0	0 0	500 1	-500 -1	0 0	0 0	0 0	0 0
36	Naturschutz, Denkmalschutz und -pflege <i>Je EW.</i>	0 0	0 0	0 0	500 1	0 0	-500 -1	0 0	0 0	0 0	0 0
3	Wissenschaft, Forschung, Kulturpflege <i>Je EW.</i>	1.100 3	0 0	0 0	3.800 10	500 1	-3.200 -8	0 0	0 0	0 0	0 0
43	Soziale Einrichtungen <i>Je EW.</i>	0 0	0 0	0 0	200 1	0 0	-200 -1	0 0	0 0	0 0	0 0

Gemeinde

13 Passade

Gld. Nr.	Aufgabenbereich	Einnahmen aus Verwaltung und Betrieb	Sonstige Finanzeinnahmen	Personal-Ausgaben	Sächlicher Verw.- und Betriebsaufwand	Zuweisungen und Zuschüsse	Zuschussbedarf (Sp.3 und 4 /,5 bis 7)	Objektbezogene Einnahmen des Verm.-HH	Baumaßnahmen	Sonstige Investitionsausgaben	Verpflichtungsermächtigungen
	Gruppierungsziffer	10 - 19	20-22,24-26	40 - 46	50-68,84	70-79, 69		32-36	94 - 96	92,93,98,991	
		EUR	EUR	EUR	EUR	EUR	EUR	EUR	EUR	EUR	EUR
1	2	3	4	5	6	7	8	9	10	11	12
45	Jugendhilfe nach dem KJHG <i>Je EW.</i>	0 0	0 0	0 0	0 0	500 1	-500 -1	0 0	0 0	0 0	0 0
46	Einrichtungen der Jugendhilfe <i>Je EW.</i>	0 0	0 0	0 0	0 0	35.000 100	-35.000 -100	0 0	0 0	0 0	0 0
4	Soziale Sicherung <i>Je EW.</i>	0 0	0 0	0 0	200 1	35.500 101	-35.700 -102	0 0	0 0	0 0	0 0
56	Eigene Sportstätten <i>Je EW.</i>	0 0	0 0	0 0	0 0	0 0	0 0	0 0	0 0	0 0	0 0
57	Öffentliche Bäder <i>Je EW.</i>	0 0	0 0	0 0	500 1	0 0	-500 -1	0 0	0 0	0 0	0 0
58	Park- und Gartenanlagen <i>Je EW.</i>	0 0	0 0	0 0	700 2	0 0	-700 -2	0 0	0 0	0 0	0 0
5	Gesundheit, Sport, Erholung <i>Je EW.</i>	0 0	0 0	0 0	1.200 3	0 0	-1.200 -3	0 0	0 0	0 0	0 0
61	Städteplanung, Vermessung, Bauordnung <i>Je EW.</i>	0 0	0 0	0 0	0 0	0 0	0 0	0 0	0 0	0 0	0 0
63	Gemeindestraßen <i>Je EW.</i>	0 0	0 0	0 0	2.200 6	2.500 7	-4.700 -13	0 0	0 0	1.500 4	0 0
67	Straßenbeleuchtung und -reinigung <i>Je EW.</i>	0 0	0 0	0 0	2.400 7	0 0	-2.400 -7	0 0	0 0	0 0	0 0
69	Wasserläufe, Wasserbau <i>Je EW.</i>	3.800 11	0 0	0 0	100 0	4.000 11	-300 -1	0 0	0 0	0 0	0 0
6	Bau- und Wohnungswesen, Verkehr <i>Je EW.</i>	3.800 11	0 0	0 0	4.700 13	6.500 18	-7.400 -21	0 0	0 0	1.500 4	0 0
70	Abwasserbeseitigung <i>Je EW.</i>	39.700 113	0 0	0 0	51.600 147	400 1	-12.300 -35	0 0	9.000 26	0 0	0 0

Gemeinde

13 Passade

Gld. Nr.	Aufgabenbereich	Einnahmen aus Verwaltung und Betrieb	Sonstige Finanzeinnahmen	Personal-Ausgaben	Sächlicher Verw.- und Betriebsaufwand	Zuweisungen und Zuschüsse	Zuschussbedarf (Sp.3 und 4 / .5 bis 7)	Objektbezogene Einnahmen des Verm.-HH	Baumaßnahmen	Sonstige Investitionsausgaben	Verpflichtungsermächtigungen
	Gruppierungsziffer	10 - 19	20-22,24-26	40 - 46	50-68,84	70-79, 69		32-36	94 - 96	92,93,98,991	
		EUR	EUR	EUR	EUR	EUR	EUR	EUR	EUR	EUR	EUR
1	2	3	4	5	6	7	8	9	10	11	12
75	Bestattungswesen <i>Je EW.</i>	0 0	0 0	0 0	0 0	1.000 3	-1.000 -3	0 0	0 0	0 0	0 0
76	Sonstige öffentliche Einrichtungen <i>Je EW.</i>	1.000 3	0 0	0 0	6.900 20	0 0	-5.900 -17	0 0	3.000 9	0 0	0 0
77	Hilfsbetriebe der Verwaltung <i>Je EW.</i>	0 0	0 0	0 0	300 1	0 0	-300 -1	0 0	0 0	0 0	0 0
79	Fremdenverkehr <i>Je EW.</i>	0 0	0 0	0 0	200 1	100 0	-300 -1	37.300 107	0 0	37.300 107	0 0
7	Öffentliche Einrichtungen, Wirtschaftsförderung <i>Je EW.</i>	40.700 116	0 0	0 0	59.000 169	1.500 4	-19.800 -57	37.300 107	12.000 35	37.300 107	0 0
81	Versorgungsunternehmen <i>Je EW.</i>	0 0	8.100 23	0 0	0 0	0 0	8.100 23	0 0	0 0	0 0	0 0
88	Allgemeines Grundvermögen <i>Je EW.</i>	5.000 14	0 0	0 0	2.300 7	0 0	2.700 8	0 0	0 0	0 0	0 0
8	Wirtschaftliche Unternehmen, allgemeines Grund- und Sondervermögen <i>Je EW.</i>	5.000 14	8.100 23	0 0	2.300 7	0 0	10.800 31	0 0	0 0	0 0	0 0
	Gesamt <i>Je EW.</i>	51.000 145	8.100 23	17.500 50	136.400 389	81.800 232	-176.600 -504	37.300 107	12.000 35	40.600 116	15.000 43
	davon Verw.-anteil an Pers.-kosten <i>Je EW.</i>			14.600 42							

*** Ende der Liste "Haushaltsquerschnitt - Einzelpläne 0-8" ***

Gesamtplan für das Haushaltsjahr 2013

1. Nachtragsplan

2. Haushaltsquerschnitt - Einzelplan 9

- in EUR -

Gemeinde : Passade

Einwohner: 350

Stand : 31.03.2012

Gemeinde 13 Passade

Gld. Nr.	Aufgabenbereich	Steuern und allgemeine Zuweisungen	Sonstige Finanzeinnahmen	Sonstige Finanzausgaben	Überschuss (Sp.3 und 4 ./.5)	Sonstige Einnahmen des Verm.-HH	Sonstige Ausgaben des Verm.-HH
Gruppierungsziffer		00 - 09	20,23,26-29	47,80-86,89		30,31,37	90,91,97,99
		EUR	EUR	EUR	EUR	EUR	EUR
1	2	3	4	5	6	7	8
90	Steuern, allgemeine Zuweisungen und allgemeine Umlagen <i>Je EW.</i>	312.700 893	200 1	140.100 400	172.800 494	0 0	0 0
91	Sonstige allgemeine Finanzwirtschaft <i>Je EW.</i>	0 0	40.500 116	23.100 66	17.400 50	127.000 363	116.500 333
92	Abwicklung der Vorjahre <i>Je EW.</i>	0 0	0 0	13.500 39	-13.500 -39	0 0	0 0
9	Allgemeine Finanzwirtschaft <i>Je EW.</i>	312.700 893	40.700 117	176.700 39	176.700 505	127.000 363	116.500 333
	Gesamt <i>Je EW.</i>	312.700 893	40.700 117	176.700 505	176.700 505	127.000 363	116.500 333

*** Ende der Liste "Haushaltsquerschnitt - Einzelplan 9" ***

Gesamtplan für das Haushaltsjahr 2013

3. Gruppierungsübersicht

- in EUR -

Gemeinde : Passade

Einwohner: 350

Stand : 31.03.2012

Grupp.-Nr.	Bezeichnung der Hauptgruppen, Gruppen und Untergruppen	Ansatz 2013	je Einwohner in	Mehr Weniger (-)
		EUR	EUR	EUR
Einnahmen				
	Einnahmen des Verwaltungshaushaltes			

0	Steuern, allgemeine Zuweisungen			
00	Realsteuern			
000	Grundsteuer A	13.200	37,71	-300
001	Grundsteuer B	40.800	116,57	1.700
003	Gewerbsteuer (brutto)	12.000	34,29	1.500
00	Summe Gruppe 00	66.000	188,57	2.900
01	Gemeindeanteile an Gemeinschaftssteuern			
010	Gemeindeanteil an der Einkommensteuer	117.800	336,57	1.300
012	Gemeindeanteil an der Umsatzsteuer	2.300	6,57	0
01	Summe Gruppe 01	120.100	343,14	1.300
02	Andere Steuern			
020	Sonstige Vergnügungssteuer	0	0,00	0
021	Vergnügungssteuer für das Halten von Spiel- und Geschicklichkeitsgeräten	0	0,00	0
022	Hundesteuer	2.300	6,57	-200
026	Jagdsteuer	0	0,00	0
027	Zweitwohnungssteuer	5.400	15,43	1.400
028	Sonstige Steuern	0	0,00	0
02	Summe Gruppe 02	7.700	22,00	1.200
03	Steuerähnliche Einnahmen			
032	Sonstige steuerähnliche Einnahmen	0	0,00	0
03	Summe Gruppe 03	0	0,00	0
04	Schlüsselzuweisungen			
041	vom Land	107.700	307,71	1.900
04	Summe Gruppe 04	107.700	307,71	1.900
05	Fehlbetragszuweisungen			
051	vom Land	0	0,00	0
052	von Gemeinden und Gemeindeverbänden	0	0,00	0
05	Summe Gruppe 05	0	0,00	0
06	Sonstige allgemeine Zuweisungen			

Grupp.-Nr.	Bezeichnung der Hauptgruppen, Gruppen und Untergruppen	Ansatz 2013	je Einwohner in	Mehr Weniger (-)
		EUR	EUR	EUR
E i n n a h m e n				
060	vom Bund	0	0,00	0
061	vom Land	0	0,00	0
062	von Gemeinden und Gemeindeverbänden	0	0,00	0
06	Summe Gruppe 06	0	0,00	0
07	Allgemeine Umlagen			
072	von Gemeinden und Gemeindeverbänden	0	0,00	0
07	Summe Gruppe 07	0	0,00	0
09	Ausgleichsleistungen			
091	Ausgleichsleistungen nach dem Familienleistungsausgleich (§ 31 a FAG)	11.200	32,00	-600
092	Leistungen des Landes aus der Umsetzung des Vierten Gesetzes für moderne Dienstleistungen am Arbeitsmarkt	0	0,00	0
09	Summe Gruppe 09	11.200	32,00	-600
0	Summe Hauptgruppe 0	312.700	893,42	6.700
1	Einnahmen aus Verwaltung und Betrieb			
10	Verwaltungsgebühren	0	0,00	0
11	Benutzungsgebühren und ähnliche Entgelte	48.300	138,00	-100
12	Zweckgebundene Abgaben	0	0,00	0
10-12	Summe Gruppen 10-12	48.300	138,00	-100
13	Einnahmen aus Verkauf	1.000	2,86	1.000
14	Mieten und Pachten	1.200	3,43	0
15	Sonstige Verwaltungs- und Betriebseinnahmen	500	1,43	0
157	Sonstige Verwaltungs- und Betriebseinnahmen	0	0,00	0
158	Planungs- und Bauleitkosten der eigenen Verwaltung für Einzelmaßnahmen des Vermögenshaushalts	0	0,00	0
159	Umsatzsteuere	0	0,00	0
13-15	Summe Gruppen 13-15	2.700	7,72	1.000
16	Erstattungen von Ausgaben des Verwaltungshaushalts			

Grupp.-Nr.	Bezeichnung der Hauptgruppen, Gruppen und Untergruppen	Ansatz 2013	je Einwohner in	Mehr Weniger (-)
		EUR	EUR	EUR
E i n n a h m e n				
160	vom Bund	0	0,00	0
1610	vom Land	0	0,00	0
1611	Ausgleichsbetrag für Kosten der Sozialhilfe nach § 5 AG-SGB XII	0	0,00	0
1612	Ersatzungsbetrag für Kosten der Sozialhilfe nach § 5 AG-SGB XII	0	0,00	0
1613	Sonstige Erstattungen für Kosten der Sozialhilfe	0	0,00	0
162	von Gemeinden und Gemeindeverbänden	0	0,00	0
163	von Zweckverbänden u. dgl.	0	0,00	0
164	vom sonstigen öffentlichen Bereich	0	0,00	0
165	von kommunalen Sonderrechnungen	0	0,00	0
166	von sonstigen öffentlichen Sonderrechnungen	0	0,00	0
167	von privaten Unternehmen	0	0,00	0
168	von übrigen Bereichen	0	0,00	0
169	innere Verrechnung	0	0,00	0
16	Summe Gruppe 16	0	0,00	0
17	Zuweisungen und Zuschüsse für laufende Zwecke			
170	vom Bund	0	0,00	0
171	vom Land	0	0,00	0
172	von Gemeinden und Gemeindeverbänden	0	0,00	0
173	von Zweckverbänden u. dgl.	0	0,00	0
174	vom sonstigen öffentlichen Bereich	0	0,00	0
175	von kommunalen Sonderrechnungen	0	0,00	0
176	von sonstigen öffentlichen Sonderrechnungen	0	0,00	0
177	von privaten Unternehmen	0	0,00	0
178	von übrigen Bereichen	0	0,00	0
17	Summe Gruppe 17	0	0,00	0
19	Aufgabenbezogene Leistungsbeteiligungen			
191	Leistungsbeteiligung bei Leistungen für Unterkunft und Heizung an Arbeitssuchende	0	0,00	0

Grupp.-Nr.	Bezeichnung der Hauptgruppen, Gruppen und Untergruppen	Ansatz 2013	je Einwohner in	Mehr Weniger (-)
		EUR	EUR	EUR
E i n n a h m e n				
192	Leistungsbeteiligung beim Arbeitslosengeld II nach §§ 19 ff. SGB II (ohne Leistungen für Unterkunft und Heizung)	0	0,00	0
193	Leistungsbeteiligung bei der Eingliederung von Arbeitssuchenden nach § 16 Abs. 1, Abs. 2 Satz 2 Nr. 5 und 6, Abs. 3 und Abs. 4 SGB II	0	0,00	0
19	Aufgabenbezogene Leistungsbeteiligungen (Summe Gruppe 19)	0	0,00	0
1	Summe Hauptgruppe 1	51.000	145,72	900
2	Sonstige Finanzeinnahmen			
20	Zinseinnahmen			
200	vom Bund	0	0,00	0
201	vom Land	0	0,00	0
202	von Gemeinden- und Gemeindeverbänden	0	0,00	0
203	von Zweckverbänden und dgl.	0	0,00	0
204	vom sonstigen öffentlichen Bereich	0	0,00	0
205	von kommunalen Sonderrechnungen	0	0,00	0
206	von sonstigen öffentlichen Sonderrechnungen	0	0,00	0
207	von privaten Unternehmen	0	0,00	0
208	von übrigen Bereichen	0	0,00	0
209	aus inneren Darlehen und inneren Kassenkrediten	0	0,00	0
20	Summe Gruppe 20	0	0,00	0
21	Gewinnanteile von wirtschaftlichen Unternehmen und aus Beteiligungen	0	0,00	0
22	Konzessionsabgaben	8.100	23,14	-2.800
21-22	Summe Gruppen 21-22	8.100	23,14	-2.800
23	Schuldendiensthilfen			
230	vom Bund	0	0,00	0
231	vom Land	0	0,00	0

Grupp.-Nr.	Bezeichnung der Hauptgruppen, Gruppen und Untergruppen	Ansatz 2013	je Einwohner in	Mehr Weniger (-)
		EUR	EUR	EUR
E i n n a h m e n				
232	von Gemeinden und Gemeindeverbänden	0	0,00	0
233	von Zweckverbänden u. dgl.	0	0,00	0
234	vom sonstigen öffentlichen Bereich	0	0,00	0
235	von kommunalen Sonderrechnungen	0	0,00	0
236	von sonstigen öffentlichen Sonderrechnungen	0	0,00	0
237	von privaten Unternehmen	0	0,00	0
238	von übrigen Bereichen	0	0,00	0
239	Zinserstattungen vom Vermögenshaushalt	0	0,00	0
23	Summe Gruppe 23	0	0,00	0
24	Ersatz von sozialen Leistungen außerhalb von Einrichtungen			
241	Kostenbeiträge und Aufwandsersatz; Kostenersatz	0	0,00	0
243	Übergeleitete Unterhaltsansprüche gegen bürgerlich-rechtliche Unterhaltsverpflichtete	0	0,00	0
245	Leistungen von Sozialleistungsträgern	0	0,00	0
246	Leistungen von Pflegeversicherungsträgern	0	0,00	0
247	Sonstige Ersatzleistungen	0	0,00	0
249	Rückzahlung gewährter Hilfen	0	0,00	0
24	Summe Gruppe 24	0	0,00	0
25	Ersatz von sozialen Leistungen in Einrichtungen			
251	Kostenbeiträge und Aufwandsersatz; Kostenersatz	0	0,00	0
253	Übergeleitete Unterhaltsansprüche gegen bürgerlich-rechtliche Unterhaltsverpflichtete	0	0,00	0
255	Leistungen von Sozialleistungsträgern	0	0,00	0
256	Leistungen von Pflegevers.-Trägern	0	0,00	0
257	Sonstige Ersatzleistungen	0	0,00	0
259	Rückzahlung gewährter Hilfen	0	0,00	0
25	Summe Gruppe 25	0	0,00	0
26	Weitere Finanzeinnahmen			
260	Bußgelder	0	0,00	0

Grupp.-Nr.	Bezeichnung der Hauptgruppen, Gruppen und Untergruppen	Ansatz	je	Mehr
		2013	Einwohner in	Weniger (-)
		EUR	EUR	EUR
E i n n a h m e n				
261	Säumniszuschläge	0	0,00	0
262	Bürgschaftsprovisionen, Einnahmen aus der Inanspruchnahme von Bürgschaften, Gewährleistungen usw.	0	0,00	0
263	Fehlbelegungsabgabe	0	0,00	0
265	Verzinsung von Steuernachforderungen und -erstattungen	200	0,57	200
268	Sonstige Finanzeinnahmen	0	0,00	0
269	Einnahme aus Sonderrücklagendurchleitung	0	0,00	0
26	Summe Gruppe 26	200	0,57	200
27	Kalkulatorische Einnahmen			
270	Abschreibungen	28.500	81,43	400
275	Verzinsung des Anlagekapitals	3.400	9,71	200
279	Rückstellungen	0	0,00	0
27	Summe Gruppe 27	31.900	91,14	600
28	Zuführungen vom Vermögenshaushalt	20.100	57,43	20.100
28	Summe Gruppe 28	20.100	57,43	20.100
29	Abwicklung der Vorjahre			
292	Sollfehlbetrag des Verwaltungshaushaltes	0	0,00	0
29	Summe Gruppe 29	0	0,00	0
2	Summe Hauptgruppe 2	60.300	172,28	18.100
0-2	Summe der Einnahmen des Verwaltungshaushalts	424.000	1.211,42	25.700
3	Einnahmen des Vermögenshaushaltes -----			
30	Zuführung vom Verwaltungshaushalt	20.400	58,29	300
30	Summe Gruppe 30	20.400	58,29	300
31	Entnahmen aus Rücklagen			
310	Entnahme aus der allgemeinen Rücklage	0	0,00	0
311	Entnahme aus der Sonderrücklage § 19 Abs. 4 Nr. 1 GemHVO	0	0,00	0

Grupp.-Nr.	Bezeichnung der Hauptgruppen, Gruppen und Untergruppen	Ansatz 2013	je Einwohner in	Mehr Weniger (-)
		EUR	EUR	EUR
E i n n a h m e n				
312	Entnahmen aus den Sonderrücklagen § 19 Abs. 4 Nr. 2 GemHVO	106.600	304,57	106.600
313	Entnahmen aus den Sonderrücklagen § 19 Abs. 4 Nr. 3 GemHVO	0	0,00	0
314	Entnahmen aus den Sonderrücklagen § 19 Abs. 4 Nr. 4 GemHVO	0	0,00	0
3150	Entnahmen aus den Sonderrücklagen § 19 Abs. 4 Nr. 5 GemHVO	0	0,00	0
3151	Entnahmen aus den Sonderrücklagen § 19 Abs. 4 Nr. 6 GemHVO	0	0,00	0
316	Entnahmen aus den Sonderrücklagen § 19 Abs. 4 Nr. 7 GemHVO	0	0,00	0
3170	Entnahmen aus den Sonderrücklagen § 19 Abs. 4 Nr. 8 GemHVO	0	0,00	0
3171	Entnahmen aus den Sonderrücklagen § 19 Abs. 4 Nr. 9 GemHVO	0	0,00	0
3190	Entnahmen aus den Sonderrücklagen § 19 Abs. 4 Nr. 10 GemHVO	0	0,00	0
3191	Entnahmen aus den Sonderrücklagen § 19 Abs. 4 Nr. 11 GemHVO	0	0,00	0
3192	Entnahmen aus den Sonderrücklagen § 19 Abs. 4 Nr. 12 GemHVO	0	0,00	0
3193	Entnahmen aus den Sonderrücklagen § 19 Abs. 4 Nr. 13 GemHVO	0	0,00	0
31	Summe Gruppe 31	106.600	304,57	106.600
32	Rückflüsse von Darlehen			
320	vom Bund	4.800	13,71	0
321	vom Land	0	0,00	0
322	von Gemeinden und Gemeindeverbänden	0	0,00	0
323	von Zweckverbänden u. dgl.	0	0,00	0
324	vom sonstigen öffentlichen Bereich	0	0,00	0

Grupp.-Nr.	Bezeichnung der Hauptgruppen, Gruppen und Untergruppen	Ansatz	je	Mehr
		2013	Einwohner in	Weniger (-)
		EUR	EUR	EUR
E i n n a h m e n				
325	von kommunalen Sonderrechnungen	0	0,00	0
326	von sonstigen öffentlichen Sonderrechnungen	0	0,00	0
327	von privaten Unternehmen	0	0,00	0
328	von übrigen Bereichen	0	0,00	0
329	von inneren Darlehen	0	0,00	0
32	Summe Gruppe 32	4.800	13,71	0
33	Einnahmen aus der Veräußerung von Beteiligungen und Rückflüsse von Kapitaleinlagen	0	0,00	0
33	Summe Gruppe 33	0	0,00	0
34	Einnahmen aus der Veräußerung von Sachen des Anlagevermögens			
340	Einnahmen aus der Veräußerung von Grundstücken	0	0,00	0
345	Einnahmen aus der Veräußerung von beweglichen Sachen	0	0,00	0
34	Summe Gruppe 34	0	0,00	0
35	Beiträge und ähnliche Entgelte	0	0,00	0
35	Summe Gruppe 35	0	0,00	0
36	Zuweisungen und Zuschüsse für Investitionen und Investitionsförderungsmaßnahmen			
360	vom Bund	0	0,00	0
361	vom Land	0	0,00	0
362	von Gemeinden und Gemeindeverbänden	0	0,00	0
363	von Zweckverbänden u. dgl.	37.300	106,57	37.300
364	vom sonstigen öffentlichen Bereich	0	0,00	0
365	von kommunalen Sonderrechnungen	0	0,00	0
366	von sonstigen öffentlichen Sonderrechnungen	0	0,00	0
367	von privaten Unternehmen	0	0,00	0
368	von übrigen Bereichen	0	0,00	0
36	Summe Gruppe 36	37.300	106,57	37.300
37	Einnahmen aus Krediten und inneren Darlehen			

Grupp.-Nr.	Bezeichnung der Hauptgruppen, Gruppen und Untergruppen	Ansatz 2013	je Einwohner in	Mehr Weniger (-)
		EUR	EUR	EUR
E i n n a h m e n				
3708	vom Bund	0	0,00	0
3709	vom Bund für Umschuldung	0	0,00	0
3718	vom Land	0	0,00	0
3719	vom Land für Umschuldung	0	0,00	0
3728	von Gemeinden und Gemeindeverbänden	0	0,00	0
3729	von Gemeinden und Gemeindeverbänden für Umschuldung	0	0,00	0
3738	von Zweckverbänden u. dgl.	0	0,00	0
3739	von Zweckverbänden u. dgl. für Umschuldung	0	0,00	0
3748	vom sonstigen öffentlichen Bereich	0	0,00	0
3749	vom sonstigen öffentlichen Bereich für Umschuldung	0	0,00	0
3758	von kommunalen Sonderrechnungen	0	0,00	0
3759	von kommunalen Sonderrechnungen für Umschuldung	0	0,00	0
3768	von sonstigen öffentlichen Sonderrechnungen	0	0,00	0
3769	von sonstigen öffentlichen Sonderrechnungen für Umschuldung	0	0,00	0
3778	von privaten Unternehmen	0	0,00	0
3779	von privaten Unternehmen für Umschuldung	0	0,00	0
3788	von übrigen Bereichen	0	0,00	0
3789	von übrigen Bereichen für Umschuldung	0	0,00	0
3798	Innere Darlehen	0	0,00	0
3799	Innere Darlehen für Umschuldung	0	0,00	0
37	Summe Gruppe 37	0	0,00	0
3	Summe der Einnahmen des Vermögenshaushalts	169.100	483,14	144.200
0-3	Summe der Gesamteinnahmen	593.100	1.694,56	169.900

Grupp.-Nr.	Bezeichnung der Hauptgruppen, Gruppen und Untergruppen	Ansatz 2013	je Einwohner in	Mehr Weniger (-)
		EUR	EUR	EUR
A u s g a b e n				
4	Personalausgaben			
40	Aufwendungen für ehrenamtliche Tätigkeit	8.400	24,00	300
40	Summe Gruppe 40	8.400	24,00	300
41	Dienstbezüge und dgl.			
410	Beamtinnen und Beamte	0	0,00	0
411	Zuführung zur Versorgungsrücklage - Dienstbezüge	0	0,00	0
414	Arbeitnehmer/-innen	6.900	19,71	0
416	sonstige Entgelte für Arbeitnehmer/-innen	0	0,00	0
41	Summe Gruppe 41	6.900	19,71	0
42	Versorgungsbezüge und dgl.			
420	Beamtinnen und Beamte	0	0,00	0
421	Zuführung zur Versorgungsrücklage - Versorgungsbezüge	0	0,00	0
424	Arbeitnehmer/-innen	0	0,00	0
428	Sonstige Arbeitnehmer/-innen	0	0,00	0
42	Summe Gruppe 42	0	0,00	0
43	Beiträge zu Versorgungskassen			
430	Beamtinnen und Beamte	0	0,00	0
434	Arbeitnehmer/-innen	0	0,00	0
438	Sonstige Arbeitnehmer/-innen	0	0,00	0
43	Summe Gruppe 43	0	0,00	0
44	Beiträge zur gesetzlichen Sozialversicherung			
440	Beamtinnen und Beamte	0	0,00	0
444	Arbeitnehmer/-innen	2.100	6,00	0
448	Sonstige Arbeitnehmer/-innen	100	0,29	0
44	Summe Gruppe 44	2.200	6,29	0
45	Beihilfen, Unterstützungen und dgl.	0	0,00	0
45	Summe Gruppe 45	0	0,00	0
46	Personalnebenausgaben	0	0,00	0
46	Summe Gruppe 46	0	0,00	0
47	Deckungsreserve für Personalausgaben	0	0,00	0

Grupp.-Nr.	Bezeichnung der Hauptgruppen, Gruppen und Untergruppen	Ansatz 2013	je Einwohner in	Mehr Weniger (-)
		EUR	EUR	EUR
A u s g a b e n				
47	Summe Gruppe 47	0	0,00	0
4	Summe Hauptgruppe 4	17.500	50,00	300
5-6	Sächlicher Verwaltungs- und Betriebsaufwand			
50	Unterhaltung der Grundstücke und baulichen Anlagen	1.900	5,43	1.300
51	Unterhaltung des sonstigen unbeweglichen Vermögens	6.400	18,29	-1.000
52	Geräte, Ausstattungs- und Ausrüstungsgegenstände, sonstige Gebrauchsgegenstände	600	1,71	0
53	Mieten und Pachten	100	0,29	0
54	Bewirtschaftung der Grundstücke, baulichen Anlagen usw.	31.100	88,86	300
55	Haltung von Fahrzeugen	0	0,00	0
56	Besondere Aufwendungen für Bedienstete	0	0,00	0
50-56	Summe Gruppen 50 - 56	40.100	114,58	600
57-638	Weitere Verwaltungs- und Betriebsausgaben	18.500	52,86	7.100
57-638	Summe Gruppe 57-Untergruppe 638	18.500	52,86	7.100
639	Schülerbeförderungskosten	0	0,00	0
64	Steuern, Versicherungen, Schadensfälle	1.800	5,14	0
64	Summe Gruppe 64	1.800	5,14	0
65	Geschäftsausgaben	1.800	5,14	100
65	Summe Gruppe 65	1.800	5,14	100
66	Weitere allgemeine sächliche Ausgaben			
660	Verfügungsmittel	300	0,86	0
661	Sonstige	900	2,57	100
66	Summe Gruppe 66	1.200	3,43	100
64-66	Summe Gruppen 64-66	4.800	13,71	200
67	Erstattungen von Ausgaben des Verwaltungshaushalts			
670	an Bund	0	0,00	0
671	an Land	0	0,00	0
6711	Sonstige Erstattungen für Kosten der Sozialhilfe	0	0,00	0
672	an Gemeinden und Gemeindeverbände	52.600	150,29	10.300
673	an Zweckverbände u. dgl.	0	0,00	0

Grupp.-Nr.	Bezeichnung der Hauptgruppen, Gruppen und Untergruppen	Ansatz	je	Mehr
		2013	Einwohner in	Weniger (-)
		EUR	EUR	EUR
A u s g a b e n				
674	an sonstigen öffentlichen Bereich	0	0,00	0
675	an kommunale Sonderrechnungen	0	0,00	0
676	an sonstige öffentliche Sonderrechnungen	0	0,00	0
677	an private Unternehmen	0	0,00	0
678	an übrige Bereiche	0	0,00	0
679	Innere Verrechnungen	0	0,00	0
67	Summe Gruppe 67	52.600	150,29	10.300
68	Kalkulatorische Kosten			
680	Abschreibungen	28.500	81,43	400
685	Verzinsung des Anlagekapitals	3.500	10,00	300
689	Rückstellungen	0	0,00	0
68	Summe Gruppe 68	32.000	91,43	700
69	Aufgabenbezogene Leistungsbeteiligungen			
691	Leistungsbeteiligung bei Leistungen für Unterkunft und Heizung an Arbeitssuchende nach § 22 SGB II	0	0,00	0
6911	Leistungsbeteiligung bei Leistungen für Unterkunft und Heizung an Arbeitssuchende nach § 22 Abs. 1 SGB II	0	0,00	0
6912	sonstige Leistungsbeteiligung bei Leistungen für Unterkunft und Heizung an Arbeitssuchende nach § 22 SGB II	0	0,00	0
692	Leistungsbeteiligung bei Leistungen zur Eingliederung von Arbeitssuchenden nach § 16 Abs. 2 Satz 2 Nr. 1 bis 4 SGB II	0	0,00	0
693	Leistungsbeteiligung bei einmaligen Leistungen an Arbeitssuchende nach § 23 Abs. 3 SGB II	0	0,00	0
69	Aufgabenbezogene Leistungsbeteiligungen	0	0,00	0
5-6	Summe Hauptgruppe 5 - 6	148.000	422,87	18.900
7	Zuweisungen und Zuschüsse (nicht für Investitionen)			
70	Zuschüsse für laufende Zwecke an soziale oder ähnliche Einrichtungen	1.500	4,29	-500

Grupp.-Nr.	Bezeichnung der Hauptgruppen, Gruppen und Untergruppen	Ansatz 2013	je Einwohner in	Mehr Weniger (-)
		EUR	EUR	EUR
A u s g a b e n				
70	Summe Gruppe 70	1.500	4,29	-500
71	Zuweisungen und sonstige Zuschüsse für lfd. Zwecke			
710	an Bund	0	0,00	0
711	an Land	400	1,14	100
712	an Gemeinden und Gemeindeverbände	600	1,71	0
713	an Zweckverbände u. dgl.	44.200	126,29	0
714	an sonstigen öffentlichen Bereich	0	0,00	0
715	an kommunale Sonderrechnungen	0	0,00	0
716	an sonstige öffentliche Sonderrechnungen	0	0,00	0
717	an private Unternehmen	35.100	100,29	-8.000
718	an übrige Bereiche	0	0,00	0
71	Summe Gruppe 71	80.300	229,43	-7.900
72	Schuldendiensthilfen			
720	an Bund	0	0,00	0
721	an Land	0	0,00	0
722	an Gemeinden und Gemeindeverbände	0	0,00	0
723	an Zweckverbände u. dgl.	0	0,00	0
724	an sonstigen öffentlichen Bereich	0	0,00	0
725	an kommunale Sonderrechnungen	0	0,00	0
726	an sonstige öffentliche Sonderrechnungen	0	0,00	0
727	an private Unternehmen	0	0,00	0
728	an übrige Bereiche	0	0,00	0
72	Summe Gruppe 72	0	0,00	0
73	Leistungen an natürliche Personen außerhalb von Einrichtungen	0	0,00	0
73	Summe Gruppe 73	0	0,00	0
74	Leistungen an natürliche Personen in Einrichtungen	0	0,00	0
74	Summe Gruppe 74	0	0,00	0
75	Leistungen an Kriegsoffer und ähnliche Berechtigte	0	0,00	0
75	Summe Gruppe 75	0	0,00	0

Grupp.-Nr.	Bezeichnung der Hauptgruppen, Gruppen und Untergruppen	Ansatz 2013	je Einwohner in	Mehr Weniger (-)
		EUR	EUR	EUR
A u s g a b e n				
76	Leistungen der Jugendhilfe außerhalb von Einrichtungen	0	0,00	0
76	Summe Gruppe 76	0	0,00	0
77	Leistungen der Jugendhilfe in Einrichtungen	0	0,00	0
77	Summe Gruppe 77	0	0,00	0
78	Sonstige soziale Leistungen			
781	Leistungen der Grundsicherung außerhalb von Einrichtungen	0	0,00	0
782	Leistungen der Grundsicherung in Einrichtungen	0	0,00	0
7830	Leistungen für Unterkunft und Heizung an Arbeitssuchende nach § 22 SGB II	0	0,00	0
7831	Leistungen für Unterkunft und Heizung an Arbeitssuchende nach § 22 Abs. 1 SGB II	0	0,00	0
7832	Leistungen für Unterkunft und Heizung an Arbeitssuchende nach § 22 SGB II	0	0,00	0
784	Leistungen zur Eingliederung von Arbeitssuchenden nach § 16 Abs. 2 Satz 2 Nr. 1 bis 4 SGB II	0	0,00	0
785	Einmalige Leistungen an Arbeitssuchende nach § 23 Abs. 3 SGB II	0	0,00	0
786	Arbeitslosengeld II nach § 19 ff. SGB II (ohne Leistungen für Unterkunft und Heizung)	0	0,00	0
787	Leistungen zur Eingliederung von Arbeitssuchenden nach § 16 Abs. 1, Abs. 2 Satz 2 Nr. 5 und 6, Abs. 3 und Abs. 4 SGB II	0	0,00	0
788	Weitere soziale Leistungen	0	0,00	0
78	Summe Gruppe 78	0	0,00	0
79	Leistungen nach dem Asylbewerberleistungsgesetz			
791	an Personen außerhalb von Einrichtungen	0	0,00	0
792	an Personen in Einrichtungen	0	0,00	0
79	Summe Gruppe 79	0	0,00	0
73-79	Summe Gruppen 73-79	0	0,00	0

Grupp.-Nr.	Bezeichnung der Hauptgruppen, Gruppen und Untergruppen	Ansatz 2013	je Einwohner in	Mehr Weniger (-)
		EUR	EUR	EUR
A u s g a b e n				
7	Summe Hauptgruppe 7	81.800	233,72	-8.400
8	Sonstige Finanzausgaben			
80	Zinsausgaben			
800	an Bund	0	0,00	0
801	an Land	0	0,00	0
802	an Gemeinden und Gemeindeverbände	0	0,00	0
803	an Zweckverbände und dgl.	0	0,00	0
804	an sonstigen öffentlichen Bereich	0	0,00	0
805	an kommunale Sonderrechnungen	0	0,00	0
806	an sonstige öffentliche Sonderrechnungen	0	0,00	0
807	an private Unternehmen	0	0,00	0
808	an übrige Bereiche	2.700	7,71	0
809	Sonderrücklagen und Sondervermögen ohne Sonderrechnung	0	0,00	0
80	Summe Gruppe 80	2.700	7,71	0
81	Steuerbeteiligungen			
810	Gewerbesteuerumlage	2.500	7,14	400
81	Summe Gruppe 81	2.500	7,14	400
82	Allgemeine Zuweisungen			
822	an Gemeinden und Gemeindeverbände	0	0,00	0
823	an Zweckverbände und dgl.	0	0,00	0
82	Summe Gruppe 82	0	0,00	0
83	Allgemeine Umlagen			
831	an Land	0	0,00	0
832	an Gemeinden und Gemeindeverbände	137.600	393,14	700
833	an Zweckverbände und dgl.	0	0,00	0
83	Summe Gruppe 83	137.600	393,14	700
84	Weitere Finanzausgaben			
840	Inanspruchnahme aus Bürgschaften, Gewähr- und ähnlichen Verträgen	0	0,00	0
841	Sonstige	0	0,00	0

Grupp.-Nr.	Bezeichnung der Hauptgruppen, Gruppen und Untergruppen	Ansatz 2013	je Einwohner in	Mehr Weniger (-)
		EUR	EUR	EUR
A u s g a b e n				
845	Verzinsung von Steuernachforderungen und -erstattungen	0	0,00	0
849	Durchleitung Sonderrücklagenentnahme	0	0,00	0
84	Summe Gruppe 84	0	0,00	0
85	Deckungsreserve	0	0,00	0
85	Summe Gruppe 85	0	0,00	0
86	Zuführung zum Vermögenshaushalt	20.400	58,29	300
86	Summe Gruppe 86	20.400	58,29	300
89	Abwicklung der Vorjahre			
892	Deckung von Sollfehlbeträgen des Verwaltungshaushaltes	13.500	38,57	13.500
89	Summe Gruppe 89	13.500	38,57	13.500
8	Summe Hauptgruppe 8	176.700	504,85	14.900
4-8	Summe der Ausgaben des Verwaltungshaushalts	424.000	1.211,44	25.700
9	Ausgaben des Vermögenshaushalts			
90	Zuführung zum Verwaltungshaushalt	20.100	57,43	20.100
90	Summe Gruppe 90	20.100	57,43	20.100
91	Zuführungen an Rücklagen			
910	Zuführung an die allgemeine Rücklage	71.200	203,43	71.200
911	Zuführung an die Sonderrücklage nach § 19 Abs.4 Nr.1 GemHVO	0	0,00	0
912	Zuführung an die Sonderrücklage nach § 19 Abs.4 Nr.2 GemHVO	14.200	40,57	300
913	Zuführung an die Sonderrücklage nach § 19 Abs.4 Nr.3 GemHVO	0	0,00	0
914	Zuführung an die Sonderrücklage nach § 19 Abs.4 Nr.4 GemHVO	0	0,00	0
9150	Zuführung an die Sonderrücklage nach § 19 Abs.4 Nr.5 GemHVO	0	0,00	0
9151	Zuführung an die Sonderrücklage nach § 19 Abs.4 Nr.6 GemHVO	0	0,00	0

Grupp.-Nr.	Bezeichnung der Hauptgruppen, Gruppen und Untergruppen	Ansatz 2013	je Einwohner in	Mehr <u>Weniger (-)</u>
		EUR	EUR	EUR
A u s g a b e n				
916	Zuführung an die Sonderrücklage nach § 19 Abs.4 Nr.7 GemHVO	0	0,00	0
9170	Zuführung an die Sonderrücklage nach § 19 Abs.4 Nr.8 GemHVO	0	0,00	0
9171	Zuführung an die Sonderrücklage nach § 19 Abs.4 Nr.9 GemHVO	0	0,00	0
9190	Zuführung an die Sonderrücklage nach § 19 Abs.4 Nr.10 GemHVO	0	0,00	0
9191	Zuführung an die Sonderrücklage nach § 19 Abs.4 Nr.11 GemHVO	0	0,00	0
9192	Zuführung an die Sonderrücklage nach § 19 Abs.4 Nr.12 GemHVO	0	0,00	0
9193	Zuführung an die Sonderrücklage nach § 19 Abs.4 Nr.13 GemHVO	0	0,00	0
91	Summe Gruppe 91	85.400	244,00	71.500
92	Gewährung von Darlehen			
920	an Bund	0	0,00	0
921	an Land	0	0,00	0
922	an Gemeinden und Gemeindeverbände	0	0,00	0
923	an Zweckverbände und dgl.	0	0,00	0
924	an sonstigen öffentlichen Bereich	0	0,00	0
925	an kommunale Sonderrechnungen	0	0,00	0
926	an sonstige öffentliche Sonderrechnungen	0	0,00	0
927	an private Unternehmen	0	0,00	0
928	an übrige Bereiche	0	0,00	0
92	Summe Gruppe 92	0	0,00	0
93	Vermögenserwerb			
930	Erwerb von Beteiligungen, Kapitaleinlagen	0	0,00	0
932	Erwerb von Grundstücken	0	0,00	0
935	Erwerb von beweglichen Sachen des Anlagevermögens	40.600	116,00	40.600

Grupp.-Nr.	Bezeichnung der Hauptgruppen, Gruppen und Untergruppen	Ansatz 2013	je Einwohner in	Mehr Weniger (-)
		EUR	EUR	EUR
A u s g a b e n				
93	Summe Gruppe 93	40.600	116,00	40.600
94-96	Baumaßnahmen			
	davon			
B01	Allgemeine Verwaltung (EP 0)	0	0,00	0
B02	Schulen (EP 2)	0	0,00	0
B03	Eigene Sportstätten (A 56)	0	0,00	0
B04	Städteplanung, Vermessung, Bauordnung (A 61)	0	0,00	0
B05	Wohnungsbauförderung und Wohnungsfürsorge (A 62)	0	0,00	0
B06	Gemeinde-, Kreis-, Landes- und Bundesstraßen (A 63-66)	0	0,00	0
B07	Abwasserbeseitigung (A 70)	9.000	25,71	9.000
B08	Abfallbeseitigung (A 72)	0	0,00	0
B09	Versorgungsunternehmen (A 81)	0	0,00	0
B10	Verkehrsunternehmen (A 82)	0	0,00	0
B11	Allgemeines Grundvermögen (A 88)	0	0,00	0
B12	Übrige Aufgabenbereiche (übr.A)	3.000	8,57	3.000
94-96	Summe Gruppen 94-96	12.000	34,28	12.000
97	Tilgung von Krediten, Rückzahlung von inneren Darlehen			
9708	an Bund	0	0,00	0
9709	an Bund, für außerordentliche Tilgung und für Umschuldung	0	0,00	0
9718	an Land	0	0,00	0
9719	an Land, für außerordentliche Tilgung und für Umschuldung	0	0,00	0
9728	an Gemeinden und Gemeindeverbände	0	0,00	0
9729	an Gemeinden und Gemeindeverbände, für außerordentliche Tilgung und für Umschuldung	0	0,00	0
9738	an Zweckverbände u. dgl.	0	0,00	0
9739	an Zweckverbände u. dgl, für außerordentliche Tilgung und für Umschuldung	0	0,00	0

Grupp.-Nr.	Bezeichnung der Hauptgruppen, Gruppen und Untergruppen	Ansatz 2013	je Einwohner in	Mehr Weniger (-)
		EUR	EUR	EUR
A u s g a b e n				
9748	an sonstigen öffentlichen Bereich	0	0,00	0
9749	an sonstigen öffentlichen Bereich, für außerordentliche Tilgung und für Umschuldung	0	0,00	0
9758	an kommunale Sonderrechnungen	0	0,00	0
9759	an kommunale Sonderrechnungen, für außerordentliche Tilgung und für Umschuldung	0	0,00	0
9768	an sonstige öffentliche Sonderrechnungen	0	0,00	0
9769	an sonstige öffentliche Sonderrechnungen, für außerordentliche Tilgung und für Umschuldung	0	0,00	0
9778	an private Unternehmen	6.200	17,71	0
9779	an private Unternehmen, für außerordentliche Tilgung und für Umschuldung	0	0,00	0
9788	an übrige Bereiche	0	0,00	0
9789	an übrige Bereiche, für außerordentliche Tilgung und für Umschuldung	0	0,00	0
9798	Rückzahlung innerer Darlehen	4.800	13,71	0
9799	Rückzahlung innerer Darlehen, für außerordentliche Tilgung und für Umschuldung	0	0,00	0
97	Summe Gruppe 97	11.000	31,42	0
98	Zuweisungen und Zuschüsse für Investitionen			
980	an Bund	0	0,00	0
981	an Land	0	0,00	0
982	an Gemeinden und Gemeindeverbände	0	0,00	0
983	an Zweckverbände und dgl.	0	0,00	0
984	an sonstigen öffentlichen Bereich	0	0,00	0
985	an kommunale Sonderrechnungen	0	0,00	0
986	an sonstige öffentliche Sonderrechnungen	0	0,00	0
987	an private Unternehmen	0	0,00	0
988	an übrige Bereiche	0	0,00	0
989	Weiterleitung Sonderrücklagenentnahme	0	0,00	0
98	Summe Gruppe 98	0	0,00	0
99	Sonstige Ausgaben des			

Grupp.-Nr.	Bezeichnung der Hauptgruppen, Gruppen und Untergruppen	Ansatz 2013	je Einwohner in	Mehr Weniger (-)
		EUR	EUR	EUR
A u s g a b e n				
	Vermögenshaushalts			
990	Kreditbeschaffungskosten	0	0,00	0
991	Ablösung von Dauerlasten	0	0,00	0
992	Deckung von Soll-Fehlbeträgen des Vermögenshaushalts	0	0,00	0
993	Deckungsreserve im Vermögenshaushalt	0	0,00	0
99	Summe Gruppe 99	0	0,00	0
9	Summe der Ausgaben des Vermögenshaushalts	169.100	483,13	144.200
4-9	Summe der Gesamtausgaben	593.100	1.694,57	169.900

Gesamtplan für das Haushaltsjahr 2013

4. Finanzierungsübersicht

- in EUR -

Gemeinde: Passade

Finanzierungsübersicht	Ansatz 2013	
	EUR	EUR
A. Finanzierungssaldo		
1. Gesamteinnahmen	593.100	
2. ./ Einnahmen aus besonderen Finanzierungsvorgängen (Nr. 9.1, 10.1, 11.1)	106.600	
3. Differenz		486.500
4. Gesamtausgaben	593.100	
5. ./ Ausgaben aus besonderen Finanzierungsvorgängen (Nr. 8, 9.2, 10.2, 11.2)	96.400	
6. Differenz		496.700
7. Saldo (Nrn. 3 ./ 6)		-10.200
B. Besondere Finanzierungsvorgänge		
8. Ausgaben zur Deckung von Fehlbeträgen (./)		0
9.1 Entnahmen aus Rücklagen	106.600	
9.2 Zuführungen zu Rücklagen	85.400	
9.3 Differenz		21.200
10.1 Einnahmen aus Krediten	0	
10.2 Tilgung von Krediten	6.200	
10.3 Differenz		-6.200
11.1 Einnahmen aus inneren Darlehen	0	
11.2 Rückzahlung von inneren Darlehen	4.800	
11.3 Differenz		-4.800
12. Saldo besonderer Finanzierungsvorgänge (Nr. 8, 9.3, 10.3, 11.3)		10.200
	0	
	0	
	0	

Kommunale Finanzplanung

1. Nachtragsplan

1. Einnahmen und Ausgaben nach Arten

2012 — 2016

- 1000 EUR -

Einnahmen und Ausgaben nach Arten 1. Nachtragsplan

Gemeinde 13 Passade

Gruppierungs-Nr.	Einnahme- bzw. Ausgabeart	lfd. Nr.	Vorjahr 2012	Planjahr 2013	1.	2.	3.
					Folgejahr		
					2014	2015	2016
1	2	3	4	5	6	7	8
- 1000 EUR -							

0-2 Einnahmen des Verwaltungshaushalts**0 Steuern, steuerähnliche Einnahmen, allgemeine Zuweisungen und Umlagen**

000,001	Grundsteuer A und B		44	54	54	54	54
003	Gewerbesteuer (brutto)		12	12	11	11	11
	Summe Gruppe 00		56	66	65	65	65
010	Gemeindeanteil an der Einkommensteuer		112	118	120	126	132
012	Gemeindeanteil an der Umsatzsteuer		2	2	2	2	2
	Summe Gruppe 01		114	120	122	128	134
02,03	Andere Steuern, Steuerähnliche Einnahmen		2	8	8	8	8
	Summe Gruppen 02,03		2	8	8	8	8
04-06	Allgemeine Zuweisungen						
060	vom Bund		0	0	0	0	0
041,051,061	vom Land		93	108	105	104	110
062	von Gemeinden und Gemeindeverbänden		0	0	0	0	0
	Summe Gruppen 04-06		93	108	105	104	110
07	Allgemeine Umlagen		0	0	0	0	0
091	Ausgleichsleistungen Familienleistungsausgleich (§ 31 a FAG)		11	11	12	12	13
092	Leistungen des Landes aus der Umsetzung des Vierten Gesetzes für moderne Dienstleistungen am Arbeitsmarkt		0	0	0	0	0
0	Summe der Steuern, Allgemeinen Zuweisungen und Umlagen		276	313	312	317	330

1 Einnahmen aus Verwaltung und Betrieb

10,11,12	Gebühren und ähnliche Entgelte, zweckgebundene Abgaben		48	48	9	9	9
13,14,15	Einnahmen aus Verkauf, Mieten, Pachten, sonstige		2	3	1	1	1

Einnahmen und Ausgaben nach Arten 1. Nachtragsplan

Gemeinde 13 Passade

Gruppierungs-Nr.	Einnahme- bzw. Ausgabeart	lfd. Nr.	Vorjahr 2012	Planjahr 2013	1.	2.	3.
					Folgejahr		
					2014	2015	2016
1	2	3	4	5	6	7	8
- 1000 EUR -							
16, 17	Verwaltungs- und Betriebseinnahmen						
	Zuweisungen und Zuschüsse für laufende Zwecke, Erstattungen						
160,170	vom Bund, LAF, ERP-Sondervermögen		0	0	0	0	0
161,171	vom Land		0	0	0	0	0
162,163, 172,173	von Gemeinden und Gemeindeverbänden, von Zweckverbänden u. dgl.		0	0	0	0	0
164-169, 174-178	von übrigen Bereichen		0	0	0	0	0
191	Leistungsbeteiligung bei Leistungen für Unterkunft und Heizung an Arbeitssuchende		0	0	0	0	0
192	Leistungsbeteiligung beim Arbeitslosengeld II nach §§ 19 ff. SGB II (ohne Leistungen für Unterkunft und Heizung)		0	0	0	0	0
193	Leistungsbeteiligung bei der Eingliederung von Arbeitssuchenden nach § 16 Abs. 1, Abs. 2 Satz 2 Nr.5 und 6, Abs. 3 und Abs. 4 SGB II		0	0	0	0	0
19	Aufgabenbezogene Leistungsbeteiligungen (Summe Gruppe 19)		0	0	0	0	0
1	Summe der Einnahmen aus Verwaltung und Betrieb		50	51	10	10	10
2	Sonstige Finanzeinnahmen						
20	Zinseinnahmen		0	0	0	0	0
21,22	Gewinnanteile, Konzessionsabgaben		12	8	11	11	11
23	Schuldendiensthilfen		0	0	0	0	0
24-29	Übrige Finanzeinnahmen		31	52	0	0	0
2	Summe der sonstigen Finanzeinnahmen		43	60	11	11	11
0-2	Summe der Einnahmen des Verwaltungshaushalts		369	424	333	338	351
3	Einnahmen des Vermögenshaushalts						

Einnahmen und Ausgaben nach Arten 1. Nachtragsplan

Gemeinde 13 Passade

Gruppierungs-Nr.	Einnahme- bzw. Ausgabeart	lfd. Nr.	Vorjahr 2012	Planjahr 2013	1.	2.	3.
					Folgejahr		
					2014	2015	2016
1	2	3	4	5	6	7	8
- 1000 EUR -							
30	Zuführung vom Verwaltungshaushalt		21	20	16	20	27
31	Entnahmen aus Rücklagen						
3100	-aus der allgemeinen Rücklage		0	0	0	0	0
3110	-aus der Sonderrücklage § 19 Abs. 4 Nr. 1 (Rückstellungen)		0	0	0	0	0
3120	-aus den Sonderrücklagen § 19 Abs. 4 Nr. 2 (Abschreibungsrücklage)		0	107	0	0	0
3130	-aus den Sonderrücklagen § 19 Abs. 4 Nr. 3 (Gebührenaufgleichsrücklage)		0	0	0	0	0
3140	-aus der Sonderrücklage § 19 Abs. 4 Nr. 4 (Finanzaufgleichsrücklage)		0	0	0	0	0
3150	-aus der Sonderrücklage § 19 Abs. 4 Nr. 5 (Pensionsrücklage)		0	0	0	0	0
3151	-aus der Sonderrücklage § 19 Abs. 4 Nr. 6 (Altersteilzeitrücklage)		0	0	0	0	0
3160	-aus der Sonderrücklage § 19 Abs. 4 Nr. 7 (Altlastenrücklage)		0	0	0	0	0
3170	-aus der Sonderrücklage § 19 Abs. 4 Nr. 8 (Steuerrücklage)		0	0	0	0	0
3171	-aus der Sonderrücklage § 19 Abs. 4 Nr. 9 (Verfahrensrücklage)		0	0	0	0	0
3190	-aus der Sonderrücklage § 19 Abs. 4 Nr. 10 (Treuhandrücklage)		0	0	0	0	0
3191	-aus der Sonderrücklage § 19 Abs. 4 Nr. 11 (Stellplatzrücklage)		0	0	0	0	0
3192	-aus der Sonderrücklage § 19 Abs. 4 Nr. 12 (sonstige Sonderrücklagen)		0	0	0	0	0
3193	Zuführung an die Sonderrücklage nach § 19 Abs.4 Nr.13 GemHVO		0	0	0	0	0
	Summe Gruppe 31		0	107	0	0	0
32,33,34	Rückflüsse von Darlehen und von Kapitalanlagen, Einnahmen aus Veräußerung von Beteiligungen		0	5	32	0	0

Gemeinde 13 Passade

Gruppierungs-Nr.	Einnahme- bzw. Ausgabeart	lfd. Nr.	Vorjahr 2012	Planjahr 2013	1.	2.	3.
					Folgejahr		
					2014	2015	2016
1	2	3	4	5	6	7	8
					- 1000 EUR -		
	und von Sachen des Anlagevermögens						
35	Beiträge und ähnliche Entgelte		0	0	0	0	0
36	Zuweisungen und Zuschüsse für Investitionen und Investitionsförderungsmaßnahmen						
360	vom Bund		0	0	0	0	0
361	vom Land		0	0	0	0	0
362,363	von Gemeinden und Gemeindeverbänden, von Zweckverbänden u. dgl.		0	37	0	6	0
364-368	von übrigen Bereichen		0	0	0	0	0
	Summe Gruppe 36		0	37	0	6	0
37	Einnahmen aus Krediten u. inneren Darlehen						
3708	vom Bund		0	0	0	0	0
3709	vom Bund für Umschuldung		0	0	0	0	0
3718	vom Land		0	0	0	0	0
3719	vom Land für Umschuldung		0	0	0	0	0
3728 ,3738	von Gemeinden und Gemeindeverbände, von Zweckverbänden und dgl.		0	0	0	0	0
3729 ,3739	von Gemeinden und Gemeindeverbände, von Zweckverbänden und dgl. für Umschuldung		0	0	0	0	0
3748,3758,3768	vom sonstigen öffentlichen Bereich und von öffentlichen Sonderrechnungen		0	0	0	0	0
3749,3759,3769	vom sonstigen öffentlichen Bereich und von öffentlichen Sonderrechnungen für Umschuldung		0	0	0	0	0
3778,3788	von privaten Unternehmen und übrigen Bereichen		0	0	0	0	0
3779,3789	von privaten Unternehmen und übrigen Bereichen für Umschuldung		0	0	0	0	0
3798	Innere Darlehen		0	0	0	0	0
3799	Innere Darlehen für Umschuldung		9	0	0	0	0
	Summe Gruppe 37		9	0	0	0	0
3	Summe der Einnahmen des Vermögenshaushalts		30	169	48	26	27
0-3	Summe aller Einnahmen		399	593	381	364	378

Gemeinde 13 Passade

Gruppierungs-Nr.	Einnahme- bzw. Ausgabeart	lfd. Nr.	Vorjahr 2012	Planjahr 2013	1.	2.	3.
					Folgejahr		
					2014	2015	2016
1	2	3	4	5	6	7	8
- 1000 EUR -							

4-8	Ausgaben des Verwaltungshaushalts						
40-47	Personalausgaben		17	18	17	17	17
5-6	Sächlicher Verwaltungs- und Betriebsaufwand						
50-66	Sächlicher Verwaltungs- und Betriebsaufwand (ohne Gruppen 67 und 68)		51	63	29	29	29
67	Erstattungen von Ausgaben des Verwaltungshaushalts (ohne Untergruppe 679)		38	53	44	45	47
679	Innere Verrechnungen		0	0	0	0	0
68	Kalkulatorische Kosten						
680	-Abschreibungen		28	29	0	0	0
685	-Verzinsungen des Anlagekapitals		3	4	0	0	0
689	-Rückstellungen		0	0	0	0	0
68	Summe Gruppe 68		31	33	0	0	0
691	Leistungsbeteiligung bei Leistungen für Unterkunft und Heizung an Arbeitssuchende nach § 22 SGB II		0	0	0	0	0
692	Leistungsbeteiligung bei Leistungen zur Eingliederung von Arbeitssuchenden nach § 16 Abs. 2 Satz 2 Nr. 1 bis 4 SGB II		0	0	0	0	0
693	Leistungsbeteiligung bei einmaligen Leistungen an Arbeitssuchende nach § 23 Abs. 3 SGB II		0	0	0	0	0
69	Aufgabenbezogene Leistungen (Summe Gruppe 69)		0	0	0	0	0
5-6	Summe des sächlichen Verwaltungs- und Betriebsaufwands		120	149	73	74	76
7	Zuweisungen und Zuschüsse (nicht für Investitionen)						
70	Zuschüsse für laufende Zwecke an soziale oder ähnliche Einrichtungen		2	2	2	2	2
71,72	Zuweisungen und sonstige Zuschüsse						

Einnahmen und Ausgaben nach Arten 1. Nachtragsplan

Gemeinde 13 Passade

Gruppierungs-Nr.	Einnahme- bzw. Ausgabeart	lfd. Nr.	Vorjahr 2012	Planjahr 2013	1.	2.	3.
					Folgejahr		
					2014	2015	2016
1	2	3	4	5	6	7	8
- 1000 EUR -							
	für laufende Zwecke, Schuldendienst- hilfen						
710,720	an Bund		0	0	0	0	0
711,721	an Land		0	0	0	0	0
712,713	an Gemeinden und Gemeindeverbände,		33	45	45	45	45
722,723	an Zweckverbände u.dgl.						
715,725	an öffentliche wirtschaftliche Unternehmen		0	0	0	0	0
714,716,717,718	an übrige Bereiche		45	35	35	35	35
724,726,727,728							
	Summe Gruppe 71,72		78	80	80	80	80
73-79	Leistungen der Sozialhilfe u.ä.		0	0	0	0	0
7	Summe der Zuweisungen und Zuschüsse		80	82	82	82	82
8	Sonstige Finanzausgaben						
80	Zinsausgaben		3	3	1	1	1
810	Gewerbesteuerumlage		3	3	2	2	2
82,83	Allgemeine Zuweisungen und Umlagen		125	138	141	142	145
84,85	Übrige Finanzausgaben		0	0	0	0	0
86	Zuführung zum Vermögenshaushalt		21	20	16	20	27
892	Deckung von Fehlbeträgen (Soll-Fehlbeträge)		0	14	0	0	0
8	Summe der sonstige Finanzausgaben		152	178	160	165	175
4-8	Summe der Ausgaben des Verwaltungshaushalts		369	427	332	338	350
9	Ausgaben des Vermögenshaushalts						
90	Zuführung zum Verwaltungshaushalt		0	20	0	0	0
91	Zuführung an Rücklagen						
9100	-an allgemeine Rücklage		0	71	45	8	23
9110	-an Sonderrücklage § 19 Abs. 4 Nr.1		0	0	0	0	0

Einnahmen und Ausgaben nach Arten 1. Nachtragsplan

Gemeinde 13 Passade

Gruppierungs-Nr.	Einnahme- bzw. Ausgabeart	lfd. Nr.	Vorjahr 2012	Planjahr 2013	1.	2.	3.
					Folgejahr		
					2014	2015	2016
1	2	3	4	5	6	7	8
					- 1000 EUR -		
	(Rückstellungen)						
9120	-an Sonderrücklage § 19 Abs. 4 Nr. 2 (Abschreibungsrücklage)		9	14	0	0	0
9130	-an Sonderrücklage § 19 Abs. 4 Nr.3 (Gebührenausgleichsrücklage)		0	0	0	0	0
9140	-an Sonderrücklage § 19 Abs. 4 Nr.4 (Finanzausgleichsrücklage)		0	0	0	0	0
9150	-an Sonderrücklage § 19 Abs. 4 Nr.5 (Pensionsrücklage)		0	0	0	0	0
9151	-an Sonderrücklage § 19 Abs. 4 Nr.6 (Altersteilzeitrücklage)		0	0	0	0	0
9160	-an Sonderrücklage § 19 Abs. 4 Nr.7 (Altlastenrücklage)		0	0	0	0	0
9170	-an Sonderrücklage § 19 Abs. 4 Nr.8 (Steuerrücklage)		0	0	0	0	0
9171	-an Sonderrücklage § 19 Abs. 4 Nr.9 (Verfahrensrücklage)		0	0	0	0	0
9190	-an Sonderrücklage § 19 Abs. 4 Nr.10 (Treuhandrücklage)		0	0	0	0	0
9191	-an Sonderrücklage § 19 Abs. 4 Nr.11 (Stellplatzrücklage=		0	0	0	0	0
9192	-an Sonderrücklage § 19 Abs. 4 Nr.12 (sonstige Sonderrücklagen)		0	0	0	0	0
9193	Zuführung an die Sonderrücklage nach § 19 Abs.4 Nr.13 GemHVO		0	0	0	0	0
91	Summe Gruppe 91		9	85	45	8	23
92,98	Gewährung von Darlehen, Zuweisungen und Zuschüsse für Investitionen						
920,980	an Bund		0	0	0	0	0
921,981	an Land		0	0	0	0	0
922,982, 923,983	an Gemeinden und Gemeinde- verbände, an Zweckverbände u. dgl.		5	0	0	0	0

Einnahmen und Ausgaben nach Arten 1. Nachtragsplan

Gemeinde 13 Passade

Gruppierungs-Nr.	Einnahme- bzw. Ausgabeart	lfd. Nr.	Vorjahr 2012	Planjahr 2013	1.	2.	3.
					Folgejahr		
					2014	2015	2016
1	2	3	4	5	6	7	8
					- 1000 EUR -		
924-928, 984-988	an übrige Bereiche		0	0	0	0	0
	Summe Gruppe 92 und Summe Gruppe 98 (zusammen)		5	0	0	0	0
93	Vermögenserwerb						
930	Erwerb von Beteiligungen, Kapitaleinlagen		0	0	0	0	0
932	Erwerb von Grundstücken		0	0	0	0	0
935	Erwerb von beweglichen Sachen des Anlagevermögens		0	41	0	15	0
	Summe Gruppe 93		0	41	0	15	0
94-96	Baumaßnahmen		9	12	0	0	0
97	Tilgung von Krediten, Rückzahlung innerer Darlehen						
9708	an Bund		0	0	0	0	0
9709	an Bund für außergewöhnliche Tilgung und für Umschuldung		0	0	0	0	0
9718	an Land		0	0	0	0	0
9719	an Land für außerordentliche Tilgung und für Umschuldung		0	0	0	0	0
9728,9738	an Gemeinden und Gemeindeverbände, an Zweckverbände u.dgl.		0	0	0	0	0
9729,9739	an Gemeinden und Gemeindeverbände, an Zweckverbände u.dgl., für außerordentliche Tilgung und für Umschuldung		0	0	0	0	0
9748,9758,9768	an sonstigen öffentlichen Bereich und an öffentliche Sonderrechnungen		0	0	0	0	0
9749,9759,9769	an sonstigen öffentlichen Bereich und an öffentliche Sonderrechnungen, für außerordentliche Tilgung und für Umschuldung		0	0	0	0	0
9778,9788	an private Unternehmen und an übrige Bereiche		6	6	3	3	3
9779,9789	an private Unternehmen und an übrige Bereiche, für außerordentliche Tilgung und für Umschuldung		0	0	0	0	0
9798	Rückzahlung innerer Darlehen		0	5	0	0	0

Einnahmen und Ausgaben nach Arten 1. Nachtragsplan

Gemeinde 13 Passade

Gruppierungs-Nr.	Einnahme- bzw. Ausgabeart	lfd. Nr.	Vorjahr 2012	Planjahr 2013	1.	2.	3.
					Folgejahr		
					2014	2015	2016
1	2	3	4	5	6	7	8
					- 1000 EUR -		
9799	Rückzahlung innerer Darlehen, für außerordentliche Tilgung und für Umschuldung		0	0	0	0	0
	Summe Gruppe 97		6	11	3	3	3
989	Weiterleitung Sonderrücklagenentnahme		0	0	0	0	0
992	Deckung von Fehlbeträgen (Soll-Fehlbeträge)		0	0	0	0	0
990,991,993	Übrige Ausgaben des Vermögenshaushalts, Deckungsreserve im Vermögenshaushalts		0	0	0	0	0
9	Summe der Ausgaben des Vermögenshaushalts		29	169	48	26	26
4-9	Summe der Ausgaben		398	596	380	364	376

Kommunale Finanzplanung

1. Nachtragsplan

2. Investitionen und Investitionsförderungsmaßnahmen nach Aufgabenbereichen

2012 — 2016

- 1000 EUR -

Gemeinde 13 Passade

Gliederungs-Nr.	Aufgabenbereiche	lfd. Nr.	Vorjahr 2012	Planjahr 2013	1.	2.	3.
					Folgejahr		
					2014	2015	2016
1	2	3	4	5	6	7	8
					- 1000 EUR -		
00-08	Allgemeine Verwaltung		0	0	0	0	0
10-16	Öffentliche Sicherheit und Ordnung		0	2	0	15	0
2	Schulen						
21	Grund- und Hauptschulen		0	0	0	0	0
22	Realschulen		0	0	0	0	0
23	Gymnasien, Kollegs (ohne berufliche Gymnasien)		0	0	0	0	0
24	Berufsbildende Schulen		0	0	0	0	0
27	Sonderschulen		0	0	0	0	0
28	Gesamtschulen u. dgl.		0	0	0	0	0
20,29	Schulverwaltung, übrige schulische Aufgaben		0	0	0	0	0
2	Epl.2 zusammen		0	0	0	0	0
3	Wissenschaft, Forschung, Kulturpflege						
31	Wissenschaft, Forschung		0	0	0	0	0
35	Volksbildung		0	0	0	0	0
30,32-34, 36,37	Übriges		0	0	0	0	0
3	Epl.3 zusammen		0	0	0	0	0
4	Soziale Sicherung						
41	Sozialhilfe nach dem BSHG		0	0	0	0	0
42	Asylbewerberleistungsgesetz		0	0	0	0	0
43	Einrichtungen der Sozialhilfe		0	0	0	0	0
45	Jugendhilfe nach dem KJHF		0	0	0	0	0
46	Einrichtungen der Jugendhilfe		5	0	0	0	0
40,44,47-49	Übriges		0	0	0	0	0
4	Epl.4 zusammen		5	0	0	0	0
5	Gesundheit, Sport, Erholung						

Gemeinde 13 Passade

Gliederungs-Nr.	Aufgabenbereiche	lfd. Nr.	Vorjahr 2012	Planjahr 2013	1.	2.	3.
					Folgejahr		
					2014	2015	2016
1	2	3	4	5	6	7	8
					- 1000 EUR -		
51	Krankenhäuser		0	0	0	0	0
50,54	Sonstige Einrichtungen des Gesundheitswesens		0	0	0	0	0
55,56,57	Sport, Badeanstalten		0	0	0	0	0
58,59	Übriges		0	0	0	0	0
5	Epl.5 zusammen		0	0	0	0	0
6	Bau- und Wohnungswesen, Verkehr						
63-66	Straßen		0	2	0	0	0
60,61,62,67-69	Übriges		9	0	0	0	0
6	Epl.6 zusammen		9	2	0	0	0
7	Öffentliche Einrichtungen, Wirtschaftsförderung						
70	Abwasserbeseitigung		0	9	0	0	0
72	Abfallbeseitigung		0	0	0	0	0
73-79	Übriges		0	40	0	0	0
7	Epl.7 zusammen		0	49	0	0	0
8	Wirtschaftliche Unternehmen, allgemeine Grund- und Sondervermögen						
80-87	Wirtschaftliche Unternehmen		0	0	0	0	0
88,89	Allgemeine Grund- und Sondervermögen(soweit nicht anderen Aufgabenbereichen zuzuordnen)		0	0	0	0	0
8	Epl. 8 zusammen		0	0	0	0	0
0-8	(Sach-) Investitionen insgesamt		14	53	0	15	0