

Gemeinde Krokau



Haushaltssatzung und Haushaltsplan für das Haushaltsjahr 2013



Haushaltssatzung der Gemeinde Krokau für das Haushaltsjahr 2013

Aufgrund der §§ 77 ff. der Gemeindeordnung wird nach Beschluss der Gemeindevertretung vom 23.01.2013 folgende Haushaltssatzung erlassen:

§ 1

Der Haushaltsplan für das Haushaltsjahr 2013 wird

- | | | | |
|----|------------------------|--|-------------|
| 1. | im Verwaltungshaushalt | | |
| | in der Einnahme auf | | 407.900 EUR |
| | in der Ausgabe auf | | 407.900 EUR |

und

- | | | | |
|----|----------------------|--|------------|
| 2. | im Vermögenshaushalt | | |
| | in der Einnahme auf | | 26.900 EUR |
| | in der Ausgabe auf | | 26.900 EUR |

festgesetzt:

§ 2

Es werden festgesetzt:

- | | | | |
|----|--|--|-----------|
| 1. | der Gesamtbetrag der Kredite für Investitionen und Investitionsförderungsmaßnahmen auf | | 0 EUR |
| 2. | der Gesamtbetrag der Verpflichtungsermächtigungen auf | | 9.000 EUR |
| 3. | der Höchstbetrag der Kassenkredite auf | | 0 EUR |
| 4. | die Gesamtzahl der im Stellenplan ausgewiesenen Stellen auf | | 0 Stellen |

§ 3

Die Hebesätze für die Realsteuern werden wie folgt festgesetzt:

- | | | | |
|----|---|--|-------|
| 1. | Grundsteuer | | |
| | a) für die land- und forstwirtschaftlichen Betriebe (Grundsteuer A) | | 280 % |
| | b) für die Grundstücke (Grundsteuer B) | | 300 % |
| 2. | Gewerbsteuer | | 310 % |

§ 4

Der Höchstbetrag für unerhebliche über- und außerplanmäßige Ausgaben und Verpflichtungsermächtigungen, für deren Leistung oder Eingehung der Bürgermeister seine Zustimmung nach § 82 Abs. 1 oder § 84 Abs. 1 Gemeindeordnung erteilen kann, beträgt 500 EUR. Die Genehmigung der Gemeindevertretung gilt in diesen Fällen als erteilt. Der

Bürgermeister ist verpflichtet, der Gemeindevertretung mindestens halbjährlich über die nach Satz 1 über- und außerplanmäßig geleisteten Ausgaben sowie über die eingegangenen Verpflichtungsermächtigungen zu berichten

§ 5

Die im Haushaltsplan veranschlagten Ausgaben der Hauptgruppe 4 (Personalausgaben) sind gegenseitig deckungsfähig. Innerhalb der einzelnen Unterabschnitte sind die Ausgaben der Hauptgruppe 5/6 (sächlicher Verwaltungs- und Betriebsaufwand), 7 (Zuweisungen und Zuschüsse) sowie 8 (sonstige Finanzausgaben) unter sich gegenseitig deckungsfähig. Die Ausgaben eines Budgets, Verfügungsmittel, innere Verrechnungen, Abschreibungen, die Verzinsung des Anlagekapitals, Rückstellungen sowie die Zuführung zum Vermögenshaushalt sind hiervon ausgenommen.

Krokau, den 24.01.2013

Gemeinde Krokau

(M. Sinjen - Bürgermeister -)

Vorbericht

Der Haushaltsplan 2013 sowie die mittelfristige Finanzplanung für die Jahre 2014 – 2016 wurden auf Basis des Haushaltserlasses des Innenministers vom 04.09.2012 aufgestellt. Dieser Erlass beinhaltet folgende Eckdaten:

Gemeindeanteil an der Einkommensteuer:

Die Steuerschätzung vom Mai 2012 weist für das Jahr 2012 einen Gemeindeanteil an der Einkommensteuer landesweit in Höhe von 904 Mio. Euro aus. Für das Jahr 2013 wird ein Gemeindeanteil an der Einkommensteuer in Höhe von 980 Mio. Euro prognostiziert. Auf die Gemeinde Krokau entfällt hiervon etwa 151.200 € (Vorjahr: 144.000 €).

Einwohnerentwicklung

Für die Berechnung der Zahlungen aus dem Finanzausgleich ist stets die Einwohnerzahl am 31.03. eines Jahres maßgebend. Am 31.03.2012 betrug die Einwohnerzahl laut Statistikamt 476 EW. Die Einwohnerzahl des Vorjahres betrug 481 EW.

Finanzausgleich 2013

Die Finanzausgleichsmasse für 2013 wird voraussichtlich eine Höhe von 1.203,7 Mio. Euro (Vorjahr: 1.140,5 Mio. Euro) erreichen. Dadurch wird der Grundbetrag für die allgemeinen Gemeindeschlüsselzuweisungen vermutlich auf 949 €/Einwohner (Vorjahr 922 €/Einwohner) und der Garantiebtrag für die Gemeindesonderschlüsselzuweisungen auf 628 €/Einwohner (Vorjahr 613 €/Einwohner) ansteigen.

Unter Berücksichtigung der veränderten Steuerkraft und der Einwohnerentwicklung werden für das Haushaltsjahr 2013 Schlüsselzuweisungen in Höhe von 140.800 € (Vorjahr: 131.300 €) erwartet.

Verwaltungshaushalt

Trotz der guten wirtschaftlichen Eckdaten weist der Verwaltungshaushalt keinen freien Finanzspielraum aus. Ein Haushaltsausgleich ist nur durch eine Zuführung aus dem Vermögenshaushalt in Höhe von 20.000 € (Vorjahr: 37.900 €) möglich. Dieser Betrag muss der allgemeinen Rücklage entnommen werden.

Vermögenshaushalt

Die Feuerwehren planen die Umstellung auf Digitalfunk. Verbindliche Bestellungen werden Anfang des Jahres 2013 im Rahmen einer Sammelbestellung getätigt. Kassenswirksam werden diese Ausgaben voraussichtlich im Haushaltsjahr 2015. Im Haushaltsjahr 2013 werden daher Verpflichtungsermächtigungen für das Haushaltsjahr 2015 in Höhe von 9.000 € eingestellt. Bezuschusst werden die reinen Anschaffungskosten mit etwa 50 %. Nicht gefördert werden die Einbaukosten in den entsprechenden Fahrzeugen.

Für die Erneuerung der Gastherme im Feuerwehrgerätehaus sowie für Ersatzinvestitionen der Feuerwehr sind im Vermögenshaushalt insgesamt 3.000 € etatisiert.

Insgesamt ist eine Rücklagenentnahme von 23.000 € vorgesehen.

**Übersicht über die Steuereinnahmen und wichtigsten
Finanzzuweisungen sowie der Umlagen
in EUR**

	2008	2009	2010	2011	2012	2013
Grundsteuer A	7.633,23	6.845,94	8.183,17	7.909,69	7.900,00	8.100,00
Grundsteuer B	35.412,11	35.253,50	45.388,64	44.978,77	43.700,00	44.700,00
Gewerbsteuer	2.908,00	12.370,54	-5.312,62	14.126,51	8.000,00	15.000,00
Gemeindeanteil an der Einkommensteuer	138.894,00	142.931,00	135.013,00	160.598,00	144.000,00	151.200,00
Gemeindeanteil an der Umsatzsteuer	642,00	648,00	668,00	701,00	700,00	700,00
Vergnügungssteuern	0,00	0,00	0,00	0,00	0,00	0,00
Hundesteuer	665,00	650,00	1.547,50	1.670,85	1.600,00	1.000,00
Zweitwohnungssteuer	0,00	0,00	0,00	0,00	0,00	0,00
andere Steuern	0,00	0,00	0,00	0,00	0,00	0,00
allgemeine Schlüsselzuweisungen	104.712,00	114.240,00	109.044,00	99.780,00	105.912,00	112.200,00
Sonderschlüsselzuweisungen	31.320,00	35.820,00	31.152,00	27.708,00	25.272,00	28.600,00
Schlüsselzuweisungen nach § 15 FAG	0,00	0,00	0,00	0,00	0,00	0,00
Ausgleichsleistungen nach dem Familienleistungsausgleich (§ 31 a FAG)	11.136,00	14.712,00	15.264,00	19.080,00	14.300,00	15.500,00
sonstige allgemeine Finanzzuweisungen	0,00	0,00	0,00	0,00	0,00	0,00
Summe der allgemeinen Deckungsmittel	333.322,34	363.470,98	340.947,69	376.552,82	351.384,00	377.000,00
Gewerbsteuerumlage	-1.169,00	2.973,00	-1.395,00	2.377,00	1.800,00	3.500,00
allgemeine Kreisumlage	108.384,00	113.688,00	122.076,00	113.208,00	126.996,00	128.900,00
zusätzliche Kreisumlage	0,00	0,00	0,00	0,00	0,00	0,00
Amtsumlage	45.298,53	50.465,00	51.169,00	49.973,00	52.070,00	54.600,00
Zusatzamtsumlage	5.144,98	5.340,77	5.387,71	4.858,93	6.000,00	6.000,00
Finanzausgleichumlage	0,00	0,00	0,00	0,00	0,00	0,00
Summe der Umlagen	157.658,51	172.466,77	177.237,71	170.416,93	186.866,00	193.000,00
Überschuss im Abschnitt 90	175.663,83	191.004,21	163.709,98	206.135,89	164.518,00	184.000,00

**Übersicht über den voraussichtlichen Stand
der Schulden (ohne Kassenkredite) - in TEUR ¹**

Art Jahre	Verschuldung am 1.1. im	
	Vorjahr	Haushaltsjahr
1 Schulden aus Krediten		
1.1 Bund, LAF, ERP-Sondervermögen		
1.2 Land		
1.3 Gemeinden u. Gemeindeverbänden		
1.4 Zweckverbänden u. dgl.		
1.5 sonstigem öffentlichen Bereich		
1.6 Kreditmarkt	74	70
1.7 Innere Darlehen aus Sonderrücklagen		
1.8 Innere Darlehen von Sondervermögen ohne Sonderrechnung		
Summe 1	74	70
2 Restkreditermächtigung aus Vorjahren		
Summe 1 + 2	74	70
<u>nachrichtlich</u>		
3 Schulden aus Vorgängen, die Kreditaufnahmen wirtschaftlich gleichkommen		
4 Schulden der Sondervermögen mit Sonderrechnung ²		
4.1 aus Krediten		
4.2 aus Vorgängen, die Kreditaufnahmen wirtschaftlich gleichkommen		

¹ Soll-Bestände

² die Angaben sind zu trennen nach den verschiedenen Sondervermögen (z.B. Stadtwerke, Krankenhaus usw.)

Übersicht über die Entwicklung der Schulden

Haushaltsjahre	Schuldenstand am 1.1.	+ Kreditaufnahmen	- Tilgung	Schuldenstand am 31.12.				nachrichtl.: Restkredit-ermächtig.	Einw.			
				TEUR	TEUR	TEUR	TEUR			EUR/Ew.	davon	
											Inn. Darl. TEUR	and. Schuld. TEUR
1	2	3	4	5	6	7	8	9	10			
Ist 2009	84	0	3	81	171,61		81		472			
Ist 2010	81	0	3	78	165,25		78		472			
Soll 2011	78	0	4	74	153,85		74		481			
Soll 2012	74	0	4	70	147,06		70		476			
Soll im Haushaltsjahr	70	0	4	66	138,66		66		476			
Soll 2014	66	0	4	62	130,25				476			
Soll 2015	62	0	4	58	121,85				476			
Soll 2016	58	0	4	54	113,45				476			

**Übersicht über die übernommenen Bürgschaften,
Verpflichtungen aus Gewährverträgen sowie
Rechtsgeschäften, die diesen wirtschaftlich gleichkommen**

	Datum der Übernahme	Zweck	Ursprungshöhe - in TEUR -	voraussichtliche Höhe zu Beginn des Haushaltsjahres - in TEUR -	voraussichtliches Datum des Aus- laufens der Bürgschaft
I. Bürgschaften					
1.) Fehlanzeige					
2.)					
3.)					
Summe				0	
II. Verpflichtungen					
1.)					
2.)					
3.)					
Summe				0	

**Übersicht über den
voraussichtlichen Stand der Rücklagen
- in EUR -**

	Stand zum Beginn des Haushalts- jahres ¹	Zuführung		Entnahme	Stand zum Ende des Haushalts- jahres
		Zuf. Betrag	Zinsen ²		
1 Allgemeine Rücklage	69.752,40	0,00	X	23.000,00	46.752,40
2 Sonderrücklage § 19 Abs. 4 Nr. 1 Rückstellungen					
2.1 Abwasserbeitung					
3 Sonderrücklagen § 19 Abs. 4 Nr. 2 Abschreibungsrücklage					
3.1 Kanalisation					
3.2 Wasserversorgung					
3.2 Regenwasserbeseitigung					
4 Sonderrücklagen § 19 Abs. 4 Nr. 3 Gebührenausgleichsrücklage					
4.1 Abwasserbeseitigung					
4.2 Wasserversorgung					
4.3 Regenwasserbeseitigung					
5 Finanzausgleichsrücklage § 19 Abs. 4 Nr. 4					
6 Pensionsrücklage § 19 Abs. 4 Nr. 5					
7 Altersteilzeitrücklage § 19 Abs. 4 Nr. 6					
8 Altlastenrücklage § 19 Abs. 4 Nr. 7					
8.1 - Zweck -					
9 Steuerrücklage § 19 Abs. 4 Nr. 8					
9.1 - Zweck -					
10 Verfahrensrücklage § 19 Abs. 4 Nr. 9					
10.1 - Zweck -					
11 Treuhandrücklage § 19 Abs. 4 Nr. 10					
11.1 - Dauergrabpflege -					
12 Stellplatzrücklage § 19 Abs. 4 Nr. 11					
13 sonstige Sonderrücklagen § 19 Abs. 4 Nr. 12					
13.1 - Zweck -					
14 Beihilferücklage § 19 Abs. 4 Nr. 13					

¹ Soll-Bestände

² Der Zinsbetrag enthält die Zinsen aus der Anlage der Sonderrücklagen als auch die Zinsgutschriften für die Nutzung der Sonderrücklagen als innere Darlehen

Lfd. Nr.	Bezeichnung	Gr.-Nr.	Haushaltsjahr					
			2011	2012	2013	2014	2015	2016
1	Zuführung zum Verm.haushalt	86	11.433	3.700	3.900	4.000	4.200	11.300
2	abzügl. Kreditbeschaffungskosten und ordentliche Tilgung (§21 Abs.1 Nr.1)	990,97 o. 97_9	3.485	3.700	3.900	4.000	4.200	4.400
3	abzügl. Zuführung zur Sonderrücklage - Rückstellungen - (§21 Abs.1 Nr.2)	9110						
4	abzügl. Zuführung zur Sonderrücklage - Abschreibungsrücklage- (§21 Abs.1 Nr.3)	9120						
5	abzügl. Zuführung zur Sonderrücklage - Gebührenausgleichsrücklage - (§21 Abs.1 Nr.4)	9130						
6	abzügl. Zuführung zu Rücklagen der Treuhandvermögen (§21 Abs.1 Nr.5)	9190						
7	abzügl. Zuführung zur Finanzausgleichsrücklage (§ 21 Abs. 1 Nr. 6)	9140						
8	abzügl. Zuführung zur Altersteilzeitrücklage (§ 21 Abs. 1 Nr. 7)	9151						
9	abzügl. Zuführung zur Altlastenrücklage (§ 21 Abs. 1 Nr. 8)	9160						
10	abzügl. Zuführung zur Steuerrücklage (§ 21 Abs. 1 Nr. 9)	9170						
11	abzügl. Zuführung zur Verfahrensrücklage (§ 21 Abs. 1 Nr. 10)	9171						
12	abzügl. des Fehlbetrages / -bedarfes							
13	freier Finanzspielraum		7.947					6.900
	476 Einwohner	EUR/EW	16,69	0,00	0,00	0,00	0,00	14,49
14	nachrichtlich: Abschreibungen	270						
15	nachrichtlich: Verwendung von Mitteln der allgemeinen Rücklage, der Finanzausgleichsrücklage oder Einnahmen aus der Veränderung des Anlagevermögens (§1 Abs.1 Nr.2) zum Ausgleich des Verwaltungshaushalts (§21 Abs.3)			37.900	20.000	10.000	2.300	
16	nachrichtlich: Zuführung zur Pensionsrücklage (§19 Abs.4 Nr.5)	9150						
17	nachrichtlich: Zuführung zu sonstigen Sonderrücklagen (§19 Abs. 4 Nr. 12)	9192						
18	nachrichtlich: Zuführung zur Beihilferücklage (§19 Abs.4 Nr.13)	9193						

Gemeinde 9 Krokau

Lfd. Nr.	Bezeichnung	Gr.-Nr.	Haushaltsjahr					
			2011	2012	2013	2014	2015	2016
1	Gesamtausgaben VWH	4-8	392.719	401.500	407.900	426.600	422.200	436.300
2	abzgl. Zuführung z. Verm.haushalt	86	11.433	3.700	3.900	4.000	4.200	11.300
3	abzgl. innere Verrechnungen	679						
4	abzgl. Abschreibungen	680						
5	abzgl. Verzinsung des Anlagekapitals (kalkulatorisch)	685						
6	abzgl. Gewerbesteuerumlage	810	2.377	1.800	3.500	3.500	3.500	3.500
7	abzgl. Allgemeine Umlage an das Land	831						
8	abzgl. Allgemeine Umlage an Gemeinden und Gemeindeverbände - Kreisumlage, Amtsumlage, Zusatzumlage -	832	168.039	183.100	189.500	208.900	204.500	211.700
9	abzgl. Gebührenaussgleichsrücklage	3130						
10	abzgl. Altersteilzeitrücklage	3151						
11	abzgl. Steuerrücklage	3170						
12	abzgl. Verfahrensrücklage	3171						
13	abzgl. Treuhandrücklage (Dauergrabpflege)	3190						
14	abzgl. Treuhandrücklage (nicht rechtsfähige Stiftungen)	3190						
15	abzgl. Fehlbetragsabdeckung	892						
16	bereinigte Ausgaben VWH		210.869	212.900	211.000	210.200	210.000	209.800
17	Veränderung Vorjahr (in %)			0,96	-0,89	-0,37	-0,09	-0,09
18	Empfehlung (in %)			1,00	1,00	1,00	1,00	1,00

Gemeinde Krokau
Darstellung der im Haushaltsjahr geplanten Investitionen und Investitionsförderungsmaßnahmen sowie ihrer finanziellen Auswirkungen in den folgenden Jahren (§ 3 Satz 2 Nr. 7 GemHVO - Kameral)

Investitionskosten gemäß Vermögenshaushalt:

3.000 EUR

A.	Baumaßnahmen	Betrag
1		
2		
3		
4		
5		
6		
7		
8		
9		
10		
	Zwischensumme A.	0 EUR
B.	Erwerb von Vermögen	Betrag
1	Ersatzbeschaffungen Feuerwehr und Gastherme	3.000 EUR
2		
3		
4		
5		
6		
	Zwischensumme B.	3.000 EUR
C.	Investitions- / Tilgungszuschüsse	Betrag
1		
2		
	Zwischensumme C.	0 EUR
	Gesamtsumme	3.000 EUR

Die Anschaffungen erfolgen aus der allgemeinen Rücklage ohne künftige Folgekosten.

Übersicht über die Auszahlungen/ Ausgaben für Investitionen und Investitionsförderungsmaßnahmen

Haushalts- jahre	Plan	Ist	In Abgang gestellt ¹⁾	In das Folgejahr übertragen		nachrichtlich: Investitionsvolumen geplanter kreditähnlicher Rechtsgeschäfte
				Gesamt	aus Planungen der Vorjahre ²⁾	
	in EUR	in EUR	in EUR	in EUR	in EUR	in EUR
1	2	3	4	5	6	7
2009	38.000,00	42.265,62	0,00			
2010	18.500,00	17.819,82	80,18	600,00		
2011	1.100,00	300,00	200,00	600,00	300,00	
2012	2.100,00	-	-	-		
Haushaltsjahr	3.000,00	-	-	-	-	
2014	500,00	-	-	-	-	
2015	9.500,00	-	-	-	-	
2016	500,00	-	-	-	-	

¹ Gründe für die Inabgangstellung können sein: Die Maßnahme konnte mit geringeren Auszahlungen/ Ausgaben durchgeführt werden; die Maßnahme soll nicht mehr durchgeführt werden; die Maßnahme ist erneut veranschlagt worden oder soll erneut veranschlagt werden.

² Der Teil der in Spalte 5 angegebenen übertragenen gesamten Auszahlungen/ Ausgaben für Investitionen und Investitionsförderungsmaßnahmen, die schon in Vorjahren geplant waren und erneut übertragen werden sollen

Gemeinde Krokau
Darstellung der abgeschlossenen und im Haushaltsjahr geplanten kreditähnlichen Rechtsgeschäfte nach § 85 Abs. 5 GO,
soweit sie nicht der Genehmigungspflicht unterliegen
(§ 3 Satz 2 Nr. 10 GemHVO - Kameral)

Rechtsgeschäft	Laufzeit bis	Belastung im Haushaltsjahr				
		2012	2013	2014	2015	2016
1	2	3	4	5	6	7
Fehlanzeige						

Gemeinde Krokau
Übersicht über die Gesamtverschuldung der Gemeinde jeweils zum 31.12.
Anlage 29 zu § 3 Satz 2 Nr. 16 GemHVO - Kameral

Haushalts- jahre	Schulden des Haushalts aus Krediten für Investitionen und Investitionsförde- rungsmaßnahmen	Kassen- kredite	Eigenbetriebe nach § 106 GO	Sondervermögen nach § 97 GO	Unternehmen und Einrichtungen, die nach § 101 Abs. 4 GO ganz oder teilweise nach Eigenbetriebs- verordnung geführt werden	Kommunal- unternehmen nach § 106 a GO	gemeinsame Kommunal- unternehmen nach § 19 b GkZ	Gesell- schaften	Treuhand- vermögen	Stif- tungen	andere Anstalten	Gesamt I (Summe Spalte 2 bis 12)		kreditähnliche Rechtsgeschäfte		Gesamt II (Summe Spalte 13 und 15)		Bürgschaften	
												Mio EUR	EUR / Ew	Mio EUR	EUR / Ew	Mio EUR	EUR / Ew	Mio EUR	EUR / Ew
1	2	3	4	5	6	7	8	9	10	11	12	13	14	15	16	17	18	19	20
2009	0,081		0,00	0,00	0,00	0,00	0,00	0,00	0,00	0,00	0,00	0,081	171,61	0,00	0,00	0,081	171,61	0,00	0,00
2010	0,078		0,00	0,00	0,00	0,00	0,00	0,00	0,00	0,00	0,00	0,078	165,25	0,00	0,00	0,078	165,25	0,00	0,00
2011	0,074		0,00	0,00	0,00	0,00	0,00	0,00	0,00	0,00	0,00	0,074	153,85	0,00	0,00	0,074	153,85	0,00	0,00
2012	0,070		0,00	0,00	0,00	0,00	0,00	0,00	0,00	0,00	0,00	0,070	147,06	0,00	0,00	0,070	147,06	0,00	0,00
2013	0,066		0,00	0,00	0,00	0,00	0,00	0,00	0,00	0,00	0,00	0,066	138,66	0,00	0,00	0,066	138,66	0,00	0,00

**Übersicht über die aus Verpflichtungsermächtigungen
voraussichtlich fällig werdenden Ausgaben**

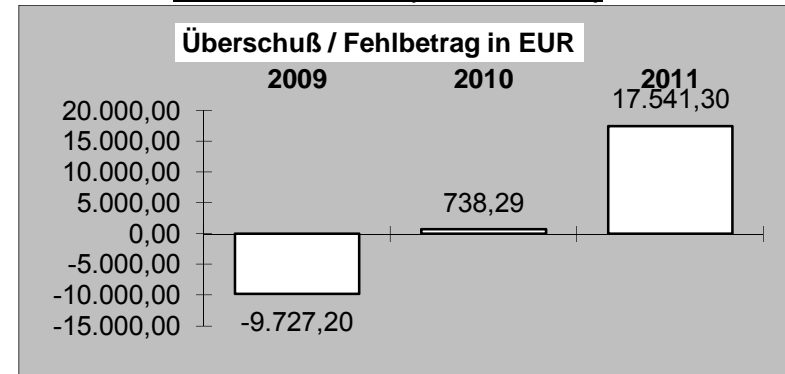
Verpflichtungs- ermächtigungen im Haushaltsplan des Jahres:	Voraussichtlich fällige Ausgaben - in EUR -				
	2014	2015	2016	2017	2018
1	2	3	4	5	6
2013 9.000	0	9.000	0	0	0
Summe 9.000	0	9.000	0	0	0
Nachrichtlich im Finanzplan vorgesehene Kreditaufnahmen	0	0	0		

Mitgliedschaft in Zweckverbänden

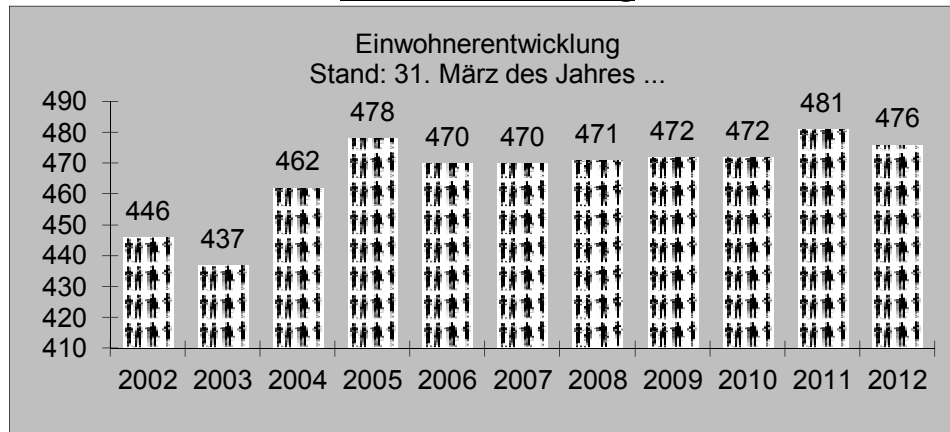
U m l a g e n			
Verband	2011	2012	2013
Schulverband Probstei	71.051,44	66.439,66	59.700,00
SUV Kreis Plön	4.819,92	4.534,92	6.000,00
GUV Schönberger Au	3.710,46	3.710,46	3.800,00

Größe des Gemeindegebietes: 444 ha

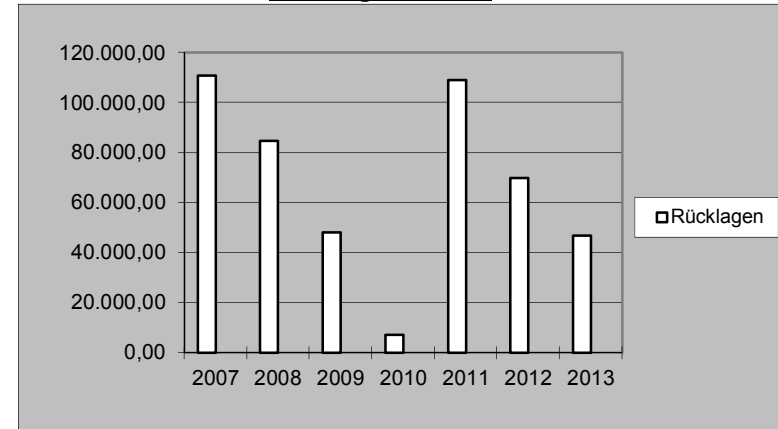
Übersicht über die Rechnungsergebnisse der letzten 3 Jahre (§ 44 GemHVO)



Einwohnerentwicklung



Rücklagenstände



Investitionsprogramm der Gemeinde Krokau

Lfd. Nr.	Haushaltsstelle	Maßnahme	in EUR im Jahr				
			2012	2013	2014	2015	2016
	93	Erwerb von Vermögen					
1	1300.93500	Geräte, Ausstattung, Ausrüstung FF	500	3.000	500	9.500	500
2			0	0	0	0	0
3			0	0	0	0	0
4			0	0	0	0	0
5			0	0	0	0	0
6			0	0	0	0	0
7			0	0	0	0	0
8			0	0	0	0	0
9			0	0	0	0	0
10			0	0	0	0	0
11			0	0	0	0	0
		Zwischensumme	500	3.000	500	9.500	500
	92/98	Investitionszuschüsse u. ä.					
1	5500.98800	Zuschuss an TSV Barsbek f. Vereinsbus	1.000	0	0	0	0
			0	0	0	0	0
		Zwischensumme	1.000	0	0	0	0
	94/95/96	Baumaßnahmen					
1	7010.95000	Kanalkataster Regenwasserbeseitigung	0	0	0	0	0
2			0	0	0	0	0
3			0	0	0	0	0
4			0	0	0	0	0
5			0	0	0	0	0
6			0	0	0	0	0
7			0	0	0	0	0
8			0	0	0	0	0
9			0	0	0	0	0
10			0	0	0	0	0
11			0	0	0	0	0
		Zwischensumme	0	0	0	0	0
		Gesamtsumme	1.500	3.000	500	9.500	500

Einzelpläne für das Haushaltsjahr 2013

Verwaltungshaushalt

- in EUR -

A. Verwaltungshaushalt

Gemeinde **9 Krokau**
 Einzelplan **0 Allgemeine Verwaltung**
 Abschnitt **00 Gemeindeorgane**
 U-Abschnitt **0000 Oberste Gemeindeorgane**

Haushaltsstellen		Haushaltsansatz		Ergebnis der Jahresrechnung 2011	Erläuterungen/ Deckungskreis/ Budget	Amt
Nr.	Bezeichnung	2013	2012			
1	2	EUR	EUR	EUR	6	7
	Einnahmen					
	Ausgaben					
	Einnahmen	0	0	0,00		
.40000	Aufwendungen f. ehrenamtliche Tätigkeit	6.500	6.500	6.634,00		
.44800	SV-Beiträge sonstige Arbeitnehmer/innen <i>SV-Beitrag für Bgm.-Aufwandsentschädigung.</i>	300	300	252,64		
.59200	Ehrungen, Repräsentation	400	400	173,16		
.66000	Verfügungsmittel	200	200	107,49		
	Ausgaben	7.400	7.400	7.167,29		
	UAB 0000	Zu-/Überschuß	-7.400	-7.167,29		
	Einnahmen	0	0	0,00		
	Ausgaben	7.400	7.400	7.167,29		
	AB 00	Zu-/Überschuß	-7.400	-7.167,29		

A. Verwaltungshaushalt

Gemeinde **9 Krokau**
 Einzelplan **0 Allgemeine Verwaltung**
 Abschnitt **02 Hauptverwaltung**
 U-Abschnitt **0200 Amt für zentrale Aufgaben**

Haushaltsstellen		Haushaltsansatz		Ergebnis der Jahresrechnung 2011	Erläuterungen/ Deckungskreis/ Budget	Amt
Nr.	Bezeichnung	2013	2012			
1	2	EUR	EUR	EUR	6	7
	Einnahmen					
.15000	Vermischte Einnahmen	0	0	0,00		
	Einnahmen	0	0	0,00		
	Ausgaben					
.41400	Arbeitnehmerinnen und Arbeitnehmer	2.700	2.500	2.384,65		
.44400	Beitrag Sozialversicherung Arbeit- nehmerinnen und Arbeitnehmer	800	800	693,06		
.64000	Versicherungen	200	200	110,68		
.65000	Geschäftsausgaben	100	100	0,00		
.66100	Beiträge und Zuschüsse	800	700	702,73		
.66200	Vermischte Ausgaben	100	100	0,00		
.67200	Verwaltungskosten an Kreis	400	400	359,97		
	Ausgaben	5.100	4.800	4.251,09		
	UAB 0200	Zu-/Überschuß	-4.800	-4.251,09		
	Einnahmen	0	0	0,00		
	Ausgaben	5.100	4.800	4.251,09		
	AB 02	Zu-/Überschuß	-4.800	-4.251,09		

A. Verwaltungshaushalt

Gemeinde **9 Krokau**
 Einzelplan **0 Allgemeine Verwaltung**
 Abschnitt **05 Besondere Dienststellen der allgemeinen Verwaltung**
 U-Abschnitt **0520 Wahlen**

Haushaltsstellen		Haushaltsansatz		Ergebnis der Jahresrechnung 2011	Erläuterungen/ Deckungskreis/ Budget	Amt
Nr.	Bezeichnung	2013	2012			
1	2	EUR	EUR	EUR	6	7
	Einnahmen					
.15000	Vermischte Einnahmen	200	0	0,00		
	Einnahmen	200	0	0,00		
	Ausgaben					
.40000	Aufwendungen f. ehrenamtl. Tätigkeiten	600	400	0,00		
	Ausgaben	600	400	0,00		
	UAB 0520	Zu-/Überschuß	-400	-400	0,00	
	Einnahmen	200	0	0,00		
	Ausgaben	600	400	0,00		
	AB 05	Zu-/Überschuß	-400	-400	0,00	
	Einnahmen	200	0	0,00		
	Ausgaben	13.100	12.600	11.418,38		
	EP 0	Zu-/Überschuß	-12.900	-11.418,38		

A. Verwaltungshaushalt

Gemeinde **9 Krokau**
 Einzelplan **1 Öffentliche Sicherheit und Ordnung**
 Abschnitt **13 Brandschutz**
 U-Abschnitt **1300 Freiwillige Feuerwehr**

Haushaltsstellen		Haushaltsansatz		Ergebnis der Jahresrechnung 2011	Erläuterungen/ Deckungskreis/ Budget	Amt
Nr.	Bezeichnung	2013	2012			
1	2	EUR	EUR	EUR	6	7
	Einnahmen					
.11000	Gebühren	0	0	700,65		
.15000	Sonst. Verwaltungs- u. Betriebseinnahmen	100	100	0,00		
.17600	Spenden	0	0	0,00		
	Einnahmen	100	100	700,65		
	Ausgaben					
.40000	Aufwendungen f. ehrenamtliche Tätigkeit	2.200	2.200	2.184,00		
.50000	Unterhaltungskosten	500	500	450,06		
.54000	Bewirtschaftungskosten	3.500	3.500	3.344,76		
.58000	Sachkosten Feuerwehr - Budget	7.000	7.000	6.463,39		
	<i>Budget für: Geräte, Ausstattung, Fahr- zeughaltung, Dienst- und Schutzkleidung, Aus- und Fortbildung, Geschäftsausgaben, Atemschutzuntersuchungen und Vermischtes</i>					
	<i>500 € bei 1300.93500 !</i>					
.58100	Sachkosten Jugendfeuerwehr - Budget	700	700	592,61		
	<i>Beteiligung an WiBaFfKo Garage in Wisch</i>					
.64000	Versicherung der Wehrangehörigen	900	800	737,91		
.71700	Zuschuss an Kameradschaftskasse und für die Jugendfeuerwehr	500	500	409,04		

A. Verwaltungshaushalt

Gemeinde **9 Krokau**
 Einzelplan **1 Öffentliche Sicherheit und Ordnung**
 Abschnitt **13 Brandschutz**
 U-Abschnitt **1300 Freiwillige Feuerwehr**

Haushaltsstellen		Haushaltsansatz		Ergebnis der Jahresrechnung 2011	Erläuterungen/ Deckungskreis/ Budget	Amt
Nr.	Bezeichnung	2013	2012			
1	2	EUR	EUR	EUR	6	7
		Ausgaben	15.300	15.200	14.181,77	
	UAB 1300	Zu-/Überschuß	-15.200	-15.100	-13.481,12	
		Einnahmen	100	100	700,65	
		Ausgaben	15.300	15.200	14.181,77	
	AB 13	Zu-/Überschuß	-15.200	-15.100	-13.481,12	
		Einnahmen	100	100	700,65	
		Ausgaben	15.300	15.200	14.181,77	
	EP 1	Zu-/Überschuß	-15.200	-15.100	-13.481,12	

A. Verwaltungshaushalt

Gemeinde **9 Krokau**
 Einzelplan **2 Schulen**
 Abschnitt **20 Schulverwaltung**
 U-Abschnitt **2000 Allgemeine Schulverwaltung**

Haushaltsstellen		Haushaltsansatz		Ergebnis der Jahresrechnung 2011	Erläuterungen/ Deckungskreis/ Budget	Amt
Nr.	Bezeichnung	2013	2012			
1	2	EUR	EUR	EUR	6	7
	Einnahmen					
	Ausgaben					
	Einnahmen	0	0	0,00		
	Ausgaben					
.67210	Schulkostenbeiträge Grundschulen	0	4.400	2.876,00		
.67230	Schulkostenbeiträge Gymnasien	28.000	25.400	25.368,00		
.67270	Schulkostenbeiträge Regionalschulen	0	1.200	0,00		
.67280	Schulkostenbeiträge Gemeinschafts-/ Gesamtschulen	4.500	5.200	2.586,00		
.71300	Schulverbandsumlage	59.700	75.000	71.051,44		
	Ausgaben	92.200	111.200	101.881,44		
	UAB 2000	Zu-/Überschuß	-92.200	-101.881,44		
	Einnahmen	0	0	0,00		
	Ausgaben	92.200	111.200	101.881,44		
	AB 20	Zu-/Überschuß	-92.200	-101.881,44		
	Einnahmen	0	0	0,00		
	Ausgaben	92.200	111.200	101.881,44		
	EP 2	Zu-/Überschuß	-92.200	-101.881,44		

A. Verwaltungshaushalt

Gemeinde **9 Krokau**
 Einzelplan **3 Wissenschaft, Forschung, Kulturpflege**
 Abschnitt **34 Heimat- und sonstige Kulturpflege**
 U-Abschnitt **3400 Heimat- und sonstige Kulturpflege**

Haushaltsstellen		Haushaltsansatz		Ergebnis der Jahresrechnung 2011	Erläuterungen/ Deckungskreis/ Budget	Amt
Nr.	Bezeichnung	2013	2012			
1	2	EUR	EUR	EUR	6	7
	Einnahmen					
.15000	Vermischte Einnahmen	0	0	100,00		
.15100	Verkaufserlöse Wappen, Flaggen, Chroniken etc.	100	100	0,00		
	Einnahmen	100	100	100,00		
	Ausgaben					
.57000	Wappen, Flaggen, Chroniken	100	100	0,00		
.59000	Gemeindeveranstaltungen	500	500	336,06		
	Ausgaben	600	600	336,06		
	UAB 3400	Zu-/Überschuß	-500	-500	-236,06	
	Einnahmen	100	100	100,00		
	Ausgaben	600	600	336,06		
	AB 34	Zu-/Überschuß	-500	-500	-236,06	

A. Verwaltungshaushalt

Gemeinde 9 Krokau
 Einzelplan 3 Wissenschaft, Forschung, Kulturpflege
 Abschnitt 35 Volksbildung
 U-Abschnitt 3520 Büchereien

Haushaltsstellen		Haushaltsansatz		Ergebnis der Jahresrechnung 2011	Erläuterungen/ Deckungskreis/ Budget	Amt
Nr.	Bezeichnung	2013	2012			
1	2	EUR	EUR	EUR	6	7
	Einnahmen	0	0	0,00		
	Ausgaben					
.71200	Zuschuss Kreisfahrbücherei	1.000	1.000	803,74		
	Ausgaben	1.000	1.000	803,74		
	UAB 3520	Zu-/Überschuß	-1.000	-803,74		
	Einnahmen	0	0	0,00		
	Ausgaben	1.000	1.000	803,74		
	AB 35	Zu-/Überschuß	-1.000	-803,74		

A. Verwaltungshaushalt

Gemeinde 9 Krokau
 Einzelplan 3 Wissenschaft, Forschung, Kulturpflege
 Abschnitt 36 Naturschutz, Denkmalschutz und -pflege
 U-Abschnitt 3600 Naturschutz und Landschaftspflege

Haushaltsstellen		Haushaltsansatz		Ergebnis der Jahresrechnung 2011	Erläuterungen/ Deckungskreis/ Budget	Amt
Nr.	Bezeichnung	2013	2012			
1	2	EUR	EUR	EUR	6	7
	Einnahmen	0	0	0,00		
	Ausgaben					
.51000	Denkmalspflege, Ortsverschönerung	2.500	2.500	2.427,10		
	Ausgaben	2.500	2.500	2.427,10		
	UAB 3600	Zu-/Überschuß	-2.500	-2.427,10		
	Einnahmen	0	0	0,00		
	Ausgaben	2.500	2.500	2.427,10		
	AB 36	Zu-/Überschuß	-2.500	-2.427,10		
	Einnahmen	100	100	100,00		
	Ausgaben	4.100	4.100	3.566,90		
	EP 3	Zu-/Überschuß	-4.000	-3.466,90		

A. Verwaltungshaushalt

Gemeinde **9 Krokau**
 Einzelplan **4 Soziale Sicherung**
 Abschnitt **43 Soziale Einrichtungen**
 U-Abschnitt **4310 Einrichtung für Ältere**

Haushaltsstellen		Haushaltsansatz		Ergebnis der Jahresrechnung 2011	Erläuterungen/ Deckungskreis/ Budget	Amt
Nr.	Bezeichnung	2013	2012			
1	2	EUR	EUR	EUR	6	7
	E i n n a h m e n					
		Einnahmen	0	0	0,00	
.59000	A u s g a b e n Seniorenbetreuung	1.500	1.500	1.361,36		
		Ausgaben	1.500	1.361,36		
	UAB 4310	Zu-/Überschuß	-1.500	-1.361,36		
		Einnahmen	0	0,00		
		Ausgaben	1.500	1.361,36		
	AB 43	Zu-/Überschuß	-1.500	-1.361,36		

A. Verwaltungshaushalt

Gemeinde **9 Krokau**
 Einzelplan **4 Soziale Sicherung**
 Abschnitt **45 Jugendhilfe nach dem KJHG**
 U-Abschnitt **4515 Sonstige Jugendarbeit**

Haushaltsstellen		Haushaltsansatz		Ergebnis der Jahresrechnung 2011	Erläuterungen/ Deckungskreis/ Budget	Amt
Nr.	Bezeichnung	2013	2012			
1	2	EUR	EUR	EUR	6	7
	Einnahmen					
.15000	Sonst. Verwaltungs- u. Betriebseinnahmen	0	0	0,00		
	Einnahmen	0	0	0,00		
	Ausgaben					
.57000	Vogelschießen	100	100	0,00		
.58000	Jugendförderung	300	200	0,00		
	Ausgaben	400	300	0,00		
	UAB 4515	-400	-300	0,00		
	Zu-/Überschuß					

A. Verwaltungshaushalt

Gemeinde **9 Krokau**
 Einzelplan **4 Soziale Sicherung**
 Abschnitt **45 Jugendhilfe nach dem KJHG**
 U-Abschnitt **4540 Förderung von Kindern in Tageseinrichtungen und in Tagespflege**

Haushaltsstellen		Haushaltsansatz		Ergebnis der Jahresrechnung 2011	Erläuterungen/ Deckungskreis/ Budget	Amt
Nr.	Bezeichnung	2013	2012			
1	2	EUR	EUR	EUR	6	7
	Einnahmen	0	0	0,00		
	Ausgaben					
.70000	Zuschüsse für Kindertagespflege	5.500	0	906,36		
	Ausgaben	5.500	0	906,36		
	UAB 4540	Zu-/Überschuß	-5.500	0	-906,36	
	Einnahmen	0	0	0,00		
	Ausgaben	5.900	300	906,36		
	AB 45	Zu-/Überschuß	-5.900	-300	-906,36	

A. Verwaltungshaushalt

Gemeinde **9 Krokau**
 Einzelplan **4 Soziale Sicherung**
 Abschnitt **46 Einrichtungen der Jugendhilfe**
 U-Abschnitt **4640 Tageseinrichtungen für Kinder**

Haushaltsstellen		Haushaltsansatz		Ergebnis der Jahresrechnung 2011	Erläuterungen/ Deckungskreis/ Budget	Amt
Nr.	Bezeichnung	2013	2012			
1	2	EUR	EUR	EUR	6	7
	Einnahmen					
.15000	Sonst. Verwaltungs- u. Betriebseinnahmen	0	0	0,00		
	Einnahmen	0	0	0,00		
	Ausgaben					
.71000	Kindergartenzuschüsse	55.000	40.000	58.012,22		
	Ausgaben	55.000	40.000	58.012,22		
	UAB 4640	Zu-/Überschuß	-40.000	-58.012,22		
	Einnahmen	0	0	0,00		
	Ausgaben	55.000	40.000	58.012,22		
	AB 46	Zu-/Überschuß	-40.000	-58.012,22		
	Einnahmen	0	0	0,00		
	Ausgaben	62.400	41.800	60.279,94		
	EP 4	Zu-/Überschuß	-41.800	-60.279,94		

A. Verwaltungshaushalt

Gemeinde **9** Krokau
 Einzelplan **5** Gesundheit, Sport, Erholung
 Abschnitt **56** Eigene Sportstätten
 U-Abschnitt **5600** Eigene Sportstätten

Haushaltsstellen		Haushaltsansatz		Ergebnis der Jahresrechnung 2011	Erläuterungen/ Deckungskreis/ Budget	Amt
Nr.	Bezeichnung	2013	2012			
1	2	EUR	EUR	EUR	6	7
	Einnahmen	0	0	0,00		
	Ausgaben					
.70700	Zuschuss an Sportverein	300	300	0,00		
	<i>Sommerfahrt TSV Barsbek</i>					
	Ausgaben	300	300	0,00		
	UAB 5600	Zu-/Überschuß	-300	0,00		
	Einnahmen	0	0	0,00		
	Ausgaben	300	300	0,00		
	AB 56	Zu-/Überschuß	-300	0,00		

A. Verwaltungshaushalt

Gemeinde **9 Krokau**
 Einzelplan **5 Gesundheit, Sport, Erholung**
 Abschnitt **58 Park- und Gartenanlagen**
 U-Abschnitt **5810 Spielplätze**

Haushaltsstellen		Haushaltsansatz		Ergebnis der Jahresrechnung 2011	Erläuterungen/ Deckungskreis/ Budget	Amt
Nr.	Bezeichnung	2013	2012			
1	2	EUR	EUR	EUR	6	7
	Einnahmen					
	Ausgaben					
.51000	Unterhaltungskosten Spielplatz	500	500	246,64		
.54000	Bewirtschaftungskosten Spielplatz	300	200	137,90		
	Ausgaben	800	700	384,54		
	UAB 5810	Zu-/Überschuß	-800	-700	-384,54	
	Einnahmen	0	0	0,00		
	Ausgaben	800	700	384,54		
	AB 58	Zu-/Überschuß	-800	-700	-384,54	
	Einnahmen	0	0	0,00		
	Ausgaben	1.100	1.000	384,54		
	EP 5	Zu-/Überschuß	-1.100	-1.000	-384,54	

A. Verwaltungshaushalt

Gemeinde **9 Krokau**
 Einzelplan **6 Bau- und Wohnungswesen, Verkehr**
 Abschnitt **63 Gemeindestraßen**
 U-Abschnitt **6300 Gemeindestraßen**

Haushaltsstellen		Haushaltsansatz		Ergebnis der Jahresrechnung 2011	Erläuterungen/ Deckungskreis/ Budget	Amt
Nr.	Bezeichnung	2013	2012			
1	2	EUR	EUR	EUR	6	7
	Einnahmen					
.15000	Sonst. Verw. - u. Betriebseinnahmen Straßen	0	0	0,00		
	Einnahmen	0	0	0,00		
	Ausgaben					
.51000	Unterhaltungskosten	1.500	6.000	1.155,43		
.51100	Winterdienst	3.000	5.000	2.200,52		
.52000	Geräte und Ausstattung	100	100	0,00		
.71300	Umlage Schwarzdeckenunterhaltungsverband	6.000	4.900	4.819,92		
	Ausgaben	10.600	16.000	8.175,87		
	UAB 6300	Zu-/Überschuß	-10.600	-8.175,87		
	Einnahmen	0	0	0,00		
	Ausgaben	10.600	16.000	8.175,87		
	AB 63	Zu-/Überschuß	-10.600	-8.175,87		

A. Verwaltungshaushalt

Gemeinde 9 Krokau
 Einzelplan 6 Bau- und Wohnungswesen, Verkehr
 Abschnitt 67 Straßenbeleuchtung und -reinigung
 U-Abschnitt 6700 Straßenbeleuchtung

Haushaltsstellen		Haushaltsansatz		Ergebnis der Jahresrechnung 2011	Erläuterungen/ Deckungskreis/ Budget	Amt
Nr.	Bezeichnung	2013	2012			
1	2	EUR	EUR	EUR	6	7
	Einnahmen					
.15000	Sonst. Verwaltungs- u. Betriebseinnahmen Straßenbeleuchtung	0	0	0,00		
	Einnahmen	0	0	0,00		
	Ausgaben					
.51000	Unterhaltungskosten	300	300	300,55		
.57000	Stromkosten	3.000	2.200	2.183,73		
	Ausgaben	3.300	2.500	2.484,28		
	UAB 6700	Zu-/Überschuß	-3.300	-2.484,28		
	Einnahmen	0	0	0,00		
	Ausgaben	3.300	2.500	2.484,28		
	AB 67	Zu-/Überschuß	-3.300	-2.484,28		

A. Verwaltungshaushalt

Gemeinde **9 Krokau**
 Einzelplan **6 Bau- und Wohnungswesen, Verkehr**
 Abschnitt **69 Wasserläufe, Wasserbau**
 U-Abschnitt **6900 Ausbau und Unterhaltung von Gewässern**

Haushaltsstellen		Haushaltsansatz		Ergebnis der Jahresrechnung 2011	Erläuterungen/ Deckungskreis/ Budget	Amt
Nr.	Bezeichnung	2013	2012			
1	2	EUR	EUR	EUR	6	7
	Einnahmen	0	0	0,00		
	Ausgaben					
.71300	Umlage an Wasser- und Bodenverbände	3.800	3.800	3.710,46		
	Ausgaben	3.800	3.800	3.710,46		
	UAB 6900	Zu-/Überschuß	-3.800	-3.710,46		
	Einnahmen	0	0	0,00		
	Ausgaben	3.800	3.800	3.710,46		
	AB 69	Zu-/Überschuß	-3.800	-3.710,46		
	Einnahmen	0	0	0,00		
	Ausgaben	17.700	22.300	14.370,61		
	EP 6	Zu-/Überschuß	-17.700	-14.370,61		

A. Verwaltungshaushalt

Gemeinde **9 Krokau**
 Einzelplan **7 Öffentliche Einrichtungen, Wirtschaftsförderung**
 Abschnitt **70 Abwasserbeseitigung**
 U-Abschnitt **7010 Regenwasserbeseitigung**

Haushaltsstellen		Haushaltsansatz		Ergebnis der Jahresrechnung 2011	Erläuterungen/ Deckungskreis/ Budget	Amt
Nr.	Bezeichnung	2013	2012			
1	2	EUR	EUR	EUR	6	7
	Einnahmen					
	Ausgaben					
	Einnahmen	0	0	0,00		
.54000	Bewirtschaftungskosten RW-Kanal	500	500	0,00		
.65500	Filmen und Spülen d. RW-Leitungen	0	0	0,00		
.67200	Verwaltungskostenbeitrag Regenwasser	400	0	0,00		
	Ausgaben	900	500	0,00		
	UAB 7010	Zu-/Überschuß	-900	-500	0,00	
	Einnahmen	0	0	0,00		
	Ausgaben	900	500	0,00		
	AB 70	Zu-/Überschuß	-900	-500	0,00	

A. Verwaltungshaushalt

Gemeinde **9 Krokau**
 Einzelplan **7 Öffentliche Einrichtungen, Wirtschaftsförderung**
 Abschnitt **79 Fremdenverkehr**
 U-Abschnitt **7900 Fremdenverkehr**

Haushaltsstellen		Haushaltsansatz		Ergebnis der Jahresrechnung 2011	Erläuterungen/ Deckungskreis/ Budget	Amt
Nr.	Bezeichnung	2013	2012			
1	2	EUR	EUR	EUR	6	7
	Einnahmen					
	Ausgaben					
.66100	Förderung des Fremdenverkehrs	200	200	94,14		
.71200	Kostenanteil Fremdenverkehrsverband	300	300	298,80		
	UAB 7900					
	Ausgaben	500	500	392,94		
	Zu-/Überschuß	-500	-500	-392,94		
	Einnahmen	0	0	0,00		
	AB 79					
	Ausgaben	500	500	392,94		
	Zu-/Überschuß	-500	-500	-392,94		
	Einnahmen	0	0	0,00		
	EP 7					
	Ausgaben	1.400	1.000	392,94		
	Zu-/Überschuß	-1.400	-1.000	-392,94		

A. Verwaltungshaushalt

Gemeinde **9 Krokau**
 Einzelplan **8 Wirtschaftliche Unternehmen, allgemeines Grund- und Sondervermögen**
 Abschnitt **81 Versorgungsunternehmen**
 U-Abschnitt **8100 Elektrizitätsversorgung**

Haushaltsstellen		Haushaltsansatz		Ergebnis der Jahresrechnung 2011	Erläuterungen/ Deckungskreis/ Budget	Amt
Nr.	Bezeichnung	2013	2012			
1	2	EUR	EUR	EUR	6	7
.22000	Einnahmen Konzessionsabgabe	10.000	11.500	14.319,31		
	Einnahmen	10.000	11.500	14.319,31		
	Ausgaben	0	0	0,00		
	UAB 8100 Zu-/Überschuß	10.000	11.500	14.319,31		

A. Verwaltungshaushalt

Gemeinde **9 Krokau**
 Einzelplan **8 Wirtschaftliche Unternehmen, allgemeines Grund- und Sondervermögen**
 Abschnitt **81 Versorgungsunternehmen**
 U-Abschnitt **8130 Gasversorgung**

Haushaltsstellen		Haushaltsansatz		Ergebnis der Jahresrechnung 2011	Erläuterungen/ Deckungskreis/ Budget	Amt
Nr.	Bezeichnung	2013	2012			
1	2	EUR	EUR	EUR	6	7
	Einnahmen					
.22000	Konzessionsabgabe Gas	300	300	365,20		
	Einnahmen	300	300	365,20		
	Ausgaben	0	0	0,00		
	UAB 8130	Zu-/Überschuß	300	365,20		
	Einnahmen	10.300	11.800	14.684,51		
	Ausgaben	0	0	0,00		
	AB 81	Zu-/Überschuß	10.300	14.684,51		

A. Verwaltungshaushalt

Gemeinde **9 Krokau**
 Einzelplan **8 Wirtschaftliche Unternehmen, allgemeines Grund- und Sondervermögen**
 Abschnitt **88 Allgemeines Grundvermögen**
 U-Abschnitt **8800 Unbebaute Grundstücke**

Haushaltsstellen		Haushaltsansatz		Ergebnis der Jahresrechnung 2011	Erläuterungen/ Deckungskreis/ Budget	Amt
Nr.	Bezeichnung	2013	2012			
1	2	EUR	EUR	EUR	6	7
	Einnahmen					
.14000	Mieten und Pachten	200	100	140,90		
	Einnahmen	200	100	140,90		
	Ausgaben					
.54000	Bewirtschaftungskosten	300	200	819,89		
	Ausgaben	300	200	819,89		
	UAB 8800	Zu-/Überschuß	-100	-678,99		
	Einnahmen	200	100	140,90		
	Ausgaben	300	200	819,89		
	AB 88	Zu-/Überschuß	-100	-678,99		
	Einnahmen	10.500	11.900	14.825,41		
	Ausgaben	300	200	819,89		
	EP 8	Zu-/Überschuß	10.200	14.005,52		

A. Verwaltungshaushalt

Gemeinde **9 Krokau**
 Einzelplan **9 Allgemeine Finanzwirtschaft**
 Abschnitt **90 Steuern, allgemeine Zuweisungen und allgemeine Umlagen**
 U-Abschnitt **9000 Steuern, allgemeine Zuweisungen**

Haushaltsstellen		Haushaltsansatz		Ergebnis der Jahresrechnung 2011	Erläuterungen/ Deckungskreis/ Budget	Amt
Nr.	Bezeichnung	2013	2012			
1	2	EUR	EUR	EUR	6	7
	Einnahmen					
.00000	Grundsteuer A	8.100	7.900	7.909,69		
.00100	Grundsteuer B	44.700	43.700	44.978,77		
.00300	Gewerbsteuer	15.000	8.000	14.126,51		
.01000	Gemeindeanteil an der Einkommensteuer	151.200	144.000	160.598,00		
.01200	Gemeindeanteil an der Umsatzsteuer	700	700	701,00		
.02200	Hundesteuer	1.000	1.600	1.670,85		
.04100	Schlüsselzuweisungen	140.800	131.300	127.488,00		
.09100	Ausgleichsleistungen nach dem Familienleistungsausgleich	15.500	14.300	19.080,00		
.26500	Nachzahlungszinsen	0	0	498,00		
	Einnahmen	377.000	351.500	377.050,82		
	Ausgaben					
.81000	Gewerbsteuerumlage	3.500	1.800	2.377,00		
.83200	Kreisumlage	128.900	127.100	113.208,00		
.83220	Amtsumlage	54.600	50.000	49.973,00		
.83230	Zusatzamtsumlage SBG II (23% d. Unterkunftskosten)	6.000	6.000	4.858,93		
.84500	Erstattungszinsen	100	100	13,00		
	Ausgaben	193.100	185.000	170.429,93		
	UAB 9000	Zu-/Überschuß	183.900	206.620,89		

A. Verwaltungshaushalt

Gemeinde **9 Krokau**
 Einzelplan **9 Allgemeine Finanzwirtschaft**
 Abschnitt **90 Steuern, allgemeine Zuweisungen und allgemeine Umlagen**
 U-Abschnitt **9000 Steuern, allgemeine Zuweisungen**

Haushaltsstellen		Haushaltsansatz		Ergebnis der Jahresrechnung 2011	Erläuterungen/ Deckungskreis/ Budget	Amt
Nr.	Bezeichnung	2013	2012			
1	2	EUR	EUR	EUR	6	7
	Einnahmen	377.000	351.500	377.050,82		
	Ausgaben	193.100	185.000	170.429,93		
	Zu-/Überschuß	183.900	166.500	206.620,89		
	AB 90					

A. Verwaltungshaushalt

Gemeinde **9 Krokau**
 Einzelplan **9 Allgemeine Finanzwirtschaft**
 Abschnitt **91 Sonstige allgemeine Finanzwirtschaft**
 U-Abschnitt **9100 Sonstige allgemeine Finanzwirtschaft**

Haushaltsstellen		Haushaltsansatz		Ergebnis der Jahresrechnung 2011	Erläuterungen/ Deckungskreis/ Budget	Amt
Nr.	Bezeichnung	2013	2012			
1	2	EUR	EUR	EUR	6	7
	Einnahmen					
.20500	Zinsen von Sparkassen	0	0	42,36		
.26100	Stundungszinsen	0	0	0,00		
.28000	Zuführung vom Vermögenshaushalt	20.000	37.900	0,00		
	Einnahmen	20.000	37.900	42,36		
	Ausgaben					
.80800	Zinsen an den Kreditmarkt	3.300	3.400	3.559,81		
.84100	Kassenkreditzinsen	0	0	0,00		
.86000	Zuführung zum Vermögenshaushalt	3.900	3.700	11.433,09		
	Ausgaben	7.200	7.100	14.992,90		
	UAB 9100	Zu-/Überschuß	30.800	-14.950,54		
	Einnahmen	20.000	37.900	42,36		
	Ausgaben	7.200	7.100	14.992,90		
	AB 91	Zu-/Überschuß	30.800	-14.950,54		

A. Verwaltungshaushalt

Gemeinde **9 Krokau**
 Einzelplan **9 Allgemeine Finanzwirtschaft**
 Abschnitt **92 Abwicklung der Vorjahre**
 U-Abschnitt **9200 Abwicklung der Vorjahre**

Haushaltsstellen		Haushaltsansatz		Ergebnis der Jahresrechnung 2011	Erläuterungen/ Deckungskreis/ Budget	Amt
Nr.	Bezeichnung	2013	2012			
1	2	EUR	EUR	EUR	6	7
	Einnahmen					
.29200	Deckung von Fehlbeträgen	0	0	0,00		
.29500	Ist-Überschuß	0	0	0,00		
	Einnahmen	0	0	0,00		
	Ausgaben					
.89200	Deckung Soll-Fehlbetrag	0	0	0,00		
.89500	Abwicklung Vorjahre	0	0	0,00		
	Ausgaben	0	0	0,00		
	UAB 9200	Zu-/Überschuß	0	0,00		
	Einnahmen	0	0	0,00		
	Ausgaben	0	0	0,00		
	AB 92	Zu-/Überschuß	0	0,00		
	Einnahmen	397.000	389.400	377.093,18		
	Ausgaben	200.300	192.100	185.422,83		
	EP 9	Zu-/Überschuß	196.700	191.670,35		

Einzelpläne für das Haushaltsjahr 2013

Vermögenshaushalt

- in EUR -

B. Vermögenshaushalt

Gemeinde **9 Krokau**
 Einzelplan **1 Öffentliche Sicherheit und Ordnung**
 Abschnitt **13 Brandschutz**
 U-Abschnitt **1300 Freiwillige Feuerwehr**

Haushaltsstellen		Haushaltsansatz			Ergebnis der Jahresrechnung	Investitionen und Invest.- Förderungsmaßnahmen		Erl.	Amt
Nr.	Bezeichnung	2013	Verpfl-Erm. 2013	2012		Gesamtausgabe- bedarf	bisher bereitgestellt		
		EUR	EUR	EUR	EUR			EUR	
1	2	3	4	5	6	7	8	9	10
	E i n n a h m e n								
.36200	Kreiszuschuss	0		0	0,00				
.36600	Spenden Feuerwehr	0		0	0,00				
	Einnahmen	0		0	0,00				
	A u s g a b e n								
.93500	Geräte, Ausstattung, Ausrüstung	3.000	0	500	300,00	0	0		
	<i>Anschaffungen mit einem Einzelwert ab 150 €/netto müssen aus dem VermHH bezahlt werden ! Dafür Kürzung des Budgets um 500 €. Gastherme=2.500€</i>								
.93510	Umstellung auf Digitalfunk	0	9.000	0	0,00	0	0		

B. Vermögenshaushalt

Gemeinde **9 Krokau**
 Einzelplan **1 Öffentliche Sicherheit und Ordnung**
 Abschnitt **13 Brandschutz**
 U-Abschnitt **1300 Freiwillige Feuerwehr**

Haushaltsstellen		Haushaltsansatz			Ergebnis der Jahresrechnung	Investitionen und Invest.- Förderungsmaßnahmen		Erl.	Amt
Nr.	Bezeichnung	2013	Verpfl.-Erm. 2013	2012		Gesamtausgabe- bedarf	bisher bereitgestellt		
		EUR	EUR	EUR	EUR			EUR	
1	2	3	4	5	6	7	8	9	10
	Ausgaben	3.000	9.000	500	300,00	0	0		
	UAB 1300								
	Zu-/Überschuß	-3.000		-500	-300,00				
	Einnahmen	0		0	0,00				
	Ausgaben	3.000	9.000	500	300,00	0	0		
	AB 13								
	Zu-/Überschuß	-3.000		-500	-300,00				
	Einnahmen	0		0	0,00				
	Ausgaben	3.000	9.000	500	300,00	0	0		
	EP 1								
	Zu-/Überschuß	-3.000		-500	-300,00				

B. Vermögenshaushalt

Gemeinde **9 Krokau**
 Einzelplan **5 Gesundheit, Sport, Erholung**
 Abschnitt **55 Förderung des Sports**
 U-Abschnitt **5500 Förderung des Sports**

Haushaltsstellen		Haushaltsansatz			Ergebnis der Jahresrechnung	Investitionen und Invest.- Förderungsmaßnahmen		Erl.	Amt
Nr.	Bezeichnung	2013	Verpfl.-Erm. 2013	2012		Gesamtausgabe- bedarf	bisher bereitgestellt		
1	2	3	4	5	6			7	8
		EUR	EUR	EUR	EUR	EUR	EUR		
	E i n n a h m e n								
	Einnahmen	0		0	0,00				
	A u s g a b e n								
.98800	Zuschuss an TSV Barsbek f. Vereinsbus	0	0	1.000	0,00	0	0		
	Ausgaben	0	0	1.000	0,00	0	0		
	UAB 5500								
	Zu-/Überschuß	0		-1.000	0,00				
	Einnahmen	0		0	0,00				
	Ausgaben	0	0	1.000	0,00	0	0		
	AB 55								
	Zu-/Überschuß	0		-1.000	0,00				
	Einnahmen	0		0	0,00				
	Ausgaben	0	0	1.000	0,00	0	0		
	EP 5								
	Zu-/Überschuß	0		-1.000	0,00				

B. Vermögenshaushalt

Gemeinde **9 Krokau**
 Einzelplan **7 Öffentliche Einrichtungen, Wirtschaftsförderung**
 Abschnitt **70 Abwasserbeseitigung**
 U-Abschnitt **7000 Schmutzwasserbeseitigung**

Haushaltsstellen		Haushaltsansatz			Ergebnis der Jahresrechnung	Investitionen und Invest.- Förderungsmaßnahmen		Erl.	Amt
Nr.	Bezeichnung	2013	Verpfl-Erm. 2013	2012		Gesamtausgabe- bedarf	bisher bereitgestellt		
1	2	3	4	5	6			7	8
		EUR	EUR	EUR	EUR	EUR	EUR		
	E i n n a h m e n								
.33000	Ausgleichszahlungen ZVO-Beitritt	0		0	94.394,00				
	Einnahmen	0		0	94.394,00				
	Ausgaben	0	0	0	0,00	0	0		
	UAB 7000 Zu-/Überschuß	0		0	94.394,00				

B. Vermögenshaushalt

Gemeinde 9 Krokau
 Einzelplan 7 Öffentliche Einrichtungen, Wirtschaftsförderung
 Abschnitt 70 Abwasserbeseitigung
 U-Abschnitt 7010 Regenwasserbeseitigung

Haushaltsstellen		Haushaltsansatz			Ergebnis der Jahresrechnung	Investitionen und Invest.- Förderungsmaßnahmen		Erl.	Amt
Nr.	Bezeichnung	2013	Verpfl.-Erm. 2013	2012		Gesamtausgabe- bedarf	bisher bereitgestellt		
1	2	EUR	EUR	EUR	EUR			EUR	9
	E i n n a h m e n								
	Einnahmen	0		0	0,00				
	A u s g a b e n								
.95000	Erstellen eines Kanalkatasters incl. Filmen und Spülen der Leitungen	0	0	0	0,00	0	0		
	Ausgaben	0	0	0	0,00	0	0		
	UAB 7010								
	Zu-/Überschuß	0		0	0,00				
	Einnahmen	0		0	94.394,00				
	Ausgaben	0	0	0	0,00	0	0		
	AB 70								
	Zu-/Überschuß	0		0	94.394,00				
	Einnahmen	0		0	94.394,00				
	Ausgaben	0	0	0	0,00	0	0		
	EP 7								
	Zu-/Überschuß	0		0	94.394,00				

B. Vermögenshaushalt

Gemeinde **9 Krokau**
 Einzelplan **9 Allgemeine Finanzwirtschaft**
 Abschnitt **91 Sonstige allgemeine Finanzwirtschaft**
 U-Abschnitt **9100 Sonstige allgemeine Finanzwirtschaft**

Haushaltsstellen		Haushaltsansatz			Ergebnis der Jahresrechnung	Investitionen und Invest.- Förderungsmaßnahmen		Erl.	Amt
Nr.	Bezeichnung	2013	Verpfl.-Erm. 2013	2012		Gesamtausgabe- bedarf	bisher bereitgestellt		
		EUR	EUR	EUR	EUR			EUR	
1	2	3	4	5	6	7	8	9	10
	E i n n a h m e n								
.30000	Zuführung vom Verwaltungshaushalt	3.900		3.700	11.433,09				
.31000	Entnahme aus Rücklage	23.000		39.400	0,00				
	Einnahmen	26.900		43.100	11.433,09				
	A u s g a b e n								
.90000	Zuführung zum Verwaltungshaushalt	20.000	0	37.900	0,00	0	0		
.91000	Zuführung an Rücklage	0	0	0	102.041,30	0	0		
.97780	Tilgung von Darlehen an private Unternehmen	3.900	0	3.700	3.485,79	0	0		

B. Vermögenshaushalt

Gemeinde **9 Krokau**
 Einzelplan **9 Allgemeine Finanzwirtschaft**
 Abschnitt **91 Sonstige allgemeine Finanzwirtschaft**
 U-Abschnitt **9100 Sonstige allgemeine Finanzwirtschaft**

Haushaltsstellen		Haushaltsansatz			Ergebnis der Jahresrechnung	Investitionen und Invest.- Förderungsmaßnahmen		Erl.	Amt
Nr.	Bezeichnung	2013	Verpfl.-Erm. 2013	2012		Gesamtausgabe- bedarf	bisher bereitgestellt		
1	2	3	4	5	6			7	8
		EUR	EUR	EUR	EUR	EUR	EUR		
	Ausgaben	23.900	0	41.600	105.527,09	0	0		
	UAB 9100								
	Zu-/Überschuß	3.000		1.500	-94.094,00				
	Einnahmen	26.900		43.100	11.433,09				
	Ausgaben	23.900	0	41.600	105.527,09	0	0		
	AB 91								
	Zu-/Überschuß	3.000		1.500	-94.094,00				

B. Vermögenshaushalt

Gemeinde **9 Krokau**
 Einzelplan **9 Allgemeine Finanzwirtschaft**
 Abschnitt **92 Abwicklung der Vorjahre**
 U-Abschnitt **9200 Abwicklung der Vorjahre**

Haushaltsstellen		Haushaltsansatz			Ergebnis der Jahresrechnung	Investitionen und Invest.- Förderungsmaßnahmen		Erl.	Amt
Nr.	Bezeichnung	2013	Verpfl.-Erm. 2013	2012		Gesamtausgabe- bedarf	bisher bereitgestellt		
1	2	3	4	5	6			7	8
		EUR	EUR	EUR	EUR	EUR	EUR		
	E i n n a h m e n								
.39200	Soll-Fehlbetrag des Vermögenshaushalts	0		0	0,00				
.39500	Abwicklung der Vorjahre	0		0	0,00				
	Einnahmen	0		0	0,00				
	A u s g a b e n								
.99200	Deckung Soll-Fehlbetrag	0	0	0	0,00	0	0		
.99500	Abwicklung der Vorjahre	0	0	0	0,00	0	0		
	Ausgaben	0	0	0	0,00	0	0		
	UAB 9200 Zu-/Überschuß	0		0	0,00				

B. Vermögenshaushalt

Gemeinde **9 Krokau**
 Einzelplan **9 Allgemeine Finanzwirtschaft**
 Abschnitt **92 Abwicklung der Vorjahre**
 U-Abschnitt **9200 Abwicklung der Vorjahre**

Haushaltsstellen		Haushaltsansatz			Ergebnis der Jahresrechnung	Investitionen und Invest.- Förderungsmaßnahmen		Erl.	Amt
Nr.	Bezeichnung	2013	Verpfl.-Erm. 2013	2012		Gesamtausgabe- bedarf	bisher bereitgestellt		
		EUR	EUR	EUR	EUR			EUR	
1	2	3	4	5	6	7	8	9	10
	Einnahmen	0		0	0,00				
	Ausgaben	0	0	0	0,00	0	0		
	AB 92	0		0	0,00				
	Einnahmen	26.900		43.100	11.433,09				
	Ausgaben	23.900	0	41.600	105.527,09	0	0		
	EP 9	3.000		1.500	-94.094,00				

Gesamtplan für das Haushaltsjahr 2013

1. Zusammenfassung der Einnahmen, Ausgaben und Verpflichtungsermächtigungen

- in EUR -

Einzelplan		Haushaltsansatz			Vorjahr 2012		Ergebnisse der Jahresrechnung	
		Haushaltsjahr 2013					2011	
Nr.	Bezeichnung	Einnahmen EUR	Ausgaben EUR		Einnahmen EUR	Ausgaben EUR	Einnahmen EUR	Ausgaben EUR
1	2	3	4	5	6	7	8	9
	Verwaltungshaushalt							
0	Allgemeine Verwaltung	200	13.100		0	12.600	0,00	11.418,38
1	Öffentliche Sicherheit und Ordnung	100	15.300		100	15.200	700,65	14.181,77
2	Schulen	0	92.200		0	111.200	0,00	101.881,44
3	Wissenschaft, Forschung, Kulturpflege	100	4.100		100	4.100	100,00	3.566,90
4	Soziale Sicherung	0	62.400		0	41.800	0,00	60.279,94
5	Gesundheit, Sport, Erholung	0	1.100		0	1.000	0,00	384,54
6	Bau- und Wohnungswesen, Verkehr	0	17.700		0	22.300	0,00	14.370,61
7	Öffentliche Einrichtungen, Wirtschaftsförderung	0	1.400		0	1.000	0,00	392,94
8	Wirtschaftliche Unternehmen, allgemeines Grund- und Allgemeine Finanzwirtschaft	10.500	300		11.900	200	14.825,41	819,89
9		397.000	200.300		389.400	192.100	377.093,18	185.422,83
0-9	Zusammen	407.900	407.900		401.500	401.500	392.719,24	392.719,24

Gemeinde: Krokau

Einzelplan		Haushaltsansatz			Vorjahr 2012		Ergebnisse der Jahresrechnung	
		Haushaltsjahr 2013					2011	
Nr.	Bezeichnung	Einnahmen EUR	Ausgaben EUR	Verpfl.-Erm. EUR	Einnahmen EUR	Ausgaben EUR	Einnahmen EUR	Ausgaben EUR
1	2	3	4	5	6	7	8	9
	Vermögenshaushalt							
0	Allgemeine Verwaltung	0	0	0	0	0	0,00	0,00
1	Öffentliche Sicherheit und Ordnung	0	3.000	9.000	0	500	0,00	300,00
2	Schulen	0	0	0	0	0	0,00	0,00
3	Wissenschaft, Forschung, Kulturpflege	0	0	0	0	0	0,00	0,00
4	Soziale Sicherung	0	0	0	0	0	0,00	0,00
5	Gesundheit, Sport, Erholung	0	0	0	0	1.000	0,00	0,00
6	Bau- und Wohnungswesen, Verkehr	0	0	0	0	0	0,00	0,00
7	Öffentliche Einrichtungen, Wirtschaftsförderung	0	0	0	0	0	94.394,00	0,00
8	Wirtschaftliche Unternehmen, allgemeines Grund- und Allgemeine Finanzwirtschaft	0	0	0	0	0	0,00	0,00
9		26.900	23.900	0	43.100	41.600	11.433,09	105.527,09
0-9	Zusammen	26.900	26.900	9.000	43.100	43.100	105.827,09	105.827,09
	Gesamthaushalt	434.800	434.800	9.000	444.600	444.600	498.546,33	498.546,33

Gesamtplan für das Haushaltsjahr 2013

2. Haushaltsquerschnitt - Einzelpläne 0-8

- in EUR -

Gemeinde : Krokau
Einwohner: 476
Stand : 31.03.2012

Gemeinde

9 Krokau

Gld. Nr.	Aufgabenbereich	Einnahmen aus Verwaltung und Betrieb	Sonstige Finanzeinnahmen	Personal-Ausgaben	Sächlicher Verw.- und Betriebsaufwand	Zuweisungen und Zuschüsse	Zuschussbedarf (Sp.3 und 4 / .5 bis 7)	Objektbezogene Einnahmen des Verm.-HH	Baumaßnahmen	Sonstige Investitionsausgaben	Verpflichtungsermächtigungen
	Gruppierungsziffer	10 - 19	20-22,24-26	40 - 46	50-68,84	70-79, 69		32-36	94 - 96	92,93,98,991	
		EUR	EUR	EUR	EUR	EUR	EUR	EUR	EUR	EUR	EUR
1	2	3	4	5	6	7	8	9	10	11	12
00	Gemeindeorgane <i>Je EW.</i>	0 0	0 0	6.800 14	600 1	0 0	-7.400 -16	0 0	0 0	0 0	0 0
02	Hauptverwaltung <i>Je EW.</i>	0 0	0 0	3.500 7	1.600 3	0 0	-5.100 -11	0 0	0 0	0 0	0 0
05	Besondere Dienststellen der allgemeinen Verwaltung <i>Je EW.</i>	200 0	0 0	600 1	0 0	0 0	-400 -1	0 0	0 0	0 0	0 0
0	Allgemeine Verwaltung <i>Je EW.</i>	200 0	0 0	10.900 1	2.200 4	0 0	-12.900 -28	0 0	0 0	0 0	0 0
13	Brandschutz <i>Je EW.</i>	100 0	0 0	2.200 5	12.600 26	500 1	-15.200 -32	0 0	0 0	3.000 6	9.000 19
1	Öffentliche Sicherheit und Ordnung <i>Je EW.</i>	100 0	0 0	2.200 5	12.600 26	500 1	-15.200 -32	0 0	0 0	3.000 6	9.000 19
20	Schulverwaltung <i>Je EW.</i>	0 0	0 0	0 0	32.500 68	59.700 125	-92.200 -194	0 0	0 0	0 0	0 0
2	Schulen <i>Je EW.</i>	0 0	0 0	0 0	32.500 68	59.700 125	-92.200 -194	0 0	0 0	0 0	0 0
34	Heimat- und sonstige Kulturpflege <i>Je EW.</i>	100 0	0 0	0 0	600 1	0 0	-500 -1	0 0	0 0	0 0	0 0
35	Volksbildung <i>Je EW.</i>	0 0	0 0	0 0	0 0	1.000 2	-1.000 -2	0 0	0 0	0 0	0 0
36	Naturschutz, Denkmalschutz und -pflege <i>Je EW.</i>	0 0	0 0	0 0	2.500 5	0 0	-2.500 -5	0 0	0 0	0 0	0 0
3	Wissenschaft, Forschung, Kulturpflege <i>Je EW.</i>	100 0	0 0	0 0	3.100 6	1.000 2	-4.000 -8	0 0	0 0	0 0	0 0
43	Soziale Einrichtungen <i>Je EW.</i>	0 0	0 0	0 0	1.500 3	0 0	-1.500 -3	0 0	0 0	0 0	0 0

Gemeinde

9 Krokau

Gld. Nr.	Aufgabenbereich	Einnahmen aus Verwaltung und Betrieb	Sonstige Finanzeinnahmen	Personal-Ausgaben	Sächlicher Verw.- und Betriebsaufwand	Zuweisungen und Zuschüsse	Zuschussbedarf (Sp.3 und 4 / .5 bis 7)	Objektbezogene Einnahmen des Verm.-HH	Baumaßnahmen	Sonstige Investitionsausgaben	Verpflichtungsermächtigungen
	Gruppierungsziffer	10 - 19	20-22,24-26	40 - 46	50-68,84	70-79, 69		32-36	94 - 96	92,93,98,991	
		EUR	EUR	EUR	EUR	EUR	EUR	EUR	EUR	EUR	EUR
1	2	3	4	5	6	7	8	9	10	11	12
45	Jugendhilfe nach dem KJHG <i>Je EW.</i>	0 0	0 0	0 0	400 1	5.500 12	-5.900 -12	0 0	0 0	0 0	0 0
46	Einrichtungen der Jugendhilfe <i>Je EW.</i>	0 0	0 0	0 0	0 0	55.000 116	-55.000 -116	0 0	0 0	0 0	0 0
4	Soziale Sicherung <i>Je EW.</i>	0 0	0 0	0 0	1.900 4	60.500 128	-62.400 -131	0 0	0 0	0 0	0 0
55	Förderung des Sports <i>Je EW.</i>	0 0	0 0	0 0	0 0	0 0	0 0	0 0	0 0	0 0	0 0
56	Eigene Sportstätten <i>Je EW.</i>	0 0	0 0	0 0	0 0	300 1	-300 -1	0 0	0 0	0 0	0 0
58	Park- und Gartenanlagen <i>Je EW.</i>	0 0	0 0	0 0	800 2	0 0	-800 -2	0 0	0 0	0 0	0 0
5	Gesundheit, Sport, Erholung <i>Je EW.</i>	0 0	0 0	0 0	800 2	300 1	-1.100 -3	0 0	0 0	0 0	0 0
63	Gemeindestraßen <i>Je EW.</i>	0 0	0 0	0 0	4.600 10	6.000 13	-10.600 -22	0 0	0 0	0 0	0 0
67	Straßenbeleuchtung und -reinigung <i>Je EW.</i>	0 0	0 0	0 0	3.300 7	0 0	-3.300 -7	0 0	0 0	0 0	0 0
69	Wasserläufe, Wasserbau <i>Je EW.</i>	0 0	0 0	0 0	0 0	3.800 8	-3.800 -8	0 0	0 0	0 0	0 0
6	Bau- und Wohnungswesen, Verkehr <i>Je EW.</i>	0 0	0 0	0 0	7.900 17	9.800 21	-17.700 -37	0 0	0 0	0 0	0 0
70	Abwasserbeseitigung <i>Je EW.</i>	0 0	0 0	0 0	900 2	0 0	-900 -2	0 0	0 0	0 0	0 0
79	Fremdenverkehr <i>Je EW.</i>	0 0	0 0	0 0	200 0	300 1	-500 -1	0 0	0 0	0 0	0 0

Gemeinde

9 Krokau

Gld. Nr.	Aufgabenbereich	Einnahmen aus Verwaltung und Betrieb	Sonstige Finanzeinnahmen	Personal-Ausgaben	Sächlicher Verw.- und Betriebsaufwand	Zuweisungen und Zuschüsse	Zuschussbedarf (Sp.3 und 4 / .5 bis 7)	Objektbezogene Einnahmen des Verm.-HH	Baumaßnahmen	Sonstige Investitionsausgaben	Verpflichtungsermächtigungen
	Gruppierungsziffer	10 - 19	20-22,24-26	40 - 46	50-68,84	70-79, 69		32-36	94 - 96	92,93,98,991	
		EUR	EUR	EUR	EUR	EUR	EUR	EUR	EUR	EUR	EUR
1	2	3	4	5	6	7	8	9	10	11	12
7	Öffentliche Einrichtungen, Wirtschaftsförderung <i>Je EW.</i>	0 0	0 0	0 0	1.100 2	300 1	-1.400 -3	0 0	0 0	0 0	0 0
81	Versorgungsunternehmen <i>Je EW.</i>	0 0	10.300 22	0 0	0 0	0 0	10.300 22	0 0	0 0	0 0	0 0
88	Allgemeines Grundvermögen <i>Je EW.</i>	200 0	0 0	0 0	300 1	0 0	-100 0	0 0	0 0	0 0	0 0
8	Wirtschaftliche Unternehmen, allgemeines Grund- und Sondervermögen <i>Je EW.</i>	200 0	10.300 22	0 0	300 1	0 0	10.200 22	0 0	0 0	0 0	0 0
	Gesamt <i>Je EW.</i>	600 0	10.300 22	13.100 27	62.400 130	132.100 279	-196.700 -414	0 0	0 0	3.000 6	9.000 19
	davon Verw.-anteil an Pers.-kosten <i>Je EW.</i>			10.900 22							

*** Ende der Liste "Haushaltsquerschnitt - Einzelpläne 0-8" ***

Gesamtplan für das Haushaltsjahr 2013

2. Haushaltsquerschnitt - Einzelplan 9

- in EUR -

Gemeinde : Krokau
Einwohner: 476
Stand : 31.03.2012

Gemeinde

9 Krokau

Gld. Nr.	Aufgabenbereich	Steuern und allgemeine Zuweisungen	Sonstige Finanzeinnahmen	Sonstige Finanzausgaben	Überschuss (Sp.3 und 4 /.5)	Sonstige Einnahmen des Verm.-HH	Sonstige Ausgaben des Verm.-HH
	Gruppierungsziffer	00 - 09	20,23,26-29	47,80-86,89		30,31,37	90,91,97,99
		EUR	EUR	EUR	EUR	EUR	EUR
1	2	3	4	5	6	7	8
90	Steuern, allgemeine Zuweisungen und allgemeine Umlagen <i>Je EW.</i>	377.000 792	0 0	193.100 406	183.900 386	0 0	0 0
91	Sonstige allgemeine Finanzwirtschaft <i>Je EW.</i>	0 0	20.000 42	7.200 15	12.800 27	26.900 57	23.900 50
92	Abwicklung der Vorjahre <i>Je EW.</i>	0 0	0 0	0 0	0 0	0 0	0 0
9	Allgemeine Finanzwirtschaft <i>Je EW.</i>	377.000 792	20.000 42	200.300 0	196.700 413	26.900 57	23.900 50
	Gesamt <i>Je EW.</i>	377.000 792	20.000 42	200.300 421	196.700 413	26.900 57	23.900 50

*** Ende der Liste "Haushaltsquerschnitt - Einzelplan 9" ***

Gesamtplan für das Haushaltsjahr 2013

3. Gruppierungsübersicht

- in EUR -

Gemeinde : Krokau

Einwohner: 476

Stand : 31.03.2012

Grupp.-Nr.	Bezeichnung der Hauptgruppen, Gruppen und Untergruppen	Ansatz 2013	je Einwohner in	Ansatz 2012	Rechnungs.-Erg. 2011
		EUR	EUR	EUR	EUR
E i n n a h m e n					
	Einnahmen des Verwaltungshaushaltes				

0	Steuern, allgemeine Zuweisungen				
00	Realsteuern				
000	Grundsteuer A	8.100	17,02	7.900	7.909,69
001	Grundsteuer B	44.700	93,91	43.700	44.978,77
003	Gewerbsteuer (brutto)	15.000	31,51	8.000	14.126,51
00	Summe Gruppe 00	67.800	142,44	59.600	67.014,97
01	Gemeindeanteile an Gemeinschaftssteuern				
010	Gemeindeanteil an der Einkommensteuer	151.200	317,65	144.000	160.598,00
012	Gemeindeanteil an der Umsatzsteuer	700	1,47	700	701,00
01	Summe Gruppe 01	151.900	319,12	144.700	161.299,00
02	Andere Steuern				
020	Sonstige Vergnügungssteuer	0	0,00	0	0,00
021	Vergnügungssteuer für das Halten von Spiel- und Geschicklichkeitsgeräten	0	0,00	0	0,00
022	Hundesteuer	1.000	2,10	1.600	1.670,85
026	Jagdsteuer	0	0,00	0	0,00
027	Zweitwohnungssteuer	0	0,00	0	0,00
028	Sonstige Steuern	0	0,00	0	0,00
02	Summe Gruppe 02	1.000	2,10	1.600	1.670,85
03	Steuerähnliche Einnahmen				
032	Sonstige steuerähnliche Einnahmen	0	0,00	0	0,00
03	Summe Gruppe 03	0	0,00	0	0,00
04	Schlüsselzuweisungen				
041	vom Land	140.800	295,80	131.300	127.488,00
04	Summe Gruppe 04	140.800	295,80	131.300	127.488,00
05	Fehlbetragszuweisungen				
051	vom Land	0	0,00	0	0,00

Grupp.-Nr.	Bezeichnung der Hauptgruppen, Gruppen und Untergruppen	Ansatz 2013	je Einwohner in	Ansatz 2012	Rechnungs.-Erg. 2011
		EUR	EUR	EUR	EUR
E i n n a h m e n					
052	von Gemeinden und Gemeindeverbänden	0	0,00	0	0,00
05	Summe Gruppe 05	0	0,00	0	0,00
06	Sonstige allgemeine Zuweisungen				
060	vom Bund	0	0,00	0	0,00
061	vom Land	0	0,00	0	0,00
062	von Gemeinden und Gemeindeverbänden	0	0,00	0	0,00
06	Summe Gruppe 06	0	0,00	0	0,00
07	Allgemeine Umlagen				
072	von Gemeinden und Gemeindeverbänden	0	0,00	0	0,00
07	Summe Gruppe 07	0	0,00	0	0,00
09	Ausgleichsleistungen				
091	Ausgleichsleistungen nach dem Familienleistungsausgleich (§ 31 a FAG)	15.500	32,56	14.300	19.080,00
092	Leistungen des Landes aus der Umsetzung des Vierten Gesetzes für moderne Dienstleistungen am Arbeitsmarkt	0	0,00	0	0,00
09	Summe Gruppe 09	15.500	32,56	14.300	19.080,00
0	Summe Hauptgruppe 0	377.000	792,02	351.500	376.552,82
1	Einnahmen aus Verwaltung und Betrieb				
10	Verwaltungsgebühren	0	0,00	0	0,00
11	Benutzungsgebühren und ähnliche Entgelte	0	0,00	0	700,65
12	Zweckgebundene Abgaben	0	0,00	0	0,00
10-12	Summe Gruppen 10-12	0	0,00	0	700,65
13	Einnahmen aus Verkauf	0	0,00	0	0,00
14	Mieten und Pachten	200	0,42	100	140,90
15	Sonstige Verwaltungs- und Betriebseinnahmen	400	0,84	200	100,00
157	Sonstige Verwaltungs- und Betriebseinnahmen	0	0,00	0	0,00
158	Planungs- und Bauleitkosten der eigenen Verwaltung für Einzelmaßnahmen des	0	0,00	0	0,00

Grupp.-Nr.	Bezeichnung der Hauptgruppen, Gruppen und Untergruppen	Ansatz 2013	je Einwohner in	Ansatz 2012	Rechnungs.-Erg. 2011
		EUR	EUR	EUR	EUR
E i n n a h m e n					
	Vermögenshaushalts				
159	Umsatzsteuere	0	0,00	0	0,00
13-15	Summe Gruppen 13-15	600	1,26	300	240,90
16	Erstattungen von Ausgaben des Verwaltungshaushalts				
160	vom Bund	0	0,00	0	0,00
1610	vom Land	0	0,00	0	0,00
1611	Ausgleichsbetrag für Kosten der Sozialhilfe nach § 5 AG-SGB XII	0	0,00	0	0,00
1612	Ersatzungsbetrag für Kosten der Sozialhilfe nach § 5 AG-SGB XII	0	0,00	0	0,00
1613	Sonstige Erstattungen für Kosten der Sozialhilfe	0	0,00	0	0,00
162	von Gemeinden und Gemeindeverbänden	0	0,00	0	0,00
163	von Zweckverbänden u. dgl.	0	0,00	0	0,00
164	vom sonstigen öffentlichen Bereich	0	0,00	0	0,00
165	von kommunalen Sonderrechnungen	0	0,00	0	0,00
166	von sonstigen öffentlichen Sonderrechnungen	0	0,00	0	0,00
167	von privaten Unternehmen	0	0,00	0	0,00
168	von übrigen Bereichen	0	0,00	0	0,00
169	innere Verrechnung	0	0,00	0	0,00
16	Summe Gruppe 16	0	0,00	0	0,00
17	Zuweisungen und Zuschüsse für laufende Zwecke				
170	vom Bund	0	0,00	0	0,00
171	vom Land	0	0,00	0	0,00
172	von Gemeinden und Gemeindeverbänden	0	0,00	0	0,00
173	von Zweckverbänden u. dgl.	0	0,00	0	0,00
174	vom sonstigen öffentlichen Bereich	0	0,00	0	0,00

Grupp.-Nr.	Bezeichnung der Hauptgruppen, Gruppen und Untergruppen	Ansatz 2013	je Einwohner in	Ansatz 2012	Rechnungs.-Erg. 2011
		EUR	EUR	EUR	EUR
E i n n a h m e n					
175	von kommunalen Sonderrechnungen	0	0,00	0	0,00
176	von sonstigen öffentlichen Sonderrechnungen	0	0,00	0	0,00
177	von privaten Unternehmen	0	0,00	0	0,00
178	von übrigen Bereichen	0	0,00	0	0,00
17	Summe Gruppe 17	0	0,00	0	0,00
19	Aufgabenbezogene Leistungsbeteiligungen				
191	Leistungsbeteiligung bei Leistungen für Unterkunft und Heizung an Arbeitssuchende	0	0,00	0	0,00
192	Leistungsbeteiligung beim Arbeitslosengeld II nach §§ 19 ff. SGB II (ohne Leistungen für Unterkunft und Heizung)	0	0,00	0	0,00
193	Leistungsbeteiligung bei der Eingliederung von Arbeitssuchenden nach § 16 Abs. 1, Abs. 2 Satz 2 Nr. 5 und 6, Abs. 3 und Abs. 4 SGB II	0	0,00	0	0,00
19	Aufgabenbezogene Leistungsbeteiligungen (Summe Gruppe 19)	0	0,00	0	0,00
1	Summe Hauptgruppe 1	600	1,26	300	941,55
2	Sonstige Finanzeinnahmen				
20	Zinseinnahmen				
200	vom Bund	0	0,00	0	0,00
201	vom Land	0	0,00	0	0,00
202	von Gemeinden- und Gemeindeverbänden	0	0,00	0	0,00
203	von Zweckverbänden und dgl.	0	0,00	0	0,00
204	vom sonstigen öffentlichen Bereich	0	0,00	0	0,00
205	von kommunalen Sonderrechnungen	0	0,00	0	42,36
206	von sonstigen öffentlichen Sonderrechnungen	0	0,00	0	0,00
207	von privaten Unternehmen	0	0,00	0	0,00
208	von übrigen Bereichen	0	0,00	0	0,00

Grupp.-Nr.	Bezeichnung der Hauptgruppen, Gruppen und Untergruppen	Ansatz 2013 EUR	je Einwohner in EUR	Ansatz 2012 EUR	Rechnungs.-Erg. 2011 EUR
E i n n a h m e n					
209	aus inneren Darlehen und inneren Kassenkrediten	0	0,00	0	0,00
20	Summe Gruppe 20	0	0,00	0	42,36
21	Gewinnanteile von wirtschaftlichen Unternehmen und aus Beteiligungen	0	0,00	0	0,00
22	Konzessionsabgaben	10.300	21,64	11.800	14.684,51
21-22	Summe Gruppen 21-22	10.300	21,64	11.800	14.684,51
23	Schuldendiensthilfen				
230	vom Bund	0	0,00	0	0,00
231	vom Land	0	0,00	0	0,00
232	von Gemeinden und Gemeindeverbänden	0	0,00	0	0,00
233	von Zweckverbänden u. dgl.	0	0,00	0	0,00
234	vom sonstigen öffentlichen Bereich	0	0,00	0	0,00
235	von kommunalen Sonderrechnungen	0	0,00	0	0,00
236	von sonstigen öffentlichen Sonderrechnungen	0	0,00	0	0,00
237	von privaten Unternehmen	0	0,00	0	0,00
238	von übrigen Bereichen	0	0,00	0	0,00
239	Zinserstattungen vom Vermögenshaushalt	0	0,00	0	0,00
23	Summe Gruppe 23	0	0,00	0	0,00
24	Ersatz von sozialen Leistungen außerhalb von Einrichtungen				
241	Kostenbeiträge und Aufwandsersatz; Kostenersatz	0	0,00	0	0,00
243	Übergeleitete Unterhaltsansprüche gegen bürgerlich-rechtliche Unterhaltsverpflichtete	0	0,00	0	0,00
245	Leistungen von Sozialleistungsträgern	0	0,00	0	0,00
246	Leistungen von Pflegeversicherungsträgern	0	0,00	0	0,00

Grupp.-Nr.	Bezeichnung der Hauptgruppen, Gruppen und Untergruppen	Ansatz 2013 EUR	je Einwohner in EUR	Ansatz 2012 EUR	Rechnungs.-Erg. 2011 EUR
E i n n a h m e n					
247	Sonstige Ersatzleistungen	0	0,00	0	0,00
249	Rückzahlung gewährter Hilfen	0	0,00	0	0,00
24	Summe Gruppe 24	0	0,00	0	0,00
25	Ersatz von sozialen Leistungen in Einrichtungen				
251	Kostenbeiträge und Aufwendungsersatz; Kostenersatz	0	0,00	0	0,00
253	Übergeleitete Unterhaltsansprüche gegen bürgerlich-rechtliche Unterhaltsverpflichtete	0	0,00	0	0,00
255	Leistungen von Sozialleistungsträgern	0	0,00	0	0,00
256	Leistungen von Pflegevers.-Trägern	0	0,00	0	0,00
257	Sonstige Ersatzleistungen	0	0,00	0	0,00
259	Rückzahlung gewährter Hilfen	0	0,00	0	0,00
25	Summe Gruppe 25	0	0,00	0	0,00
26	Weitere Finanzeinnahmen				
260	Bußgelder	0	0,00	0	0,00
261	Säumniszuschläge	0	0,00	0	0,00
262	Bürgschaftsprovisionen,Einnahmen aus der Inanspruchnahme von Bürgschaften, Gewährleistungen usw.	0	0,00	0	0,00
263	Fehlbelegungsabgabe	0	0,00	0	0,00
265	Verzinsung von Steuernachforderungen und -erstattungen	0	0,00	0	498,00
268	Sonstige Finanzeinnahmen	0	0,00	0	0,00
269	Einnahme aus Sonderrücklagendurchleitung	0	0,00	0	0,00
26	Summe Gruppe 26	0	0,00	0	498,00
27	Kalkulatorische Einnahmen				
270	Abschreibungen	0	0,00	0	0,00
275	Verzinsung des Anlagekapitals	0	0,00	0	0,00
279	Rückstellungen	0	0,00	0	0,00

Grupp.-Nr.	Bezeichnung der Hauptgruppen, Gruppen und Untergruppen	Ansatz 2013 EUR	je Einwohner in EUR	Ansatz 2012 EUR	Rechnungs.-Erg. 2011 EUR
E i n n a h m e n					
27	Summe Gruppe 27	0	0,00	0	0,00
28	Zuführungen vom Vermögenshaushalt	20.000	42,02	37.900	0,00
28	Summe Gruppe 28	20.000	42,02	37.900	0,00
29	Abwicklung der Vorjahre				
292	Sollfehlbetrag des Verwaltungshaushaltes	0	0,00	0	0,00
29	Summe Gruppe 29	0	0,00	0	0,00
2	Summe Hauptgruppe 2	30.300	63,66	49.700	15.224,87
0-2	Summe der Einnahmen des Verwaltungshaushalts	407.900	856,94	401.500	392.719,24
3	Einnahmen des Vermögenshaushaltes -----				
30	Zuführung vom Verwaltungshaushalt	3.900	8,19	3.700	11.433,09
30	Summe Gruppe 30	3.900	8,19	3.700	11.433,09
31	Entnahmen aus Rücklagen				
310	Entnahme aus der allgemeinen Rücklage	23.000	48,32	39.400	0,00
311	Entnahme aus der Sonderrücklage § 19 Abs. 4 Nr. 1 GemHVO	0	0,00	0	0,00
312	Entnahmen aus den Sonderrücklagen § 19 Abs. 4 Nr. 2 GemHVO	0	0,00	0	0,00
313	Entnahmen aus den Sonderrücklagen § 19 Abs. 4 Nr. 3 GemHVO	0	0,00	0	0,00
314	Entnahmen aus den Sonderrücklagen § 19 Abs. 4 Nr. 4 GemHVO	0	0,00	0	0,00
3150	Entnahmen aus den Sonderrücklagen § 19 Abs. 4 Nr. 5 GemHVO	0	0,00	0	0,00
3151	Entnahmen aus den Sonderrücklagen § 19 Abs. 4 Nr. 6 GemHVO	0	0,00	0	0,00
316	Entnahmen aus den Sonderrücklagen § 19 Abs. 4 Nr. 7 GemHVO	0	0,00	0	0,00

Grupp.-Nr.	Bezeichnung der Hauptgruppen, Gruppen und Untergruppen	Ansatz 2013 EUR	je Einwohner in EUR	Ansatz 2012 EUR	Rechnungs.-Erg. 2011 EUR
E i n n a h m e n					
3170	Entnahmen aus den Sonderrücklagen § 19 Abs. 4 Nr. 8 GemHVO	0	0,00	0	0,00
3171	Entnahmen aus den Sonderrücklagen § 19 Abs. 4 Nr. 9 GemHVO	0	0,00	0	0,00
3190	Entnahmen aus den Sonderrücklagen § 19 Abs. 4 Nr. 10 GemHVO	0	0,00	0	0,00
3191	Entnahmen aus den Sonderrücklagen § 19 Abs. 4 Nr. 11 GemHVO	0	0,00	0	0,00
3192	Entnahmen aus den Sonderrücklagen § 19 Abs. 4 Nr. 12 GemHVO	0	0,00	0	0,00
3193	Entnahmen aus den Sonderrücklagen § 19 Abs. 4 Nr. 13 GemHVO	0	0,00	0	0,00
31	Summe Gruppe 31	23.000	48,32	39.400	0,00
32	Rückflüsse von Darlehen				
320	vom Bund	0	0,00	0	0,00
321	vom Land	0	0,00	0	0,00
322	von Gemeinden und Gemeindeverbänden	0	0,00	0	0,00
323	von Zweckverbänden u. dgl.	0	0,00	0	0,00
324	vom sonstigen öffentlichen Bereich	0	0,00	0	0,00
325	von kommunalen Sonderrechnungen	0	0,00	0	0,00
326	von sonstigen öffentlichen Sonderrechnungen	0	0,00	0	0,00
327	von privaten Unternehmen	0	0,00	0	0,00
328	von übrigen Bereichen	0	0,00	0	0,00
329	von inneren Darlehen	0	0,00	0	0,00
32	Summe Gruppe 32	0	0,00	0	0,00
33	Einnahmen aus der Veräußerung von Beteiligungen	0	0,00	0	94.394,00
	und Rückflüsse von Kapitaleinlagen				
33	Summe Gruppe 33	0	0,00	0	94.394,00
34	Einnahmen aus der Veräußerung von Sachen des				

Grupp.-Nr.	Bezeichnung der Hauptgruppen, Gruppen und Untergruppen	Ansatz 2013	je Einwohner in	Ansatz 2012	Rechnungs.-Erg. 2011
		EUR	EUR	EUR	EUR
E i n n a h m e n					
	Anlagevermögens				
340	Einnahmen aus der Veräußerung von Grundstücken	0	0,00	0	0,00
345	Einnahmen aus der Veräußerung von beweglichen Sachen	0	0,00	0	0,00
34	Summe Gruppe 34	0	0,00	0	0,00
35	Beiträge und ähnliche Entgelte	0	0,00	0	0,00
35	Summe Gruppe 35	0	0,00	0	0,00
36	Zuweisungen und Zuschüsse für Investitionen und Investitionsförderungsmaßnahmen				
360	vom Bund	0	0,00	0	0,00
361	vom Land	0	0,00	0	0,00
362	von Gemeinden und Gemeindeverbänden	0	0,00	0	0,00
363	von Zweckverbänden u. dgl.	0	0,00	0	0,00
364	vom sonstigen öffentlichen Bereich	0	0,00	0	0,00
365	von kommunalen Sonderrechnungen	0	0,00	0	0,00
366	von sonstigen öffentlichen Sonderrechnungen	0	0,00	0	0,00
367	von privaten Unternehmen	0	0,00	0	0,00
368	von übrigen Bereichen	0	0,00	0	0,00
36	Summe Gruppe 36	0	0,00	0	0,00
37	Einnahmen aus Krediten und inneren Darlehen				
3708	vom Bund	0	0,00	0	0,00
3709	vom Bund für Umschuldung	0	0,00	0	0,00
3718	vom Land	0	0,00	0	0,00
3719	vom Land für Umschuldung	0	0,00	0	0,00
3728	von Gemeinden und Gemeindeverbänden	0	0,00	0	0,00
3729	von Gemeinden und Gemeindeverbänden für Umschuldung	0	0,00	0	0,00

Grupp.-Nr.	Bezeichnung der Hauptgruppen, Gruppen und Untergruppen	Ansatz	je	Ansatz	Rechnungs.-Erg.
		2013	Einwohner in	2012	2011
		EUR	EUR	EUR	EUR
E i n n a h m e n					
3738	von Zweckverbänden u. dgl.	0	0,00	0	0,00
3739	von Zweckverbänden u. dgl. für Umschuldung	0	0,00	0	0,00
3748	vom sonstigen öffentlichen Bereich	0	0,00	0	0,00
3749	vom sonstigen öffentlichen Bereich für Umschuldung	0	0,00	0	0,00
3758	von kommunalen Sonderrechnungen	0	0,00	0	0,00
3759	von kommunalen Sonderrechnungen für Umschuldung	0	0,00	0	0,00
3768	von sonstigen öffentlichen Sonderrechnungen	0	0,00	0	0,00
3769	von sonstigen öffentlichen Sonderrechnungen für Umschuldung	0	0,00	0	0,00
3778	von privaten Unternehmen	0	0,00	0	0,00
3779	von privaten Unternehmen für Umschuldung	0	0,00	0	0,00
3788	von übrigen Bereichen	0	0,00	0	0,00
3789	von übrigen Bereichen für Umschuldung	0	0,00	0	0,00
3798	Innere Darlehen	0	0,00	0	0,00
3799	Innere Darlehen für Umschuldung	0	0,00	0	0,00
37	Summe Gruppe 37	0	0,00	0	0,00
3	Summe der Einnahmen des Vermögenshaushalts	26.900	56,51	43.100	105.827,09
0-3	Summe der Gesamteinnahmen	434.800	913,45	444.600	498.546,33

Grupp.-Nr.	Bezeichnung der Hauptgruppen, Gruppen und Untergruppen	Ansatz 2013	je Einwohner in	Ansatz 2012	Rechnungs.-Erg. 2011
		EUR	EUR	EUR	EUR
A u s g a b e n					
4	Personalausgaben				
40	Aufwendungen für ehrenamtliche Tätigkeit	9.300	19,54	9.100	8.818,00
40	Summe Gruppe 40	9.300	19,54	9.100	8.818,00
41	Dienstbezüge und dgl.				
410	Beamten und Beamte	0	0,00	0	0,00
411	Zuführung zur Versorgungsrücklage - Dienstbezüge	0	0,00	0	0,00
414	Arbeitnehmer/-innen	2.700	5,67	2.500	2.384,65
416	sonstige Entgelte für Arbeitnehmer/-innen	0	0,00	0	0,00
41	Summe Gruppe 41	2.700	5,67	2.500	2.384,65
42	Versorgungsbezüge und dgl.				
420	Beamten und Beamte	0	0,00	0	0,00
421	Zuführung zur Versorgungsrücklage - Versorgungsbezüge	0	0,00	0	0,00
424	Arbeitnehmer/-innen	0	0,00	0	0,00
428	Sonstige Arbeitnehmer/-innen	0	0,00	0	0,00
42	Summe Gruppe 42	0	0,00	0	0,00
43	Beiträge zu Versorgungskassen				
430	Beamten und Beamte	0	0,00	0	0,00
434	Arbeitnehmer/-innen	0	0,00	0	0,00
438	Sonstige Arbeitnehmer/-innen	0	0,00	0	0,00
43	Summe Gruppe 43	0	0,00	0	0,00
44	Beiträge zur gesetzlichen Sozialversicherung				
440	Beamten und Beamte	0	0,00	0	0,00
444	Arbeitnehmer/-innen	800	1,68	800	693,06
448	Sonstige Arbeitnehmer/-innen	300	0,63	300	252,64
44	Summe Gruppe 44	1.100	2,31	1.100	945,70
45	Beihilfen, Unterstützungen und dgl.	0	0,00	0	0,00
45	Summe Gruppe 45	0	0,00	0	0,00

Grupp.-Nr.	Bezeichnung der Hauptgruppen, Gruppen und Untergruppen	Ansatz 2013	je Einwohner in	Ansatz 2012	Rechnungs.-Erg. 2011
		EUR	EUR	EUR	EUR
A u s g a b e n					
46	Personalnebenausgaben	0	0,00	0	0,00
46	Summe Gruppe 46	0	0,00	0	0,00
47	Deckungsreserve für Personalausgaben	0	0,00	0	0,00
47	Summe Gruppe 47	0	0,00	0	0,00
4	Summe Hauptgruppe 4	13.100	27,52	12.700	12.148,35
5-6	Sächlicher Verwaltungs- und Betriebsaufwand				
50	Unterhaltung der Grundstücke und baulichen Anlagen	500	1,05	500	450,06
51	Unterhaltung des sonstigen unbeweglichen Vermögens	7.800	16,39	14.300	6.330,24
52	Geräte, Ausstattungs- und Ausrüstungsgegenstände, sonstige Gebrauchsgegenstände	100	0,21	100	0,00
53	Mieten und Pachten	0	0,00	0	0,00
54	Bewirtschaftung der Grundstücke, baulichen Anlagen usw.	4.600	9,66	4.400	4.302,55
55	Haltung von Fahrzeugen	0	0,00	0	0,00
56	Besondere Aufwendungen für Bedienstete	0	0,00	0	0,00
50-56	Summe Gruppen 50 - 56	13.000	27,31	19.300	11.082,85
57-638	Weitere Verwaltungs- und Betriebsausgaben	13.600	28,57	12.700	11.110,31
57-638	Summe Gruppe 57-Untergruppe 638	13.600	28,57	12.700	11.110,31
639	Schülerbeförderungskosten	0	0,00	0	0,00
64	Steuern, Versicherungen, Schadensfälle	1.100	2,31	1.000	848,59
64	Summe Gruppe 64	1.100	2,31	1.000	848,59
65	Geschäftsausgaben	100	0,21	100	0,00
65	Summe Gruppe 65	100	0,21	100	0,00
66	Weitere allgemeine sächliche Ausgaben				
660	Verfügungsmittel	200	0,42	200	107,49

Grupp.-Nr.	Bezeichnung der Hauptgruppen, Gruppen und Untergruppen	Ansatz 2013	je Einwohner in	Ansatz 2012	Rechnungs.-Erg. 2011
		EUR	EUR	EUR	EUR
A u s g a b e n					
661	Sonstige	1.100	2,31	1.000	796,87
66	Summe Gruppe 66	1.300	2,73	1.200	904,36
64-66	Summe Gruppen 64-66	2.500	5,25	2.300	1.752,95
67	Erstattungen von Ausgaben des Verwaltungshaushalts				
670	an Bund	0	0,00	0	0,00
671	an Land	0	0,00	0	0,00
6711	Sonstige Erstattungen für Kosten der Sozialhilfe	0	0,00	0	0,00
672	an Gemeinden und Gemeindeverbände	33.300	69,96	36.600	31.189,97
673	an Zweckverbände u. dgl.	0	0,00	0	0,00
674	an sonstigen öffentlichen Bereich	0	0,00	0	0,00
675	an kommunale Sonderrechnungen	0	0,00	0	0,00
676	an sonstige öffentliche Sonderrechnungen	0	0,00	0	0,00
677	an private Unternehmen	0	0,00	0	0,00
678	an übrige Bereiche	0	0,00	0	0,00
679	Innere Verrechnungen	0	0,00	0	0,00
67	Summe Gruppe 67	33.300	69,96	36.600	31.189,97
68	Kalkulatorische Kosten				
680	Abschreibungen	0	0,00	0	0,00
685	Verzinsung des Anlagekapitals	0	0,00	0	0,00
689	Rückstellungen	0	0,00	0	0,00
68	Summe Gruppe 68	0	0,00	0	0,00
69	Aufgabenbezogene Leistungsbeteiligungen				
691	Leistungsbeteiligung bei Leistungen für Unterkunft und Heizung an Arbeitssuchende nach § 22 SGB II	0	0,00	0	0,00
6911	Leistungsbeteiligung bei Leistungen für Unterkunft und Heizung an Arbeitssuchende nach § 22 Abs. 1 SGB II	0	0,00	0	0,00

Grupp.-Nr.	Bezeichnung der Hauptgruppen, Gruppen und Untergruppen	Ansatz 2013 EUR	je Einwohner in EUR	Ansatz 2012 EUR	Rechnungs.-Erg. 2011 EUR
A u s g a b e n					
6912	sonstige Leistungsbeteiligung bei Leistungen für Unterkunft und Heizung an Arbeitssuchende nach § 22 SGB II	0	0,00	0	0,00
692	Leistungsbeteiligung bei Leistungen zur Eingliederung von Arbeitssuchenden nach § 16 Abs. 2 Satz 2 Nr. 1 bis 4 SGB II	0	0,00	0	0,00
693	Leistungsbeteiligung bei einmaligen Leistungen an Arbeitssuchende nach § 23 Abs. 3 SGB II	0	0,00	0	0,00
69	Aufgabenbezogene Leistungsbeteiligungen	0	0,00	0	0,00
5-6	Summe Hauptgruppe 5 - 6	62.400	131,09	70.900	55.136,08
7	Zuweisungen und Zuschüsse (nicht für Investitionen)				
70	Zuschüsse für laufende Zwecke an soziale oder ähnliche Einrichtungen	5.800	12,18	300	906,36
70	Summe Gruppe 70	5.800	12,18	300	906,36
71	Zuweisungen und sonstige Zuschüsse für lfd. Zwecke				
710	an Bund	55.000	115,55	40.000	58.012,22
711	an Land	0	0,00	0	0,00
712	an Gemeinden und Gemeindeverbände	1.300	2,73	1.300	1.102,54
713	an Zweckverbände u. dgl.	69.500	146,01	83.700	79.581,82
714	an sonstigen öffentlichen Bereich	0	0,00	0	0,00
715	an kommunale Sonderrechnungen	0	0,00	0	0,00
716	an sonstige öffentliche Sonderrechnungen	0	0,00	0	0,00
717	an private Unternehmen	500	1,05	500	409,04
718	an übrige Bereiche	0	0,00	0	0,00
71	Summe Gruppe 71	126.300	265,34	125.500	139.105,62
72	Schuldendiensthilfen				
720	an Bund	0	0,00	0	0,00

Grupp.-Nr.	Bezeichnung der Hauptgruppen, Gruppen und Untergruppen	Ansatz 2013	je Einwohner in	Ansatz 2012	Rechnungs.-Erg. 2011
		EUR	EUR	EUR	EUR
A u s g a b e n					
721	an Land	0	0,00	0	0,00
722	an Gemeinden und Gemeindeverbände	0	0,00	0	0,00
723	an Zweckverbände u. dgl.	0	0,00	0	0,00
724	an sonstigen öffentlichen Bereich	0	0,00	0	0,00
725	an kommunale Sonderrechnungen	0	0,00	0	0,00
726	an sonstige öffentliche Sonderrechnungen	0	0,00	0	0,00
727	an private Unternehmen	0	0,00	0	0,00
728	an übrige Bereiche	0	0,00	0	0,00
72	Summe Gruppe 72	0	0,00	0	0,00
73	Leistungen an natürliche Personen außerhalb von Einrichtungen	0	0,00	0	0,00
73	Summe Gruppe 73	0	0,00	0	0,00
74	Leistungen an natürliche Personen in Einrichtungen	0	0,00	0	0,00
74	Summe Gruppe 74	0	0,00	0	0,00
75	Leistungen an Kriegsopfer und ähnliche Berechtigte	0	0,00	0	0,00
75	Summe Gruppe 75	0	0,00	0	0,00
76	Leistungen der Jugendhilfe außerhalb von Einrichtungen	0	0,00	0	0,00
76	Summe Gruppe 76	0	0,00	0	0,00
77	Leistungen der Jugendhilfe in Einrichtungen	0	0,00	0	0,00
77	Summe Gruppe 77	0	0,00	0	0,00
78	Sonstige soziale Leistungen				
781	Leistungen der Grundsicherung außerhalb von Einrichtungen	0	0,00	0	0,00
782	Leistungen der Grundsicherung in Einrichtungen	0	0,00	0	0,00
7830	Leistungen für Unterkunft und Heizung an Arbeitssuchende nach § 22 SGB II	0	0,00	0	0,00

Grupp.-Nr.	Bezeichnung der Hauptgruppen, Gruppen und Untergruppen	Ansatz 2013 EUR	je Einwohner in EUR	Ansatz 2012 EUR	Rechnungs.-Erg. 2011 EUR
A u s g a b e n					
7831	Leistungen für Unterkunft und Heizung an Arbeitssuchende nach § 22 Abs. 1 SGB II	0	0,00	0	0,00
7832	Leistungen für Unterkunft und Heizung an Arbeitssuchende nach § 22 SGB II	0	0,00	0	0,00
784	Leistungen zur Eingliederung von Arbeitssuchenden nach § 16 Abs. 2 Satz 2 Nr. 1 bis 4 SGB II	0	0,00	0	0,00
785	Einmalige Leistungen an Arbeitssuchende nach § 23 Abs. 3 SGB II	0	0,00	0	0,00
786	Arbeitslosengeld II nach § 19 ff. SGB II (ohne Leistungen für Unterkunft und Heizung)	0	0,00	0	0,00
787	Leistungen zur Eingliederung von Arbeitssuchenden nach § 16 Abs. 1, Abs. 2 Satz 2 Nr. 5 und 6, Abs. 3 und Abs. 4 SGB II	0	0,00	0	0,00
788	Weitere soziale Leistungen	0	0,00	0	0,00
78	Summe Gruppe 78	0	0,00	0	0,00
79	Leistungen nach dem Asylbewerberleistungsgesetz				
791	an Personen außerhalb von Einrichtungen	0	0,00	0	0,00
792	an Personen in Einrichtungen	0	0,00	0	0,00
79	Summe Gruppe 79	0	0,00	0	0,00
73-79	Summe Gruppen 73-79	0	0,00	0	0,00
7	Summe Hauptgruppe 7	132.100	277,52	125.800	140.011,98
8	Sonstige Finanzausgaben				
80	Zinsausgaben				
800	an Bund	0	0,00	0	0,00
801	an Land	0	0,00	0	0,00
802	an Gemeinden und Gemeindeverbände	0	0,00	0	0,00
803	an Zweckverbände und dgl.	0	0,00	0	0,00

Grupp.-Nr.	Bezeichnung der Hauptgruppen, Gruppen und Untergruppen	Ansatz 2013	je Einwohner in	Ansatz 2012	Rechnungs.-Erg. 2011
		EUR	EUR	EUR	EUR
A u s g a b e n					
804	an sonstigen öffentlichen Bereich	0	0,00	0	0,00
805	an kommunale Sonderrechnungen	0	0,00	0	0,00
806	an sonstige öffentliche Sonderrechnungen	0	0,00	0	0,00
807	an private Unternehmen	0	0,00	0	0,00
808	an übrige Bereiche	3.300	6,93	3.400	3.559,81
809	Sonderrücklagen und Sondervermögen ohne Sonderrechnung	0	0,00	0	0,00
80	Summe Gruppe 80	3.300	6,93	3.400	3.559,81
81	Steuerbeteiligungen				
810	Gewerbesteuerumlage	3.500	7,35	1.800	2.377,00
81	Summe Gruppe 81	3.500	7,35	1.800	2.377,00
82	Allgemeine Zuweisungen				
822	an Gemeinden und Gemeindeverbände	0	0,00	0	0,00
823	an Zweckverbände und dgl.	0	0,00	0	0,00
82	Summe Gruppe 82	0	0,00	0	0,00
83	Allgemeine Umlagen				
831	an Land	0	0,00	0	0,00
832	an Gemeinden und Gemeindeverbände	189.500	398,11	183.100	168.039,93
833	an Zweckverbände und dgl.	0	0,00	0	0,00
83	Summe Gruppe 83	189.500	398,11	183.100	168.039,93
84	Weitere Finanzausgaben				
840	Inanspruchnahme aus Bürgschaften, Gewähr- und ähnlichen Verträgen	0	0,00	0	0,00
841	Sonstige	0	0,00	0	0,00
845	Verzinsung von Steuernachforderungen und -erstattungen	100	0,21	100	13,00
849	Durchleitung Sonderrücklagenentnahme	0	0,00	0	0,00
84	Summe Gruppe 84	100	0,21	100	13,00
85	Deckungsreserve	0	0,00	0	0,00

Grupp.-Nr.	Bezeichnung der Hauptgruppen, Gruppen und Untergruppen	Ansatz 2013 EUR	je Einwohner in EUR	Ansatz 2012 EUR	Rechnungs.-Erg. 2011 EUR
A u s g a b e n					
85	Summe Gruppe 85	0	0,00	0	0,00
86	Zuführung zum Vermögenshaushalt	3.900	8,19	3.700	11.433,09
86	Summe Gruppe 86	3.900	8,19	3.700	11.433,09
89	Abwicklung der Vorjahre				
892	Deckung von Sollfehlbeträgen des Verwaltungshaushaltes	0	0,00	0	0,00
89	Summe Gruppe 89	0	0,00	0	0,00
8	Summe Hauptgruppe 8	200.300	420,79	192.100	185.422,83
4-8	Summe der Ausgaben des Verwaltungshaushalts	407.900	856,92	401.500	392.719,24
9	Ausgaben des Vermögenshaushalts				
90	Zuführung zum Verwaltungshaushalt	20.000	42,02	37.900	0,00
90	Summe Gruppe 90	20.000	42,02	37.900	0,00
91	Zuführungen an Rücklagen				
910	Zuführung an die allgemeine Rücklage	0	0,00	0	102.041,30
911	Zuführung an die Sonderrücklage nach § 19 Abs.4 Nr.1 GemHVO	0	0,00	0	0,00
912	Zuführung an die Sonderrücklage nach § 19 Abs.4 Nr.2 GemHVO	0	0,00	0	0,00
913	Zuführung an die Sonderrücklage nach § 19 Abs.4 Nr.3 GemHVO	0	0,00	0	0,00
914	Zuführung an die Sonderrücklage nach § 19 Abs.4 Nr.4 GemHVO	0	0,00	0	0,00
9150	Zuführung an die Sonderrücklage nach § 19 Abs.4 Nr.5 GemHVO	0	0,00	0	0,00
9151	Zuführung an die Sonderrücklage nach § 19 Abs.4 Nr.6 GemHVO	0	0,00	0	0,00
916	Zuführung an die Sonderrücklage nach § 19 Abs.4 Nr.7 GemHVO	0	0,00	0	0,00
9170	Zuführung an die Sonderrücklage nach § 19 Abs.4 Nr.8 GemHVO	0	0,00	0	0,00

Grupp.-Nr.	Bezeichnung der Hauptgruppen, Gruppen und Untergruppen	Ansatz 2013	je Einwohner in	Ansatz 2012	Rechnungs.-Erg. 2011
		EUR	EUR	EUR	EUR
A u s g a b e n					
9171	Zuführung an die Sonderrücklage nach § 19 Abs.4 Nr.9 GemHVO	0	0,00	0	0,00
9190	Zuführung an die Sonderrücklage nach § 19 Abs.4 Nr.10 GemHVO	0	0,00	0	0,00
9191	Zuführung an die Sonderrücklage nach § 19 Abs.4 Nr.11 GemHVO	0	0,00	0	0,00
9192	Zuführung an die Sonderrücklage nach § 19 Abs.4 Nr.12 GemHVO	0	0,00	0	0,00
9193	Zuführung an die Sonderrücklage nach § 19 Abs.4 Nr.13 GemHVO	0	0,00	0	0,00
91	Summe Gruppe 91	0	0,00	0	102.041,30
92	Gewährung von Darlehen				
920	an Bund	0	0,00	0	0,00
921	an Land	0	0,00	0	0,00
922	an Gemeinden und Gemeindeverbände	0	0,00	0	0,00
923	an Zweckverbände und dgl.	0	0,00	0	0,00
924	an sonstigen öffentlichen Bereich	0	0,00	0	0,00
925	an kommunale Sonderrechnungen	0	0,00	0	0,00
926	an sonstige öffentliche Sonderrechnungen	0	0,00	0	0,00
927	an private Unternehmen	0	0,00	0	0,00
928	an übrige Bereiche	0	0,00	0	0,00
92	Summe Gruppe 92	0	0,00	0	0,00
93	Vermögenserwerb				
930	Erwerb von Beteiligungen, Kapitaleinlagen	0	0,00	0	0,00
932	Erwerb von Grundstücken	0	0,00	0	0,00
935	Erwerb von beweglichen Sachen des Anlagevermögens	3.000	6,30	500	300,00
93	Summe Gruppe 93	3.000	6,30	500	300,00
94-96	Baumaßnahmen davon				

Grupp.-Nr.	Bezeichnung der Hauptgruppen, Gruppen und Untergruppen	Ansatz	je	Ansatz	Rechnungs.-Erg.
		2013	Einwohner in	2012	2011
		EUR	EUR	EUR	EUR
A u s g a b e n					
B01	Allgemeine Verwaltung (EP 0)	0	0,00	0	0,00
B02	Schulen (EP 2)	0	0,00	0	0,00
B03	Eigene Sportstätten (A 56)	0	0,00	0	0,00
B04	Städteplanung, Vermessung, Bauordnung (A 61)	0	0,00	0	0,00
B05	Wohnungsbauförderung und Wohnungsfürsorge (A 62)	0	0,00	0	0,00
B06	Gemeinde-, Kreis-, Landes- und Bundesstraßen (A 63-66)	0	0,00	0	0,00
B07	Abwasserbeseitigung (A 70)	0	0,00	0	0,00
B08	Abfallbeseitigung (A 72)	0	0,00	0	0,00
B09	Versorgungsunternehmen (A 81)	0	0,00	0	0,00
B10	Verkehrsunternehmen (A 82)	0	0,00	0	0,00
B11	Allgemeines Grundvermögen (A 88)	0	0,00	0	0,00
B12	Übrige Aufgabenbereiche (übr.A)	0	0,00	0	0,00
94-96	Summe Gruppen 94-96	0	0,00	0	0,00
97	Tilgung von Krediten, Rückzahlung von inneren Darlehen				
9708	an Bund	0	0,00	0	0,00
9709	an Bund, für außerordentliche Tilgung und für Umschuldung	0	0,00	0	0,00
9718	an Land	0	0,00	0	0,00
9719	an Land, für außerordentliche Tilgung und für Umschuldung	0	0,00	0	0,00
9728	an Gemeinden und Gemeindeverbände	0	0,00	0	0,00
9729	an Gemeinden und Gemeindeverbände, für außerordentliche Tilgung und für Umschuldung	0	0,00	0	0,00
9738	an Zweckverbände u. dgl.	0	0,00	0	0,00
9739	an Zweckverbände u. dgl, für außerordentliche Tilgung und für Umschuldung	0	0,00	0	0,00

Grupp.-Nr.	Bezeichnung der Hauptgruppen, Gruppen und Untergruppen	Ansatz 2013	je Einwohner in	Ansatz 2012	Rechnungs.-Erg. 2011
		EUR	EUR	EUR	EUR
A u s g a b e n					
9748	an sonstigen öffentlichen Bereich	0	0,00	0	0,00
9749	an sonstigen öffentlichen Bereich, für außerordentliche Tilgung und für Umschuldung	0	0,00	0	0,00
9758	an kommunale Sonderrechnungen	0	0,00	0	0,00
9759	an kommunale Sonderrechnungen, für außerordentliche Tilgung und für Umschuldung	0	0,00	0	0,00
9768	an sonstige öffentliche Sonderrechnungen	0	0,00	0	0,00
9769	an sonstige öffentliche Sonderrechnungen, für außerordentliche Tilgung und für Umschuldung	0	0,00	0	0,00
9778	an private Unternehmen	3.900	8,19	3.700	3.485,79
9779	an private Unternehmen, für außerordentliche Tilgung und für Umschuldung	0	0,00	0	0,00
9788	an übrige Bereiche	0	0,00	0	0,00
9789	an übrige Bereiche, für außerordentliche Tilgung und für Umschuldung	0	0,00	0	0,00
9798	Rückzahlung innerer Darlehen	0	0,00	0	0,00
9799	Rückzahlung innerer Darlehen, für außerordentliche Tilgung und für Umschuldung	0	0,00	0	0,00
97	Summe Gruppe 97	3.900	8,19	3.700	3.485,79
98	Zuweisungen und Zuschüsse für Investitionen				
980	an Bund	0	0,00	0	0,00
981	an Land	0	0,00	0	0,00
982	an Gemeinden und Gemeindeverbände	0	0,00	0	0,00
983	an Zweckverbände und dgl.	0	0,00	0	0,00
984	an sonstigen öffentlichen Bereich	0	0,00	0	0,00
985	an kommunale Sonderrechnungen	0	0,00	0	0,00
986	an sonstige öffentliche Sonderrechnungen	0	0,00	0	0,00
987	an private Unternehmen	0	0,00	0	0,00
988	an übrige Bereiche	0	0,00	1.000	0,00

Grupp.-Nr.	Bezeichnung der Hauptgruppen, Gruppen und Untergruppen	Ansatz 2013	je Einwohner in	Ansatz 2012	Rechnungs.-Erg. 2011
		EUR	EUR	EUR	EUR
A u s g a b e n					
989	Weiterleitung Sonderrücklagenentnahme	0	0,00	0	0,00
98	Summe Gruppe 98	0	0,00	1.000	0,00
99	Sonstige Ausgaben des Vermögenshaushalts				
990	Kreditbeschaffungskosten	0	0,00	0	0,00
991	Ablösung von Dauerlasten	0	0,00	0	0,00
992	Deckung von Soll-Fehlbeträgen des Vermögenshaushalts	0	0,00	0	0,00
993	Deckungsreserve im Vermögenshaushalt	0	0,00	0	0,00
99	Summe Gruppe 99	0	0,00	0	0,00
9	Summe der Ausgaben des Vermögenshaushalts	26.900	56,51	43.100	105.827,09
4-9	Summe der Gesamtausgaben	434.800	913,43	444.600	498.546,33

Gesamtplan für das Haushaltsjahr 2013

4. Finanzierungsübersicht

- in EUR -

Gemeinde: Krokau

Finanzierungsübersicht	Ansatz 2013	
	EUR	EUR
A. Finanzierungssaldo		
1. Gesamteinnahmen	434.800	
2. ./ Einnahmen aus besonderen Finanzierungsvorgängen (Nr. 9.1, 10.1, 11.1)	23.000	
3. Differenz		411.800
4. Gesamtausgaben	434.800	
5. ./ Ausgaben aus besonderen Finanzierungsvorgängen (Nr. 8, 9.2, 10.2, 11.2)	3.900	
6. Differenz		430.900
7. Saldo (Nrn. 3 ./ 6)		-19.100
B. Besondere Finanzierungsvorgänge		
8. Ausgaben zur Deckung von Fehlbeträgen (./)		0
9.1 Entnahmen aus Rücklagen	23.000	
9.2 Zuführungen zu Rücklagen	0	
9.3 Differenz		23.000
10.1 Einnahmen aus Krediten	0	
10.2 Tilgung von Krediten	3.900	
10.3 Differenz		-3.900
11.1 Einnahmen aus inneren Darlehen	0	
11.2 Rückzahlung von inneren Darlehen	0	
11.3 Differenz		0
12. Saldo besonderer Finanzierungsvorgänge (Nr. 8, 9.3, 10.3, 11.3)		19.100
	0	
	0	
	0	

Kommunale Finanzplanung

1. Einnahmen und Ausgaben nach Arten

2012 — 2016

- Tausend EUR -

Gemeinde: Krokau

Gruppierungs-Nr.	Einnahme- bzw. Ausgabeart	Ifd. Nr.	Ifd. Haushaltsjahr 2012	Planjahr 2013	1.	2.	3.
					Folgejahr		
					2014	2015	2016
1	2	3	4	5	6	7	8
- Tausend EUR -							

0-2 Einnahmen des Verwaltungshaushalts

0 Steuern, steuerähnliche Einnahmen, allgemeine Zuweisungen und Umlagen

000,001	Grundsteuer A und B	52	53	53	53	53
003	Gewerbesteuer (brutto)	8	15	15	15	15
	Summe Gruppe 00	60	68	68	68	68
010	Gemeindeanteil an der Einkommensteuer	144	151	159	167	175
012	Gemeindeanteil an der Umsatzsteuer	1	1	1	1	1
	Summe Gruppe 01	145	152	160	168	176
02,03	Andere Steuern, Steuerähnliche Einnahmen	2	1	1	1	1
	Summe Gruppen 02,03	2	1	1	1	1
04-06	Allgemeine Zuweisungen					
060	vom Bund	0	0	0	0	0
041,051,061	vom Land	131	141	162	157	165
062	von Gemeinden und Gemeinde- verbänden	0	0	0	0	0
	Summe Gruppen 04-06	131	141	162	157	165
07	Allgemeine Umlagen	0	0	0	0	0
091	Ausgleichsleistungen Familienleistungsausgleich (§ 31 a FAG)	14	16	16	16	17
092	Leistungen des Landes aus der Umsetzung des Vierten Gesetzes für moderne Dienstleistungen am Arbeitsmarkt	0	0	0	0	0

Gruppierungs-Nr.	Einnahme- bzw. Ausgabeart	Ifd. Nr.	Ifd. Haushaltsjahr 2012	Planjahr 2013	1.	2.	3.
					Folgejahr		
					2014	2015	2016
1	2	3	4	5	6	7	8
					- Tausend EUR -		
0	Summe der Steuern, Allgemeinen Zuweisungen und Umlagen		352	378	407	410	427
1	Einnahmen aus Verwaltung und Betrieb						
10,11,12	Gebühren und ähnliche Entgelte, zweckgebundene Abgaben		0	0	0	0	0
13,14,15	Einnahmen aus Verkauf, Mieten, Pachten, sonstige Verwaltungs- und Betriebseinnahmen		0	1	0	0	0
16, 17	Zuweisungen und Zuschüsse für laufende Zwecke, Erstattungen						
160,170	vom Bund, LAF, ERP-Sondervermögen		0	0	0	0	0
161,171	vom Land		0	0	0	0	0
162,163, 172,173	von Gemeinden und Gemeindeverbänden, von Zweckverbänden u. dgl.		0	0	0	0	0
164-169, 174-178	von übrigen Bereichen		0	0	0	0	0
191	Leistungsbeteiligung bei Leistungen für Unterkunft und Heizung an Arbeitssuchende		0	0	0	0	0
192	Leistungsbeteiligung beim Arbeitslosengeld II nach §§ 19 ff. SGB II (ohne Leistungen für Unterkunft und Heizung)		0	0	0	0	0
193	Leistungsbeteiligung bei der Eingliederung von Arbeitssuchenden		0	0	0	0	0

Gruppierungs-Nr.	Einnahme- bzw. Ausgabeart	Ifd. Nr.	Ifd. Haushaltsjahr 2012	Planjahr 2013	1.	2.	3.
					Folgejahr		
					2014	2015	2016
1	2	3	4	5	6	7	8
- Tausend EUR -							
	nach § 16 Abs. 1, Abs. 2 Satz 2 Nr.5 und 6, Abs. 3 und Abs. 4 SGB II						
19	Aufgabenbezogene Leistungsbeteiligungen (Summe Gruppe 19)		0	0	0	0	0
1	Summe der Einnahmen aus Verwaltung und Betrieb		0	1	0	0	0
2	Sonstige Finanzeinnahmen						
20	Zinseinnahmen		0	0	0	0	0
21,22	Gewinnanteile, Konzessionsabgaben		12	10	10	10	10
23	Schuldendiensthilfen		0	0	0	0	0
24-29	Übrige Finanzeinnahmen		38	20	10	2	0
2	Summe der sonstigen Finanzeinnahmen		50	30	20	12	10
0-2	Summe der Einnahmen des Verwaltungshaushalts		402	409	427	422	437
3	Einnahmen des Vermögenshaushalts						
30	Zuführung vom Verwaltungshaushalt		4	4	4	4	11
31	Entnahmen aus Rücklagen						
3100	-aus der allgemeinen Rücklage		39	23	11	7	0
3110	-aus der Sonderrücklage § 19 Abs. 4 Nr. 1 (Rückstellungen)		0	0	0	0	0
3120	-aus den Sonderrücklagen § 19 Abs. 4 Nr. 2 (Abschreibungsrücklage)		0	0	0	0	0
3130	-aus den Sonderrücklagen § 19 Abs. 4 Nr.		0	0	0	0	0

Gruppierungs-Nr.	Einnahme- bzw. Ausgabeart	Ifd. Nr.	Ifd. Haushaltsjahr 2012	Planjahr 2013	1.	2.	3.
					Folgejahr		
					2014	2015	2016
1	2	3	4	5	6	7	8
- Tausend EUR -							
	3						
	(Gebührenausgleichsrücklage)						
3140	-aus der Sonderrücklage § 19 Abs. 4 Nr. 4 (Finanzausgleichsrücklage)		0	0	0	0	0
3150	-aus der Sonderrücklage § 19 Abs. 4 Nr. 5 (Pensionsrücklage)		0	0	0	0	0
3151	-aus der Sonderrücklage § 19 Abs. 4 Nr. 6 (Altersteilzeitrücklage)		0	0	0	0	0
3160	-aus der Sonderrücklage § 19 Abs. 4 Nr. 7 (Altlastenrücklage)		0	0	0	0	0
3170	-aus der Sonderrücklage § 19 Abs. 4 Nr. 8 (Steuerrücklage)		0	0	0	0	0
3171	-aus der Sonderrücklage § 19 Abs. 4 Nr. 9 (Verfahrensrücklage)		0	0	0	0	0
3190	-aus der Sonderrücklage § 19 Abs. 4 Nr. 10 (Treuhandrücklage)		0	0	0	0	0
3191	-aus der Sonderrücklage § 19 Abs. 4 Nr. 11 (Stellplatzrücklage)		0	0	0	0	0
3192	-aus der Sonderrücklage § 19 Abs. 4 Nr. 12 (sonstige Sonderrücklagen)		0	0	0	0	0
3193	Zuführung an die Sonderrücklage nach § 19 Abs.4 Nr.13 GemHVO		0	0	0	0	0
	Summe Gruppe 31		39	23	11	7	0
32,33,34	Rückflüsse von Darlehen und von Kapitalanlagen, Einnahmen aus Veräußerung von Beteiligungen		0	0	0	0	0

Gruppierungs-Nr.	Einnahme- bzw. Ausgabeart	Ifd. Nr.	Ifd. Haushaltsjahr 2012	Planjahr 2013	1.	2.	3.
					Folgejahr		
					2014	2015	2016
1	2	3	4	5	6	7	8
- Tausend EUR -							
	und von Sachen des Anlagevermögens						
35	Beiträge und ähnliche Entgelte		0	0	0	0	0
36	Zuweisungen und Zuschüsse für Investitionen und Investitionsförderungsmaßnahmen						
360	vom Bund		0	0	0	0	0
361	vom Land		0	0	0	0	0
362,363	von Gemeinden und Gemeindeverbänden, von Zweckverbänden u. dgl.		0	0	0	5	0
364-368	von übrigen Bereichen		0	0	0	0	0
	Summe Gruppe 36		0	0	0	5	0
37	Einnahmen aus Krediten u. inneren Darlehen						
3708	vom Bund		0	0	0	0	0
3709	vom Bund für Umschuldung		0	0	0	0	0
3718	vom Land		0	0	0	0	0
3719	vom Land für Umschuldung		0	0	0	0	0
3728 ,3738	von Gemeinden und Gemeindeverbände, von Zweckverbänden und dgl.		0	0	0	0	0
3729 ,3739	von Gemeinden und Gemeindeverbände, von Zweckverbänden und dgl. für Umschuldung		0	0	0	0	0
3748,3758,3768	vom sonstigen öffentlichen Bereich und von öffentlichen Sonderrechnungen		0	0	0	0	0
3749,3759,3769	vom sonstigen öffentlichen Bereich und von öffentlichen Sonderrechnungen für Umschuldung		0	0	0	0	0
3778,3788	von privaten Unternehmen und übrigen		0	0	0	0	0

Gruppierungs-Nr.	Einnahme- bzw. Ausgabeart	Ifd. Nr.	Ifd. Haushaltsjahr 2012	Planjahr 2013	1.	2.	3.
					Folgejahr		
					2014	2015	2016
1	2	3	4	5	6	7	8
- Tausend EUR -							
	Bereichen						
3779,3789	von privaten Unternehmen und übrigen Bereichen für Umschuldung		0	0	0	0	0
3798	Innere Darlehen		0	0	0	0	0
3799	Innere Darlehen für Umschuldung		0	0	0	0	0
	Summe Gruppe 37		0	0	0	0	0
3	Summe der Einnahmen des Vermögenshaushalts		43	27	15	16	11
0-3	Summe aller Einnahmen		445	436	442	438	448

Gruppierungs-Nr.	Einnahme- bzw. Ausgabeart	Ifd. Nr.	Ifd. Haushaltsjahr 2012	Planjahr 2013	1.	2.	3.
					Folgejahr		
					2014	2015	2016
1	2	3	4	5	6	7	8
- Tausend EUR -							
4-8	Ausgaben des Verwaltungshaushalts						
40-47	Personalausgaben		13	13	13	13	13
5-6	Sächlicher Verwaltungs- und Betriebsaufwand						
50-66	Sächlicher Verwaltungs- und Betriebsaufwand (ohne Gruppen 67 und 68)		34	29	29	29	29
67	Erstattungen von Ausgaben des Verwaltungshaushalts (ohne Untergruppe 679)		37	33	33	33	33
679	Innere Verrechnungen		0	0	0	0	0
68	Kalkulatorische Kosten						
680	-Abschreibungen		0	0	0	0	0
685	-Verzinsungen des Anlagekapitals		0	0	0	0	0
689	-Rückstellungen		0	0	0	0	0
68	Summe Gruppe 68		0	0	0	0	0
691	Leistungsbeteiligung bei Leistungen für Unterkunft und Heizung an Arbeitssuchende nach § 22 SGB II		0	0	0	0	0
692	Leistungsbeteiligung bei Leistungen zur Eingliederung von Arbeitssuchenden nach § 16 Abs. 2 Satz 2 Nr. 1 bis 4 SGB II		0	0	0	0	0
693	Leistungsbeteiligung bei einmaligen Leistungen an Arbeitssuchende nach § 23 Abs. 3 SGB II		0	0	0	0	0
69	Aufgabenbezogene Leistungen (Summe Gruppe 69)		0	0	0	0	0

Gruppierungs-Nr.	Einnahme- bzw. Ausgabeart	Ifd. Nr.	Ifd. Haushaltsjahr 2012	Planjahr 2013	1.	2.	3.
					Folgejahr		
					2014	2015	2016
1	2	3	4	5	6	7	8
- Tausend EUR -							
5-6	Summe des sächlichen Verwaltungs- und Betriebsaufwands		71	62	62	62	62
7	Zuweisungen und Zuschüsse (nicht für Investitionen)						
70	Zuschüsse für laufende Zwecke an soziale oder ähnliche Einrichtungen		0	6	6	6	6
71,72	Zuweisungen und sonstige Zuschüsse für laufende Zwecke, Schuldendiensthilfen						
710,720	an Bund		40	55	55	55	55
711,721	an Land		0	0	0	0	0
712,713	an Gemeinden und Gemeindeverbände,		85	71	71	71	71
722,723	an Zweckverbände u.dgl.						
715,725	an öffentliche wirtschaftliche Unternehmen		0	0	0	0	0
714,716,717,718 724,726,727,728	an übrige Bereiche		1	1	1	1	1
	Summe Gruppe 71,72		126	127	127	127	127
73-79	Leistungen der Sozialhilfe u.ä.		0	0	0	0	0
7	Summe der Zuweisungen und Zuschüsse		126	133	133	133	133
8	Sonstige Finanzausgaben						
80	Zinsausgaben		3	3	3	3	3
810	Gewerbesteuerumlage		2	4	4	4	4
82,83	Allgemeine Zuweisungen und Umlagen		183	190	209	205	212
84,85	Übrige Finanzausgaben		0	0	0	0	0
86	Zuführung zum Vermögenshaushalt		4	4	4	4	11

Gruppierungs-Nr.	Einnahme- bzw. Ausgabeart	Ifd. Nr.	Ifd. Haushaltsjahr 2012	Planjahr 2013	1.	2.	3.
					Folgejahr		
					2014	2015	2016
1	2	3	4	5	6	7	8
- Tausend EUR -							
	892 Deckung von Fehlbeträgen (Soll-Fehlbeträge)		0	0	0	0	0
	8 Summe der sonstige Finanzausgaben		192	201	220	216	230
	4-8 Summe der Ausgaben des Verwaltungshaushalts		402	409	428	424	438
	9 Ausgaben des Vermögenshaushalts						
	90 Zuführung zum Verwaltungshaushalt		38	20	10	2	0
	91 Zuführung an Rücklagen						
	9100 -an allgemeine Rücklage		0	0	0	0	6
	9110 -an Sonderrücklage § 19 Abs. 4 Nr.1 (Rückstellungen)		0	0	0	0	0
	9120 -an Sonderrücklage § 19 Abs. 4 Nr. 2 (Abschreibungsrücklage)		0	0	0	0	0
	9130 -an Sonderrücklage § 19 Abs. 4 Nr.3 (Gebührenausgleichsrücklage)		0	0	0	0	0
	9140 -an Sonderrücklage § 19 Abs. 4 Nr.4 (Finanzausgleichsrücklage)		0	0	0	0	0
	9150 -an Sonderrücklage § 19 Abs. 4 Nr.5 (Pensionsrücklage)		0	0	0	0	0
	9151 -an Sonderrücklage § 19 Abs. 4 Nr.6 (Altersteilzeitrücklage)		0	0	0	0	0
	9160 -an Sonderrücklage § 19 Abs. 4 Nr.7 (Altlastenrücklage)		0	0	0	0	0
	9170 -an Sonderrücklage § 19 Abs. 4 Nr.8 (Steuerrücklage)		0	0	0	0	0
	9171 -an Sonderrücklage § 19 Abs. 4 Nr.9 (Verfahrensrücklage)		0	0	0	0	0

Gruppierungs-Nr.	Einnahme- bzw. Ausgabeart	Ifd. Nr.	Ifd. Haushaltsjahr 2012	Planjahr 2013	1.	2.	3.
					Folgejahr		
					2014	2015	2016
1	2	3	4	5	6	7	8
- Tausend EUR -							
9190	-an Sonderrücklage § 19 Abs. 4 Nr.10 (Treuhandrücklage)		0	0	0	0	0
9191	-an Sonderrücklage § 19 Abs. 4 Nr.11 (Stellplatzrücklage=		0	0	0	0	0
9192	-an Sonderrücklage § 19 Abs. 4 Nr.12 (sonstige Sonderrücklagen)		0	0	0	0	0
9193	Zuführung an die Sonderrücklage nach § 19 Abs.4 Nr.13 GemHVO		0	0	0	0	0
91	Summe Gruppe 91		0	0	0	0	6
92,98	Gewährung von Darlehen, Zuweisungen und Zuschüsse für Investitionen						
920,980	an Bund		0	0	0	0	0
921,981	an Land		0	0	0	0	0
922,982,	an Gemeinden und Gemeinde-		0	0	0	0	0
923,983	verbände, an Zweckverbände u. dgl.						
924-928, 984-988	an übrige Bereiche		1	0	0	0	0
	Summe Gruppe 92 und Summe Gruppe 98 (zusammen)		1	0	0	0	0
93	Vermögenserwerb						
930	Erwerb von Beteiligungen, Kapitaleinlagen		0	0	0	0	0
932	Erwerb von Grundstücken		0	0	0	0	0
935	Erwerb von beweglichen Sachen des Anlagevermögens		1	3	1	10	1
	Summe Gruppe 93		1	3	1	10	1
94-96	Baumaßnahmen		0	0	0	0	0
97	Tilgung von Krediten, Rückzahlung						

Gruppierungs-Nr.	Einnahme- bzw. Ausgabeart	Ifd. Nr.	Ifd. Haushaltsjahr 2012	Planjahr 2013	1.	2.	3.
					Folgejahr		
					2014	2015	2016
1	2	3	4	5	6	7	8
- Tausend EUR -							
	innerer Darlehen						
9708	an Bund		0	0	0	0	0
9709	an Bund für außergewöhnliche Tilgung und für Umschuldung		0	0	0	0	0
9718	an Land		0	0	0	0	0
9719	an Land für außerordentliche Tilgung und für Umschuldung		0	0	0	0	0
9728,9738	an Gemeinden und Gemeindeverbände, an Zweckverbände u.dgl.		0	0	0	0	0
9729,9739	an Gemeinden und Gemeindeverbände, an Zweckverbände u.dgl., für außerordentliche Tilgung und für Umschuldung		0	0	0	0	0
9748,9758,9768	an sonstigen öffentlichen Bereich und an öffentliche Sonderrechnungen		0	0	0	0	0
9749,9759,9769	an sonstigen öffentlichen Bereich und an öffentliche Sonderrechnungen, für außerordentliche Tilgung und für Umschuldung		0	0	0	0	0
9778,9788	an private Unternehmen und an übrige Bereiche		4	4	4	4	4
9779,9789	an private Unternehmen und an übrige Bereiche, für außerordentliche Tilgung und für Umschuldung		0	0	0	0	0
9798	Rückzahlung innerer Darlehen		0	0	0	0	0
9799	Rückzahlung innerer Darlehen, für außerordentliche Tilgung und für Umschuldung		0	0	0	0	0
	Summe Gruppe 97		4	4	4	4	4

Gruppierungs-Nr.	Einnahme- bzw. Ausgabeart	Ifd. Nr.	Ifd. Haushaltsjahr 2012	Planjahr 2013	1.	2.	3.
					Folgejahr		
					2014	2015	2016
1	2	3	4	5	6	7	8
- Tausend EUR -							
	989 Weiterleitung Sonderrücklagenentnahme		0	0	0	0	0
	992 Deckung von Fehlbeträgen (Soll-Fehlbeträge)		0	0	0	0	0
990,991,993	Übrige Ausgaben des Vermögenshaushalts, Deckungsreserve im Vermögenshaushalts		0	0	0	0	0
9	Summe der Ausgaben des Vermögenshaushalts		44	27	15	16	11
4-9	Summe der Ausgaben		446	436	443	440	449

Kommunale Finanzplanung

2. Investitionen und Investitionsförderungsmaßnahmen nach Aufgabenbereichen

2012 — 2016

- 1000 EUR -

Gemeinde

9 Krokau

Ifd. Nr.	Gliederungs-Nr.	Aufgabenbereiche - 1000 EUR -	2012	2013	2014	2015	2016
			1	2	3	4	5
	00-08	Allgemeine Verwaltung	0	0	0	0	0
	10-16	Öffentliche Sicherheit und Ordnung	1	3	1	10	1
2		Schulen					
	21	Grund- und Hauptschulen	0	0	0	0	0
	22	Realschulen	0	0	0	0	0
	23	Gymnasien, Kollegs (ohne berufliche Gymnasien)	0	0	0	0	0
	24	Berufsbildende Schulen	0	0	0	0	0
	27	Sonderschulen	0	0	0	0	0
	28	Gesamtschulen u. dgl.	0	0	0	0	0
	20,29	Schulverwaltung, übrige schulische Aufgaben	0	0	0	0	0
2		Epl.2 zusammen	0	0	0	0	0
3		Wissenschaft, Forschung, Kulturpflege					
	31	Wissenschaft, Forschung	0	0	0	0	0
	35	Volksbildung	0	0	0	0	0
	30,32-34, 36,37	Übriges	0	0	0	0	0
3		Epl.3 zusammen	0	0	0	0	0
4		Soziale Sicherung					
	41	Sozialhilfe nach dem BSHG	0	0	0	0	0
	42	Asylbewerberleistungsgesetz	0	0	0	0	0
	43	Einrichtungen der Sozialhilfe	0	0	0	0	0
	45	Jugendhilfe nach dem KJHF	0	0	0	0	0
	46	Einrichtungen der Jugendhilfe	0	0	0	0	0
	40,44,47-49	Übriges	0	0	0	0	0
4		Epl.4 zusammen	0	0	0	0	0
5		Gesundheit, Sport, Erholung					
	51	Krankenhäuser	0	0	0	0	0
	50,54	Sonstige Einrichtungen des Gesundheitswesens	0	0	0	0	0

Gemeinde

9 Krokau

Ifd. Nr.	Gliederungs-Nr.	Aufgabenbereiche - 1000 EUR -	2012	2013	2014	2015	2016
			1	2	3	4	5
	55,56,57	Sport, Badeanstalten	1	0	0	0	0
	58,59	Übriges	0	0	0	0	0
	5	Epl.5 zusammen	1	0	0	0	0
	6	Bau- und Wohnungswesen, Verkehr					
	63-66	Straßen	0	0	0	0	0
	60,61,62,67-69	Übriges	0	0	0	0	0
	6	Epl.6 zusammen	0	0	0	0	0
	7	Öffentliche Einrichtungen, Wirtschaftsförderung					
	70	Abwasserbeseitigung	0	0	0	0	0
	72	Abfallbeseitigung	0	0	0	0	0
	73-79	Übriges	0	0	0	0	0
	7	Epl.7 zusammen	0	0	0	0	0
	8	Wirtschaftliche Unternehmen, allgemeine Grund- und Sondervermögen					
	80-87	Wirtschaftliche Unternehmen	0	0	0	0	0
	88,89	Allgemeine Grund- und Sondervermögen(soweit nicht anderen Aufgabenbereichen zuzuordnen)	0	0	0	0	0
	8	Epl. 8 zusammen	0	0	0	0	0
	0-8	(Sach-) Investitionen insgesamt	2	3	1	10	1