

Gemeinde Stakendorf



1. Nachtragshaushaltssatzung und 1. Nachtragshaushaltsplan 2012



1. Nachtragshaushaltssatzung der Gemeinde Stakendorf für das Haushaltsjahr 2012

Aufgrund des § 80 der Gemeindeordnung wird nach Beschluss der Gemeindevertretung vom XX.XX.XXXX folgende Nachtragshaushaltssatzung erlassen:

§ 1

Mit dem Nachtragshaushaltsplan werden

	erhöht um	vermindert um	und damit der Gesamtbe- trag des Haushaltsplanes einschl. der Nachträge gegenüber bisher	
	EUR	EUR	EUR	nummehr fest- gesetzt auf EUR
1. im Verwaltungshaushalt				
die Einnahmen	55.300		518.100	573.400
die Ausgaben	55.300		518.100	573.400
2. im Vermögenshaushalt				
die Einnahmen	118.700		60.400	179.100
die Ausgaben	118.700		60.400	179.100

§ 2

Die im Haushaltsplan veranschlagten Ausgaben der Hauptgruppe 4 (Personalausgaben) sind gegenseitig deckungsfähig. Innerhalb der einzelnen Unterabschnitte sind die Ausgaben der Hauptgruppe 5/6 (sächlicher Verwaltungs- und Betriebsaufwand), 7 (Zuweisungen und Zuschüsse) sowie 8 (sonstige Finanzausgaben) unter sich gegenseitig deckungsfähig. Die Ausgaben eines Budgets, Verfügungsmittel, innere Verrechnungen, Abschreibungen, die Verzinsung des Anlagekapitals, Rückstellungen sowie die Zuführung zum Vermögenshaushalt sind hiervon ausgenommen.

Stakendorf, den XX.XX.XXXX

Gemeinde Stakendorf
Der Bürgermeister

Dirk Rave

Vorbericht

Der 1. Nachtragshaushalt 2012 für die Gemeinde Stakendorf war unter Berücksichtigung der Bestimmung des § 80 Gemeindeordnung erforderlich, da sich zum ursprünglichen Haushalt 2012 erhebliche Veränderungen ergeben haben.

Der **Verwaltungshaushalt** beinhaltet folgende nennenswerten Veränderungen:

Haushaltsstelle	Bezeichnung	Veränderung +/-
3600.51000	Ortsverschönerung	- 1.000 €
<u>Grund der Minderausgabe:</u>		Anpassung an tatsächliche Ausgaben
Haushaltsstelle	Bezeichnung	Veränderung +/-
4640.71700	Zuschüsse an Kindergärten	+ 2.000 €
<u>Grund der Mehrausgabe:</u>		Anpassung an tatsächliche Ausgaben.
Haushaltsstelle	Bezeichnung	Veränderung +/-
6300.51100	Winterdienst	- 3.000 €
<u>Grund der Minderausgabe:</u>		Milder Winter 2011/2012
Haushaltsstelle	Bezeichnung	Veränderung +/-
7000.15000	Vermischte Einnahmen Schmutzwasserbeseitigung	+ 1.300 €
<u>Grund der Mehreinnahme:</u>		Verkauf Container
Haushaltsstelle	Bezeichnung	Veränderung +/-
8100.22000	Konzessionsabgabe	- 2.300 €
<u>Grund der Mindereinnahme:</u>		Gem. vorliegender Abrechnung
Haushaltsstelle	Bezeichnung	Veränderung +/-
9000.00300	Gewerbsteuer	+ 60.000 €
<u>Grund der Mehreinnahme:</u>		Entspricht der derzeitigen Sollstellung
Haushaltsstelle	Bezeichnung	Veränderung +/-
9000.02700	Stellplatzsteuer	- 1.000 €
<u>Grund der Mindereinnahme:</u>		Anpassung an aktuelle Sollstellung
Haushaltsstelle	Bezeichnung	Veränderung +/-
9000.83220	Amtsumlage	+ 1.700 €
<u>Grund der Mehrausgabe:</u>		Gem. Nachtrag des Amtes

Durch die Veränderungen verbessert sich die Haushaltssituation des Verwaltungshaushaltes um insgesamt 57.600 €. Der Verwaltungshaushalt weist einen freien Finanzspielraum in Höhe von 45.700 € aus. Durch die hohen Gewerbesteuererinnahmen des laufenden Haushaltsjahres werden die Schlüsselzuweisungen für das Haushaltsjahr 2014 deutlich niedriger ausfallen. Nach derzeitigen Erkenntnissen werden zum Ausgleich des Verwaltungshaushaltes 20.300 € benötigt. Über diesen Betrag wird im laufenden Haushaltsjahr eine Finanzausgleichsrücklage gebildet. Damit kann ein Haushaltsausgleich 2014 gewährleistet werden.

Der Vermögenshaushalt beinhaltet folgende wesentlichen Veränderungen:

Haushaltsstelle	Bezeichnung	Veränderung +/-
4640.36000	Bundeszuschusses für Schaffung von U3-Plätzen	+ 70.000 €
<u>Grund der Mehreinnahme:</u>		Gem. Bewilligungsbescheid
Haushaltsstelle	Bezeichnung	Veränderung +/-
4640.36200	Kreiszuschuss für Schaffung U3-Plätzen	- 7.000 €
<u>Grund der Mindereinnahme:</u>		Bisher war ein Gesamtzuschuss von 17.000 € eingeplant. Gem. Zuwendungsbescheid v. 26.04.12 ist mit einem Kreiszuschuss von 10.000 € zu rechnen.
Haushaltsstelle	Bezeichnung	Veränderung +/-
4640.95000	Sanierung/Erweiterung des Kindergartens	+ 70.000 €
<u>Grund der Mehrausgabe:</u>		Gesamtausgabebedarf: 140.000 €. Bisher waren 70.000 € veranschlagt.

Die Finanzierung der Investitionsmaßnahmen erfolgt aus dem freien Finanzspielraum. Neben der Zuführung zur Finanzausgleichsrücklage von 20.300 € ist eine Zuführung zur allgemeinen Rücklage von 38.300 € geplant.

**Übersicht über die Steuereinnahmen und wichtigsten
Finanzzuweisungen sowie der Umlagen
in EUR**

	2008	2009	2010	2011	2012
Grundsteuer A	16.232,58	16.232,52	23.364,93	19.740,60	19.800,00
Grundsteuer B	46.614,72	47.282,07	48.094,44	51.225,52	51.600,00
Gewerbesteuer	55.091,00	76.944,00	52.641,85	54.464,79	115.000,00
Gemeindeanteil an der Einkommensteuer	136.225,00	114.847,00	108.800,00	129.418,00	126.000,00
Gemeindeanteil an der Umsatzsteuer	2.586,00	3.056,00	3.147,00	3.302,00	4.400,00
Vergnügungssteuern	0,00	0,00	0,00	0,00	0,00
Hundesteuer	957,50	992,50	931,67	884,99	900,00
Zweitwohnungs-/ Stellplatzsteuer	0,00	0,00	0,00	33.565,20	32.600,00
andere Steuern	0,00	0,00	0,00	0,00	0,00
allgemeine Schlüsselzuweisungen	75.336,00	95.004,00	80.856,00	67.416,00	82.700,00
Sonderschlüsselzuweisungen	10.608,00	23.724,00	10.272,00	3.252,00	10.200,00
Schlüsselzuweisungen nach § 15 FAG	0,00	0,00	0,00	0,00	0,00
Ausgleichsleistungen nach dem Familienleistungsausgleich (§ 31 a FAG)	10.920,00	11.856,00	12.300,00	15.372,00	12.600,00
sonstige allgemeine Finanzzuweisungen	0,00	0,00	0,00	0,00	0,00
Summe der allgemeinen Deckungsmittel	354.570,80	389.938,09	340.407,89	378.641,10	455.800,00
Gewerbesteuerumlage	11.415,00	12.492,00	18.494,00	9.706,00	11.400,00
allgemeine Kreisumlage	104.196,00	107.748,00	120.204,00	112.164,00	120.900,00
zusätzliche Kreisumlage	0,00	0,00	0,00	0,00	0,00
Amtsumlage	43.565,09	48.511,00	48.497,00	49.411,00	51.800,00
Zusatzamtsumlage	4.945,82	5.134,03	5.106,33	4.784,41	5.500,00
Finanzausgleichsumlage	0,00	0,00	0,00	0,00	0,00
Summe der Umlagen	164.121,91	173.885,03	192.301,33	176.065,41	189.600,00
Überschuss im Abschnitt 90	190.448,89	216.053,06	148.106,56	202.575,69	266.200,00

**Übersicht über den voraussichtlichen Stand
der Schulden (ohne Kassenkredite) - in TEUR ¹**

Art Jahre	Verschuldung am 1.1. im	
	Vorjahr	Haushaltsjahr
1 Schulden aus Krediten		
1.1 Bund, LAF, ERP-Sondervermögen		
1.2 Land		
1.3 Gemeinden u. Gemeindeverbänden		
1.4 Zweckverbänden u. dgl.		
1.5 sonstigem öffentlichen Bereich		
1.6 Kreditmarkt	854	829
1.7 Innere Darlehen aus Sonderrücklagen		
1.8 Innere Darlehen von Sondervermögen ohne Sonderrechnung		
Summe 1	854	829
2 Restkreditermächtigung aus Vorjahren		
Summe 1 + 2	854	829
<u>nachrichtlich</u>		
3 Schulden aus Vorgängen, die Kreditaufnahmen wirtschaftlich gleichkommen		
4 Schulden der Sondervermögen mit Sonderrechnung ²		
4.1 aus Krediten		
4.2 aus Vorgängen, die Kreditaufnahmen wirtschaftlich gleichkommen		

Übersicht über die Entwicklung der Schulden

Haushaltsjahre	Schuldenstand am 1.1.	+ Kreditaufnahmen	- Tilgung	Schuldenstand am 31.12.				nachrichtl.: Restkredit-ermächtigt.	Einw.			
				TEUR	TEUR	TEUR	TEUR			EUR/Ew.	davon	
											Inn. Darl. TEUR	and. Schuld. TEUR
1	2	3	4	5	6	7	8	9	10			
Ist 2008	927,34	0,00	24,10	903,24	2.038,92		903,20	0,00	443			
Ist 2009	903,24	0,00	24,30	878,94	1.919,08		878,90	0,00	458			
Ist 2010	878,94	0,00	24,70	854,24	1.861,09		854,24	0,00	459			
Soll 2011	854,24	0,00	25,08	829,16	1.830,38		829,16	0,00	453			
Soll im Haushaltsjahr	829,16	0,00	25,50	803,66	1.789,89		803,66		449			
Soll 2013	803,66	0,00	25,90	777,76	1.732,20				449			
Soll 2014	777,76	0,00	26,40	751,36	1.673,41				449			
Soll 2015	751,36	0,00	26,90	724,46	1.613,50				449			

**Übersicht über die übernommenen Bürgschaften,
Verpflichtungen aus Gewährverträgen sowie
Rechtsgeschäften, die diesen wirtschaftlich gleichkommen**

	Datum der Übernahme	Zweck	Ursprungshöhe - in TEUR -	voraussichtliche Höhe zu Beginn des Haushaltsjahres - in TEUR -	voraussichtliches Datum des Aus- laufens der Bürgschaft
I. Bürgschaften					
1.) Fehlanzeige					
2.)					
3.)					
Summe			0		
II. Verpflichtungen					
1.)					
2.)					
3.)					
Summe			0		

**Übersicht über den
voraussichtlichen Stand der Rücklagen
- in EUR -**

	Stand zum Beginn des Haushalts- jahres ¹	Zuführung		Entnahme	Stand zum Ende des Haushalts- jahres
		Zuf. Betrag	Zinsen ²		
1 Allgemeine Rücklage	21.267,03	38.300,00	 	0,00	59.567,03
2 Sonderrücklage § 19 Abs. 4 Nr. 1 Rückstellungen					
2.1 Abwasserbeseitigung	12.289,50	6.000,00		0,00	18.289,50
3 Sonderrücklagen § 19 Abs. 4 Nr. 2 Abschreibungsrücklage					
3.1 Kanalisation	61.450,04	12.000,00		0,00	73.450,04
3.2 Wasserversorgung					0,00
3.2 Regenwasserbeseitigung	0,00	0,00		0,00	0,00
4 Sonderrücklagen § 19 Abs. 4 Nr. 3 Gebührenausgleichsrücklage					
4.1 Abwasserbeseitigung	35.193,50	0,00		6.600,00	28.593,50
4.2 Wasserversorgung					
4.3 Regenwasserbeseitigung					
5 Finanzausgleichsrücklage § 19 Abs. 4 Nr. 4	0,00	20.300,00		0,00	20.300,00
6 Pensionsrücklage § 19 Abs. 4 Nr. 5					0,00
7 Altersteilzeitrücklage § 19 Abs. 4 Nr. 6					0,00
8 Altlastenrücklage § 19 Abs. 4 Nr. 7					
8.1 - Zweck -					0,00
9 Steuerrücklage § 19 Abs. 4 Nr. 8					
9.1 - Zweck -					0,00
10 Verfahrensrücklage § 19 Abs. 4 Nr. 9					
10.1 - Zweck -					0,00
11 Treuhandrücklage § 19 Abs. 4 Nr. 10					
11.1 - Dauergrabpflege -					0,00
12 Stellplatzrücklage § 19 Abs. 4 Nr. 11					0,00
13 sonstige Sonderrücklagen § 19 Abs. 4 Nr. 12					
13.1 - Zweck -					0,00
14 Beihilferücklage § 19 Abs. 4 Nr. 13					0,00

¹ Soll-Bestände

² Der Zinsbetrag enthält die Zinsen aus der Anlage der Sonderrücklagen als auch die Zinsgutschriften für die Nutzung der Sonderrücklagen als innere Darlehen

Lfd. Nr.	Bezeichnung	Gr.-Nr.	Haushaltsjahr					
			2010	2011	2012	2013	2014	2015
1	Zuführung zum Verm.haushalt	86	46.116	62.641	109.500	58.300	44.200	70.300
2	abzügl. Kreditbeschaffungskosten und ordentliche Tilgung (§21 Abs.1 Nr.1)	990,97 o. 97_9	24.704	25.081	25.500	25.900	26.400	26.900
3	abzügl. Zuführung zur Sonderrücklage - Rückstellungen - (§21 Abs.1 Nr.2)	9110	6.061	6.000	6.000	6.000	6.000	6.000
4	abzügl. Zuführung zur Sonderrücklage - Abschreibungsrücklage- (§21 Abs.1 Nr.3)	9120	12.221	12.052	12.000	11.900	11.800	11.800
5	abzügl. Zuführung zur Sonderrücklage - Gebührenausgleichsrücklage - (§21 Abs.1 Nr.4)	9130	3.127	2.344				
6	abzügl. Zuführung zu Rücklagen der Treuhandvermögen (§21 Abs.1 Nr.5)	9190						
7	abzügl. Zuführung zur Finanzausgleichsrücklage (§ 21 Abs. 1 Nr. 6)	9140			20.300			
8	abzügl. Zuführung zur Altersteilzeitrücklage (§ 21 Abs. 1 Nr. 7)	9151						
9	abzügl. Zuführung zur Altlastenrücklage (§ 21 Abs. 1 Nr. 8)	9160						
10	abzügl. Zuführung zur Steuerrücklage (§ 21 Abs. 1 Nr. 9)	9170						
11	abzügl. Zuführung zur Verfahrensrücklage (§ 21 Abs. 1 Nr. 10)	9171						
12	abzügl. des Fehlbetrages /							
13	freier Finanzspielraum			17.163	45.700	14.500		25.600
	449 Einwohner	EUR/EW	0,00	38,22	101,78	32,29	0,00	57,01
14	nachrichtlich: Abschreibungen	270	32.306	32.313	32.300	32.300	32.300	32.300
15	nachrichtlich: Verwendung von Mitteln der allgemeinen Rücklage, der Finanzausgleichsrücklage oder Einnahmen aus der Veränderung des Anlagevermögens (§1 Abs.1 Nr.2) zum Ausgleich des Verwaltungshaushalts (§21 Abs.3)		49.065				20.300	
16	nachrichtlich: Zuführung zur Pensionsrücklage (§19 Abs.4 Nr.5)	9150						
17	nachrichtlich: Zuführung zu sonstigen Sonderrücklagen (§19 Abs. 4 Nr. 12)	9192						
18	nachrichtlich: Zuführung zur Beihilferücklage (§19 Abs.4 Nr.13)	9193						

Gemeinde 17 Stakendorf

Lfd. Nr.	Bezeichnung	Gr.-Nr.	Haushaltsjahr					
			2010	2011	2012	2013	2014	2015
1	Gesamtausgaben VWH	4-8	504.511	541.078	573.400	540.400	522.100	549.200
2	abzgl. Zuführung z. Verm.haushalt	86	46.116	62.641	109.500	58.300	44.200	70.300
3	abzgl. innere Verrechnungen	679						
4	abzgl. Abschreibungen	680	32.306	32.313	32.400	32.400	32.400	32.400
5	abzgl. Verzinsung des Anlagekapitals (kalkulatorisch)	685	2.562	1.874	1.200	1.200	1.200	1.200
6	abzgl. Gewerbesteuerumlage	810	18.494	9.706	11.400	25.000	13.600	13.600
7	abzgl. Allgemeine Umlage an das Land	831						
8	abzgl. Allgemeine Umlage an Gemeinden und Gemeindeverbände - Kreisumlage, Amtsumlage, Zusatzumlage -	832	173.807	166.359	178.200	178.300	189.500	191.500
9	abzgl. Gebührenaussgleichsrücklage	3130			6.600	7.900	7.900	7.900
10	abzgl. Altersteilzeitrücklage	3151						
11	abzgl. Steuerrücklage	3170						
12	abzgl. Verfahrensrücklage	3171						
13	abzgl. Treuhandrücklage (Dauergrabpflege)	3190						
14	abzgl. Treuhandrücklage (nicht rechtsfähige Stiftungen)	3190						
15	abzgl. Fehlbetragsabdeckung	892						
16	bereinigte Ausgaben VWH		231.616	268.183	234.100	237.300	233.300	232.300
17	Veränderung Vorjahr (in %)			23,99	-12,70	1,36	-1,68	-0,42
18	Empfehlung (in %)			0,00	1,00	1,00	1,00	1,00

Gemeinde Stakendorf
Darstellung der im Haushaltsjahr geplanten Investitionen und Investitionsförderungsmaßnahmen sowie ihrer finanziellen Auswirkungen in den folgenden Jahren (§ 3 Satz 2 Nr. 7 GemHVO - Kameral)

Investitionskosten gemäß Vermögenshaushalt:

70.400 EUR

A.	Baumaßnahmen	Betrag
1	Sirenenrüstung / Digitalalarmierung	400 EUR
2	Erweiterung/Sanierung Kindergarten	70.000 EUR
3		
4		
5		
6		
7		
8		
9		
10		
	Zwischensumme A.	70.400 EUR
B.	Erwerb von Vermögen	Betrag
1		
2		
3		
4		
5		
6		
	Zwischensumme B.	0 EUR
C.	Investitions- / Tilgungszuschüsse	Betrag
1		
2		
	Zwischensumme C.	0 EUR
	Gesamtsumme	70.400 EUR

Die Finanzierung erfolgt aus Bundes- und Kreiszuschüssen bzw. dem freien Finanzspielraum. Folgekosten für kommende Haushalte entstehen keine.

Übersicht über die Auszahlungen/ Ausgaben für Investitionen und Investitionsförderungsmaßnahmen

Haushalts- jahre	Plan	Ist	In Abgang gestellt ¹⁾	In das Folgejahr übertragen		nachrichtlich: Investitionsvolumen geplanter kreditähnlicher Rechtsgeschäfte
				Gesamt	aus Planungen der Vorjahre ²⁾	
	in TEUR	in TEUR	in TEUR	in TEUR	in TEUR	in TEUR
1	2	3	4	5	6	7
2008	26.624,27	23.868,95	2.155,32	600,00		
2009	2.600,00	1.899,50	700,50	0,00		
2010	600,00	269,89	0,00	330,11		
2011	70.330,11	0,00	0,00	70.330,11	330,11	
Haushaltsjahr	140.730,11	-	-	-	-	
2013	0,00	-	-	-	-	
2014	0,00	-	-	-	-	
2015	13.000,00	-	-	-	-	

¹ Gründe für die Inabgangstellung können sein: Die Maßnahme konnte mit geringeren Auszahlungen/ Ausgaben durchgeführt werden; die Maßnahme soll nicht mehr durchgeführt werden; die Maßnahme ist erneut veranschlagt worden oder soll erneut veranschlagt werden.

² Der Teil der in Spalte 5 angegebenen übertragenen gesamten Auszahlungen/ Ausgaben für Investitionen und Investitionsförderungsmaßnahmen, die schon in Vorjahren geplant waren und erneut übertragen werden sollen

Gemeinde Stakendorf

**Darstellung der abgeschlossenen und im Haushaltsjahr geplanten kreditähnlichen Rechtsgeschäfte nach § 85 Abs. 5 GO,
soweit sie nicht der Genehmigungspflicht unterliegen
(§ 3 Satz 2 Nr. 10 GemHVO - Kameral)**

Rechtsgeschäft	Laufzeit bis	Belastung im Haushaltsjahr				
		2011	2012	2013	2014	2015
1	2	3	4	5	6	7
Fehlanzeige						

Übersicht über die Ergebnisse nach dem Haushaltsplan aller kostenrechnenden Einrichtungen im Vorjahr und im Haushaltsjahr unter Angabe der Kostendeckungsgrade und der kalkulatorischen Kosten:

Unter- abschnitt	Bezeichnung der Einrichtung	Haushalts jahr	Einnahmen	Ausgaben	davon kalkul. Kosten	Überschuss	Fehlbetrag	Kosten- deckungs- grad
7000	Abwasserbeseitigung	2011	64.698,69	64.698,69	26.448,75	0,00		100,00%
		2012	45.500,00	45.500,00	25.800,00	0,00		100,00%

Gemeinde Stakendorf
Übersicht über die Gesamtverschuldung der Gemeinde jeweils zum 31.12.
Anlage 29 zu § 3 Satz 2 Nr. 16 GemHVO - Kameral

Haushalts- jahre	Schulden des Haushalts aus Krediten für Investitionen und Investitionsförde- rungsmaßnahmen	Kassen- kredite	Eigenbetriebe nach § 106 GO	Sondervermögen nach § 97 GO	Unternehmen und Einrichtungen, die nach § 101 Abs. 4 GO ganz oder teilweise nach Eigenbetriebs- verordnung geführt werden	Kommunal- unternehmen nach § 106 a GO	gemeinsame Kommunal- unternehmen nach § 19 b GkZ	Gesell- schaften	Treuhand- vermögen	Stif- tungen	andere Anstalten	Gesamt I (Summe Spalte 2 bis 12)		kreditähnliche Rechtsgeschäfte		Gesamt II (Summe Spalte 13 und 15)		Bürgschaften	
												Mio EUR	EUR / Ew	Mio EUR	EUR / Ew	Mio EUR	EUR / Ew	Mio EUR	EUR / Ew
1	2	3	4	5	6	7	8	9	10	11	12	13	14	15	16	17	18	19	20
2007	0,903		0,00	0,00	0,00	0,00	0,00	0,00	0,00	0,00	0,00	0,903	2.038,83	0,00	0,00	0,903	2.038,83	0,00	0,00
2008	0,878		0,00	0,00	0,00	0,00	0,00	0,00	0,00	0,00	0,00	0,878	1.919,08	0,00	0,00	0,878	1.919,08	0,00	0,00
2009	0,854		0,00	0,00	0,00	0,00	0,00	0,00	0,00	0,00	0,00	0,854	1.861,09	0,00	0,00	0,854	1.861,09	0,00	0,00
2010	0,829		0,00	0,00	0,00	0,00	0,00	0,00	0,00	0,00	0,00	0,829	1.830,38	0,00	0,00	0,829	1.830,38	0,00	0,00
2011	0,803		0,00	0,00	0,00	0,00	0,00	0,00	0,00	0,00	0,00	0,803	1.789,89	0,00	0,00	0,803	1.789,89	0,00	0,00

**Übersicht über die aus Verpflichtungsermächtigungen
voraussichtlich fällig werdenden Ausgaben**

Verpflichtungs- ermächtigungen im Haushaltsplan des Jahres:	Voraussichtlich fällig werdende Ausgaben - in EUR -				
	2013	2014	2015	2016	2017
1	2	3	4	5	6
2013 13.000	0	0	13.000	0	0
Summe 13.000	0	0	13.000	0	0
Nachrichtlich im Finanzplan vorgesehene Kreditaufnahmen	0	0	0	0	

Investitionsprogramm

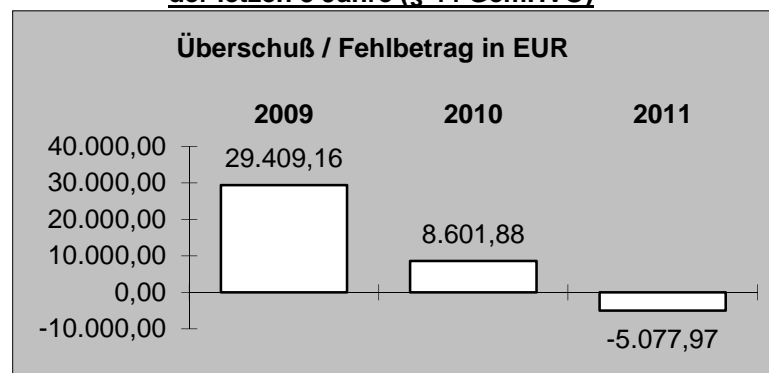
Lfd. Nr.	Haushaltsstelle	Maßnahme	in EUR im Jahr				
			2011	2012	2013	2014	2015
	93	Erwerb von Vermögen					
1	1300.93500	Geräte, Ausstattung Feuerwehr	0	400	0	0	0
2	1300.93510	Umstellung auf Digitalfunk	0	0	0	0	13.000
3			0	0	0	0	0
4			0	0	0	0	0
5			0	0	0	0	0
6			0	0	0	0	0
7			0	0	0	0	0
8			0	0	0	0	0
9			0	0	0	0	0
10			0	0	0	0	0
11			0	0	0	0	0
		Zwischensumme	0	400	0	0	13.000
	92/98	Investitionszuschüsse u. ä.					
			0	0	0	0	0
			0	0	0	0	0
		Zwischensumme	0	0	0	0	0
	94/95/96	Baumaßnahmen					
1	4640.95000	Sanierung/ Erweiterung Kindergarten	70.000	70.000	0	0	0
2			0	0	0	0	0
3			0	0	0	0	0
4			0	0	0	0	0
5			0	0	0	0	0
6			0	0	0	0	0
7			0	0	0	0	0
8			0	0	0	0	0
9			0	0	0	0	0
10			0	0	0	0	0
11			0	0	0	0	0
		Zwischensumme	70.000	70.000	0	0	0
		Gesamtsumme	70.000	70.400	0	0	13.000

Mitgliedschaft in Zweckverbänden

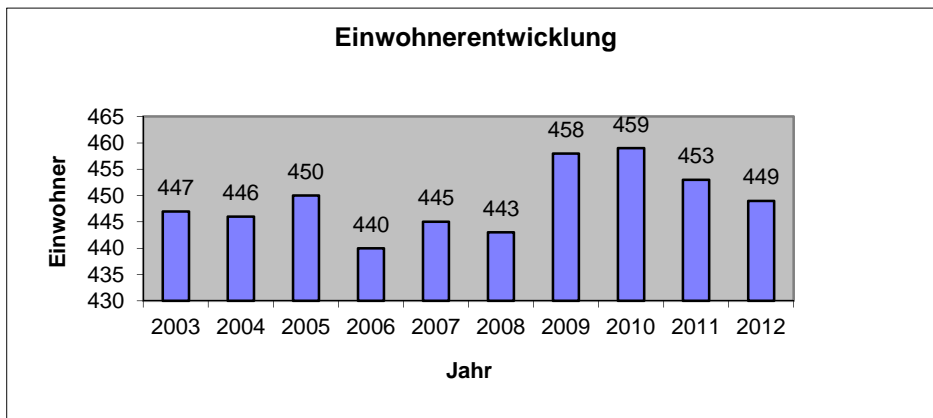
U m l a g e n			
Verband	2010	2011	2012
Schulverband Probstei-West	58.218,56	55.584,46	57.900,00
SUV Kreis Plön	3.634,51	3.634,51	3.700,00
GUV Schönberger Au	5.201,45	5.201,45	5.300,00

Größe des Gemeindegebietes: 797 ha

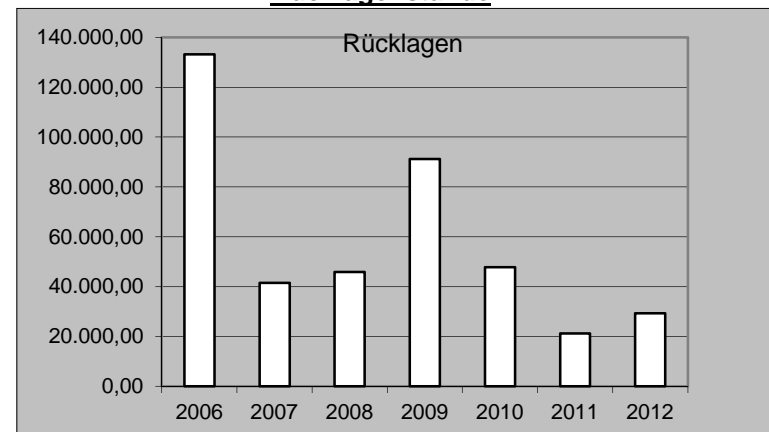
Übersicht über die Rechnungsergebnisse der letzten 3 Jahre (§ 44 GemHVO)



Einwohnerentwicklung



Rücklagenstände



Einzelpläne für das Haushaltsjahr 2012

1. Nachtragsplan

Verwaltungshaushalt

- in EUR -

A. Verwaltungshaushalt

Gemeinde 17 Stakendorf
 Einzelplan 0 Allgemeine Verwaltung
 Abschnitt 00 Gemeindeorgane
 U-Abschnitt 0000 Oberste Gemeindeorgane

Haushaltsstellen		Haushaltsansatz			Erläuterungen/ Deckungskreis/ Budget	Amt
Nr.	Bezeichnung	neu 2012	bisher 2012	Mehr (+) Weniger (-) EUR		
1	2	3	4	5	6	7
	Einnahmen					
	Einnahmen	0	0	0	0	
	Ausgaben					
.40000	Aufwendungen f. ehrenamtliche Tätigkeit	5.200	5.200			
.44800	sonstige Arbeitnehmerinnen und Arbeitnehmer	300	300			
.59200	Ehrungen, Repräsentation	400	400			
.66000	Verfügungsmittel	200	200			
	Ausgaben	6.100	6.100	0	0	
	UAB 0000	Zu-/Überschuß	-6.100	-6.100	0	
				0		

A. Verwaltungshaushalt

Gemeinde 17 Stakendorf
 Einzelplan 0 Allgemeine Verwaltung
 Abschnitt 00 Gemeindeorgane
 U-Abschnitt 0000 Oberste Gemeindeorgane

Haushaltsstellen		Haushaltsansatz			Erläuterungen/ Deckungskreis/ Budget	Amt
Nr.	Bezeichnung	neu 2012	bisher 2012	Mehr (+) Weniger (-) EUR		
1	2	3 EUR	4 EUR	5	6	7
	Einnahmen	0	0	0 0		
	Ausgaben	6.100	6.100	0 0		
	AB 00 Zu-/Überschuß	-6.100	-6.100	0 0		

A. Verwaltungshaushalt

Gemeinde 17 Stakendorf
 Einzelplan 0 Allgemeine Verwaltung
 Abschnitt 02 Hauptverwaltung
 U-Abschnitt 0200 Amt für zentrale Aufgaben

Haushaltsstellen		Haushaltsansatz			Erläuterungen/ Deckungskreis/ Budget	Amt
Nr.	Bezeichnung	neu 2012	bisher 2012	Mehr (+) Weniger (-) EUR		
1	2	3	4	5	6	7
	Einnahmen					
.15000	Vermischte Einnahmen	100	100			
	Einnahmen	100	100	0 0		
	Ausgaben					
.41400	Arbeitnehmerinnen und Arbeitnehmer	700	700			
.44400	Beitrag Sozialversicherung Arbeit- nehmerinnen und Arbeitnehmer	200	200			
.64000	Versicherungen	200	200			
.65000	Geschäftsausgaben	300	300			
.65500	Gerichts- und Anwaltskosten	0	0			
.66100	Beiträge und Zuschüsse	800	800			
.66200	Vermischte Ausgaben	100	100			
	<i>Kosten der Wasserproben jetzt bei 7900.54000</i>					
.67200*	Verwaltungskosten Kreisbesoldungsstelle	300	200	100		
	Ausgaben	2.600	2.500	100 0		
	UAB 0200	Zu-/Überschuß	-2.500	-2.400	-100 0	

A. Verwaltungshaushalt

Gemeinde 17 Stakendorf
 Einzelplan 0 Allgemeine Verwaltung
 Abschnitt 02 Hauptverwaltung
 U-Abschnitt 0200 Amt für zentrale Aufgaben

Haushaltsstellen		Haushaltsansatz			Erläuterungen/ Deckungskreis/ Budget	Amt
Nr.	Bezeichnung	neu 2012 EUR	bisher 2012 EUR	Mehr (+) Weniger (-) EUR		
1	2	3	4	5	6	7
	Einnahmen	100	100	0 0		
	Ausgaben	2.600	2.500	100 0		
AB 02	Zu-/Überschuß	-2.500	-2.400	-100 0		

A. Verwaltungshaushalt

Gemeinde 17 Stakendorf
 Einzelplan 0 Allgemeine Verwaltung
 Abschnitt 03 Finanzverwaltung
 U-Abschnitt 0340 Steuerverwaltung

Seite

Haushaltsstellen		Haushaltsansatz			Erläuterungen/ Deckungskreis/ Budget	Amt
Nr.	Bezeichnung	neu 2012 EUR	bisher 2012 EUR	Mehr (+) Weniger (-) EUR		
1	2	3	4	5	6	7
	Einnahmen	0	0	0 0		
	Ausgaben	6.100	6.100	0 0		
AB	03 Zu-/Überschuß	-6.100	-6.100	0 0		

A. Verwaltungshaushalt

Gemeinde 17 Stakendorf
 Einzelplan 0 Allgemeine Verwaltung
 Abschnitt 05 Besondere Dienststellen der allgemeinen Verwaltung
 U-Abschnitt 0520 Wahlen

Seite

Haushaltsstellen		Haushaltsansatz			Erläuterungen/ Deckungskreis/ Budget	Amt
Nr.	Bezeichnung	neu 2012 EUR	bisher 2012 EUR	Mehr (+) Weniger (-) EUR		
1	2	3	4	5	6	7
	Einnahmen					
.15000*	Vermischte Einnahmen/ Wahlkostenerstattungen	0	200	-200		
	Einnahmen	0	200	0		
				-200		
	Ausgaben					
.40000*	Aufwendungen f. ehrenamtl. Tätigkeiten	0	400	-400		
	Ausgaben	0	400	0		
				-400		
	UAB 0520	Zu-/Überschuß	0	-200	0	
				-200		

A. Verwaltungshaushalt

Gemeinde 17 Stakendorf
 Einzelplan 0 Allgemeine Verwaltung
 Abschnitt 05 Besondere Dienststellen der allgemeinen Verwaltung
 U-Abschnitt 0520 Wahlen

Haushaltsstellen		Haushaltsansatz			Erläuterungen/ Deckungskreis/ Budget	Amt
Nr.	Bezeichnung	neu 2012 EUR	bisher 2012 EUR	Mehr (+) Weniger (-) EUR		
1	2	3	4	5	6	7
	Einnahmen	0	200	0 -200		
	Ausgaben	0	400	0 -400		
AB	05 Zu-/Überschuß	0	-200	0 -200		
	Einnahmen	100	300	0 -200		
	Ausgaben	14.800	15.100	100 -400		
EP	0 Zu-/Überschuß	-14.700	-14.800	-100 -200		

A. Verwaltungshaushalt

Gemeinde **17 Stakendorf**
 Einzelplan **1 Öffentliche Sicherheit und Ordnung**
 Abschnitt **13 Brandschutz**
 U-Abschnitt **1300 Freiwillige Feuerwehr**

Haushaltsstellen		Haushaltsansatz			Erläuterungen/ Deckungskreis/ Budget	Amt
Nr.	Bezeichnung	neu 2012	bisher 2012	Mehr (+) Weniger (-) EUR		
1	2	3 EUR	4 EUR	5	6	7
	Einnahmen					
.11000*	Gebühren	800	0	800		
.15000	Sonst. Verwaltungs- u. Betriebseinnahmen	0	0			
.16200	Kreiszuschuß Katastrophenschutzfahrzeuge	0	0			
.17600	Spenden	0	0			
	Einnahmen	800	0	800 0		
	Ausgaben					
.40000	Aufwendungen f. ehrenamtliche Tätigkeit	2.500	2.500			
.50000	Unterhaltungskosten	300	300			
.54000*	Bewirtschaftungskosten	700	600	100		
.57000	Verw.- u. Betr. Kosten Katastrophenschutz	100	100			
.58000*	Sachkosten Feuerwehr - Budget <i>Budget für: Geräte, Ausstattung, Fahr- zeughaltung, Dienst- und Schutzkleidung, Aus- und Fortbildung, Geschäftsausgaben, Atemschutzuntersuchungen und Vermischtes</i>	7.000	6.500	500		
.58100	Sachkosten Jugendfeuerwehr - Budget	200	200			
.64000	Versicherung der Wehrangehörigen	800	800			
.71700	Zuschuss an Kameradschaftskasse und an die Jugendfeuerwehr	300	300			

A. Verwaltungshaushalt

Gemeinde 17 Stakendorf
 Einzelplan 1 Öffentliche Sicherheit und Ordnung
 Abschnitt 13 Brandschutz
 U-Abschnitt 1300 Freiwillige Feuerwehr

Haushaltsstellen		Haushaltsansatz			Erläuterungen/ Deckungskreis/ Budget	Amt
Nr.	Bezeichnung	neu 2012 EUR	bisher 2012 EUR	Mehr (+) Weniger (-) EUR		
1	2	3	4	5	6	7
	Ausgaben	11.900	11.300	600 0		
	UAB 1300					
	Zu-/Überschuß	-11.100	-11.300	200 0		
	Einnahmen	800	0	800 0		
	Ausgaben	11.900	11.300	600 0		
	AB 13					
	Zu-/Überschuß	-11.100	-11.300	200 0		

A. Verwaltungshaushalt

Gemeinde 17 Stakendorf
 Einzelplan 1 Öffentliche Sicherheit und Ordnung
 Abschnitt 13 Brandschutz
 U-Abschnitt 1300 Freiwillige Feuerwehr

Haushaltsstellen		Haushaltsansatz			Erläuterungen/ Deckungskreis/ Budget	Amt
Nr.	Bezeichnung	neu 2012 EUR	bisher 2012 EUR	Mehr (+) Weniger (-) EUR		
1	2	3	4	5	6	7
	Einnahmen	800	0	800 0		
	Ausgaben	11.900	11.300	600 0		
EP 1	Zu-/Überschuß	-11.100	-11.300	200 0		

A. Verwaltungshaushalt

Gemeinde 17 Stakendorf
 Einzelplan 2 Schulen
 Abschnitt 20 Schulverwaltung
 U-Abschnitt 2000 Allgemeine Schulverwaltung

Haushaltsstellen		Haushaltsansatz			Erläuterungen/ Deckungskreis/ Budget	Amt
Nr.	Bezeichnung	neu 2012 EUR	bisher 2012 EUR	Mehr (+) Weniger (-) EUR		
1	2	3	4	5	6	7
	Einnahmen					
	Einnahmen	0	0	0	0	
	Ausgaben					
.67210	Schulkostenbeiträge Grundschulen	0	0			
.67220	Schulkostenbeiträge Regionalschulen	1.300	1.300			
.67230	Schulkostenbeiträge Gymnasien	27.000	27.000			
.67270	Schulkostenbeiträge Sonderschulen	0	0			
.67280	Schulkostenbeiträge Gemeinschafts- und Gesamtschulen	6.000	6.000			
.71300	Schulverbandsumlage	57.900	57.900			
	Ausgaben	92.200	92.200	0	0	
	UAB 2000	Zu-/Überschuß	-92.200	-92.200	0	0

A. Verwaltungshaushalt

Gemeinde 17 Stakendorf
 Einzelplan 2 Schulen
 Abschnitt 20 Schulverwaltung
 U-Abschnitt 2000 Allgemeine Schulverwaltung

Haushaltsstellen		Haushaltsansatz			Erläuterungen/ Deckungskreis/ Budget	Amt
Nr.	Bezeichnung	neu 2012 EUR	bisher 2012 EUR	Mehr (+) Weniger (-) EUR		
1	2	3	4	5	6	7
	Einnahmen	0	0	0 0		
	Ausgaben	92.200	92.200	0		
	Zu-/Überschuß	-92.200	-92.200	0 0		
	Einnahmen	0	0	0 0		
	Ausgaben	92.200	92.200	0 0		
	Zu-/Überschuß	-92.200	-92.200	0 0		
AB 20						
EP 2						

A. Verwaltungshaushalt

Gemeinde 17 Stakendorf
 Einzelplan 3 Wissenschaft, Forschung, Kulturpflege
 Abschnitt 34 Heimat- und sonstige Kulturpflege
 U-Abschnitt 3400 Heimat- und sonstige Kulturpflege

Haushaltsstellen		Haushaltsansatz			Erläuterungen/ Deckungskreis/ Budget	Amt
Nr.	Bezeichnung	neu 2012 EUR	bisher 2012 EUR	Mehr (+) Weniger (-) EUR		
1	2	3	4	5	6	7
	Einnahmen					
.17800	Spenden	0	0			
	Einnahmen	0	0	0		
	Ausgaben					
.59000*	Gemeindeveranstaltungen	600	500	100		
	Ausgaben	600	500	100		
	UAB 3400	Zu-/Überschuß	-600	-500	-100	
				0		

A. Verwaltungshaushalt

Gemeinde 17 Stakendorf
 Einzelplan 3 Wissenschaft, Forschung, Kulturpflege
 Abschnitt 34 Heimat- und sonstige Kulturpflege
 U-Abschnitt 3400 Heimat- und sonstige Kulturpflege

Haushaltsstellen		Haushaltsansatz			Erläuterungen/ Deckungskreis/ Budget	Amt
Nr.	Bezeichnung	neu 2012 EUR	bisher 2012 EUR	Mehr (+) Weniger (-) EUR		
1	2	3	4	5	6	7
	Einnahmen	0	0	0 0		
	Ausgaben	600	500	100 0		
AB 34	Zu-/Überschuß	-600	-500	-100 0		

A. Verwaltungshaushalt

Gemeinde 17 Stakendorf
 Einzelplan 3 Wissenschaft, Forschung, Kulturpflege
 Abschnitt 35 Volksbildung
 U-Abschnitt 3520 Büchereien

Haushaltsstellen		Haushaltsansatz			Erläuterungen/ Deckungskreis/ Budget	Amt
Nr.	Bezeichnung	neu 2012 EUR	bisher 2012 EUR	Mehr (+) Weniger (-) EUR		
1	2	3	4	5	6	7
	Einnahmen					
		0	0	0		
				0		
	Ausgaben					
.71200*	Zuschuss Kreisfahrbücherei	1.000	900	100		
	Ausgaben	1.000	900	100		
				0		
	UAB 3520	Zu-/Überschuß	-1.000	-900	-100	
				0		
		Einnahmen	0	0	0	
				0		
		Ausgaben	1.000	900	100	
				0		
	AB 35	Zu-/Überschuß	-1.000	-900	-100	
				0		

A. Verwaltungshaushalt

Gemeinde 17 Stakendorf
 Einzelplan 3 Wissenschaft, Forschung, Kulturpflege
 Abschnitt 36 Naturschutz, Denkmalschutz und -pflege
 U-Abschnitt 3600 Naturschutz und Landschaftspflege

Haushaltsstellen		Haushaltsansatz			Erläuterungen/ Deckungskreis/ Budget	Amt
Nr.	Bezeichnung	neu 2012 EUR	bisher 2012 EUR	Mehr (+) Weniger (-) EUR		
1	2	3	4	5	6	7
	Einnahmen					
.15000	Sonst. Verwaltungs- u. Betriebseinnahmen	0	0			
	Einnahmen	0	0	0	0	
	Ausgaben					
.51000*	Denkmalpflege, Ortsverschönerung <i>Anpassung an Ist-Zahlen !</i>	8.000	9.000	-1.000		
	Ausgaben	8.000	9.000	0 -1.000		
	UAB 3600	Zu-/Überschuß	-8.000	-9.000	0 -1.000	

A. Verwaltungshaushalt

Gemeinde 17 Stakendorf
 Einzelplan 3 Wissenschaft, Forschung, Kulturpflege
 Abschnitt 36 Naturschutz, Denkmalschutz und -pflege
 U-Abschnitt 3600 Naturschutz und Landschaftspflege

Haushaltsstellen		Haushaltsansatz			Erläuterungen/ Deckungskreis/ Budget	Amt
Nr.	Bezeichnung	neu 2012 EUR	bisher 2012 EUR	Mehr (+) Weniger (-) EUR		
1	2	3	4	5	6	7
	Einnahmen	0	0	0 0		
	Ausgaben	8.000	9.000	0 -1.000		
	Zu-/Überschuß	-8.000	-9.000	0 -1.000		
	Einnahmen	0	0	0 0		
	Ausgaben	9.600	10.400	200 -1.000		
	Zu-/Überschuß	-9.600	-10.400	-200 -1.000		
AB 36						
EP 3						

A. Verwaltungshaushalt

Gemeinde 17 Stakendorf
 Einzelplan 4 Soziale Sicherung
 Abschnitt 43 Soziale Einrichtungen
 U-Abschnitt 4310 Einrichtung für Ältere

Haushaltsstellen		Haushaltsansatz			Erläuterungen/ Deckungskreis/ Budget	Amt
Nr.	Bezeichnung	neu 2012 EUR	bisher 2012 EUR	Mehr (+) Weniger (-) EUR		
1	2	3	4	5	6	7
	Einnahmen	0	0	0		
	Ausgaben			0		
.59000	Seniorenbetreuung	700	700			
	Ausgaben	700	700	0		
				0		
	UAB 4310	Zu-/Überschuß	-700	-700	0	
				0		
		Einnahmen	0	0	0	
				0		
		Ausgaben	700	700	0	
				0		
	AB 43	Zu-/Überschuß	-700	-700	0	
				0		

A. Verwaltungshaushalt

Gemeinde 17 Stakendorf
 Einzelplan 4 Soziale Sicherung
 Abschnitt 45 Jugendhilfe nach dem KJHG
 U-Abschnitt 4540 Förderung von Kindern in Tageseinrichtungen und in Tagespflege

Haushaltsstellen		Haushaltsansatz			Erläuterungen/ Deckungskreis/ Budget	Amt
Nr.	Bezeichnung	neu 2012 EUR	bisher 2012 EUR	Mehr (+) Weniger (-) EUR		
1	2	3	4	5	6	7
	Einnahmen					
	Einnahmen	0	0	0		
				0		
	Ausgaben					
.70000*	Zuschüsse für Kindertagespflege	0	500	-500		
	Ausgaben	0	500	0		
				-500		
	UAB 4540					
	Zu-/Überschuß	0	-500	0		
				-500		
	Einnahmen	0	0	0		
				0		
	Ausgaben	0	500	0		
				-500		
	AB 45					
	Zu-/Überschuß	0	-500	0		
				-500		

A. Verwaltungshaushalt

Gemeinde 17 Stakendorf
 Einzelplan 4 Soziale Sicherung
 Abschnitt 46 Einrichtungen der Jugendhilfe
 U-Abschnitt 4640 Tageseinrichtungen für Kinder

Haushaltsstellen		Haushaltsansatz			Erläuterungen/ Deckungskreis/ Budget	Amt
Nr.	Bezeichnung	neu 2012 EUR	bisher 2012 EUR	Mehr (+) Weniger (-) EUR		
1	2	3	4	5	6	7
	Einnahmen					
.15000	Vermischte Einnahmen	0	0			
	Einnahmen	0	0	0	0	
	Ausgaben					
.71700*	Zuschüsse an Kindergärten	2.000	0	2.000		
.71730	Zuschuß Kindergartenverein Stakendorf	12.500	12.500			
	Ausgaben	14.500	12.500	2.000	0	
	UAB 4640	Zu-/Überschuß	-14.500	-12.500	-2.000	0

A. Verwaltungshaushalt

Gemeinde 17 Stakendorf
 Einzelplan 4 Soziale Sicherung
 Abschnitt 46 Einrichtungen der Jugendhilfe
 U-Abschnitt 4640 Tageseinrichtungen für Kinder

Haushaltsstellen		Haushaltsansatz			Erläuterungen/ Deckungskreis/ Budget	Amt
Nr.	Bezeichnung	neu 2012 EUR	bisher 2012 EUR	Mehr (+) Weniger (-) EUR		
1	2	3	4	5	6	7
	Einnahmen	0	0	0 0		
	Ausgaben	14.500	12.500	2.000		
	Zu-/Überschuß	-14.500	-12.500	-2.000		
	Einnahmen	0	0	0 0		
	Ausgaben	15.200	13.700	2.000		
	Zu-/Überschuß	-15.200	-13.700	-500 -2.000 -500		
AB 46						
EP 4						

A. Verwaltungshaushalt

Gemeinde 17 Stakendorf
 Einzelplan 5 Gesundheit, Sport, Erholung
 Abschnitt 58 Park- und Gartenanlagen
 U-Abschnitt 5810 Spielplätze

Haushaltsstellen		Haushaltsansatz			Erläuterungen/ Deckungskreis/ Budget	Amt
Nr.	Bezeichnung	neu 2012 EUR	bisher 2012 EUR	Mehr (+) Weniger (-) EUR		
1	2	3	4	5	6	7
	Einnahmen					
.17800	Spenden	0	0			
	Einnahmen	0	0	0	0	
	Ausgaben					
.51000	Unterhaltungskosten Spielplatz	300	300			
	Ausgaben	300	300	0	0	
	UAB 5810	Zu-/Überschuß	-300	-300	0	0

A. Verwaltungshaushalt

Gemeinde 17 Stakendorf
 Einzelplan 5 Gesundheit, Sport, Erholung
 Abschnitt 58 Park- und Gartenanlagen
 U-Abschnitt 5810 Spielplätze

Haushaltsstellen		Haushaltsansatz			Erläuterungen/ Deckungskreis/ Budget	Amt
Nr.	Bezeichnung	neu 2012 EUR	bisher 2012 EUR	Mehr (+) Weniger (-) EUR		
1	2	3	4	5	6	7
	Einnahmen	0	0	0 0		
	Ausgaben	300	300	0		
AB	58	Zu-/Überschuß	-300	-300	0 0	
	Einnahmen	0	0	0 0		
	Ausgaben	300	300	0		
EP	5	Zu-/Überschuß	-300	-300	0 0	

A. Verwaltungshaushalt

Gemeinde 17 Stakendorf
 Einzelplan 6 Bau- und Wohnungswesen, Verkehr
 Abschnitt 61 Städteplanung, Vermessung, Bauordnung
 U-Abschnitt 6100 Orts- und Regionalplanung

Haushaltsstellen		Haushaltsansatz			Erläuterungen/ Deckungskreis/ Budget	Amt
Nr.	Bezeichnung	neu 2012 EUR	bisher 2012 EUR	Mehr (+) Weniger (-) EUR		
1	2	3	4	5	6	7
	Einnahmen					
	Einnahmen	0	0	0		
				0		
	Ausgaben					
.65000	Ortsplanung	0	0			
	Ausgaben	0	0	0		
				0		
	UAB 6100					
	Zu-/Überschuß	0	0	0		
				0		
	Einnahmen	0	0	0		
				0		
	Ausgaben	0	0	0		
				0		
	AB 61					
	Zu-/Überschuß	0	0	0		
				0		

A. Verwaltungshaushalt

Gemeinde 17 Stakendorf
 Einzelplan 6 Bau- und Wohnungswesen, Verkehr
 Abschnitt 63 Gemeindestraßen
 U-Abschnitt 6300 Gemeindestraßen

Haushaltsstellen		Haushaltsansatz			Erläuterungen/ Deckungskreis/ Budget	Amt
Nr.	Bezeichnung	neu 2012 EUR	bisher 2012 EUR	Mehr (+) Weniger (-) EUR		
1	2	3	4	5	6	7
	Einnahmen					
.15000	Vermischte Einnahmen	0	0			
	Einnahmen	0	0	0	0	
	Ausgaben					
.51000	Unterhaltungskosten	2.500	2.500			
.51100*	Winterdienst	2.000	5.000	-3.000		
	<i>Anpassung an Ist-Zahlen !</i>					
.52000	Geräte und Ausstattung	200	200			
.71300	Umlage Schwarzdeckenunterhaltungsverband	3.700	3.700			
	Ausgaben	8.400	11.400	0	-3.000	
	UAB 6300	Zu-/Überschuß	-8.400	-11.400	0	-3.000

A. Verwaltungshaushalt

Gemeinde 17 Stakendorf
 Einzelplan 6 Bau- und Wohnungswesen, Verkehr
 Abschnitt 63 Gemeindestraßen
 U-Abschnitt 6300 Gemeindestraßen

Haushaltsstellen		Haushaltsansatz			Erläuterungen/ Deckungskreis/ Budget	Amt
Nr.	Bezeichnung	neu 2012 EUR	bisher 2012 EUR	Mehr (+) Weniger (-) EUR		
1	2	3	4	5	6	7
	Einnahmen	0	0	0 0		
	Ausgaben	8.400	11.400	0 -3.000		
	AB 63 style="text-align: right;"> Zu-/Überschuß	-8.400	-11.400	0 -3.000		

A. Verwaltungshaushalt

Gemeinde 17 Stakendorf
 Einzelplan 6 Bau- und Wohnungswesen, Verkehr
 Abschnitt 67 Straßenbeleuchtung und -reinigung
 U-Abschnitt 6700 Straßenbeleuchtung

Haushaltsstellen		Haushaltsansatz			Erläuterungen/ Deckungskreis/ Budget	Amt
Nr.	Bezeichnung	neu 2012 EUR	bisher 2012 EUR	Mehr (+) Weniger (-) EUR		
1	2	3	4	5	6	7
	Einnahmen					
	Einnahmen	0	0	0		
	Ausgaben					
.51000	Unterhaltungskosten	800	800	0		
.57000*	Stromkosten	3.400	2.600	800		
	Ausgaben	4.200	3.400	800		
	UAB 6700	Zu-/Überschuß	-4.200	-3.400	-800	
				0		

A. Verwaltungshaushalt

Gemeinde 17 Stakendorf
 Einzelplan 6 Bau- und Wohnungswesen, Verkehr
 Abschnitt 67 Straßenbeleuchtung und -reinigung
 U-Abschnitt 6700 Straßenbeleuchtung

Haushaltsstellen		Haushaltsansatz			Erläuterungen/ Deckungskreis/ Budget	Amt
Nr.	Bezeichnung	neu 2012 EUR	bisher 2012 EUR	Mehr (+) Weniger (-) EUR		
1	2	3	4	5	6	7
	Einnahmen	0	0	0 0		
	Ausgaben	4.200	3.400	800 0		
	AB 67 style="text-align: right;"> Zu-/Überschuß	-4.200	-3.400	-800 0		

A. Verwaltungshaushalt

Gemeinde 17 Stakendorf
 Einzelplan 6 Bau- und Wohnungswesen, Verkehr
 Abschnitt 69 Wasserläufe, Wasserbau
 U-Abschnitt 6900 Ausbau und Unterhaltung von Gewässern

Haushaltsstellen		Haushaltsansatz			Erläuterungen/ Deckungskreis/ Budget	Amt
Nr.	Bezeichnung	neu 2012 EUR	bisher 2012 EUR	Mehr (+) Weniger (-) EUR		
1	2	3	4	5	6	7
	Einnahmen	0	0	0		
	Ausgaben			0		
.71300	Umlage an Wasser- und Bodenverbände	5.300	5.300			
	Ausgaben	5.300	5.300	0		
	UAB 6900	Zu-/Überschuß	-5.300	-5.300	0	
		Einnahmen	0	0	0	
	Ausgaben	5.300	5.300	0		
	AB 69	Zu-/Überschuß	-5.300	-5.300	0	

A. Verwaltungshaushalt

Gemeinde 17 Stakendorf
 Einzelplan 6 Bau- und Wohnungswesen, Verkehr
 Abschnitt 69 Wasserläufe, Wasserbau
 U-Abschnitt 6900 Ausbau und Unterhaltung von Gewässern

Haushaltsstellen		Haushaltsansatz			Erläuterungen/ Deckungskreis/ Budget	Amt
Nr.	Bezeichnung	neu 2012 EUR	bisher 2012 EUR	Mehr (+) Weniger (-) EUR		
1	2	3	4	5	6	7
	Einnahmen	0	0	0 0		
	Ausgaben	17.900	20.100	800		
	Zu-/Überschuß	-17.900	-20.100	-3.000 -800 -3.000		
EP 6						

A. Verwaltungshaushalt

Gemeinde 17 Stakendorf
 Einzelplan 7 Öffentliche Einrichtungen, Wirtschaftsförderung
 Abschnitt 70 Abwasserbeseitigung
 U-Abschnitt 7000 Schmutzwasserbeseitigung

Haushaltsstellen		Haushaltsansatz			Erläuterungen/ Deckungskreis/ Budget	Amt
Nr.	Bezeichnung	neu 2012 EUR	bisher 2012 EUR	Mehr (+) Weniger (-) EUR		
1	2	3	4	5	6	7
	Einnahmen					
.11000	Benutzungsgebühren Abwasserbeseitigung	29.900	29.900			
.15000*	Vermischte Einnahmen	1.300	0	1.300		
.26100*	Einnahmen aus der Gebührenaussgleichs- rücklage	6.600	8.500	-1.900		
.27000	Abschreibungen (Beitragsauflösungen)	7.700	7.700			
.27900	Einnahmen aus Rückstellungen <i>für Klärteichreinigung !</i>	0	0			
	Einnahmen	45.500	46.100	1.300 -1.900		
	Ausgaben					
.51000	Unterhaltungskosten Abwasserbeseitigung	3.000	3.000			
.54000	Bewirtschaftung Abwasserbeseitigung	5.000	5.000			
.67200*	Verwaltungskostenbeiträge Amt und WBV	3.500	4.000	-500		
.68000	Abschreibung Kanalisation	24.600	24.600			
.68010	Zuführung z. Gebührenaussgleichsrücklage	0	0			
.68500*	Verzinsung Anlagekapital Kanalisation	1.200	1.500	-300		
.68900	Rückstellungen Klärteichreinigung	6.000	6.000			
.71100*	Abwasserabgabe	2.200	2.000	200		

A. Verwaltungshaushalt

Gemeinde 17 Stakendorf
 Einzelplan 7 Öffentliche Einrichtungen, Wirtschaftsförderung
 Abschnitt 70 Abwasserbeseitigung
 U-Abschnitt 7000 Schmutzwasserbeseitigung

Haushaltsstellen		Haushaltsansatz			Erläuterungen/ Deckungskreis/ Budget	Amt
Nr.	Bezeichnung	neu 2012 EUR	bisher 2012 EUR	Mehr (+) Weniger (-) EUR		
1	2	3	4	5	6	7
	Ausgaben	45.500	46.100	200 -800		
	UAB 7000 Zu-/Überschuß	0	0	1.100 1.100		

A. Verwaltungshaushalt

Gemeinde 17 Stakendorf
 Einzelplan 7 Öffentliche Einrichtungen, Wirtschaftsförderung
 Abschnitt 70 Abwasserbeseitigung
 U-Abschnitt 7010 Regenwasserbeseitigung

Haushaltsstellen		Haushaltsansatz			Erläuterungen/ Deckungskreis/ Budget	Amt
Nr.	Bezeichnung	neu 2012 EUR	bisher 2012 EUR	Mehr (+) Weniger (-) EUR		
1	2	3	4	5	6	7
	Einnahmen					
	Einnahmen	0	0	0		
				0		
	Ausgaben					
.50000	Unterhaltungskosten Regenwasserkanal	0	0			
.54000	Bewirtschaftung Regenwasser	100	100			
.67200*	Verwaltungskostenbeitrag Regenwasser	400	0	400		
	Ausgaben	500	100	400		
				0		
	UAB 7010	Zu-/Überschuß	-500	-100	-400	
				0		

A. Verwaltungshaushalt

Gemeinde 17 Stakendorf
 Einzelplan 7 Öffentliche Einrichtungen, Wirtschaftsförderung
 Abschnitt 70 Abwasserbeseitigung
 U-Abschnitt 7010 Regenwasserbeseitigung

Haushaltsstellen		Haushaltsansatz			Erläuterungen/ Deckungskreis/ Budget	Amt
Nr.	Bezeichnung	neu 2012 EUR	bisher 2012 EUR	Mehr (+) Weniger (-) EUR		
1	2	3	4	5	6	7
	Einnahmen	45.500	46.100	1.300 -1.900		
	Ausgaben	46.000	46.200	600 -800		
AB 70	Zu-/Überschuß	-500	-100	700 1.100		

A. Verwaltungshaushalt

Gemeinde 17 Stakendorf
 Einzelplan 7 Öffentliche Einrichtungen, Wirtschaftsförderung
 Abschnitt 76 Sonstige öffentliche Einrichtungen
 U-Abschnitt 7600 Dorfgemeinschaftshaus

Haushaltsstellen		Haushaltsansatz			Erläuterungen/ Deckungskreis/ Budget	Amt
Nr.	Bezeichnung	neu 2012	bisher 2012	Mehr (+) Weniger (-) EUR		
1	2	3 EUR	4 EUR	5	6	7
	Einnahmen					
.14000*	Mieten DGH "Alte Schule"	10.000	9.500	500		
.14100	Kostenanteil Kindergartenverein	4.400	4.400			
.15000	Sonst. Verw. - u. Betriebseinnahmen DGH "Alte Schule"	0	0			
	Einnahmen	14.400	13.900	500 0		
	Ausgaben					
.50000	Unterhaltung DGH "Alte Schule"	500	500			
.52000	Geräte, Ausstattung, Ausrüstung DGH "Alte Schule"	100	100			
.54000	Bewirtschaftung DGH "Alte Schule"	8.000	8.000			
.67200*	Verwaltungskosten an das Amt	600	500	100		
	Ausgaben	9.200	9.100	100 0		
	UAB 7600	Zu-/Überschuß	5.200	4.800	400 0	

A. Verwaltungshaushalt

Gemeinde 17 Stakendorf
 Einzelplan 7 Öffentliche Einrichtungen, Wirtschaftsförderung
 Abschnitt 76 Sonstige öffentliche Einrichtungen
 U-Abschnitt 7600 Dorfgemeinschaftshaus

Haushaltsstellen		Haushaltsansatz			Erläuterungen/ Deckungskreis/ Budget	Amt
Nr.	Bezeichnung	neu 2012 EUR	bisher 2012 EUR	Mehr (+) Weniger (-) EUR		
1	2	3	4	5	6	7
	Einnahmen	14.400	13.900	500 0		
	Ausgaben	9.200	9.100	100 0		
AB 76	Zu-/Überschuß	5.200	4.800	400 0		

A. Verwaltungshaushalt

Gemeinde 17 Stakendorf
 Einzelplan 7 Öffentliche Einrichtungen, Wirtschaftsförderung
 Abschnitt 79 Fremdenverkehr
 U-Abschnitt 7900 Fremdenverkehr

Haushaltsstellen		Haushaltsansatz			Erläuterungen/ Deckungskreis/ Budget	Amt
Nr.	Bezeichnung	neu 2012 EUR	bisher 2012 EUR	Mehr (+) Weniger (-) EUR		
1	2	3	4	5	6	7
	Einnahmen					
.17600	Spenden <i>für Müllbehälter am Strand !</i>	0	0			
	Einnahmen	0	0	0 0		
	Ausgaben					
.52000*	Geräte und Ausstattung	100	0	100		
.54000	Bewirtschaftungskosten <i>u.a. Kosten Wasserproben Badestrand</i>	500	500			
	<i>Die Kosten waren bisher bei 0200.66200 veranschlagt.</i>					
.66100	Förderung des Fremdenverkehrs	0	0			
.71200	Kostenanteil Tourismusverband <i>Beitrag OHT (Bettengeld)</i>	1.700	1.700			
	Ausgaben	2.300	2.200	100 0		
	UAB 7900	Zu-/Überschuß	-2.300	-2.200	-100 0	

A. Verwaltungshaushalt

Gemeinde 17 Stakendorf
 Einzelplan 7 Öffentliche Einrichtungen, Wirtschaftsförderung
 Abschnitt 79 Fremdenverkehr
 U-Abschnitt 7900 Fremdenverkehr

Haushaltsstellen		Haushaltsansatz			Erläuterungen/ Deckungskreis/ Budget	Amt
Nr.	Bezeichnung	neu 2012 EUR	bisher 2012 EUR	Mehr (+) Weniger (-) EUR		
1	2	3	4	5	6	7
	Einnahmen	0	0	0		
	Ausgaben	2.300	2.200	100		
	Zu-/Überschuß	-2.300	-2.200	-100		
	Einnahmen	59.900	60.000	1.800		
	Ausgaben	57.500	57.500	800		
	Zu-/Überschuß	2.400	2.500	1.000		
	Einnahmen	0	0	0		
	Ausgaben	2.300	2.200	100		
	Zu-/Überschuß	-2.300	-2.200	-100		
	Einnahmen	59.900	60.000	1.800		
	Ausgaben	57.500	57.500	800		
	Zu-/Überschuß	2.400	2.500	1.000		

A. Verwaltungshaushalt

Seite

Gemeinde 17 Stakendorf
 Einzelplan 8 Wirtschaftliche Unternehmen, allgemeines Grund- und Sondervermögen
 Abschnitt 81 Versorgungsunternehmen
 U-Abschnitt 8100 Elektrizitätsversorgung

Haushaltsstellen		Haushaltsansatz			Erläuterungen/ Deckungskreis/ Budget	Amt
Nr.	Bezeichnung	neu 2012 EUR	bisher 2012 EUR	Mehr (+) Weniger (-) EUR		
1	2	3	4	5	6	7
	Einnahmen					
.22000*	Konzessionsabgabe	16.200	18.500	-2.300		
	Ausgaben	0	0	0		
	UAB 8100	Zu-/Überschuß	16.200	18.500	0 2.300	

A. Verwaltungshaushalt

Gemeinde 17 Stakendorf
 Einzelplan 8 Wirtschaftliche Unternehmen, allgemeines Grund- und Sondervermögen
 Abschnitt 81 Versorgungsunternehmen
 U-Abschnitt 8130 Gasversorgung

Haushaltsstellen		Haushaltsansatz			Erläuterungen/ Deckungskreis/ Budget	Amt
Nr.	Bezeichnung	neu 2012 EUR	bisher 2012 EUR	Mehr (+) Weniger (-) EUR		
1	2	3	4	5	6	7
	Einnahmen					
.22000	Konzessionsabgabe (Gas)	600	600			
	Ausgaben	0	0	0		
	UAB 8130	Zu-/Überschuß	600	600	0	
					0	
		Einnahmen	16.800	19.100	0	
					-2.300	
	Ausgaben	0	0	0		
	AB 81	Zu-/Überschuß	16.800	19.100	0	
					2.300	

A. Verwaltungshaushalt

Gemeinde 17 Stakendorf
 Einzelplan 8 Wirtschaftliche Unternehmen, allgemeines Grund- und Sondervermögen
 Abschnitt 88 Allgemeines Grundvermögen
 U-Abschnitt 8800 Unbebaute Grundstücke

Seite

Haushaltsstellen		Haushaltsansatz			Erläuterungen/ Deckungskreis/ Budget	Amt
Nr.	Bezeichnung	neu 2012 EUR	bisher 2012 EUR	Mehr (+) Weniger (-) EUR		
1	2	3	4	5	6	7
	Einnahmen					
.14000*	Mieten und Pachten	1.300	1.200	100		
.15000	Vermischte Einnahmen	0	0			
	Einnahmen	1.300	1.200	100		
				0		
	Ausgaben					
.50000	Unterhaltungskosten	0	0			
.54000	Bewirtschaftungskosten	100	100			
	Ausgaben	100	100	0		
				0		
	UAB 8800	Zu-/Überschuß	1.200	1.100	100	
				0		

A. Verwaltungshaushalt

Gemeinde 17 Stakendorf
 Einzelplan 8 Wirtschaftliche Unternehmen, allgemeines Grund- und Sondervermögen
 Abschnitt 88 Allgemeines Grundvermögen
 U-Abschnitt 8800 Unbebaute Grundstücke

Haushaltsstellen		Haushaltsansatz			Erläuterungen/ Deckungskreis/ Budget	Amt
Nr.	Bezeichnung	neu 2012 EUR	bisher 2012 EUR	Mehr (+) Weniger (-) EUR		
1	2	3	4	5	6	7
	Einnahmen	1.300	1.200	100 0		
	Ausgaben	100	100	0 0		
AB	88	Zu-/Überschuß	1.200	1.100	100 0	
	Einnahmen	18.100	20.300	100 -2.300		
	Ausgaben	100	100	0 0		
EP	8	Zu-/Überschuß	18.000	20.200	100 2.300	

A. Verwaltungshaushalt

Gemeinde 17 Stakendorf
 Einzelplan 9 Allgemeine Finanzwirtschaft
 Abschnitt 90 Steuern, allgemeine Zuweisungen und allgemeine Umlagen
 U-Abschnitt 9000 Steuern, allgemeine Zuweisungen

Haushaltsstellen		Haushaltsansatz			Erläuterungen/ Deckungskreis/ Budget	Amt
Nr.	Bezeichnung	neu 2012 EUR	bisher 2012 EUR	Mehr (+) Weniger (-) EUR		
1	2	3	4	5	6	7
	Einnahmen					
.00000*	Grundsteuer A	19.800	20.000	-200		
.00100*	Grundsteuer B	51.600	51.000	600		
.00300*	Gewerbesteuer	115.000	55.000	60.000		
.01000	Gemeindeanteil an der Einkommensteuer	126.000	126.000			
.01200	Gemeindeanteil an der Umsatzsteuer	4.400	4.400			
.02200	Hundesteuer	900	900			
.02700*	Stellplatzsteuer für Dauercamper	32.600	33.600	-1.000		
.04100*	Schlüsselzuweisungen	92.900	93.100	-200		
.09100	Ausgleichsleistungen nach dem Familienleistungsausgleich	12.600	12.600			
.26500	Nachzahlungszinsen	100	100			
	Einnahmen	455.900	396.700	60.600 -1.400		
	Ausgaben					
.81000*	Gewerbesteuerumlage	11.400	12.300	-900		
.83200	Kreisumlage	120.900	120.900			
.83220*	Amtsumlage	51.800	50.100	1.700		
.83230	Zusatzamtsumlage SGB II	5.500	5.500			
.84500	23% der Unterkunftskosten Erstattungszinsen	100	100			

A. Verwaltungshaushalt

Gemeinde 17 Stakendorf
 Einzelplan 9 Allgemeine Finanzwirtschaft
 Abschnitt 90 Steuern, allgemeine Zuweisungen und allgemeine Umlagen
 U-Abschnitt 9000 Steuern, allgemeine Zuweisungen

Haushaltsstellen		Haushaltsansatz			Erläuterungen/ Deckungskreis/ Budget	Amt
Nr.	Bezeichnung	neu 2012 EUR	bisher 2012 EUR	Mehr (+) Weniger (-) EUR		
1	2	3	4	5	6	7

	Ausgaben	189.700	188.900	1.700 -900		
UAB 9000	Zu-/Überschuß	266.200	207.800	58.900 500		
	Einnahmen	455.900	396.700	60.600 -1.400		
AB 90	Ausgaben	189.700	188.900	1.700 -900		
	Zu-/Überschuß	266.200	207.800	58.900 500		

A. Verwaltungshaushalt

Gemeinde 17 Stakendorf
 Einzelplan 9 Allgemeine Finanzwirtschaft
 Abschnitt 91 Sonstige allgemeine Finanzwirtschaft
 U-Abschnitt 9100 Sonstige allgemeine Finanzwirtschaft

Haushaltsstellen		Haushaltsansatz			Erläuterungen/ Deckungskreis/ Budget	Amt
Nr.	Bezeichnung	neu 2012 EUR	bisher 2012 EUR	Mehr (+) Weniger (-) EUR		
1	2	3	4	5	6	7
	Einnahmen					
.20500	Zinsen von Sparkassen	200	200			
.26100	Stundungszinsen	0	0			
.27000	Abschreibungen	24.600	24.600			
.27500*	Verzinsung Anlagekapital	1.200	1.500	-300		
.28000	Zuführung vom Vermögenshaushalt	0	0			
	Einnahmen	26.000	26.300	0 -300		
	Ausgaben					
.68000	Abschreibung (Beitragsauflösungen)	7.800	7.800			
.80800	Zinsen an den Kreditmarkt	40.300	40.300			
.86000*	Zuführung zum Vermögenshaushalt	91.500	33.900	57.600		
	Ausgaben	139.600	82.000	57.600 0		
	UAB 9100	Zu-/Überschuß	-113.600	-55.700 -57.600 300		

A. Verwaltungshaushalt

Gemeinde 17 Stakendorf
 Einzelplan 9 Allgemeine Finanzwirtschaft
 Abschnitt 91 Sonstige allgemeine Finanzwirtschaft
 U-Abschnitt 9110 Sonderrücklage

Haushaltsstellen		Haushaltsansatz			Erläuterungen/ Deckungskreis/ Budget	Amt
Nr.	Bezeichnung	neu 2012 EUR	bisher 2012 EUR	Mehr (+) Weniger (-) EUR		
1	2	3	4	5	6	7
	Einnahmen					
	Einnahmen	0	0	0 0		
	Ausgaben					
.86000	Zuführung Sonderrücklage (Abschreibungs- rücklage) an Vermögenshaushalt	12.000	12.000			
	Ausgaben	12.000	12.000	0 0		
	UAB 9110	Zu-/Überschuß	-12.000	-12.000	0 0	

A. Verwaltungshaushalt

Gemeinde 17 Stakendorf
 Einzelplan 9 Allgemeine Finanzwirtschaft
 Abschnitt 91 Sonstige allgemeine Finanzwirtschaft
 U-Abschnitt 9120 Gebührenaussgleichsrücklage

Haushaltsstellen		Haushaltsansatz			Erläuterungen/ Deckungskreis/ Budget	Amt
Nr.	Bezeichnung	neu 2012	bisher 2012	Mehr (+) Weniger (-)		
1	2	EUR	EUR	EUR	6	7
	Einnahmen					
.27100	Gebührenaussgleich von UA 7000	0	0			
.28000*	Zuführung Gebührenaussgleich vom VermHH	6.600	8.500	-1.900		
	Einnahmen	6.600	8.500	0		
				-1.900		
	Ausgaben					
.80980	Zinsanteil f. Gebührenaussgleichsrücklage	0	0			
.84100*	Zuführung Gebührenaussgleich an UA 7000	6.600	8.500	-1.900		
.86000	Zuführung Gebührenaussgleich zum Vermögenshaushalt	0	0			
	Ausgaben	6.600	8.500	0		
				-1.900		
	UAB 9120	Zu-/Überschuß	0	0	0	
				0		

A. Verwaltungshaushalt

Gemeinde 17 Stakendorf
 Einzelplan 9 Allgemeine Finanzwirtschaft
 Abschnitt 91 Sonstige allgemeine Finanzwirtschaft
 U-Abschnitt 9130 Rückstellungen

Haushaltsstellen		Haushaltsansatz			Erläuterungen/ Deckungskreis/ Budget	Amt
Nr.	Bezeichnung	neu 2012	bisher 2012	Mehr (+) Weniger (-) EUR		
1	2	3	4	5	6	7
	Einnahmen					
.27100	Rückstellungen von UA 7000	6.000	6.000			
.28000	Zuführung Rückstellungen vom Vermögenshaushalt	0	0			
	Einnahmen	6.000	6.000	0 0		
	Ausgaben					
.80980	Zinsanteil aus Rückstellungen	0	0			
.84100	Zuführung Rückstellungen an UA 7000	0	0			
.86000	Zuführung Rückstellungen zum Vermögenshaushalt	6.000	6.000			
	Ausgaben	6.000	6.000	0 0		
	UAB 9130	Zu-/Überschuß	0	0	0 0	

A. Verwaltungshaushalt

Gemeinde 17 Stakendorf
 Einzelplan 9 Allgemeine Finanzwirtschaft
 Abschnitt 91 Sonstige allgemeine Finanzwirtschaft
 U-Abschnitt 9130 Rückstellungen

Haushaltsstellen		Haushaltsansatz			Erläuterungen/ Deckungskreis/ Budget	Amt
Nr.	Bezeichnung	neu 2012 EUR	bisher 2012 EUR	Mehr (+) Weniger (-) EUR		
1	2	3	4	5	6	7
	Einnahmen	38.600	40.800	0 -2.200		
	Ausgaben	164.200	108.500	57.600 -1.900		
AB 91	Zu-/Überschuß	-125.600	-67.700	-57.600 300		

A. Verwaltungshaushalt

Gemeinde 17 Stakendorf
 Einzelplan 9 Allgemeine Finanzwirtschaft
 Abschnitt 92 Abwicklung der Vorjahre
 U-Abschnitt 9200 Abwicklung der Vorjahre

Haushaltsstellen		Haushaltsansatz			Erläuterungen/ Deckungskreis/ Budget	Amt
Nr.	Bezeichnung	neu 2012 EUR	bisher 2012 EUR	Mehr (+) Weniger (-) EUR		
1	2	3	4	5	6	7
	Einnahmen					
.29200	Deckung von Fehlbeträgen	0	0			
.29500	Ist-Überschuß	0	0			
	Einnahmen	0	0	0	0	
	Ausgaben					
.89200	Deckung Soll-Fehlbetrag	0	0			
.89500	Abwicklung Vorjahre	0	0			
	Ausgaben	0	0	0	0	
	UAB 9200	Zu-/Überschuß	0	0	0	

A. Verwaltungshaushalt

Gemeinde 17 Stakendorf
 Einzelplan 9 Allgemeine Finanzwirtschaft
 Abschnitt 92 Abwicklung der Vorjahre
 U-Abschnitt 9200 Abwicklung der Vorjahre

Haushaltsstellen		Haushaltsansatz			Erläuterungen/ Deckungskreis/ Budget	Amt
Nr.	Bezeichnung	neu 2012 EUR	bisher 2012 EUR	Mehr (+) Weniger (-) EUR		
1	2	3	4	5	6	7
	Einnahmen	0	0	0 0		
	Ausgaben	0	0	0 0		
AB	92 Zu-/Überschuß	0	0	0 0		
	Einnahmen	494.500	437.500	60.600 -3.600		
	Ausgaben	353.900	297.400	59.300 -2.800		
EP	9 Zu-/Überschuß	140.600	140.100	1.300 800		

Einzelpläne für das Haushaltsjahr 2012

1. Nachtragsplan

Vermögenshaushalt

- in EUR -

B. Vermögenshaushalt

Gemeinde 17 Stakendorf
 Einzelplan 1 Öffentliche Sicherheit und Ordnung
 Abschnitt 13 Brandschutz
 U-Abschnitt 1300 Freiwillige Feuerwehr

Haushaltsstellen		Haushaltsansatz				Investitionen und Invest.-Förderungsmaßnahmen		Erl.	Amt
Nr.	Bezeichnung	neu	Verpfl-Erm.	bisher	Mehr (+) Weniger (-)		Gesamtausgabe- bedarf		
					EUR	EUR		EUR	EUR
1	2	3	4	5	6	7	8	9	10
	Einnahmen								
.36200	Kreiszuschuss FF-Fahrzeug	0		0					
.36600	Spenden	0		0					
	Einnahmen	0		0	0	0			
	Ausgaben								
.93500*	Geräte, Ausstattung, Ausrüstung	400	0	300	100	0	0		
	<i>Digitalisierung / Sirenenrüstung</i>								
.93510	Umstellung auf Digitalfunk	0	0	0		0	0		

B. Vermögenshaushalt

Gemeinde 17 Stakendorf
 Einzelplan 1 Öffentliche Sicherheit und Ordnung
 Abschnitt 13 Brandschutz
 U-Abschnitt 1300 Freiwillige Feuerwehr

Haushaltsstellen		Haushaltsansatz Verpfl-Erm.				Investitionen und Invest.- Förderungsmaßnahmen		Erl.	Amt
Nr.	Bezeichnung	neu		bisher	Mehr (+)	Gesamtausgabe- bedarf	bisher bereitgestellt		
		EUR	EUR	EUR	Weniger (-) EUR			EUR	EUR
1	2	3	4	5	6	7	8	9	10
	Ausgaben	400	0	300	100 0	0	0		
UAB 1300	Zu-/Überschuß	-400		-300	-100 0				
	Einnahmen	0		0	0 0				
	Ausgaben	400	0	300	100 0	0	0		
AB 13	Zu-/Überschuß	-400		-300	-100 0				
	Einnahmen	0		0	0 0				
	Ausgaben	400	0	300	100 0	0	0		
EP 1	Zu-/Überschuß	-400		-300	-100 0				

B. Vermögenshaushalt

Gemeinde 17 Stakendorf
 Einzelplan 4 Soziale Sicherung
 Abschnitt 46 Einrichtungen der Jugendhilfe
 U-Abschnitt 4640 Tageseinrichtungen für Kinder

Haushaltsstellen		Haushaltsansatz				Investitionen und Invest.-Förderungsmaßnahmen		Erl.	Amt
Nr.	Bezeichnung	neu	Verpfl-Erm.	bisher	Mehr (+) Weniger (-)		Gesamtausgabe- bedarf		
					EUR	EUR		EUR	EUR
1	2	3	4	5	6	7	8	9	10
	Einnahmen								
.36000*	Bundeszuschuss für Schaffung v. Betreuungsplätzen f. Kinder unter 3 Jahren	70.000		0	70.000				
.36200*	Kreiszuschuss	-7.000		0	-7.000				
	Einnahmen	63.000		0	70.000 -7.000				
	Ausgaben								
.95000*	Sanierung/ Erweiterung Kindergarten	70.000	0	0	70.000	0	0		
	Ausgaben	70.000	0	0	70.000 0	0	0		
	UAB 4640	Zu-/Überschuß	-7.000	0	0 7.000				

B. Vermögenshaushalt

Gemeinde 17 Stakendorf
 Einzelplan 4 Soziale Sicherung
 Abschnitt 46 Einrichtungen der Jugendhilfe
 U-Abschnitt 4640 Tageseinrichtungen für Kinder

Haushaltsstellen		Haushaltsansatz Verpfl-Erm.				Investitionen und Invest.- Förderungsmaßnahmen		Erl.	Amt
Nr.	Bezeichnung	neu EUR	Verpfl-Erm. EUR	bisher EUR	Mehr (+)	Gesamtausgabe- bedarf EUR	bisher bereitgestellt EUR	9	10
					Weniger (-) EUR				
1	2	3	4	5	6	7	8		
	Einnahmen	63.000		0	70.000 -7.000				
	Ausgaben	70.000	0	0	70.000 0	0	0		
AB 46	Zu-/Überschuß	-7.000		0	0 7.000				
	Einnahmen	63.000		0	70.000 -7.000				
	Ausgaben	70.000	0	0	70.000 0	0	0		
EP 4	Zu-/Überschuß	-7.000		0	0 7.000				

B. Vermögenshaushalt

Gemeinde 17 Stakendorf
 Einzelplan 6 Bau- und Wohnungswesen, Verkehr
 Abschnitt 63 Gemeindestraßen
 U-Abschnitt 6300 Gemeindestraßen

Haushaltsstellen		Haushaltsansatz				Investitionen und Invest.-Förderungsmaßnahmen		Erl.	Amt
Nr.	Bezeichnung	neu	Verpfl-Erm.	bisher	Mehr (+)		Gesamtausgabebedarf		
					EUR	EUR		EUR	Weniger (-)
1	2	3	4	5	6	7	8	9	10
	Einnahmen								
.35000	Straßenausbaubeiträge	0		0					
	Ausgaben	0	0	0	0	0	0		
	UAB 6300 Zu-/Überschuß	0		0	0				
	Einnahmen	0		0	0				
	Ausgaben	0	0	0	0	0	0		
	AB 63 Zu-/Überschuß	0		0	0				

B. Vermögenshaushalt

Gemeinde 17 Stakendorf
 Einzelplan 6 Bau- und Wohnungswesen, Verkehr
 Abschnitt 63 Gemeindestraßen
 U-Abschnitt 6300 Gemeindestraßen

Haushaltsstellen		Haushaltsansatz				Investitionen und Invest.-Förderungsmaßnahmen		Erl.	Amt
Nr.	Bezeichnung	neu	Verpfl-Erm.	bisher	Mehr (+)	Gesamtausgabebedarf	bisher bereitgestellt		
					Weniger (-)				
		EUR	EUR	EUR	EUR	EUR	EUR		
1	2	3	4	5	6	7	8	9	10
	Einnahmen	0		0	0				
	Ausgaben	0	0	0	0	0	0		
	EP 6 Zu-/Überschuß	0		0	0				

B. Vermögenshaushalt

Gemeinde 17 Stakendorf
 Einzelplan 7 Öffentliche Einrichtungen, Wirtschaftsförderung
 Abschnitt 70 Abwasserbeseitigung
 U-Abschnitt 7000 Schmutzwasserbeseitigung

Haushaltsstellen		Haushaltsansatz				Investitionen und Invest.-Förderungsmaßnahmen		Erl.	Amt
Nr.	Bezeichnung	neu	Verpfl-Erm.	bisher	Mehr (+)		Gesamtausgabebedarf		
					EUR	EUR		EUR	Weniger (-)
1	2	3	4	5	6	7	8	9	10
	Einnahmen								
.35000	Anschlußbeiträge	0		0					
	Ausgaben	0	0	0	0	0	0		
	UAB 7000 Zu-/Überschuß	0		0	0				
	Einnahmen	0		0	0				
	Ausgaben	0	0	0	0	0	0		
	AB 70 Zu-/Überschuß	0		0	0				

B. Vermögenshaushalt

Gemeinde 17 Stakendorf
 Einzelplan 7 Öffentliche Einrichtungen, Wirtschaftsförderung
 Abschnitt 76 Sonstige öffentliche Einrichtungen
 U-Abschnitt 7600 Dorfgemeinschaftshaus

Haushaltsstellen		Haushaltsansatz				Investitionen und Invest.-Förderungsmaßnahmen		Erl.	Amt
Nr.	Bezeichnung	neu	Verpfl-Erm.	bisher	Mehr (+)		Gesamtausgabebedarf		
					EUR	EUR		EUR	Weniger (-)
1	2	3	4	5	6	7	8	9	10
	Einnahmen	0		0	0				
	Ausgaben								
.95000	Sanierung "Alte Schule"	0	0	0		0	0		
	Ausgaben	0	0	0	0	0	0		
	UAB 7600 Zu-/Überschuß	0		0	0				
	Einnahmen	0		0	0				
	Ausgaben	0	0	0	0	0	0		
	AB 76 Zu-/Überschuß	0		0	0				

B. Vermögenshaushalt

Gemeinde 17 Stakendorf
 Einzelplan 7 Öffentliche Einrichtungen, Wirtschaftsförderung
 Abschnitt 76 Sonstige öffentliche Einrichtungen
 U-Abschnitt 7600 Dorfgemeinschaftshaus

Haushaltsstellen		Haushaltsansatz				Investitionen und Invest.-Förderungsmaßnahmen		Erl.	Amt
Nr.	Bezeichnung	neu	Verpfl-Erm.	bisher	Mehr (+)	Gesamtausgabebedarf	bisher bereitgestellt		
					Weniger (-)				
		EUR	EUR	EUR	EUR	EUR	EUR		
1	2	3	4	5	6	7	8	9	10
	Einnahmen	0		0	0				
	Ausgaben	0	0	0	0	0	0		
	EP 7 Zu-/Überschuß	0		0	0				

B. Vermögenshaushalt

Seite

 Gemeinde 17 Stakendorf
 Einzelplan 9 Allgemeine Finanzwirtschaft
 Abschnitt 91 Sonstige allgemeine Finanzwirtschaft
 U-Abschnitt 9100 Sonstige allgemeine Finanzwirtschaft

Haushaltsstellen		Haushaltsansatz Verpfl-Erm.				Investitionen und Invest.- Förderungsmaßnahmen		Erl.	Amt
Nr.	Bezeichnung	neu EUR	Verpfl-Erm. EUR	bisher EUR	Mehr (+)	Gesamtausgabe- bedarf EUR	bisher bereitgestellt EUR	9	10
					Weniger (-) EUR				
1	2	3	4	5	6	7	8	9	10
	Einnahmen								
.30000*	Zuführung vom Verwaltungshaushalt	91.500		33.900	57.600				
.31000	Entnahme aus Rücklage	0		0					
.31400	Entnahme aus d. Finanzausgleichsrücklage	0		0					
	Einnahmen	91.500		33.900	57.600 0				
	Ausgaben								
.90000	Zuführung zum Verwaltungshaushalt	0	0	0		0	0		
.91000*	Zuführung an Rücklage	38.300	0	8.100	30.200	0	0		
.91400*	Zuführung z. Finanzausgleichsrücklage	20.300	0	0	20.300	0	0		
.97780	Tilgung von Darlehen an private Unternehmen	25.500	0	25.500		0	0		

B. Vermögenshaushalt

Gemeinde **17 Stakendorf**
 Einzelplan **9 Allgemeine Finanzwirtschaft**
 Abschnitt **91 Sonstige allgemeine Finanzwirtschaft**
 U-Abschnitt **9100 Sonstige allgemeine Finanzwirtschaft**

Haushaltsstellen		Haushaltsansatz				Investitionen und Invest.-Förderungsmaßnahmen		Erl.	Amt
Nr.	Bezeichnung	neu	Verpfl-Erm.	bisher	Mehr (+)	Gesamtausgabebedarf	bisher bereitgestellt		
					Weniger (-)				
		EUR	EUR	EUR	EUR	EUR	EUR		
1	2	3	4	5	6	7	8	9	10
	Ausgaben	84.100	0	33.600	50.500	0	0		
	UAB 9100 Zu-/Überschuß	7.400		300	7.100				
					0				
					0				

B. Vermögenshaushalt

Gemeinde 17 Stakendorf
 Einzelplan 9 Allgemeine Finanzwirtschaft
 Abschnitt 91 Sonstige allgemeine Finanzwirtschaft
 U-Abschnitt 9110 Sonderrücklage

Haushaltsstellen		Haushaltsansatz Verpfl-Erm.				Investitionen und Invest.- Förderungsmaßnahmen		Erl.	Amt
Nr.	Bezeichnung	neu EUR	bisher EUR	Mehr (+) Weniger (-) EUR	Gesamtausgabe- bedarf EUR	bisher bereitgestellt EUR	9	10	
									4
1	2	3	4	5	6	7	8	9	10
	Einnahmen								
.30000	Zuführung Sonderrücklage (Abschreibungs- rücklage) vom Verwaltungshaushalt	12.000		12.000					
.31200	Entnahme aus der Sonderrücklage Kanal Abschreibungsrücklage	0		0					
	Einnahmen	12.000		12.000	0 0				
	Ausgaben								
.91200	Zuführung an die Sonderrücklage (Abschreibungsrücklage)	12.000	0	12.000		0	0		

B. Vermögenshaushalt

Gemeinde 17 Stakendorf
 Einzelplan 9 Allgemeine Finanzwirtschaft
 Abschnitt 91 Sonstige allgemeine Finanzwirtschaft
 U-Abschnitt 9110 Sonderrücklage

Haushaltsstellen		Haushaltsansatz				Investitionen und Invest.-Förderungsmaßnahmen		Erl.	Amt
Nr.	Bezeichnung	neu	Verpfl-Erm.	bisher	Mehr (+)	Gesamtausgabebedarf	bisher bereitgestellt		
					Weniger (-)				
		EUR	EUR	EUR	EUR	EUR	EUR		
1	2	3	4	5	6	7	8	9	10
	Ausgaben	12.000	0	12.000	0	0	0		
	UAB 9110	0		0	0				
	Zu-/Überschuß								

B. Vermögenshaushalt

Gemeinde 17 Stakendorf
 Einzelplan 9 Allgemeine Finanzwirtschaft
 Abschnitt 91 Sonstige allgemeine Finanzwirtschaft
 U-Abschnitt 9120 Gebührenaussgleichsrücklage

Haushaltsstellen		Haushaltsansatz Verpfl-Erm.				Investitionen und Invest.- Förderungsmaßnahmen		Erl.	Amt
Nr.	Bezeichnung	neu EUR	bisher EUR	Mehr (+) Weniger (-) EUR	Gesamtausgabe- bedarf EUR	bisher bereitgestellt EUR	9	10	
									4
1	2	3	4	5	6	7	8	9	10
	Einnahmen								
.30000	Zuführung Gebührenaussgleich vom VerwHH	0		0					
.31300*	Entnahme aus der Gebührenaussgleichsrücklage	6.600		8.500	-1.900				
	Einnahmen	6.600		8.500	0 -1.900				
	Ausgaben								
.90000*	Zuführung Gebührenaussgleich zum Verwaltungshaushalt	6.600	0	8.500	-1.900	0	0		
.91300	Zuführung zur Gebührenaussgleichsrücklage	0	0	0		0	0		

B. Vermögenshaushalt

Gemeinde 17 Stakendorf
 Einzelplan 9 Allgemeine Finanzwirtschaft
 Abschnitt 91 Sonstige allgemeine Finanzwirtschaft
 U-Abschnitt 9120 Gebührenaussgleichsrücklage

Haushaltsstellen		Haushaltsansatz				Investitionen und Invest.-Förderungsmaßnahmen		Erl.	Amt
Nr.	Bezeichnung	neu	Verpfl-Erm.	bisher	Mehr (+)	Gesamtausgabebedarf	bisher bereitgestellt		
					EUR			EUR	EUR
1	2	3	4	5	6	7	8	9	10
	Ausgaben	6.600	0	8.500	0 -1.900	0	0		
	UAB 9120 Zu-/Überschuß	0		0	0 0				

B. Vermögenshaushalt

Gemeinde 17 Stakendorf
 Einzelplan 9 Allgemeine Finanzwirtschaft
 Abschnitt 91 Sonstige allgemeine Finanzwirtschaft
 U-Abschnitt 9130 Rückstellungen

Haushaltsstellen		Haushaltsansatz				Investitionen und Invest.-Förderungsmaßnahmen		Erl.	Amt
Nr.	Bezeichnung	neu	Verpfl-Erm.	bisher	Mehr (+)		Gesamtausgabebedarf		
					EUR	EUR		EUR	Weniger (-)
1	2	3	4	5	6	7	8	9	10
	Einnahmen								
.30000	Zuführung Rückstellungen vom VerwHH	6.000		6.000					
.31100	Entnahme Rückstellungen	0		0					
	Einnahmen	6.000		6.000	0	0			
	Ausgaben								
.90000	Zuführung Rückstellungen zum VerwHH	0	0	0		0	0		
.91100	Zuführung zu Rückstellungen	6.000	0	6.000		0	0		
	Ausgaben	6.000	0	6.000	0	0	0		
	UAB 9130	Zu-/Überschuß	0	0	0	0			

B. Vermögenshaushalt

Gemeinde **17 Stakendorf**
 Einzelplan **9 Allgemeine Finanzwirtschaft**
 Abschnitt **91 Sonstige allgemeine Finanzwirtschaft**
 U-Abschnitt **9130 Rückstellungen**

Haushaltsstellen		Haushaltsansatz				Investitionen und Invest.-Förderungsmaßnahmen		Erl.	Amt
Nr.	Bezeichnung	neu	Verpfl-Erm.	bisher	Mehr (+) Weniger (-)		Gesamtausgabe- bedarf		
					EUR	EUR		EUR	EUR
1	2	3	4	5	6	7	8	9	10
	Einnahmen	116.100		60.400	57.600 -1.900				
	Ausgaben	108.700	0	60.100	50.500 -1.900	0	0		
AB 91	Zu-/Überschuß	7.400		300	7.100 0				

B. Vermögenshaushalt

Gemeinde 17 Stakendorf
 Einzelplan 9 Allgemeine Finanzwirtschaft
 Abschnitt 92 Abwicklung der Vorjahre
 U-Abschnitt 9200 Abwicklung der Vorjahre

Haushaltsstellen		Haushaltsansatz Verpfl-Erm.				Investitionen und Invest.- Förderungsmaßnahmen		Erl.	Amt
Nr.	Bezeichnung	neu EUR	Verpfl-Erm. EUR	bisher EUR	Mehr (+)	Gesamtausgabe- bedarf EUR	bisher bereitgestellt EUR		
					Weniger (-) EUR				
1	2	3	4	5	6	7	8	9	10
	Einnahmen								
.39200	Soll-Fehlbetrag des Vermögenshaushalts	0		0					
.39500	Abwicklung der Vorjahre	0		0					
	Einnahmen	0		0	0	0			
	Ausgaben								
.99200	Deckung Soll-Fehlbetrag	0	0	0		0	0		
.99500	Abwicklung Vorjahre	0	0	0		0	0		
	Ausgaben	0	0	0	0	0	0		
	UAB 9200		Zu-/Überschuß	0	0	0			

B. Vermögenshaushalt

Gemeinde 17 Stakendorf
 Einzelplan 9 Allgemeine Finanzwirtschaft
 Abschnitt 92 Abwicklung der Vorjahre
 U-Abschnitt 9200 Abwicklung der Vorjahre

Haushaltsstellen		Haushaltsansatz Verpfl-Erm.				Investitionen und Invest.- Förderungsmaßnahmen		Erl.	Amt
Nr.	Bezeichnung	neu EUR	bisher EUR	Mehr (+) Weniger (-) EUR	Gesamtausgabe- bedarf EUR	bisher bereitgestellt EUR			
									3
	Einnahmen	0		0	0				
	Ausgaben	0	0	0	0	0	0		
AB 92	Zu-/Überschuß	0		0	0				
	Einnahmen	116.100		60.400	57.600 -1.900				
	Ausgaben	108.700	0	60.100	50.500 -1.900	0	0		
EP 9	Zu-/Überschuß	7.400		300	7.100 0				

Gesamtplan für das Haushaltsjahr 2012

1. Nachtragsplan

1. Zusammenfassung der Einnahmen, Ausgaben und Verpflichtungsermächtigungen

- in EUR -

Einzelplan		Haushaltsansatz 2012							
Nr.	Bezeichnung	Einnahmen neu EUR	Einnahmen bisher EUR	Mehr Weniger EUR	Ausgaben neu EUR	Ausgaben bisher EUR	Mehr Weniger EUR		
1	2	3	4	5	6	7	8	9	10
	Verwaltungshaushalt								
0	Allgemeine Verwaltung	100	300	-200	14.800	15.100	-300		
1	Öffentliche Sicherheit und Ordnung	800	0	800	11.900	11.300	600		
2	Schulen	0	0	0	92.200	92.200	0		
3	Wissenschaft, Forschung, Kulturpflege	0	0	0	9.600	10.400	-800		
4	Soziale Sicherung	0	0	0	15.200	13.700	1.500		
5	Gesundheit, Sport, Erholung	0	0	0	300	300	0		
6	Bau- und Wohnungswesen, Verkehr	0	0	0	17.900	20.100	-2.200		
7	Öffentliche Einrichtungen, Wirtschaftsförderung	59.900	60.000	-100	57.500	57.500	0		
8	Wirtschaftliche Unternehmen, allgemeines Grund- und Sondervermögen	18.100	20.300	-2.200	100	100	0		
9	Allgemeine Finanzwirtschaft	494.500	437.500	57.000	353.900	297.400	56.500		

Einzelplan		Haushaltsansatz 2012							
Nr.	Bezeichnung	Einnahmen neu EUR	Einnahmen bisher EUR	Mehr Weniger EUR	Ausgaben neu EUR	Ausgaben bisher EUR	Mehr Weniger EUR	Verpfl.-Erm. neu EUR	Mehr Weniger EUR
1	2	3	4	5	6	7	8	9	10
0-9	Zusammen	573.400	518.100	55.300	573.400	518.100	55.300		
			davon	63.300	Mehreinnahmen	davon	63.800	Mehrausgaben	
			davon	-8.000	Wenigereinnahmen	davon	-8.500	Wenigerausgaben	

Einzelplan		Haushaltsansatz 2012							
Nr.	Bezeichnung	Einnahmen neu EUR	Einnahmen bisher EUR	Mehr Weniger EUR	Ausgaben neu EUR	Ausgaben bisher EUR	Mehr Weniger EUR	Verpfl.-Erm. neu EUR	Mehr Weniger EUR
1	2	3	4	5	6	7	8	9	10
	Vermögenshaushalt								
0	Allgemeine Verwaltung	0	0	0	0	0	0	0	0
1	Öffentliche Sicherheit und Ordnung	0	0	0	400	300	100	0	0
2	Schulen	0	0	0	0	0	0	0	0
3	Wissenschaft, Forschung, Kulturpflege	0	0	0	0	0	0	0	0
4	Soziale Sicherung	63.000	0	63.000	70.000	0	70.000	0	0
5	Gesundheit, Sport, Erholung	0	0	0	0	0	0	0	0
6	Bau- und Wohnungswesen, Verkehr	0	0	0	0	0	0	0	0
7	Öffentliche Einrichtungen, Wirtschaftsförderung	0	0	0	0	0	0	0	0
8	Wirtschaftliche Unternehmen, allgemeines Grund- und Sondervermögen	0	0	0	0	0	0	0	0
9	Allgemeine Finanzwirtschaft	116.100	60.400	55.700	108.700	60.100	48.600	0	0

Einzelplan		Haushaltsansatz 2012							
Nr.	Bezeichnung	Einnahmen neu EUR	Einnahmen bisher EUR	Mehr Weniger EUR	Ausgaben neu EUR	Ausgaben bisher EUR	Mehr Weniger EUR		
1	2	3	4	5	6	7	8	9	10
0-9	Zusammen	179.100	60.400	118.700	179.100	60.400	118.700	0	0
			davon	127.600	Mehreinnahmen	davon	120.600	Mehrausgaben	
			davon	-8.900	Wenigereinnahmen	davon	-1.900	Wenigerausgaben	
	Gesamthaushalt	752.500	578.500	174.000	752.500	578.500	174.000	0	0

Gesamtplan für das Haushaltsjahr 2012

1. Nachtragsplan

2. Haushaltsquerschnitt - Einzelpläne 0-8

- in EUR -

Gemeinde : Stakendorf

Einwohner: 449

Stand : 31.03.2012

Gemeinde

17 Stakendorf

Gld. Nr.	Aufgabenbereich	Einnahmen aus Verwaltung und Betrieb	Sonstige Finanzeinnahmen	Personal-Ausgaben	Sächlicher Verw.- und Betriebsaufwand	Zuweisungen und Zuschüsse	Zuschussbedarf (Sp.3 und 4 / .5 bis 7)	Objektbezogene Einnahmen des Verm.-HH	Baumaßnahmen	Sonstige Investitionsausgaben	Verpflichtungsermächtigungen
	Gruppierungsziffer	10 - 19	20-22,24-26	40 - 46	50-68,84	70-79, 69		32-36	94 - 96	92,93,98,991	
		EUR	EUR	EUR	EUR	EUR	EUR	EUR	EUR	EUR	EUR
1	2	3	4	5	6	7	8	9	10	11	12
00	Gemeindeorgane <i>Je EW.</i>	0 0	0 0	5.500 12	600 1	0 0	-6.100 -14	0 0	0 0	0 0	0 0
02	Hauptverwaltung <i>Je EW.</i>	100 0	0 0	900 2	1.700 4	0 0	-2.500 -6	0 0	0 0	0 0	0 0
03	Finanzverwaltung <i>Je EW.</i>	0 0	0 0	0 0	6.100 14	0 0	-6.100 -14	0 0	0 0	0 0	0 0
05	Besondere Dienststellen der allgemeinen Verwaltung <i>Je EW.</i>	0 0	0 0	0 0	0 0	0 0	0 0	0 0	0 0	0 0	0 0
0	Allgemeine Verwaltung <i>Je EW.</i>	100 0	0 0	6.400 0	8.400 19	0 0	-14.700 -34	0 0	0 0	0 0	0 0
13	Brandschutz <i>Je EW.</i>	800 2	0 0	2.500 6	9.100 20	300 1	-11.100 -25	0 0	0 0	400 1	0 0
1	Öffentliche Sicherheit und Ordnung <i>Je EW.</i>	800 2	0 0	2.500 6	9.100 20	300 1	-11.100 -25	0 0	0 0	400 1	0 0
20	Schulverwaltung <i>Je EW.</i>	0 0	0 0	0 0	34.300 76	57.900 129	-92.200 -205	0 0	0 0	0 0	0 0
2	Schulen <i>Je EW.</i>	0 0	0 0	0 0	34.300 76	57.900 129	-92.200 -205	0 0	0 0	0 0	0 0
34	Heimat- und sonstige Kulturpflege <i>Je EW.</i>	0 0	0 0	0 0	600 1	0 0	-600 -1	0 0	0 0	0 0	0 0
35	Volksbildung <i>Je EW.</i>	0 0	0 0	0 0	0 0	1.000 2	-1.000 -2	0 0	0 0	0 0	0 0
36	Naturschutz, Denkmalschutz und -pflege <i>Je EW.</i>	0 0	0 0	0 0	8.000 18	0 0	-8.000 -18	0 0	0 0	0 0	0 0
3	Wissenschaft, Forschung, Kulturpflege <i>Je EW.</i>	0 0	0 0	0 0	8.600 19	1.000 2	-9.600 -21	0 0	0 0	0 0	0 0

Gemeinde

17 Stakendorf

Gld. Nr.	Aufgabenbereich	Einnahmen aus Verwaltung und Betrieb	Sonstige Finanzeinnahmen	Personal-Ausgaben	Sächlicher Verw.- und Betriebsaufwand	Zuweisungen und Zuschüsse	Zuschussbedarf (Sp.3 und 4 / .5 bis 7)	Objektbezogene Einnahmen des Verm.-HH	Baumaßnahmen	Sonstige Investitionsausgaben	Verpflichtungsermächtigungen
	Gruppierungsziffer	10 - 19	20-22,24-26	40 - 46	50-68,84	70-79, 69		32-36	94 - 96	92,93,98,991	
		EUR	EUR	EUR	EUR	EUR	EUR	EUR	EUR	EUR	EUR
1	2	3	4	5	6	7	8	9	10	11	12
43	Soziale Einrichtungen <i>Je EW.</i>	0 0	0 0	0 0	700 2	0 0	-700 -2	0 0	0 0	0 0	0 0
45	Jugendhilfe nach dem KJHG <i>Je EW.</i>	0 0	0 0	0 0	0 0	0 0	0 0	0 0	0 0	0 0	0 0
46	Einrichtungen der Jugendhilfe <i>Je EW.</i>	0 0	0 0	0 0	0 0	14.500 32	-14.500 -32	63.000 140	70.000 156	0 0	0 0
4	Soziale Sicherung <i>Je EW.</i>	0 0	0 0	0 0	700 2	14.500 32	-15.200 -34	63.000 140	70.000 156	0 0	0 0
58	Park- und Gartenanlagen <i>Je EW.</i>	0 0	0 0	0 0	300 1	0 0	-300 -1	0 0	0 0	0 0	0 0
5	Gesundheit, Sport, Erholung <i>Je EW.</i>	0 0	0 0	0 0	300 1	0 0	-300 -1	0 0	0 0	0 0	0 0
61	Städteplanung, Vermessung, Bauordnung <i>Je EW.</i>	0 0	0 0	0 0	0 0	0 0	0 0	0 0	0 0	0 0	0 0
63	Gemeindestraßen <i>Je EW.</i>	0 0	0 0	0 0	4.700 10	3.700 8	-8.400 -19	0 0	0 0	0 0	0 0
67	Straßenbeleuchtung und -reinigung <i>Je EW.</i>	0 0	0 0	0 0	4.200 9	0 0	-4.200 -9	0 0	0 0	0 0	0 0
69	Wasserläufe, Wasserbau <i>Je EW.</i>	0 0	0 0	0 0	0 0	5.300 12	-5.300 -12	0 0	0 0	0 0	0 0
6	Bau- und Wohnungswesen, Verkehr <i>Je EW.</i>	0 0	0 0	0 0	8.900 19	9.000 20	-17.900 -40	0 0	0 0	0 0	0 0
70	Abwasserbeseitigung <i>Je EW.</i>	31.200 69	6.600 15	0 0	43.800 98	2.200 5	-8.200 -18	0 0	0 0	0 0	0 0
76	Sonstige öffentliche Einrichtungen <i>Je EW.</i>	14.400 32	0 0	0 0	9.200 20	0 0	5.200 12	0 0	0 0	0 0	0 0

Gemeinde

17 Stakendorf

Gld. Nr.	Aufgabenbereich	Einnahmen aus Verwaltung und Betrieb	Sonstige Finanzeinnahmen	Personal-Ausgaben	Sächlicher Verw.- und Betriebsaufwand	Zuweisungen und Zuschüsse	Zuschussbedarf (Sp.3 und 4 ./.5 bis 7)	Objektbezogene Einnahmen des Verm.-HH	Baumaßnahmen	Sonstige Investitionsausgaben	Verpflichtungsermächtigungen
	Gruppierungsziffer	10 - 19	20-22,24-26	40 - 46	50-68,84	70-79, 69		32-36	94 - 96	92,93,98,991	
		EUR	EUR	EUR	EUR	EUR	EUR	EUR	EUR	EUR	EUR
1	2	3	4	5	6	7	8	9	10	11	12
79	Fremdenverkehr <i>Je EW.</i>	0 0	0 0	0 0	600 1	1.700 4	-2.300 -5	0 0	0 0	0 0	0 0
7	Öffentliche Einrichtungen, Wirtschaftsförderung <i>Je EW.</i>	45.600 101	6.600 15	0 0	53.600 119	3.900 9	-5.300 -11	0 0	0 0	0 0	0 0
81	Versorgungsunternehmen <i>Je EW.</i>	0 0	16.800 37	0 0	0 0	0 0	16.800 37	0 0	0 0	0 0	0 0
88	Allgemeines Grundvermögen <i>Je EW.</i>	1.300 3	0 0	0 0	100 0	0 0	1.200 3	0 0	0 0	0 0	0 0
8	Wirtschaftliche Unternehmen, allgemeines Grund- und Sondervermögen <i>Je EW.</i>	1.300 3	16.800 37	0 0	100 0	0 0	18.000 40	0 0	0 0	0 0	0 0
	Gesamt <i>Je EW.</i>	47.800 106	23.400 52	8.900 20	124.000 275	86.600 193	-148.300 -331	63.000 140	70.000 156	400 1	0 0
	davon Verw.-anteil an Pers.-kosten <i>Je EW.</i>			6.400 14							

*** Ende der Liste "Haushaltsquerschnitt - Einzelpläne 0-8" ***

Gesamtplan für das Haushaltsjahr 2012

1. Nachtragsplan

2. Haushaltsquerschnitt - Einzelplan 9

- in EUR -

Gemeinde : Stakendorf

Einwohner: 449

Stand : 31.03.2012

Gemeinde

17 Stakendorf

Gld. Nr.	Aufgabenbereich	Steuern und allgemeine Zuweisungen	Sonstige Finanzeinnahmen	Sonstige Finanzausgaben	Überschuss (Sp.3 und 4 ./.5)	Sonstige Einnahmen des Verm.-HH	Sonstige Ausgaben des Verm.-HH
	Gruppierungsziffer	00 - 09	20,23,26-29	47,80-86,89		30,31,37	90,91,97,99
		EUR	EUR	EUR	EUR	EUR	EUR
1	2	3	4	5	6	7	8
90	Steuern, allgemeine Zuweisungen und allgemeine Umlagen <i>Je EW.</i>	455.800 1075	100 0	189.700 422	266.200 593	0 0	0 0
91	Sonstige allgemeine Finanzwirtschaft <i>Je EW.</i>	0 0	38.600 86	156.400 348	-117.800 -262	116.100 259	108.700 242
92	Abwicklung der Vorjahre <i>Je EW.</i>	0 0	0 0	0 0	0 0	0 0	0 0
9	Allgemeine Finanzwirtschaft <i>Je EW.</i>	455.800 1075	38.700 86	346.100 0	148.400 331	116.100 259	108.700 242
	Gesamt <i>Je EW.</i>	455.800 1075	38.700 86	346.100 770	148.400 331	116.100 259	108.700 242

*** Ende der Liste "Haushaltsquerschnitt - Einzelplan 9" ***

Gesamtplan für das Haushaltsjahr 2012

3. Gruppierungsübersicht

- in EUR -

Gemeinde : Stakendorf

Einwohner: 449

Stand : 31.03.2012

Grupp.-Nr.	Bezeichnung der Hauptgruppen, Gruppen und Untergruppen	Ansatz	je	Mehr
		2012	Einwohner in	Weniger (-)
		EUR	EUR	EUR
E i n n a h m e n				
Einnahmen des Verwaltungshaushaltes				

0	Steuern, allgemeine Zuweisungen			
00	Realsteuern			
000	Grundsteuer A	19.800	44,10	-200
001	Grundsteuer B	51.600	114,92	600
003	Gewerbsteuer (brutto)	115.000	256,12	60.000
00	Summe Gruppe 00	186.400	415,14	60.400
01	Gemeindeanteile an Gemeinschaftssteuern			
010	Gemeindeanteil an der Einkommensteuer	126.000	280,62	0
012	Gemeindeanteil an der Umsatzsteuer	4.400	9,80	0
01	Summe Gruppe 01	130.400	290,42	0
02	Andere Steuern			
020	Sonstige Vergnügungssteuer	0	0,00	0
021	Vergnügungssteuer für das Halten von Spiel- und Geschicklichkeitsgeräten	0	0,00	0
022	Hundesteuer	900	2,00	0
026	Jagdsteuer	0	0,00	0
027	Zweitwohnungssteuer	32.600	72,61	-1.000
028	Sonstige Steuern	0	0,00	0
02	Summe Gruppe 02	33.500	74,61	-1.000
03	Steuerähnliche Einnahmen			
032	Sonstige steuerähnliche Einnahmen	0	0,00	0
03	Summe Gruppe 03	0	0,00	0
04	Schlüsselzuweisungen			
041	vom Land	92.900	206,90	-200
04	Summe Gruppe 04	92.900	206,90	-200
05	Fehlbetragszuweisungen			

Grupp.-Nr.	Bezeichnung der Hauptgruppen, Gruppen und Untergruppen	Ansatz	je	Mehr
		2012	Einwohner in	Weniger (-)
		EUR	EUR	EUR
E i n n a h m e n				
051	vom Land	0	0,00	0
052	von Gemeinden und Gemeindeverbänden	0	0,00	0
05	Summe Gruppe 05	0	0,00	0
06	Sonstige allgemeine Zuweisungen			
060	vom Bund	0	0,00	0
061	vom Land	0	0,00	0
062	von Gemeinden und Gemeindeverbänden	0	0,00	0
06	Summe Gruppe 06	0	0,00	0
07	Allgemeine Umlagen			
072	von Gemeinden und Gemeindeverbänden	0	0,00	0
07	Summe Gruppe 07	0	0,00	0
09	Ausgleichsleistungen			
091	Ausgleichsleistungen nach dem Familienleistungsausgleich (§ 31 a FAG)	12.600	28,06	0
092	Leistungen des Landes aus der Umsetzung des Vierten Gesetzes für moderne Dienstleistungen am Arbeitsmarkt	0	0,00	0
09	Summe Gruppe 09	12.600	28,06	0
0	Summe Hauptgruppe 0	455.800	1.015,13	59.200
1	Einnahmen aus Verwaltung und Betrieb			
10	Verwaltungsgebühren	0	0,00	0
11	Benutzungsgebühren und ähnliche Entgelte	30.700	68,37	800
12	Zweckgebundene Abgaben	0	0,00	0
10-12	Summe Gruppen 10-12	30.700	68,37	800
13	Einnahmen aus Verkauf	0	0,00	0
14	Mieten und Pachten	15.700	34,97	600
15	Sonstige Verwaltungs- und Betriebseinnahmen	1.400	3,12	1.100

Grupp.-Nr.	Bezeichnung der Hauptgruppen, Gruppen und Untergruppen	Ansatz	je	Mehr
		2012	Einwohner in	Weniger (-)
		EUR	EUR	EUR
E i n n a h m e n				
157	Sonstige Verwaltungs- und Betriebseinnahmen	0	0,00	0
158	Planungs- und Bauleitkosten der eigenen Verwaltung für Einzelmaßnahmen des Vermögenshaushalts	0	0,00	0
159	Umsatzsteuere	0	0,00	0
13-15	Summe Gruppen 13-15	17.100	38,09	1.700
16	Erstattungen von Ausgaben des Verwaltungshaushalts			
160	vom Bund	0	0,00	0
1610	vom Land	0	0,00	0
1611	Ausgleichsbetrag für Kosten der Sozialhilfe nach § 5 AG-SGB XII	0	0,00	0
1612	Ersatzungsbetrag für Kosten der Sozialhilfe nach § 5 AG-SGB XII	0	0,00	0
1613	Sonstige Erstattungen für Kosten der Sozialhilfe	0	0,00	0
162	von Gemeinden und Gemeindeverbänden	0	0,00	0
163	von Zweckverbänden u. dgl.	0	0,00	0
164	vom sonstigen öffentlichen Bereich	0	0,00	0
165	von kommunalen Sonderrechnungen	0	0,00	0
166	von sonstigen öffentlichen Sonderrechnungen	0	0,00	0
167	von privaten Unternehmen	0	0,00	0
168	von übrigen Bereichen	0	0,00	0
169	innere Verrechnung	0	0,00	0
16	Summe Gruppe 16	0	0,00	0
17	Zuweisungen und Zuschüsse für laufende Zwecke			
170	vom Bund	0	0,00	0

Grupp.-Nr.	Bezeichnung der Hauptgruppen, Gruppen und Untergruppen	Ansatz	je	Mehr
		2012	Einwohner in	Weniger (-)
		EUR	EUR	EUR
E i n n a h m e n				
171	vom Land	0	0,00	0
172	von Gemeinden und Gemeindeverbänden	0	0,00	0
173	von Zweckverbänden u. dgl.	0	0,00	0
174	vom sonstigen öffentlichen Bereich	0	0,00	0
175	von kommunalen Sonderrechnungen	0	0,00	0
176	von sonstigen öffentlichen Sonderrechnungen	0	0,00	0
177	von privaten Unternehmen	0	0,00	0
178	von übrigen Bereichen	0	0,00	0
17	Summe Gruppe 17	0	0,00	0
19	Aufgabenbezogene Leistungsbeteiligungen			
191	Leistungsbeteiligung bei Leistungen für Unterkunft und Heizung an Arbeitssuchende	0	0,00	0
192	Leistungsbeteiligung beim Arbeitslosengeld II nach §§ 19 ff. SGB II (ohne Leistungen für Unterkunft und Heizung)	0	0,00	0
193	Leistungsbeteiligung bei der Eingliederung von Arbeitssuchenden nach § 16 Abs. 1, Abs. 2 Satz 2 Nr. 5 und 6, Abs. 3 und Abs. 4 SGB II	0	0,00	0
19	Aufgabenbezogene Leistungsbeteiligungen (Summe Gruppe 19)	0	0,00	0
1	Summe Hauptgruppe 1	47.800	106,46	2.500
2	Sonstige Finanzeinnahmen			
20	Zinseinnahmen			
200	vom Bund	0	0,00	0
201	vom Land	0	0,00	0
202	von Gemeinden- und Gemeindeverbänden	0	0,00	0
203	von Zweckverbänden und dgl.	0	0,00	0

Grupp.-Nr.	Bezeichnung der Hauptgruppen, Gruppen und Untergruppen	Ansatz	je	Mehr
		2012	Einwohner in	Weniger (-)
		EUR	EUR	EUR
E i n n a h m e n				
204	vom sonstigen öffentlichen Bereich	0	0,00	0
205	von kommunalen Sonderrechnungen	200	0,45	0
206	von sonstigen öffentlichen Sonderrechnungen	0	0,00	0
207	von privaten Unternehmen	0	0,00	0
208	von übrigen Bereichen	0	0,00	0
209	aus inneren Darlehen und inneren Kassenkrediten	0	0,00	0
20	Summe Gruppe 20	200	0,45	0
21	Gewinnanteile von wirtschaftlichen Unternehmen und aus Beteiligungen	0	0,00	0
22	Konzessionsabgaben	16.800	37,42	-2.300
21-22	Summe Gruppen 21-22	16.800	37,42	-2.300
23	Schuldendiensthilfen			
230	vom Bund	0	0,00	0
231	vom Land	0	0,00	0
232	von Gemeinden und Gemeindeverbänden	0	0,00	0
233	von Zweckverbänden u. dgl.	0	0,00	0
234	vom sonstigen öffentlichen Bereich	0	0,00	0
235	von kommunalen Sonderrechnungen	0	0,00	0
236	von sonstigen öffentlichen Sonderrechnungen	0	0,00	0
237	von privaten Unternehmen	0	0,00	0
238	von übrigen Bereichen	0	0,00	0
239	Zinserstattungen vom Vermögenshaushalt	0	0,00	0
23	Summe Gruppe 23	0	0,00	0
24	Ersatz von sozialen Leistungen außerhalb von Einrichtungen			
241	Kostenbeiträge und Aufwandsersatz; Kostenersatz	0	0,00	0

Grupp.-Nr.	Bezeichnung der Hauptgruppen, Gruppen und Untergruppen	Ansatz	je	Mehr
		2012	Einwohner in	Weniger (-)
		EUR	EUR	EUR
E i n n a h m e n				
243	Übergeleitete Unterhaltsansprüche gegen bürgerlich-rechtliche Unterhaltsverpflichtete	0	0,00	0
245	Leistungen von Sozialleistungsträgern	0	0,00	0
246	Leistungen von Pflegeversicherungsträgern	0	0,00	0
247	Sonstige Ersatzleistungen	0	0,00	0
249	Rückzahlung gewährter Hilfen	0	0,00	0
24	Summe Gruppe 24	0	0,00	0
25	Ersatz von sozialen Leistungen in Einrichtungen			
251	Kostenbeiträge und Aufwendungsersatz; Kostenersatz	0	0,00	0
253	Übergeleitete Unterhaltsansprüche gegen bürgerlich-rechtliche Unterhaltsverpflichtete	0	0,00	0
255	Leistungen von Sozialleistungsträgern	0	0,00	0
256	Leistungen von Pflegevers.-Trägern	0	0,00	0
257	Sonstige Ersatzleistungen	0	0,00	0
259	Rückzahlung gewährter Hilfen	0	0,00	0
25	Summe Gruppe 25	0	0,00	0
26	Weitere Finanzeinnahmen			
260	Bußgelder	0	0,00	0
261	Säumniszuschläge	6.600	14,70	-1.900
262	Bürgschaftsprovisionen, Einnahmen aus der Inanspruchnahme von Bürgschaften, Gewährleistungen usw.	0	0,00	0
263	Fehlbelegungsabgabe	0	0,00	0
265	Verzinsung von Steuernachforderungen und -erstattungen	100	0,22	0
268	Sonstige Finanzeinnahmen	0	0,00	0
26	Summe Gruppe 26	6.700	14,92	-1.900
27	Kalkulatorische Einnahmen			

Grupp.-Nr.	Bezeichnung der Hauptgruppen, Gruppen und Untergruppen	Ansatz	je	Mehr
		2012	Einwohner in	Weniger (-)
		EUR	EUR	EUR
E i n n a h m e n				
270	Abschreibungen	38.300	85,30	0
275	Verzinsung des Anlagekapitals	1.200	2,67	-300
279	Rückstellungen	0	0,00	0
27	Summe Gruppe 27	39.500	87,97	-300
28	Zuführungen vom Vermögenshaushalt	6.600	14,70	-1.900
28	Summe Gruppe 28	6.600	14,70	-1.900
29	Abwicklung der Vorjahre			
292	Sollfehlbetrag des Verwaltungshaushaltes	0	0,00	0
29	Summe Gruppe 29	0	0,00	0
2	Summe Hauptgruppe 2	69.800	155,46	-6.400
0-2	Summe der Einnahmen des Verwaltungshaushalts	573.400	1.277,05	55.300
3	Einnahmen des Vermögenshaushaltes -----			
30	Zuführung vom Verwaltungshaushalt	109.500	243,88	57.600
30	Summe Gruppe 30	109.500	243,88	57.600
31	Entnahmen aus Rücklagen			
310	Entnahme aus der allgemeinen Rücklage	0	0,00	0
311	Entnahme aus der Sonderrücklage § 19 Abs. 4 Nr. 1 GemHVO	0	0,00	0
312	Entnahmen aus den Sonderrücklagen § 19 Abs. 4 Nr. 2 GemHVO	0	0,00	0
313	Entnahmen aus den Sonderrücklagen § 19 Abs. 4 Nr. 3 GemHVO	6.600	14,70	-1.900
314	Entnahmen aus den Sonderrücklagen § 19 Abs. 4 Nr. 4 GemHVO	0	0,00	0
3150	Entnahmen aus den Sonderrücklagen § 19 Abs. 4 Nr. 5 GemHVO	0	0,00	0

Grupp.-Nr.	Bezeichnung der Hauptgruppen, Gruppen und Untergruppen	Ansatz	je	Mehr
		2012	Einwohner in	Weniger (-)
		EUR	EUR	EUR
E i n n a h m e n				
3151	Entnahmen aus den Sonderrücklagen § 19 Abs. 4 Nr. 6 GemHVO	0	0,00	0
316	Entnahmen aus den Sonderrücklagen § 19 Abs. 4 Nr. 7 GemHVO	0	0,00	0
3170	Entnahmen aus den Sonderrücklagen § 19 Abs. 4 Nr. 8 GemHVO	0	0,00	0
3171	Entnahmen aus den Sonderrücklagen § 19 Abs. 4 Nr. 9 GemHVO	0	0,00	0
3190	Entnahmen aus den Sonderrücklagen § 19 Abs. 4 Nr. 10 GemHVO	0	0,00	0
3191	Entnahmen aus den Sonderrücklagen § 19 Abs. 4 Nr. 11 GemHVO	0	0,00	0
3192	Entnahmen aus den Sonderrücklagen § 19 Abs. 4 Nr. 12 GemHVO	0	0,00	0
3193	Entnahmen aus den Sonderrücklagen § 19 Abs. 4 Nr. 13 GemHVO	0	0,00	0
31	Summe Gruppe 31	6.600	14,70	-1.900
32	Rückflüsse von Darlehen			
320	vom Bund	0	0,00	0
321	vom Land	0	0,00	0
322	von Gemeinden und Gemeindeverbänden	0	0,00	0
323	von Zweckverbänden u. dgl.	0	0,00	0
324	vom sonstigen öffentlichen Bereich	0	0,00	0
325	von kommunalen Sonderrechnungen	0	0,00	0
326	von sonstigen öffentlichen Sonderrechnungen	0	0,00	0
327	von privaten Unternehmen	0	0,00	0
328	von übrigen Bereichen	0	0,00	0
329	von inneren Darlehen	0	0,00	0

Grupp.-Nr.	Bezeichnung der Hauptgruppen, Gruppen und Untergruppen	Ansatz	je	Mehr
		2012	Einwohner in	Weniger (-)
		EUR	EUR	EUR
E i n n a h m e n				
32	Summe Gruppe 32	0	0,00	0
33	Einnahmen aus der Veräußerung von Beteiligungen und Rückflüsse von Kapitaleinlagen	0	0,00	0
33	Summe Gruppe 33	0	0,00	0
34	Einnahmen aus der Veräußerung von Sachen des Anlagevermögens			
340	Einnahmen aus der Veräußerung von Grundstücken	0	0,00	0
345	Einnahmen aus der Veräußerung von beweglichen Sachen	0	0,00	0
34	Summe Gruppe 34	0	0,00	0
35	Beiträge und ähnliche Entgelte	0	0,00	0
35	Summe Gruppe 35	0	0,00	0
36	Zuweisungen und Zuschüsse für Investitionen und Investitionsförderungsmaßnahmen			
360	vom Bund	70.000	155,90	70.000
361	vom Land	0	0,00	0
362	von Gemeinden und Gemeindeverbänden	-7.000	-15,59	-7.000
363	von Zweckverbänden u. dgl.	0	0,00	0
364	von sonstigen öffentlichen Bereich	0	0,00	0
365	von kommunalen Sonderrechnungen	0	0,00	0
366	von sonstigen öffentlichen Sonderrechnungen	0	0,00	0
367	von privaten Unternehmen	0	0,00	0
368	von übrigen Bereichen	0	0,00	0
36	Summe Gruppe 36	63.000	140,31	63.000
37	Einnahmen aus Krediten und inneren Darlehen			
3708	vom Bund	0	0,00	0
3709	vom Bund für Umschuldung	0	0,00	0

Grupp.-Nr.	Bezeichnung der Hauptgruppen, Gruppen und Untergruppen	Ansatz	je	Mehr
		2012	Einwohner in	Weniger (-)
		EUR	EUR	EUR
E i n n a h m e n				
3718	vom Land	0	0,00	0
3719	vom Land für Umschuldung	0	0,00	0
3728	von Gemeinden und Gemeindeverbänden	0	0,00	0
3729	von Gemeinden und Gemeindeverbänden für Umschuldung	0	0,00	0
3738	von Zweckverbänden u. dgl.	0	0,00	0
3739	von Zweckverbänden u. dgl. für Umschuldung	0	0,00	0
3748	vom sonstigen öffentlichen Bereich	0	0,00	0
3749	vom sonstigen öffentlichen Bereich für Umschuldung	0	0,00	0
3758	von kommunalen Sonderrechnungen	0	0,00	0
3759	von kommunalen Sonderrechnungen für Umschuldung	0	0,00	0
3768	von sonstigen öffentlichen Sonderrechnungen	0	0,00	0
3769	von sonstigen öffentlichen Sonderrechnungen für Umschuldung	0	0,00	0
3778	von privaten Unternehmen	0	0,00	0
3779	von privaten Unternehmen für Umschuldung	0	0,00	0
3788	von übrigen Bereichen	0	0,00	0
3789	von übrigen Bereichen für Umschuldung	0	0,00	0
3798	Innere Darlehen	0	0,00	0
3799	Innere Darlehen für Umschuldung	0	0,00	0
37	Summe Gruppe 37	0	0,00	0
3	Summe der Einnahmen des Vermögenshaushalts	179.100	398,89	118.700
0-3	Summe der Gesamteinnahmen	752.500	1.675,94	174.000

Grupp.-Nr.	Bezeichnung der Hauptgruppen, Gruppen und Untergruppen	Ansatz	je	Mehr
		2012	Einwohner in	Weniger (-)
		EUR	EUR	EUR
A u s g a b e n				
4	Personalausgaben			
40	Aufwendungen für ehrenamtliche Tätigkeit	7.700	17,15	-400
40	Summe Gruppe 40	7.700	17,15	-400
41	Dienstbezüge und dgl.			
410	Beamtinnen und Beamte	0	0,00	0
411	Zuführung zur Versorgungsrücklage - Dienstbezüge	0	0,00	0
414	Arbeitnehmer/-innen	700	1,56	0
416	sonstige Entgelte für Arbeitnehmer/-innen	0	0,00	0
41	Summe Gruppe 41	700	1,56	0
42	Versorgungsbezüge und dgl.			
420	Beamtinnen und Beamte	0	0,00	0
421	Zuführung zur Versorgungsrücklage - Versorgungsbezüge	0	0,00	0
424	Arbeitnehmer/-innen	0	0,00	0
428	Sonstige Arbeitnehmer/-innen	0	0,00	0
42	Summe Gruppe 42	0	0,00	0
43	Beiträge zu Versorgungskassen			
430	Beamtinnen und Beamte	0	0,00	0
434	Arbeitnehmer/-innen	0	0,00	0
438	Sonstige Arbeitnehmer/-innen	0	0,00	0
43	Summe Gruppe 43	0	0,00	0
44	Beiträge zur gesetzlichen Sozialversicherung			
440	Beamtinnen und Beamte	0	0,00	0
444	Arbeitnehmer/-innen	200	0,45	0
448	Sonstige Arbeitnehmer/-innen	300	0,67	0
44	Summe Gruppe 44	500	1,12	0
45	Beihilfen, Unterstützungen und dgl.	0	0,00	0
45	Summe Gruppe 45	0	0,00	0

Grupp.-Nr.	Bezeichnung der Hauptgruppen, Gruppen und Untergruppen	Ansatz	je	Mehr
		2012	Einwohner in	Weniger (-)
		EUR	EUR	EUR
A u s g a b e n				
46	Personalnebenausgaben	0	0,00	0
46	Summe Gruppe 46	0	0,00	0
47	Deckungsreserve für Personalausgaben	0	0,00	0
47	Summe Gruppe 47	0	0,00	0
4	Summe Hauptgruppe 4	8.900	19,83	-400
5-6	Sächlicher Verwaltungs- und Betriebsaufwand			
50	Unterhaltung der Grundstücke und baulichen Anlagen	800	1,78	0
51	Unterhaltung des sonstigen unbeweglichen Vermögens	16.600	36,97	-4.000
52	Geräte, Ausstattungs- und Ausrüstungsgegenstände, sonstige Gebrauchsgegenstände	400	0,89	100
53	Mieten und Pachten	0	0,00	0
54	Bewirtschaftung der Grundstücke, baulichen Anlagen usw.	14.400	32,07	100
55	Haltung von Fahrzeugen	0	0,00	0
56	Besondere Aufwendungen für Bedienstete	0	0,00	0
50-56	Summe Gruppen 50 - 56	32.200	71,71	-3.800
57-638	Weitere Verwaltungs- und Betriebsausgaben	12.400	27,62	1.400
57-638	Summe Gruppe 57-Untergruppe 638	12.400	27,62	1.400
639	Schülerbeförderungskosten	0	0,00	0
64	Steuern, Versicherungen, Schadensfälle	1.000	2,23	0
64	Summe Gruppe 64	1.000	2,23	0
65	Geschäftsausgaben	300	0,67	0
65	Summe Gruppe 65	300	0,67	0
66	Weitere allgemeine sächliche Ausgaben			
660	Verfügungsmittel	200	0,45	0
661	Sonstige	900	2,00	0
66	Summe Gruppe 66	1.100	2,45	0

Grupp.-Nr.	Bezeichnung der Hauptgruppen, Gruppen und Untergruppen	Ansatz	je	Mehr
		2012	Einwohner in	Weniger (-)
		EUR	EUR	EUR
A u s g a b e n				
64-66	Summe Gruppen 64-66	2.400	5,35	0
67	Erstattungen von Ausgaben des Verwaltungshaushalts			
670	an Bund	0	0,00	0
671	an Land	0	0,00	0
6711	Sonstige Erstattungen für Kosten der Sozialhilfe	0	0,00	0
672	an Gemeinden und Gemeindeverbände	45.200	100,67	100
673	an Zweckverbände u. dgl.	0	0,00	0
674	an sonstigen öffentlichen Bereich	0	0,00	0
675	an kommunale Sonderrechnungen	0	0,00	0
676	an sonstige öffentliche Sonderrechnungen	0	0,00	0
677	an private Unternehmen	0	0,00	0
678	an übrige Bereiche	0	0,00	0
679	Innere Verrechnungen	0	0,00	0
67	Summe Gruppe 67	45.200	100,67	100
68	Kalkulatorische Kosten			
680	Abschreibungen	32.400	72,16	0
685	Verzinsung des Anlagekapitals	1.200	2,67	-300
689	Rückstellungen	6.000	13,36	0
68	Summe Gruppe 68	39.600	88,19	-300
69	Aufgabenbezogene Leistungsbeteiligungen			
691	Leistungsbeteiligung bei Leistungen für Unterkunft und Heizung an Arbeitssuchende nach § 22 SGB II	0	0,00	0
6911	Leistungsbeteiligung bei Leistungen für Unterkunft und Heizung an Arbeitssuchende nach § 22 Abs. 1 SGB II	0	0,00	0
6912	sonstige Leistungsbeteiligung bei Leistungen für Unterkunft und Heizung an Arbeitssuchende nach § 22 SGB II	0	0,00	0

Grupp.-Nr.	Bezeichnung der Hauptgruppen, Gruppen und Untergruppen	Ansatz	je	Mehr
		2012	Einwohner in	Weniger (-)
		EUR	EUR	EUR
A u s g a b e n				
692	Leistungsbeteiligung bei Leistungen zur Eingliederung von Arbeitssuchenden nach § 16 Abs. 2 Satz 2 Nr. 1 bis 4 SGB II	0	0,00	0
693	Leistungsbeteiligung bei einmaligen Leistungen an Arbeitssuchende nach § 23 Abs. 3 SGB II	0	0,00	0
69	Aufgabenbezogene Leistungsbeteiligungen	0	0,00	0
5-6	Summe Hauptgruppe 5 - 6	131.800	293,54	-2.600
7	Zuweisungen und Zuschüsse (nicht für Investitionen)			
70	Zuschüsse für laufende Zwecke an soziale oder ähnliche Einrichtungen	0	0,00	-500
70	Summe Gruppe 70	0	0,00	-500
71	Zuweisungen und sonstige Zuschüsse für lfd. Zwecke			
710	an Bund	0	0,00	0
711	an Land	2.200	4,90	200
712	an Gemeinden und Gemeindeverbände	2.700	6,01	100
713	an Zweckverbände u. dgl.	66.900	149,00	0
714	an sonstigen öffentlichen Bereich	0	0,00	0
715	an kommunale Sonderrechnungen	0	0,00	0
716	an sonstige öffentliche Sonderrechnungen	0	0,00	0
717	an private Unternehmen	14.800	32,96	2.000
718	an übrige Bereiche	0	0,00	0
71	Summe Gruppe 71	86.600	192,87	2.300
72	Schuldendiensthilfen			
720	an Bund	0	0,00	0
721	an Land	0	0,00	0
722	an Gemeinden und Gemeindeverbände	0	0,00	0

Grupp.-Nr.	Bezeichnung der Hauptgruppen, Gruppen und Untergruppen	Ansatz	je	Mehr
		2012	Einwohner in	Weniger (-)
		EUR	EUR	EUR
A u s g a b e n				
723	an Zweckverbände u. dgl.	0	0,00	0
724	an sonstigen öffentlichen Bereich	0	0,00	0
725	an kommunale Sonderrechnungen	0	0,00	0
726	an sonstige öffentliche Sonderrechnungen	0	0,00	0
727	an private Unternehmen	0	0,00	0
728	an übrige Bereiche	0	0,00	0
72	Summe Gruppe 72	0	0,00	0
73	Leistungen an natürliche Personen außerhalb von Einrichtungen	0	0,00	0
73	Summe Gruppe 73	0	0,00	0
74	Leistungen an natürliche Personen in Einrichtungen	0	0,00	0
74	Summe Gruppe 74	0	0,00	0
75	Leistungen an Kriegsopfer und ähnliche Berechtigte	0	0,00	0
75	Summe Gruppe 75	0	0,00	0
76	Leistungen der Jugendhilfe außerhalb von Einrichtungen	0	0,00	0
76	Summe Gruppe 76	0	0,00	0
77	Leistungen der Jugendhilfe in Einrichtungen	0	0,00	0
77	Summe Gruppe 77	0	0,00	0
78	Sonstige soziale Leistungen			
781	Leistungen der Grundsicherung außerhalb von Einrichtungen	0	0,00	0
782	Leistungen der Grundsicherung in Einrichtungen	0	0,00	0
7830	Leistungen für Unterkunft und Heizung an Arbeitssuchende nach § 22 SGB II	0	0,00	0
7831	Leistungen für Unterkunft und Heizung an Arbeitssuchende nach § 22 Abs. 1 SGB II	0	0,00	0
7832	Leistungen für Unterkunft und Heizung an Arbeitssuchende nach § 22 SGB II	0	0,00	0

Grupp.-Nr.	Bezeichnung der Hauptgruppen, Gruppen und Untergruppen	Ansatz	je	Mehr
		2012	Einwohner in	Weniger (-)
		EUR	EUR	EUR
A u s g a b e n				
784	Leistungen zur Eingliederung von Arbeitssuchenden nach § 16 Abs. 2 Satz 2 Nr. 1 bis 4 SGB II	0	0,00	0
785	Einmalige Leistungen an Arbeitssuchende nach § 23 Abs. 3 SGB II	0	0,00	0
786	Arbeitslosengeld II nach § 19 ff. SGB II (ohne Leistungen für Unterkunft und Heizung)	0	0,00	0
787	Leistungen zur Eingliederung von Arbeitssuchenden nach § 16 Abs. 1, Abs. 2 Satz 2 Nr. 5 und 6, Abs. 3 und Abs. 4 SGB II	0	0,00	0
788	Weitere soziale Leistungen	0	0,00	0
78	Summe Gruppe 78	0	0,00	0
79	Leistungen nach dem Asylbewerberleistungsgesetz			
791	an Personen außerhalb von Einrichtungen	0	0,00	0
792	an Personen in Einrichtungen	0	0,00	0
79	Summe Gruppe 79	0	0,00	0
73-79	Summe Gruppen 73-79	0	0,00	0
7	Summe Hauptgruppe 7	86.600	192,87	1.800
8	Sonstige Finanzausgaben			
80	Zinsausgaben			
800	an Bund	0	0,00	0
801	an Land	0	0,00	0
802	an Gemeinden und Gemeindeverbände	0	0,00	0
803	an Zweckverbände und dgl.	0	0,00	0
804	an sonstigen öffentlichen Bereich	0	0,00	0
805	an kommunale Sonderrechnungen	0	0,00	0
806	an sonstige öffentliche Sonderrechnungen	0	0,00	0
807	an private Unternehmen	0	0,00	0
808	an übrige Bereiche	40.300	89,76	0

Grupp.-Nr.	Bezeichnung der Hauptgruppen, Gruppen und Untergruppen	Ansatz	je	Mehr
		2012	Einwohner in	Weniger (-)
		EUR	EUR	EUR
A u s g a b e n				
809	Sonderrücklagen und Sondervermögen ohne Sonderrechnung	0	0,00	0
80	Summe Gruppe 80	40.300	89,76	0
81	Steuerbeteiligungen			
810	Gewerbesteuerumlage	11.400	25,39	-900
81	Summe Gruppe 81	11.400	25,39	-900
82	Allgemeine Zuweisungen			
822	an Gemeinden und Gemeindeverbände	0	0,00	0
823	an Zweckverbände und dgl.	0	0,00	0
82	Summe Gruppe 82	0	0,00	0
83	Allgemeine Umlagen			
831	an Land	0	0,00	0
832	an Gemeinden und Gemeindeverbände	178.200	396,88	1.700
833	an Zweckverbände und dgl.	0	0,00	0
83	Summe Gruppe 83	178.200	396,88	1.700
84	Weitere Finanzausgaben			
840	Inanspruchnahme aus Bürgschaften, Gewähr- und ähnlichen Verträgen	0	0,00	0
841	Sonstige	6.600	14,70	-1.900
845	Verzinsung von Steuernachforderungen und -erstattungen	100	0,22	0
84	Summe Gruppe 84	6.700	14,92	-1.900
85	Deckungsreserve	0	0,00	0
85	Summe Gruppe 85	0	0,00	0
86	Zuführung zum Vermögenshaushalt	109.500	243,88	57.600
86	Summe Gruppe 86	109.500	243,88	57.600
89	Abwicklung der Vorjahre			
892	Deckung von Sollfehlbeträgen des Verwaltungshaushaltes	0	0,00	0

Grupp.-Nr.	Bezeichnung der Hauptgruppen, Gruppen und Untergruppen	Ansatz	je	Mehr
		2012	Einwohner in	Weniger (-)
		EUR	EUR	EUR
A u s g a b e n				
89	Summe Gruppe 89	0	0,00	0
8	Summe Hauptgruppe 8	346.100	770,83	56.500
4-8	Summe der Ausgaben des Verwaltungshaushalts	573.400	1.277,07	55.300
9	Ausgaben des Vermögenshaushalts			
90	Zuführung zum Verwaltungshaushalt	6.600	14,70	-1.900
90	Summe Gruppe 90	6.600	14,70	-1.900
91	Zuführungen an Rücklagen			
910	Zuführung an die allgemeine Rücklage	38.300	85,30	30.200
911	Zuführung an die Sonderrücklage nach § 19 Abs.4 Nr.1 GemHVO	6.000	13,36	0
912	Zuführung an die Sonderrücklage nach § 19 Abs.4 Nr.2 GemHVO	12.000	26,73	0
913	Zuführung an die Sonderrücklage nach § 19 Abs.4 Nr.3 GemHVO	0	0,00	0
914	Zuführung an die Sonderrücklage nach § 19 Abs.4 Nr.4 GemHVO	20.300	45,21	20.300
9150	Zuführung an die Sonderrücklage nach § 19 Abs.4 Nr.5 GemHVO	0	0,00	0
9151	Zuführung an die Sonderrücklage nach § 19 Abs.4 Nr.6 GemHVO	0	0,00	0
916	Zuführung an die Sonderrücklage nach § 19 Abs.4 Nr.7 GemHVO	0	0,00	0
9170	Zuführung an die Sonderrücklage nach § 19 Abs.4 Nr.8 GemHVO	0	0,00	0
9171	Zuführung an die Sonderrücklage nach § 19 Abs.4 Nr.9 GemHVO	0	0,00	0
9190	Zuführung an die Sonderrücklage nach § 19 Abs.4 Nr.10 GemHVO	0	0,00	0

Grupp.-Nr.	Bezeichnung der Hauptgruppen, Gruppen und Untergruppen	Ansatz	je	Mehr
		2012	Einwohner in	Weniger (-)
		EUR	EUR	EUR
A u s g a b e n				
9191	Zuführung an die Sonderrücklage nach § 19 Abs.4 Nr.11 GemHVO	0	0,00	0
9192	Zuführung an die Sonderrücklage nach § 19 Abs.4 Nr.12 GemHVO	0	0,00	0
9193	Zuführung an die Sonderrücklage nach § 19 Abs.4 Nr.13 GemHVO	0	0,00	0
91	Summe Gruppe 91	76.600	170,60	50.500
92	Gewährung von Darlehen			
920	an Bund	0	0,00	0
921	an Land	0	0,00	0
922	an Gemeinden und Gemeindeverbände	0	0,00	0
923	an Zweckverbände und dgl.	0	0,00	0
924	an sonstigen öffentlichen Bereich	0	0,00	0
925	an kommunale Sonderrechnungen	0	0,00	0
926	an sonstige öffentliche Sonderrechnungen	0	0,00	0
927	an private Unternehmen	0	0,00	0
928	an übrige Bereiche	0	0,00	0
92	Summe Gruppe 92	0	0,00	0
93	Vermögenserwerb			
930	Erwerb von Beteiligungen, Kapitaleinlagen	0	0,00	0
932	Erwerb von Grundstücken	0	0,00	0
935	Erwerb von beweglichen Sachen des Anlagevermögens	400	0,89	100
93	Summe Gruppe 93	400	0,89	100
94-96	Baumaßnahmen davon			
B01	Allgemeine Verwaltung (EP 0)	0	0,00	0
B02	Schulen (EP 2)	0	0,00	0

Grupp.-Nr.	Bezeichnung der Hauptgruppen, Gruppen und Untergruppen	Ansatz	je	Mehr
		2012	Einwohner in	Weniger (-)
		EUR	EUR	EUR
A u s g a b e n				
B03	Eigene Sportstätten (A 56)	0	0,00	0
B04	Städteplanung, Vermessung, Bauordnung (A 61)	0	0,00	0
B05	Wohnungsbauförderung und Wohnungsfürsorge (A 62)	0	0,00	0
B06	Gemeinde-, Kreis-, Landes- und Bundesstraßen (A 63-66)	0	0,00	0
B07	Abwasserbeseitigung (A 70)	0	0,00	0
B08	Abfallbeseitigung (A 72)	0	0,00	0
B09	Versorgungsunternehmen (A 81)	0	0,00	0
B10	Verkehrsunternehmen (A 82)	0	0,00	0
B11	Allgemeines Grundvermögen (A 88)	0	0,00	0
B12	Übrige Aufgabenbereiche (übr.A)	70.000	155,90	70.000
94-96	Summe Gruppen 94-96	70.000	155,90	70.000
97	Tilgung von Krediten, Rückzahlung von inneren Darlehen			
9708	an Bund	0	0,00	0
9709	an Bund, für außerordentliche Tilgung und für Umschuldung	0	0,00	0
9718	an Land	0	0,00	0
9719	an Land, für außerordentliche Tilgung und für Umschuldung	0	0,00	0
9728	an Gemeinden und Gemeindeverbände	0	0,00	0
9729	an Gemeinden und Gemeindeverbände, für außerordentliche Tilgung und für Umschuldung	0	0,00	0
9738	an Zweckverbände u. dgl.	0	0,00	0
9739	an Zweckverbände u. dgl, für außerordentliche Tilgung und für Umschuldung	0	0,00	0
9748	an sonstigen öffentlichen Bereich	0	0,00	0
9749	an sonstigen öffentlichen Bereich, für außerordentliche Tilgung und für Umschuldung	0	0,00	0

Grupp.-Nr.	Bezeichnung der Hauptgruppen, Gruppen und Untergruppen	Ansatz	je	Mehr
		2012	Einwohner in	Weniger (-)
		EUR	EUR	EUR
A u s g a b e n				
9758	an kommunale Sonderrechnungen	0	0,00	0
9759	an kommunale Sonderrechnungen, für außerordentliche Tilgung und für Umschuldung	0	0,00	0
9768	an sonstige öffentliche Sonderrechnungen	0	0,00	0
9769	an sonstige öffentliche Sonderrechnungen, für außerordentliche Tilgung und für Umschuldung	0	0,00	0
9778	an private Unternehmen	25.500	56,79	0
9779	an private Unternehmen, für außerordentliche Tilgung und für Umschuldung	0	0,00	0
9788	an übrige Bereiche	0	0,00	0
9789	an übrige Bereiche, für außerordentliche Tilgung und für Umschuldung	0	0,00	0
9798	Rückzahlung innerer Darlehen	0	0,00	0
9799	Rückzahlung innerer Darlehen, für außerordentliche Tilgung und für Umschuldung	0	0,00	0
97	Summe Gruppe 97	25.500	56,79	0
98	Zuweisungen und Zuschüsse für Investitionen			
980	an Bund	0	0,00	0
981	an Land	0	0,00	0
982	an Gemeinden und Gemeindeverbände	0	0,00	0
983	an Zweckverbände und dgl.	0	0,00	0
984	an sonstigen öffentlichen Bereich	0	0,00	0
985	an kommunale Sonderrechnungen	0	0,00	0
986	an sonstige öffentliche Sonderrechnungen	0	0,00	0
987	an private Unternehmen	0	0,00	0
988	an übrige Bereiche	0	0,00	0
98	Summe Gruppe 98	0	0,00	0
99	Sonstige Ausgaben des Vermögenshaushalts			

Grupp.-Nr.	Bezeichnung der Hauptgruppen, Gruppen und Untergruppen	Ansatz 2012 EUR	je Einwohner in EUR	Mehr Weniger (-) EUR
A u s g a b e n				
990	Kreditbeschaffungskosten	0	0,00	0
991	Ablösung von Dauerlasten	0	0,00	0
992	Deckung von Soll-Fehlbeträgen des Vermögenshaushalts	0	0,00	0
993	Deckungsreserve im Vermögenshaushalt	0	0,00	0
99	Summe Gruppe 99	0	0,00	0
9	Summe der Ausgaben des Vermögenshaushalts	179.100	398,88	118.700
4-9	Summe der Gesamtausgaben	752.500	1.675,95	174.000

Gesamtplan für das Haushaltsjahr 2012

4. Finanzierungsübersicht

- in EUR -

Finanzierungsübersicht	Ansatz 2012	
	EUR	EUR
A. Finanzierungssaldo		
1. Gesamteinnahmen	752.500	
2. ./ Einnahmen aus besonderen Finanzierungsvorgängen (Nr. 9.1, 10.1, 11.1)	6.600	
3. Differenz		745.900
4. Gesamtausgaben	752.500	
5. ./ Ausgaben aus besonderen Finanzierungsvorgängen (Nr. 8, 9.2, 10.2, 11.2)	102.100	
6. Differenz		650.400
7. Saldo (Nrn. 3 ./ 6)		95.500
B. Besondere Finanzierungsvorgänge		
8. Ausgaben zur Deckung von Fehlbeträgen (./.)		0
9.1 Entnahmen aus Rücklagen	6.600	
9.2 Zuführungen zu Rücklagen	76.600	
9.3 Differenz		-70.000
10.1 Einnahmen aus Krediten	0	
10.2 Tilgung von Krediten	25.500	
10.3 Differenz		-25.500
11.1 Einnahmen aus inneren Darlehen	0	
11.2 Rückzahlung von inneren Darlehen	0	
11.3 Differenz		0
12. Saldo besonderer Finanzierungsvorgänge (Nr. 8, 9.3, 10.3, 11.3)		-95.500
	0	
	0	
	0	

Kommunale Finanzplanung

1. Nachtragsplan

1. Einnahmen und Ausgaben nach Arten

2011 — 2015

- 1000 EUR -

Einnahmen und Ausgaben nach Arten 1. Nachtragsplan

Seite

Gemeinde **17 Stakendorf**

Gruppierungs-Nr.	Einnahme- bzw. Ausgabeart	lfd. Nr.	Vorjahr 2011	Planjahr 2012	1.	2.	3.
					Folgejahr		
					2013	2014	2015
1	2	3	4	5	6	7	8
					- 1000 EUR -		

0-2 Einnahmen des Verwaltungshaushalts

0 Steuern, steuerähnliche Einnahmen, allgemeine Zuweisungen und Umlagen

000,001	Grundsteuer A und B	71	71	71	71	71
003	Gewerbsteuer(brutto)	60	115	60	60	60
	Summe Gruppe 00	131	186	131	131	131
010	Gemeindeanteil an der Einkommensteuer	135	126	133	139	146
012	Gemeindeanteil an der Umsatzsteuer	3	4	5	5	5
	Summe Gruppe 01	138	130	138	144	151
02,03	Andere Steuern, Steuerähnliche Einnahmen	35	34	34	34	34
	Summe Gruppen 02,03	35	34	34	34	34
04-06	Allgemeine Zuweisungen					
060	vom Bund	0	0	0	0	0
041,051,061	vom Land	71	93	106	60	100
062	von Gemeinden und Gemeindeverbänden	0	0	0	0	0
	Summe Gruppen 04-06	71	93	106	60	100
07	Allgemeine Umlagen	0	0	0	0	0
091	Ausgleichsleistungen Familienleistungsausgleich (§ 31 a FAG)	15	13	14	14	14
092	Leistungen des Landes aus der Umsetzung des Vierten Gesetzes für moderne Dienstleistungen am Arbeitsmarkt	0	0	0	0	0
0	Summe der Steuern, Allgemeinen Zuweisungen und Umlagen	390	456	423	383	430

1 Einnahmen aus Verwaltung und Betrieb

Einnahmen und Ausgaben nach Arten 1. Nachtragsplan
Seite

 Gemeinde **17 Stakendorf**

Gruppierungs-Nr.	Einnahme- bzw. Ausgabeart	lfd. Nr.	Vorjahr 2011	Planjahr 2012	1.	2.	3.
					Folgejahr		
					2013	2014	2015
1	2	3	4	5	6	7	8
					- 1000 EUR -		
10,11,12	Gebühren und ähnliche Entgelte, zweckgebundene Abgaben		36	31	30	30	30
13,14,15	Einnahmen aus Verkauf, Mieten, Pachten, sonstige Verwaltungs- und Betriebseinnahmen		16	17	16	16	16
16, 17	Zuweisungen und Zuschüsse für laufende Zwecke, Erstattungen						
160,170	vom Bund, LAF, ERP-Sondervermögen		0	0	0	0	0
161,171	vom Land		0	0	0	0	0
162,163, 172,173	von Gemeinden und Gemeindeverbänden, von Zweckverbänden u. dgl.		0	0	0	0	0
164-169, 174-178	von übrigen Bereichen		0	0	0	0	0
191	Leistungsbeteiligung bei Leistungen für Unterkunft und Heizung an Arbeitssuchende		0	0	0	0	0
192	Leistungsbeteiligung beim Arbeitslosengeld II nach §§ 19 ff. SGB II (ohne Leistungen für Unterkunft und Heizung)		0	0	0	0	0
193	Leistungsbeteiligung bei der Eingliederung von Arbeitssuchenden nach § 16 Abs. 1, Abs. 2 Satz 2 Nr.5 und 6, Abs. 3 und Abs. 4 SGB II		0	0	0	0	0
19	Aufgabenbezogene Leistungsbeteiligungen (Summe Gruppe 19)		0	0	0	0	0
1	Summe der Einnahmen aus Verwaltung und Betrieb		52	48	46	46	46
2	Sonstige Finanzeinnahmen						
20	Zinseinnahmen		0	0	0	0	0
21,22	Gewinnanteile, Konzessionsabgaben		23	17	18	18	18
23	Schuldendiensthilfen		0	0	0	0	0

Einnahmen und Ausgaben nach Arten 1. Nachtragsplan

Seite

Gemeinde **17 Stakendorf**

Gruppierungs-Nr.	Einnahme- bzw. Ausgabeart	lfd. Nr.	Vorjahr 2011	Planjahr 2012	1.	2.	3.
					Folgejahr		
					2013	2014	2015
1	2	3	4	5	6	7	8
					- 1000 EUR -		
24-29	ÜbrigeFinanzeinnahmen		95	53	55	76	55
2	Summe der sonstigen Finanzeinnahmen		118	70	73	94	73
0-2	Summe der Einnahmen des Verwaltungshaushalts		560	574	542	523	549
3	Einnahmen des Vermögenshaushalts						
30	Zuführung vom Verwaltungshaushalt		66	110	58	44	70
31	Entnahmen aus Rücklagen						
3100	-aus der allgemeinen Rücklage		22	0	0	0	0
3110	-aus der Sonderrücklage § 19 Abs. 4 Nr. 1 (Rückstellungen)		20	0	0	0	0
3120	-aus den Sonderrücklagen § 19 Abs. 4 Nr. 2 (Abschreibungsrücklage)		0	0	0	0	0
3130	-aus den Sonderrücklagen § 19 Abs. 4 Nr. 3 (Gebührenaussgleichsrücklage)		7	7	8	8	8
3140	-aus der Sonderrücklage § 19 Abs. 4 Nr. 4 (Finanzausgleichsrücklage)		0	0	0	20	0
3150	-aus der Sonderrücklage § 19 Abs. 4 Nr. 5 (Pensionsrücklage)		0	0	0	0	0
3151	-aus der Sonderrücklage § 19 Abs. 4 Nr. 6 (Altersteilzeitrücklage)		0	0	0	0	0
3160	-aus der Sonderrücklage § 19 Abs. 4 Nr. 7 (Altlastenrücklage)		0	0	0	0	0
3170	-aus der Sonderrücklage § 19 Abs. 4 Nr. 8 (Steuerrücklage)		0	0	0	0	0
3171	-aus der Sonderrücklage § 19 Abs. 4 Nr. 9 (Verfahrensrücklage)		0	0	0	0	0
3190	-aus der Sonderrücklage § 19 Abs. 4 Nr. 10 (Treuhandrücklage)		0	0	0	0	0
3191	-aus der Sonderrücklage § 19 Abs. 4 Nr. 11 (Stellplatzrücklage)		0	0	0	0	0

Einnahmen und Ausgaben nach Arten 1. Nachtragsplan
Seite

 Gemeinde **17 Stakendorf**

Gruppierungs-Nr.	Einnahme- bzw. Ausgabeart	lfd. Nr.	Vorjahr 2011	Planjahr 2012	1.	2.	3.
					Folgejahr		
					2013	2014	2015
1	2	3	4	5	6	7	8
					- 1000 EUR -		
3192	-aus der Sonderrücklage § 19 Abs. 4 Nr. 12 (sonstige Sonderrücklagen)		0	0	0	0	0
3193	Zuführung an die Sonderrücklage nach § 19 Abs.4 Nr.13 GemHVO		0	0	0	0	0
	Summe Gruppe 31		49	7	8	28	8
32,33,34	Rückflüsse von Darlehen und von Kapitalanlagen, Einnahmen aus Veräußerung von Beteiligungen und von Sachen des Anlagevermögens		0	0	0	0	0
35	Beiträge und ähnliche Entgelte		9	0	0	0	0
36	Zuweisungen und Zuschüsse für Investitionen und Investitionsförderungsmaßnahmen						
360	vom Bund		0	70	0	0	0
361	vom Land		0	0	0	0	0
362,363	von Gemeinden und Gemeinde- verbänden, von Zweckverbänden u. dgl.		17	-7	0	0	5
364-368	von übrigen Bereichen		0	0	0	0	0
	Summe Gruppe 36		17	63	0	0	5
37	Einnahmen aus Krediten u. inneren Darlehen						
3708	vom Bund		0	0	0	0	0
3709	vom Bund für Umschuldung		0	0	0	0	0
3718	vom Land		0	0	0	0	0
3719	vom Land für Umschuldung		0	0	0	0	0
3728, 3738	von Gemeinden und Gemeindeverbände, von Zweckverbänden und dgl.		0	0	0	0	0
3729, 3739	von Gemeinden und Gemeindeverbände, von Zweckverbänden und dgl. für Umschuldung		0	0	0	0	0
3748, 3758, 3768	vom sonstigen öffentlichen Bereich und von öffentlichen		0	0	0	0	0

Einnahmen und Ausgaben nach Arten 1. Nachtragsplan

Seite

Gemeinde **17 Stakendorf**

Gruppierungs-Nr.	Einnahme- bzw. Ausgabeart	lfd. Nr.	Vorjahr 2011	Planjahr 2012	1.	2.	3.
					Folgejahr		
					2013	2014	2015
1	2	3	4	5	6	7	8
					- 1000 EUR -		
	Sonderrechnungen						
3749,3759,3769	vom sonstigen öffentlichen Bereich und von öffentlichen Sonderrechnungen für Umschuldung		0	0	0	0	0
3778,3788	von privaten Unternehmen und übrigen Bereichen		0	0	0	0	0
3779,3789	von privaten Unternehmen und übrigen Bereichen für Umschuldung		0	0	0	0	0
3798	Innere Darlehen		0	0	0	0	0
3799	Innere Darlehen für Umschuldung		0	0	0	0	0
	Summe Gruppe 37		0	0	0	0	0
3	Summe der Einnahmen des Vermögenshaushalts		141	180	66	72	83
0-3	Summe aller Einnahmen		701	754	608	595	632

Einnahmen und Ausgaben nach Arten 1. Nachtragsplan

Seite

Gemeinde **17 Stakendorf**

Gruppierungs-Nr.	Einnahme- bzw. Ausgabeart	lfd. Nr.	Vorjahr 2011	Planjahr 2012	1.	2.	3.
					Folgejahr		
					2013	2014	2015
1	2	3	4	5	6	7	8
					- 1000 EUR -		

4-8 Ausgaben des Verwaltungshaushalts

40-47	Personalausgaben		9	9	10	9	9
5-6	Sächlicher Verwaltungs- und Betriebsaufwand						
50-66	Sächlicher Verwaltungs- und Betriebsaufwand (ohne Gruppen 67 und 68)		77	47	49	49	49
67	Erstattungen von Ausgaben des Verwaltungshaushalts (ohne Untergruppe 679)		40	45	45	45	45
679	Innere Verrechnungen		0	0	0	0	0
68	Kalkulatorische Kosten						
680	-Abschreibungen		32	32	32	32	32
685	-Verzinsungen des Anlagekapitals		3	1	1	1	1
689	-Rückstellungen		6	6	6	6	6
68	Summe Gruppe 68		41	39	39	39	39
691	Leistungsbeteiligung bei Leistungen für Unterkunft und Heizung an Arbeitssuchende nach § 22 SGB II		0	0	0	0	0
692	Leistungsbeteiligung bei Leistungen zur Eingliederung von Arbeitssuchenden nach § 16 Abs. 2 Satz 2 Nr. 1 bis 4 SGB II		0	0	0	0	0
693	Leistungsbeteiligung bei einmaligen Leistungen an Arbeitssuchende nach § 23 Abs. 3 SGB II		0	0	0	0	0
69	Aufgabenbezogene Leistungen (Summe Gruppe 69)		0	0	0	0	0
5-6	Summe des sächlichen Verwaltungs- und Betriebsaufwands		158	131	133	133	133

7 Zuweisungen und Zuschüsse (nicht für Investitionen)

Einnahmen und Ausgaben nach Arten 1. Nachtragsplan
Seite

 Gemeinde **17 Stakendorf**

Gruppierungs-Nr.	Einnahme- bzw. Ausgabeart	lfd. Nr.	Vorjahr 2011	Planjahr 2012	1.	2.	3.
					Folgejahr		
					2013	2014	2015
1	2	3	4	5	6	7	8
					- 1000 EUR -		
70	Zuschüsse für laufende Zwecke an soziale oder ähnliche Einrichtungen		0	0	0	0	0
71,72	Zuweisungen und sonstige Zuschüsse für laufende Zwecke, Schuldendiensthilfen						
710,720	an Bund		0	0	0	0	0
711,721	an Land		2	2	2	2	2
712,713	an Gemeinden und Gemeindeverbände,		67	70	74	74	74
722,723	an Zweckverbände u. dgl.						
715,725	an öffentliche wirtschaftliche Unternehmen		0	0	0	0	0
714,716,717,718	an übrige Bereiche		13	15	15	15	15
724,726,727,728							
	Summe Gruppe 71,72		82	87	91	91	91
73-79	Leistungen der Sozialhilfe u. ä.		0	0	0	0	0
7	Summe der Zuweisungen und Zuschüsse		82	87	91	91	91
8	Sonstige Finanzausgaben						
80	Zinsausgaben		42	40	37	33	32
810	Gewerbesteuerumlage		10	11	25	14	14
82,83	Allgemeine Zuweisungen und Umlagen		167	178	178	190	192
84,85	Übrige Finanzausgaben		27	7	8	8	8
86	Zuführung zum Vermögenshaushalt		66	110	58	44	70
892	Deckung von Fehlbeträgen (Soll-Fehlbeträge)		0	0	0	0	0
8	Summe der sonstige Finanzausgaben		312	346	306	289	316
4-8	Summe der Ausgaben des Verwaltungshaushalts		561	573	540	522	549

Einnahmen und Ausgaben nach Arten 1. Nachtragsplan
Seite

 Gemeinde **17 Stakendorf**

Gruppierungs-Nr.	Einnahme- bzw. Ausgabeart	lfd. Nr.	Vorjahr 2011	Planjahr 2012	1.	2.	3.
					Folgejahr		
					2013	2014	2015
1	2	3	4	5	6	7	8
					- 1000 EUR -		
9	Ausgaben des Vermögenshaushalts						
90	Zuführung zum Verwaltungshaushalt		27	7	8	28	8
91	Zuführung an Rücklagen						
9100	-an allgemeine Rücklage		0	38	15	0	18
9110	-an Sonderrücklage § 19 Abs. 4 Nr.1 (Rückstellungen)		6	6	6	6	6
9120	-an Sonderrücklage § 19 Abs. 4 Nr. 2 (Abschreibungsrücklage)		12	12	12	12	12
9130	-an Sonderrücklage § 19 Abs. 4 Nr.3 (Gebührenaussgleichsrücklage)		0	0	0	0	0
9140	-an Sonderrücklage § 19 Abs. 4 Nr.4 (Finanzausgleichsrücklage)		0	20	0	0	0
9150	-an Sonderrücklage § 19 Abs. 4 Nr.5 (Pensionsrücklage)		0	0	0	0	0
9151	-an Sonderrücklage § 19 Abs. 4 Nr.6 (Altersteilzeitrücklage)		0	0	0	0	0
9160	-an Sonderrücklage § 19 Abs. 4 Nr.7 (Altlastenrücklage)		0	0	0	0	0
9170	-an Sonderrücklage § 19 Abs. 4 Nr.8 (Steuerrücklage)		0	0	0	0	0
9171	-an Sonderrücklage § 19 Abs. 4 Nr.9 (Verfahrensrücklage)		0	0	0	0	0
9190	-an Sonderrücklage § 19 Abs. 4 Nr.10 (Treuhandrücklage)		0	0	0	0	0
9191	-an Sonderrücklage § 19 Abs. 4 Nr.11 (Stellplatzrücklage=		0	0	0	0	0
9192	-an Sonderrücklage § 19 Abs. 4 Nr.12 (sonstige Sonderrücklagen)		0	0	0	0	0
9193	Zuführung an die Sonderrücklage nach § 19 Abs.4 Nr.13 GemHVO		0	0	0	0	0

Einnahmen und Ausgaben nach Arten 1. Nachtragsplan

Seite

Gemeinde **17 Stakendorf**

Gruppierungs-Nr.	Einnahme- bzw. Ausgabeart	lfd. Nr.	Vorjahr 2011	Planjahr 2012	1.	2.	3.
					Folgejahr		
					2013	2014	2015
1	2	3	4	5	6	7	8
					- 1000 EUR -		
91	Summe Gruppe 91		18	76	33	18	36
92,98	Gewährung von Darlehen, Zuweisungen und Zuschüsse für Investitionen						
920,980	an Bund		0	0	0	0	0
921,981	an Land		0	0	0	0	0
922,982, 923,983	an Gemeinden und Gemeinde- verbände, an Zweckverbände u. dgl.		0	0	0	0	0
924-928, 984-988	an übrige Bereiche		0	0	0	0	0
	Summe Gruppe 92 und Summe Gruppe 98 (zusammen)		0	0	0	0	0
93	Vermögenserwerb						
930	Erwerb von Beteiligungen, Kapitaleinlagen		0	0	0	0	0
932	Erwerb von Grundstücken		0	0	0	0	0
935	Erwerb von beweglichen Sachen des Anlagevermögens		0	0	0	0	13
	Summe Gruppe 93		0	0	0	0	13
94-96	Baumaßnahmen		70	70	0	0	0
97	Tilgung von Krediten, Rückzahlung innerer Darlehen						
9708	an Bund		0	0	0	0	0
9709	an Bund für außergewöhnliche Tilgung und für Umschuldung		0	0	0	0	0
9718	an Land		0	0	0	0	0
9719	an Land für außerordentliche Tilgung und für Umschuldung		0	0	0	0	0
9728,9738	an Gemeinden und Gemeindeverbände, an Zweckverbände u. dgl.		0	0	0	0	0

Einnahmen und Ausgaben nach Arten 1. Nachtragsplan
Seite

 Gemeinde **17 Stakendorf**

Gruppierungs-Nr.	Einnahme- bzw. Ausgabeart	lfd. Nr.	Vorjahr 2011	Planjahr 2012	1.	2.	3.
					Folgejahr		
					2013	2014	2015
1	2	3	4	5	6	7	8
					- 1000 EUR -		
9729,9739	an Gemeinden und Gemeindeverbände, an Zweckverbände u.dgl., für außerordentliche Tilgung und für Umschuldung		0	0	0	0	0
9748,9758,9768	an sonstigen öffentlichen Bereich und an öffentliche Sonderrechnungen		0	0	0	0	0
9749,9759,9769	an sonstigen öffentlichen Bereich und an öffentliche Sonderrechnungen, für außerordentliche Tilgung und für Umschuldung		0	0	0	0	0
9778,9788	an private Unternehmen und an übrige Bereiche		25	26	26	26	27
9779,9789	an private Unternehmen und an übrige Bereiche, für außerordentliche Tilgung und für Umschuldung		0	0	0	0	0
9798	Rückzahlung innerer Darlehen		0	0	0	0	0
9799	Rückzahlung innerer Darlehen, für außerordentliche Tilgung und für Umschuldung		0	0	0	0	0
	Summe Gruppe 97		25	26	26	26	27
992	Deckung von Fehlbeträgen (Soll-Fehlbeträge)		0	0	0	0	0
990,991,993	Übrige Ausgaben des Vermögenshaushalts, Deckungsreserve im Vermögenshaushalts		0	0	0	0	0
9	Summe der Ausgaben des Vermögenshaushalts		140	179	67	72	84
4-9	Summe der Ausgaben		701	752	607	594	633

Kommunale Finanzplanung

1. Nachtragsplan

2. Investitionen und Investitionsförderungsmaßnahmen nach Aufgabenbereichen

2011 — 2015

- 1000 EUR -

Investitionen und Investitionsförderungsmaßnahmen nach Aufgabenbereichen 1. Nachtragsplan

Seite

Gemeinde 17 Stakendorf

GLiederungs-Nr.	Aufgabenbereiche	lfd. Nr.	Vorjahr 2011	Planjahr 2012	1.	2.	3.
					Folgejahr		
					2013	2014	2015
1	2	3	4	5	6	7	8
					- 1000 EUR -		
00-08	Allgemeine Verwaltung		0	0	0	0	0
10-16	Öffentliche Sicherheit und Ordnung		0	0	0	0	13
2	Schulen						
21	Grund- und Hauptschulen		0	0	0	0	0
22	Realschulen		0	0	0	0	0
23	Gymnasien, Kollegs (ohne berufliche Gymnasien)		0	0	0	0	0
24	Berufsbildende Schulen		0	0	0	0	0
27	Sonderschulen		0	0	0	0	0
28	Gesamtschulen u. dgl.		0	0	0	0	0
20,29	Schulverwaltung, übrige schulische Aufgaben		0	0	0	0	0
2	Epl.2 zusammen		0	0	0	0	0
3	Wissenschaft, Forschung, Kulturpflege						
31	Wissenschaft, Forschung		0	0	0	0	0
35	Volksbildung		0	0	0	0	0
30,32-34, 36,37	Übriges		0	0	0	0	0
3	Epl.3 zusammen		0	0	0	0	0
4	Soziale Sicherung						
41	Sozialhilfe nach dem BSHG		0	0	0	0	0
42	Asylbewerberleistungsgesetz		0	0	0	0	0
43	Einrichtungen der Sozialhilfe		0	0	0	0	0
45	Jugendhilfe nach dem KJHF		0	0	0	0	0
46	Einrichtungen der Jugendhilfe		70	70	0	0	0
40,44,47-49	Übriges		0	0	0	0	0

Investitionen und Investitionsförderungsmaßnahmen nach Aufgabenbereichen 1. Nachtragsplan

Seite

Gemeinde 17 Stakendorf

GLiederungs-Nr.	Aufgabenbereiche	lfd. Nr.	Vorjahr 2011	Planjahr 2012	1.	2.	3.
					Folgejahr		
					2013	2014	2015
1	2	3	4	5	6	7	8
					- 1000 EUR -		
4	Epl.4 zusammen		70	70	0	0	0
5	Gesundheit, Sport, Erholung						
51	Krankenhäuser		0	0	0	0	0
50,54	Sonstige Einrichtungen des Gesundheitswesens		0	0	0	0	0
55,56,57	Sport, Badeanstalten		0	0	0	0	0
58,59	Übriges		0	0	0	0	0
5	Epl.5 zusammen		0	0	0	0	0
6	Bau- und Wohnungswesen, Verkehr						
63-66	Straßen		0	0	0	0	0
60,61,62,67-69	Übriges		0	0	0	0	0
6	Epl.6 zusammen		0	0	0	0	0
7	Öffentliche Einrichtungen, Wirtschaftsförderung						
70	Abwasserbeseitigung		0	0	0	0	0
72	Abfallbeseitigung		0	0	0	0	0
73-79	Übriges		0	0	0	0	0
7	Epl.7 zusammen		0	0	0	0	0
8	Wirtschaftliche Unternehmen, allgemeine Grund- und Sondervermögen						
80-87	Wirtschaftliche Unternehmen		0	0	0	0	0
88,89	Allgemeine Grund- und Sondervermögen(soweit nicht anderen Aufgabenbereichen zuzuordnen)		0	0	0	0	0

Investitionen und Investitionsförderungsmaßnahmen nach Aufgabenbereichen 1. Nachtragsplan

Seite

Gemeinde 17 Stakendorf

Gliederungs-Nr.	Aufgabenbereiche	lfd. Nr.	Vorjahr 2011	Planjahr 2012	1.	2.	3.
					Folgejahr		
					2013	2014	2015
1	2	3	4	5	6	7	8
					- 1000 EUR -		
8	Epl. 8 zusammen		0	0	0	0	0
0-8	(Sach-) Investitionen insgesamt		70	70	0	0	13