

Gemeinde Krokau



1. Nachtragshaushaltssatzung und 1. Nachtragshaushaltsplan 2011



1. Nachtragshaushaltssatzung der Gemeinde Krokau für das Haushaltsjahr 2011

Aufgrund des § 80 der Gemeindeordnung wird nach Beschluss der Gemeindevertretung vom XX.XX.XXXX folgende Nachtragshaushaltssatzung erlassen:

Mit dem Nachtragshaushaltsplan werden	§ 1		und damit der Gesamtbe- trag des Haushaltsplanes einschl. der Nachträge gegenüber bisher	
	erhöht um	vermindert um	gegenüber bisher	gegenüber bisher
	EUR	EUR	EUR	EUR
1. im Verwaltungshaushalt				
die Einnahmen	27.600	2.500	369.400	394.500
die Ausgaben	31.500	6.400	369.400	394.500
2. im Vermögenshaushalt				
die Einnahmen	0	0	97.800	97.800
die Ausgaben	700	700	97.800	97.800

§ 2

Der Höchstbetrag für unerhebliche über- und außerplanmäßige Ausgaben und Verpflichtungsermächtigungen, für deren Leistung oder Eingehung der Bürgermeister seine Zustimmung nach § 82 Abs. 1 oder § 84 Abs. 1 Gemeindeordnung erteilen kann, beträgt 500 EUR. Die Genehmigung der Gemeindevertretung gilt in diesen Fällen als erteilt. Der Bürgermeister ist verpflichtet, der Gemeindevertretung mindestens halbjährlich über die nach Satz 1 über- und außerplanmäßig geleisteten Ausgaben sowie über die eingegangenen Verpflichtungsermächtigungen zu berichten

Krokau, den XX.XX.XXXX

Gemeinde Krokau
Der Bürgermeister

M. Sinjen

Vorbericht

Der 1. Nachtragshaushalt 2011 für die Gemeinde Krokau war unter Berücksichtigung der Bestimmung des § 80 Gemeindeordnung erforderlich, da sich zum ursprünglichen Haushalt 2011 erhebliche Veränderungen ergeben haben.

Der **Verwaltungshaushalt** beinhaltet folgende nennenswerten Veränderungen:

<u>Haushaltsstelle:</u>	<u>Bezeichnung</u>	<u>Veränderung +/-</u>
2000.67230	Schulkostenbeiträge Gymnasien	+ 2.400 €
<u>Grund der Mehrausgabe:</u> Der Schulkostenbeitrag wurde zum 01.01.2011 um 136 € auf nunmehr 1.057 € pro Schüler/in und Jahr erhöht. HH-Ansatz auf Basis der Schülerzahlen des Vorjahres, da eine Abrechnung für 2011 noch nicht erfolgt ist.		

<u>Haushaltsstelle:</u>	<u>Bezeichnung</u>	<u>Veränderung +/-</u>
2000.71300	Schulverbandsumlage	- 1.200 €
<u>Grund der Minderausgabe:</u> Veränderte Schülerzahlen und Absenkung der Schulverbandsumlage zum HHJahr 2011.		

<u>Haushaltsstelle:</u>	<u>Bezeichnung</u>	<u>Veränderung +/-</u>
4640.71000	Kindergartenzuschüsse	+ 24.100 €
<u>Grund der Mehrausgabe:</u> Nachzahlungen aus dem Vorjahr bei gleichzeitiger Anpassung der Vorauszahlungen 2011.		

<u>Haushaltsstelle:</u>	<u>Bezeichnung</u>	<u>Veränderung +/-</u>
6300.51100	Winterdienst	- 2.700 €
<u>Grund der Minderausgabe:</u> Anpassung an tatsächliche Ausgaben!		

<u>Haushaltsstelle:</u>	<u>Bezeichnung</u>	<u>Veränderung +/-</u>
8100.22000	Konzessionsabgaben	+ 4.300 €
<u>Grund der Mehreinnahme:</u> u.a. Nachzahlungen aus dem Vorjahr		

<u>Haushaltsstelle:</u>	<u>Bezeichnung</u>	<u>Veränderung +/-</u>
9000.00100	Grundsteuer B	- 1.600 €
<u>Grund der Mindereinnahme:</u> Anpassung an derzeitige Sollstellung		

<u>Haushaltsstelle:</u>	<u>Bezeichnung</u>	<u>Veränderung +/-</u>
9000.01000	Einkommensteueranteile	+ 21.900 €
<u>Grund der Mehreinnahme:</u> Die Ist-Zahlen der ersten drei Quartale 2011 lassen erhebliche Mehreinnahmen in dieser Größenordnung erwarten.		

<u>Haushaltsstelle:</u>	<u>Bezeichnung</u>	<u>Veränderung +/-</u>
9000.83220	Amtsumlage	- 1.200 €
<u>Grund der Minderausgabe:</u> Die Amtsumlage konnte zum Haushaltsjahr 2011 um insgesamt 88.000 € gesenkt werden.		

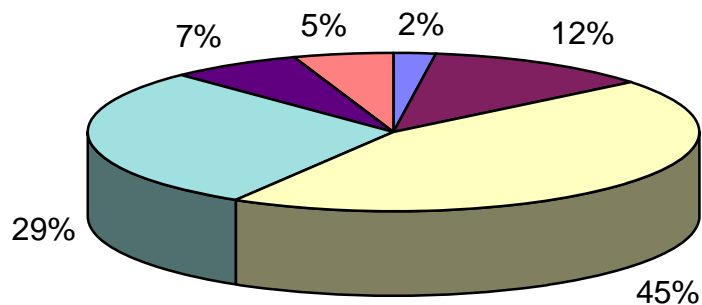
Der Verwaltungshaushalt verändert sich durch die Veränderungen des Nachtrages 2011 lediglich um 700 €. Ein freier Finanzspielraum kann nicht ausgewiesen werden. Ein Ausgleich des Verwaltungshaushaltes ist nur durch eine Zuführung des Vermögenshaushaltes in Höhe von 9.300 € möglich.

Der **Vermögenshaushalt** beinhaltet keine wesentlichen Veränderungen.

Aufgrund der Einnahmen des Vermögenshaushaltes (94.300 € vom ZVO Ostholstein) ist es möglich der Rücklage einen Betrag von 84.500 € zuzuführen.

**Übersicht über die Steuereinnahmen und wichtigsten
Finanzzuweisungen sowie der Umlagen
in EUR**

	2007	2008	2009	2010	2011
Grundsteuer A	7.611,42	7.633,23	6.845,94	8.183,17	7.900,00
Grundsteuer B	34.959,81	35.412,11	35.253,50	45.388,64	43.700,00
Gewerbesteuer	-2.391,25	2.908,00	12.370,54	-5.312,62	8.000,00
Gemeindeanteil an der Einkommensteuer	126.785,00	138.894,00	142.931,00	135.013,00	161.000,00
Gemeindeanteil an der Umsatzsteuer	619,00	642,00	648,00	668,00	700,00
Vergnügungssteuern	0,00	0,00	0,00	0,00	0,00
Hundesteuer	692,86	665,00	650,00	1.547,50	1.600,00
Zweitwohnungssteuer	0,00	0,00	0,00	0,00	0,00
andere Steuern	0,00	0,00	0,00	0,00	0,00
allgemeine Schlüsselzuweisungen	89.604,00	104.712,00	114.240,00	109.044,00	105.900,00
Sonderschlüsselzuweisungen	24.672,00	31.320,00	35.820,00	31.152,00	25.500,00
Schlüsselzuweisungen nach § 15 FAG	0,00	0,00	0,00	0,00	0,00
Ausgleichsleistungen nach dem Familienleistungsausgleich (§ 31 a FAG)	11.856,00	11.136,00	14.712,00	15.264,00	18.900,00
sonstige allgemeine Finanzzuweisungen	0,00	0,00	0,00	0,00	0,00
Summe der allgemeinen Deckungsmittel	294.408,84	333.322,34	363.470,98	340.947,69	373.200,00
Gewerbesteuerumlage	4.405,00	-1.169,00	2.973,00	-1.395,00	2.400,00
allgemeine Kreisumlage	96.144,00	108.384,00	113.688,00	122.076,00	113.208,00
zusätzliche Kreisumlage	0,00	0,00	0,00	0,00	0,00
Amtsumlage	52.130,00	45.298,53	50.465,00	51.169,00	49.973,00
Zusatzamtsumlage	4.852,08	5.144,98	5.340,77	5.387,71	6.000,00
Finanzausgleichsumlage	0,00	0,00	0,00	0,00	0,00
Summe der Umlagen	157.531,08	157.658,51	172.466,77	177.237,71	171.581,00
Überschuss im Abschnitt 90	136.877,76	175.663,83	191.004,21	163.709,98	201.619,00



■ Grundsteuer A
■ Grundsteuer B
■ Gemeindeanteil an der Einkommensteuer
■ allgemeine Schlüsselzuweisungen
■ Sonderschlüsselzuweisungen
■ Ausgleichsleistungen nach dem Familienleistungsausgleich (§ 31 a FAG)

**Übersicht über den voraussichtlichen Stand
der Schulden (ohne Kassenkredite) - in TEUR ¹**

Art Jahre	Verschuldung am 1.1. im	
	Vorjahr	Haushaltsjahr
1 Schulden aus Krediten		
1.1 Bund, LAF, ERP-Sondervermögen		
1.2 Land		
1.3 Gemeinden u. Gemeindeverbänden		
1.4 Zweckverbänden u. dgl.		
1.5 sonstigem öffentlichen Bereich		
1.6 Kreditmarkt	81	78
1.7 Innere Darlehen aus Sonderrücklagen		
1.8 Innere Darlehen von Sondervermögen ohne Sonderrechnung		
Summe 1	81	78
2 Restkreditermächtigung aus Vorjahren		
Summe 1 + 2	81	78
<u>nachrichtlich</u>		
3 Schulden aus Vorgängen, die Kreditaufnahmen wirtschaftlich gleichkommen		
4 Schulden der Sondervermögen mit Sonderrechnung ²		
4.1 aus Krediten		
4.2 aus Vorgängen, die Kreditaufnahmen wirtschaftlich gleichkommen		

¹ Soll-Bestände

² die Angaben sind zu trennen nach den verschiedenen Sondervermögen (z.B. Stadtwerke, Krankenhaus usw.)

Übersicht über die Entwicklung der Schulden

Haushaltsjahre	Schuldenstand am 1.1.	+ Kreditaufnahmen	- Tilgung	Schuldenstand am 31.12.				nachrichtl.: Restkredit-ermächtig.	Einw.			
				TEUR	TEUR	TEUR	TEUR			EUR/Ew.	davon	
											Inn. Darl. TEUR	and. Schuld. TEUR
1	2	3	4	5	6	7	8	9	10			
Ist 2007	89	0	2	87	185,11		87		470			
Ist 2008	87	0	3	84	177,97		84		471			
Soll 2009	84	0	3	81	171,61		81		472			
Soll 2010	81	0	3	78	165,25		78		472			
Soll im Haushaltsjahr	78	0	4	74	153,85		74		481			
Soll 2012	74	0	4	70	145,53				481			
Soll 2013	70	0	4	66	137,21				481			
Soll 2014	66	0	4	62	128,90				481			

**Übersicht über die übernommenen Bürgschaften,
Verpflichtungen aus Gewährverträgen sowie
Rechtsgeschäften, die diesen wirtschaftlich gleichkommen**

	Datum der Übernahme	Zweck	Ursprungshöhe - in TEUR -	voraussichtliche Höhe zu Beginn des Haushaltsjahres - in TEUR -	voraussichtliches Datum des Aus- laufens der Bürgschaft
I. Bürgschaften					
1.) Fehlanzeige					
2.)					
3.)					
Summe				0	
II. Verpflichtungen					
1.)					
2.)					
3.)					
Summe				0	

**Übersicht über den
voraussichtlichen Stand der Rücklagen
- in EUR -**

	Stand zum Beginn des Haushalts- jahres ¹	Zuführung		Entnahme	Stand zum Ende des Haushalts- jahres
		Zuf. Betrag	Zinsen ²		
1 Allgemeine Rücklage	7.111,10	84.500,00	 	0,00	91.611,10
2 Sonderrücklage § 19 Abs. 4 Nr. 1 Rückstellungen					
2.1 Abwasserbeitung					
3 Sonderrücklagen § 19 Abs. 4 Nr. 2 Abschreibungsrücklage					
3.1 Kanalisation					
3.2 Wasserversorgung					
3.2 Regenwasserbeseitigung					
4 Sonderrücklagen § 19 Abs. 4 Nr. 3 Gebührenausgleichsrücklage					
4.1 Abwasserbeseitigung					
4.2 Wasserversorgung					
4.3 Regenwasserbeseitigung					
5 Finanzausgleichsrücklage § 19 Abs. 4 Nr. 4					
6 Pensionsrücklage § 19 Abs. 4 Nr. 5					
7 Altersteilzeitrücklage § 19 Abs. 4 Nr. 6					
8 Altlastenrücklage § 19 Abs. 4 Nr. 7					
8.1 - Zweck -					
9 Steuerrücklage § 19 Abs. 4 Nr. 8					
9.1 - Zweck -					
10 Verfahrensrücklage § 19 Abs. 4 Nr. 9					
10.1 - Zweck -					
11 Treuhandrücklage § 19 Abs. 4 Nr. 10					
11.1 - Dauergrabpflege -					
12 Stellplatzrücklage § 19 Abs. 4 Nr. 11					
13 sonstige Sonderrücklagen § 19 Abs. 4 Nr. 12					
13.1 - Zweck -					
14 Beihilferücklage § 19 Abs. 4 Nr. 13					

¹ Soll-Bestände

² Der Zinsbetrag enthält die Zinsen aus der Anlage der Sonderrücklagen als auch die Zinsgutschriften für die Nutzung der Sonderrücklagen als innere Darlehen

Gemeinde 9 Krokau

Lfd. Nr.	Bezeichnung	Gr.-Nr.	Haushaltsjahr					
			2009	2010	2011	2012	2013	2014
1	Zuführung zum Verm.haushalt	86	8.818	3.329	3.500	3.700	3.900	4.500
2	abzügl. Kreditbeschaffungskosten und ordentliche Tilgung (§21 Abs.1 Nr.1)	990,97 o. 97_9	3.180	3.329	3.500	3.700	3.900	4.000
3	abzügl. Zuführung zur Sonderrücklage - Rückstellungen - (§21 Abs.1 Nr.2)	9110						
4	abzügl. Zuführung zur Sonderrücklage - Abschreibungsrücklage- (§21 Abs.1 Nr.3)	9120						
5	abzügl. Zuführung zur Sonderrücklage - Gebührenausgleichsrücklage - (§21 Abs.1 Nr.4)	9130						
6	abzügl. Zuführung zu Rücklagen der Treuhandvermögen (§21 Abs.1 Nr.5)	9190						
7	abzügl. Zuführung zur Finanzausgleichsrücklage (§ 21 Abs. 1 Nr. 6)	9140						
8	abzügl. Zuführung zur Altersteilzeitrücklage (§ 21 Abs. 1 Nr. 7)	9151						
9	abzügl. Zuführung zur Altlastenrücklage (§ 21 Abs. 1 Nr. 8)	9160						
10	abzügl. Zuführung zur Steuerrücklage (§ 21 Abs. 1 Nr. 9)	9170						
11	abzügl. Zuführung zur Verfahrensrücklage (§ 21 Abs. 1 Nr. 10)	9171						
12	abzügl. des Fehlbetrages /							
13	freier Finanzspielraum		5.638					500
	481 Einwohner	EUR/EW	11,72	0,00	0,00	0,00	0,00	1,03
14	nachrichtlich: Abschreibungen	270						
15	nachrichtlich: Verwendung von Mitteln der allgemeinen Rücklage, der Finanzausgleichsrücklage oder Einnahmen aus der Veränderung des Anlagevermögens (§1 Abs.1 Nr.2) zum Ausgleich des Verwaltungshaushalts (§21 Abs.3)			22.741	9.300	32.900	25.600	
16	nachrichtlich: Zuführung zur Pensionsrücklage (§19 Abs.4 Nr.5)	9150						
17	nachrichtlich: Zuführung zu sonstigen Sonderrücklagen (§19 Abs. 4 Nr. 12)	9192						
18	nachrichtlich: Zuführung zur Beihilferücklage (§19 Abs.4 Nr.13)	9193						

Gemeinde 9 Krokau

Lfd. Nr.	Bezeichnung	Gr.-Nr.	Haushaltsjahr					
			2009	2010	2011	2012	2013	2014
1	Gesamtausgaben VWH	4-8	374.178	374.351	394.500	396.500	405.600	409.200
2	abzgl. Zuführung z. Verm.haushalt	86	8.818	3.329	3.500	3.700	3.900	4.500
3	abzgl. innere Verrechnungen	679						
4	abzgl. Abschreibungen (kalkulatorisch)	680						
5	abzgl. Verzinsung des Anlagekapitals (kalkulatorisch)	685						
6	abzgl. Gewerbesteuerumlage	810	2.973	-1.395	2.400	1.800	1.800	1.800
7	abzgl. Allgemeine Umlage an das Land	831						
8	abzgl. Allgemeine Umlage an Gemeinden und Gemeindeverbände - Kreisumlage, Amtsumlage, Zusatzumlage -	832	169.493	178.632	169.300	183.100	189.500	191.100
9	abzgl. Gebührenaussgleichsrücklage	3130						
10	abzgl. Altersteilzeitrücklage	3151						
11	abzgl. Steuerrücklage	3170						
12	abzgl. Verfahrensrücklage	3171						
13	abzgl. Treuhandrücklage (Dauergrabpflege)	3190						
14	abzgl. Treuhandrücklage (nicht rechtsfähige Stiftungen)	3190						
15	abzgl. Fehlbetragsabdeckung	892						
16	bereinigte Ausgaben VWH		193.611	193.784	219.300	207.900	210.400	211.800
17	Veränderung Vorjahr (in %)			0,22	13,16	-5,19	1,20	0,66
18	Empfehlung (in %)			0,00	0,00	1,50	1,00	1,00

**Übersicht über die aus Verpflichtungsermächtigungen
voraussichtlich fällig werdenden Ausgaben**

Verpflichtungs- ermächtigungen im Haushaltsplan des Jahres:	Voraussichtlich fällig werdende Ausgaben - in EUR -				
	2012	2013	2014	2015	2016
1	2	3	4	5	6
2011 0	0	0	0	0	0
Summe 0	0	0	0	0	0
Nachrichtlich im Finanzplan vorgesehene Kreditaufnahmen	0	0	0	0	

Gemeinde Krokau
Darstellung der im Haushaltsjahr geplanten Investitionen und Investitionsförderungsmaßnahmen sowie ihrer finanziellen Auswirkungen in den folgenden Jahren (§ 3 Satz 2 Nr. 7 GemHVO - Kameral)

Investitionskosten gemäß Vermögenshaushalt:

500 EUR

A.	Baumaßnahmen	Betrag
1		
2		
3		
4		
5		
6		
7		
8		
9		
10		
	Zwischensumme A.	0 EUR
B.	Erwerb von Vermögen	Betrag
1	Ersatzbeschaffungen Feuerwehr	500 EUR
2		
3		
4		
5		
6		
	Zwischensumme B.	500 EUR
C.	Investitions- / Tilgungszuschüsse	Betrag
1		
2		
	Zwischensumme C.	0 EUR
	Gesamtsumme	500 EUR

Die Anschaffungen erfolgen aus der allgemeinen Rücklage ohne künftige Folgekosten.

Übersicht über die Auszahlungen/ Ausgaben für Investitionen und Investitionsförderungsmaßnahmen

Haushalts- jahre	Plan	Ist	In Abgang gestellt ¹⁾	In das Folgejahr übertragen		nachrichtlich: Investitionsvolumen geplanter kreditähnlicher Rechtsgeschäfte
				Gesamt	aus Planungen der Vorjahre ²⁾	
	in TEUR	in TEUR	in TEUR	in TEUR	in TEUR	in TEUR
1	2	3	4	5	6	7
2007	10.000,00	5.777,50	4.222,50			
2008	38.000,00	36.836,86	1.163,14			
2009	38.000,00	42.265,62	0,00			
2010	18.500,00	17.819,82	80,18	600,00		
Haushaltsjahr	1.100,00	-	-	-	-	
2012	500,00	-	-	-	-	
2013	500,00	-	-	-	-	
2014	500,00	-	-	-	-	

¹ Gründe für die Inabgangstellung können sein: Die Maßnahme konnte mit geringeren Auszahlungen/ Ausgaben durchgeführt werden; die Maßnahme soll nicht mehr durchgeführt werden; die Maßnahme ist erneut veranschlagt worden oder soll erneut veranschlagt werden.

² Der Teil der in Spalte 5 angegebenen übertragenen gesamten Auszahlungen/ Ausgaben für Investitionen und Investitionsförderungsmaßnahmen, die schon in Vorjahren geplant waren und erneut übertragen werden sollen

Gemeinde Krokau
Darstellung der abgeschlossenen und im Haushaltsjahr geplanten kreditähnlichen Rechtsgeschäfte nach § 85 Abs. 5 GO,
soweit sie nicht der Genehmigungspflicht unterliegen
(§ 3 Satz 2 Nr. 10 GemHVO - Kameral)

Rechtsgeschäft	Laufzeit bis	Belastung im Haushaltsjahr				
		2010	2011	2012	2013	2014
1	2	3	4	5	6	7
Fehlanzeige						

Gemeinde Krokau
Übersicht über die Gesamtverschuldung der Gemeinde jeweils zum 31.12.
Anlage 29 zu § 3 Satz 2 Nr. 16 GemHVO - Kameral

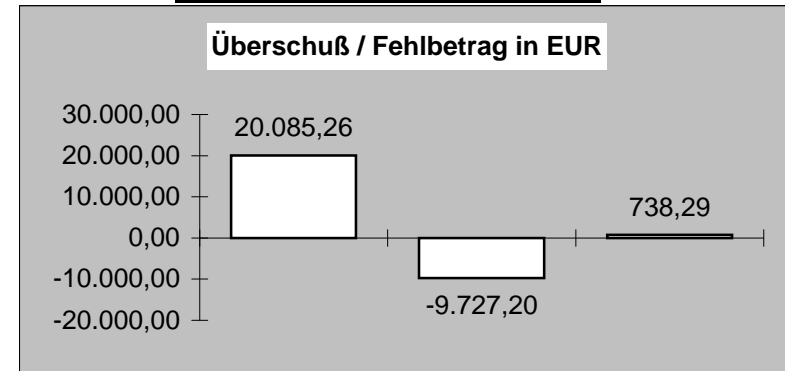
Haushalts- jahre	Schulden des Haushalts aus Krediten für Investitionen und Investitionsförde- rungsmaßnahmen	Kassen- kredite	Eigenbetriebe nach § 106 GO	Sondervermögen nach § 97 GO	Unternehmen und Einrichtungen, die nach § 101 Abs. 4 GO ganz oder teilweise nach Eigenbetriebs- verordnung geführt werden	Kommunal- unternehmen nach § 106 a GO	gemeinsame Kommunal- unternehmen nach § 19 b GkZ	Gesell- schaften	Treuhand- vermögen	Stif- tungen	andere Anstalten	Gesamt I (Summe Spalte 2 bis 12)		kreditähnliche Rechtsgeschäfte		Gesamt II (Summe Spalte 13 und 15)		Bürgschaften	
												Mio EUR	EUR / Ew	Mio EUR	EUR / Ew	Mio EUR	EUR / Ew	Mio EUR	EUR / Ew
1	2	3	4	5	6	7	8	9	10	11	12	13	14	15	16	17	18	19	20
2007	0,087		0,00	0,00	0,00	0,00	0,00	0,00	0,00	0,00	0,00	0,087	185,11	0,00	0,00	0,087	185,11	0,00	0,00
2008	0,084		0,00	0,00	0,00	0,00	0,00	0,00	0,00	0,00	0,00	0,084	177,97	0,00	0,00	0,084	177,97	0,00	0,00
2009	0,081		0,00	0,00	0,00	0,00	0,00	0,00	0,00	0,00	0,00	0,081	171,61	0,00	0,00	0,081	171,61	0,00	0,00
2010	0,078		0,00	0,00	0,00	0,00	0,00	0,00	0,00	0,00	0,00	0,078	165,25	0,00	0,00	0,078	165,25	0,00	0,00
2011	0,074		0,00	0,00	0,00	0,00	0,00	0,00	0,00	0,00	0,00	0,074	153,85	0,00	0,00	0,074	153,85	0,00	0,00

Mitgliedschaft in Zweckverbänden

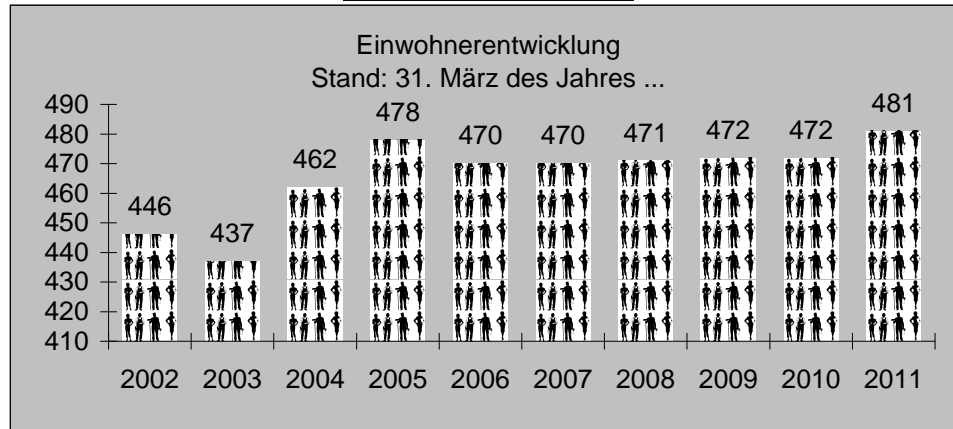
U m l a g e n			
Verband	2009	2010	2011
Schulverband Probstei	73.419,10	77.789,15	71.051,44
SUV Kreis Plön	4.306,92	4.306,92	4.819,92
GUV Schönberger Au	3.710,46	3.710,46	3.710,46

Größe des Gemeindegebietes: 444 ha

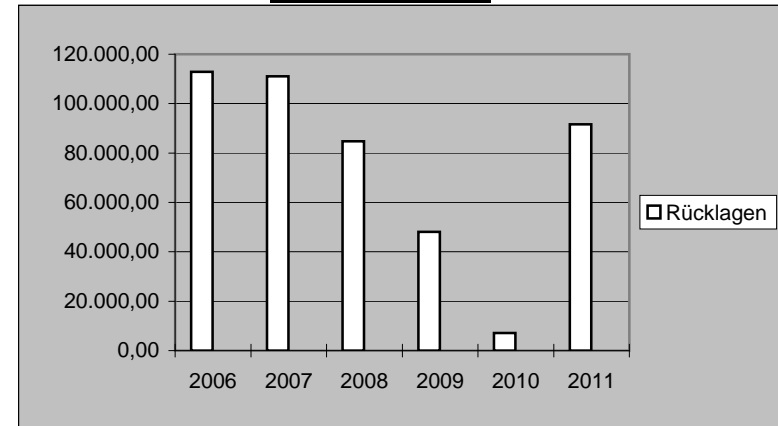
Übersicht über die Rechnungsergebnisse der letzten 3 Jahre (§ 44 GemHVO)



Einwohnerentwicklung



Rücklagenstände



Investitionsprogramm der Gemeinde Krokau

Lfd. Nr.	Haushaltsstelle	Maßnahme	in EUR im Jahr				
			2010	2011	2012	2013	2014
	93	Erwerb von Vermögen					
1	1300.93500	Geräte, Ausstattung, Ausrüstung FF	600	500	500	500	500
2			0	0	0	0	0
3			0	0	0	0	0
4			0	0	0	0	0
5			0	0	0	0	0
6			0	0	0	0	0
7			0	0	0	0	0
8			0	0	0	0	0
9			0	0	0	0	0
10			0	0	0	0	0
11			0	0	0	0	0
		Zwischensumme	600	500	500	500	500
	92/98	Investitionszuschüsse u. ä.					
			0	0	0	0	0
			0	0	0	0	0
		Zwischensumme	0	0	0	0	0
	94/95/96	Baumaßnahmen					
1	7010.95000	Kanalkataster Regenwasserbeseitigung	17.900	0	0	0	0
2			0	0	0	0	0
3			0	0	0	0	0
4			0	0	0	0	0
5			0	0	0	0	0
6			0	0	0	0	0
7			0	0	0	0	0
8			0	0	0	0	0
9			0	0	0	0	0
10			0	0	0	0	0
11			0	0	0	0	0
		Zwischensumme	17.900	0	0	0	0
		Gesamtsumme	18.500	500	500	500	500

Einzelpläne für das Haushaltsjahr 2011

1. Nachtragsplan

Verwaltungshaushalt

- in EUR -

A. Verwaltungshaushalt

Gemeinde **9 Krokau**
 Einzelplan **0 Allgemeine Verwaltung**
 Abschnitt **00 Gemeindeorgane**
 U-Abschnitt **0000 Oberste Gemeindeorgane**

Haushaltsstellen		Haushaltsansatz			Erläuterungen/ Deckungskreis/ Budget	Amt
Nr.	Bezeichnung	neu 2011 EUR	bisher 2011 EUR	Mehr (+) Weniger (-) EUR		
1	2	3	4	5	6	7
	Einnahmen					
	Einnahmen	0	0	0 0		
	Ausgaben					
.40000*	Aufwendungen f. ehrenamtliche Tätigkeit <i>Erhöhung der Aufwandsentschädigung des Bgm. aufgrund Änderung der Entschädigungsverordnung.</i>	6.500	6.000	500		FB 1
.44800*	SV-Beiträge sonstige Arbeitnehmer/innen <i>SV-Beitrag für Bgm.-Aufwandsentschädigung.</i>	300	200	100		FB 1
.59200	Ehrungen, Repräsentation	400	400			FB 1
.66000	Verfüungsmittel	200	200			FB 1
	Ausgaben	7.400	6.800	600 0		
	UAB 0000	Zu-/Überschuß	-7.400	-6.800 0		

A. Verwaltungshaushalt

Gemeinde **9 Krokau**
 Einzelplan **0 Allgemeine Verwaltung**
 Abschnitt **00 Gemeindeorgane**
 U-Abschnitt **0000 Oberste Gemeindeorgane**

Haushaltsstellen		Haushaltsansatz			Erläuterungen/ Deckungskreis/ Budget	Amt
Nr.	Bezeichnung	neu 2011 EUR	bisher 2011 EUR	Mehr (+) Weniger (-) EUR		
1	2	3	4	5	6	7
	Einnahmen	0	0	0 0		
	Ausgaben	7.400	6.800	600 0		
	AB 00 Zu-/Überschuß	-7.400	-6.800	-600 0		

A. Verwaltungshaushalt

Gemeinde **9 Krokau**
 Einzelplan **0 Allgemeine Verwaltung**
 Abschnitt **02 Hauptverwaltung**
 U-Abschnitt **0200 Amt für zentrale Aufgaben**

Haushaltsstellen		Haushaltsansatz			Erläuterungen/ Deckungskreis/ Budget	Amt
Nr.	Bezeichnung	neu 2011 EUR	bisher 2011 EUR	Mehr (+) Weniger (-) EUR		
1	2	3	4	5	6	7
	Einnahmen					
.15000	Vermischte Einnahmen	0	0			FB 1
	Einnahmen	0	0	0	0	
	Ausgaben					
.41400	Arbeitnehmerinnen und Arbeitnehmer	2.500	2.500			FB 1
.44400	Beitrag Sozialversicherung Arbeitnehmerinnen und Arbeitnehmer	800	800			FB 1
.64000	Versicherungen	200	200			FB 1
.65000	Geschäftsausgaben	100	100			FB 1
.66100	Beiträge und Zuschüsse	700	700			FB 1
.66200	Vermischte Ausgaben	100	100			FB 1
.67200*	Verwaltungskosten an Kreis	400	0	400		FB 1
	Ausgaben	4.800	4.400	400	0	
	UAB 0200	Zu-/Überschuß	-4.800	-4.400	-400	0

A. Verwaltungshaushalt

Gemeinde **9 Krokau**
 Einzelplan **0 Allgemeine Verwaltung**
 Abschnitt **02 Hauptverwaltung**
 U-Abschnitt **0200 Amt für zentrale Aufgaben**

Haushaltsstellen		Haushaltsansatz			Erläuterungen/ Deckungskreis/ Budget	Amt
Nr.	Bezeichnung	neu 2011 EUR	bisher 2011 EUR	Mehr (+) Weniger (-) EUR		
1	2	3	4	5	6	7
	Einnahmen	0	0	0 0		
	Ausgaben	4.800	4.400	400 0		
	AB 02 Zu-/Überschuß	-4.800	-4.400	-400 0		

A. Verwaltungshaushalt

Gemeinde **9 Krokau**
 Einzelplan **0 Allgemeine Verwaltung**
 Abschnitt **05 Besondere Dienststellen der allgemeinen Verwaltung**
 U-Abschnitt **0520 Wahlen**

Haushaltsstellen		Haushaltsansatz			Erläuterungen/ Deckungskreis/ Budget	Amt
Nr.	Bezeichnung	neu 2011 EUR	bisher 2011 EUR	Mehr (+) Weniger (-) EUR		
1	2	3	4	5	6	7
	Einnahmen					
.15000	Vermischte Einnahmen	0	0			FB 3
	Einnahmen	0	0	0	0	
	Ausgaben					
.40000	Aufwendungen f. ehrenamtl. Tätigkeiten	0	0			FB 3
	Ausgaben	0	0	0	0	
	UAB 0520	Zu-/Überschuß	0	0	0	

A. Verwaltungshaushalt

Gemeinde **9 Krokau**
 Einzelplan **0 Allgemeine Verwaltung**
 Abschnitt **05 Besondere Dienststellen der allgemeinen Verwaltung**
 U-Abschnitt **0520 Wahlen**

Haushaltsstellen		Haushaltsansatz			Erläuterungen/ Deckungskreis/ Budget	Amt
Nr.	Bezeichnung	neu 2011 EUR	bisher 2011 EUR	Mehr (+) Weniger (-) EUR		
1	2	3	4	5	6	7
	Einnahmen	0	0	0 0		
	Ausgaben	0	0	0 0		
	Zu-/Überschuß	0	0	0 0		
	Einnahmen	0	0	0 0		
	Ausgaben	12.200	11.200	1.000 0		
	Zu-/Überschuß	-12.200	-11.200	-1.000 0		
AB 05						
EP 0						

A. Verwaltungshaushalt

Gemeinde **9 Krokau**
 Einzelplan **1 Öffentliche Sicherheit und Ordnung**
 Abschnitt **13 Brandschutz**
 U-Abschnitt **1300 Freiwillige Feuerwehr**

Haushaltsstellen		Haushaltsansatz			Erläuterungen/ Deckungskreis/ Budget	Amt
Nr.	Bezeichnung	neu 2011 EUR	bisher 2011 EUR	Mehr (+) Weniger (-) EUR		
1	2	3	4	5	6	7
	Einnahmen					
.11000*	Gebühren	700	0	700		FB 4
.15000	Sonst. Verwaltungs- u. Betriebseinnahmen	100	100			FB 4
.17600	Spenden	0	0			FB 4
	Einnahmen	800	100	700 0		
	Ausgaben					
.40000	Aufwendungen f. ehrenamtliche Tätigkeit	2.200	2.200			FB 4
.50000	Unterhaltungskosten	500	500			FB 4
.54000*	Bewirtschaftungskosten <i>Erhöhte Stromkosten !</i>	3.500	3.000	500		FB 4
.58000	Sachkosten Feuerwehr - Budget <i>Budget für: Geräte, Ausstattung, Fahr- zeughaltung, Dienst- und Schutzkleidung, Aus- und Fortbildung, Geschäftsausgaben, Atemschutzuntersuchungen und Vermischtes</i> <i>500 € bei 1300.93500 !</i>	7.000	7.000			FB 4
.58100	Sachkosten Jugendfeuerwehr - Budget <i>Beteiligung an WiBaFfKo Garage in Wisch</i>	700	700			FB 4
.64000*	Versicherung der Wehrangehörigen	800	700	100		FB 4
.71700	Zuschuss an Kameradschaftskasse und für die Jugendfeuerwehr	500	500			FB 4

A. Verwaltungshaushalt

Gemeinde **9 Krokau**
 Einzelplan **1 Öffentliche Sicherheit und Ordnung**
 Abschnitt **13 Brandschutz**
 U-Abschnitt **1300 Freiwillige Feuerwehr**

Haushaltsstellen		Haushaltsansatz			Erläuterungen/ Deckungskreis/ Budget	Amt
Nr.	Bezeichnung	neu 2011 EUR	bisher 2011 EUR	Mehr (+) Weniger (-) EUR		
1	2	3	4	5	6	7
		Ausgaben	15.200	14.600	600 0	
	UAB 1300	Zu-/Überschuß	-14.400	-14.500	100 0	
		Einnahmen	800	100	700 0	
		Ausgaben	15.200	14.600	600 0	
	AB 13	Zu-/Überschuß	-14.400	-14.500	100 0	

A. Verwaltungshaushalt

Gemeinde **9 Krokau**
 Einzelplan **1 Öffentliche Sicherheit und Ordnung**
 Abschnitt **13 Brandschutz**
 U-Abschnitt **1300 Freiwillige Feuerwehr**

Haushaltsstellen		Haushaltsansatz			Erläuterungen/ Deckungskreis/ Budget	Amt
Nr.	Bezeichnung	neu 2011 EUR	bisher 2011 EUR	Mehr (+) Weniger (-) EUR		
1	2	3	4	5	6	7
	Einnahmen	800	100	700 0		
	Ausgaben	15.200	14.600	600 0		
	EP 1 Zu-/Überschuß	-14.400	-14.500	100 0		

A. Verwaltungshaushalt

Gemeinde **9 Krokau**
 Einzelplan **2 Schulen**
 Abschnitt **20 Schulverwaltung**
 U-Abschnitt **2000 Allgemeine Schulverwaltung**

Haushaltsstellen		Haushaltsansatz			Erläuterungen/ Deckungskreis/ Budget	Amt
Nr.	Bezeichnung	neu 2011 EUR	bisher 2011 EUR	Mehr (+) Weniger (-) EUR		
1	2	3	4	5	6	7
	Einnahmen	0	0	0		
	Ausgaben					
.67210*	Schulkostenbeiträge Grundschulen <i>Erhöhung des Schulkostenbeitrages von 1.247 € auf 1.438 €. Ansatz auf Basis der Schülerzahlen 2010 (3 Schüler/in)</i>	4.400	3.800	600		FB 3
.67220	Schulkostenbeiträge Gemeinschaftsschule	0	0			FB 3
.67230*	Schulkostenbeiträge Gymnasien <i>Erhöhung des Schulkostenbeitrages von 921 € auf 1.057 €. Ansatz auf Basis der Schülerzahlen 2010 (24 Schüler/innen)</i>	25.400	23.000	2.400		FB 3
.67270*	Schulkostenbeiträge Regionalschulen <i>1 Schüler/in Regionalschule Heikendorf</i>	1.200	1.100	100		FB 3
.67280*	Schulkostenbeiträge Gemeinschafts-/ Gesamtschulen <i>Erhöhung des Schulkostenbeitrages von 1.148 € auf 1.293 €. Ansatz auf Basis der Schülerzahlen 2010 (4 Schüler/innen)</i>	5.200	4.800	400		FB 3
.71300*	Schulverbandsumlage	71.100	72.300	-1.200		FB 3

A. Verwaltungshaushalt

Gemeinde **9 Krokau**
 Einzelplan **2 Schulen**
 Abschnitt **20 Schulverwaltung**
 U-Abschnitt **2000 Allgemeine Schulverwaltung**

Haushaltsstellen		Haushaltsansatz			Erläuterungen/ Deckungskreis/ Budget	Amt
Nr.	Bezeichnung	neu 2011 EUR	bisher 2011 EUR	Mehr (+) Weniger (-) EUR		
1	2	3	4	5	6	7
	Ausgaben	107.300	105.000	3.500 -1.200		
	UAB 2000	Zu-/Überschuß	-107.300	-105.000	-3.500 -1.200	
	Einnahmen	0	0	0 0		
	AB 20	Zu-/Überschuß	-107.300	-105.000	-3.500 -1.200	

A. Verwaltungshaushalt

Gemeinde **9 Krokau**
 Einzelplan **2 Schulen**
 Abschnitt **20 Schulverwaltung**
 U-Abschnitt **2000 Allgemeine Schulverwaltung**

Haushaltsstellen		Haushaltsansatz			Erläuterungen/ Deckungskreis/ Budget	Amt
Nr.	Bezeichnung	neu 2011 EUR	bisher 2011 EUR	Mehr (+) Weniger (-) EUR		
1	2	3	4	5	6	7
	Einnahmen	0	0	0 0		
	Ausgaben	107.300	105.000	3.500 -1.200		
	EP 2 Zu-/Überschuß	-107.300	-105.000	-3.500 -1.200		

A. Verwaltungshaushalt

Gemeinde **9 Krokau**
 Einzelplan **3 Wissenschaft, Forschung, Kulturpflege**
 Abschnitt **34 Heimat- und sonstige Kulturpflege**
 U-Abschnitt **3400 Heimat- und sonstige Kulturpflege**

Haushaltsstellen		Haushaltsansatz			Erläuterungen/ Deckungskreis/ Budget	Amt
Nr.	Bezeichnung	neu 2011 EUR	bisher 2011 EUR	Mehr (+) Weniger (-) EUR		
1	2	3	4	5	6	7
	Einnahmen					
.15000*	Vermischte Einnahmen <i>Preisgeld Strohfigurenwettbewerb</i>	100	0	100		FB 3
.15100	Verkaufserlöse Wappen, Flaggen, Chroniken etc.	100	100			FB 1
	Einnahmen	200	100	100 0		
	Ausgaben					
.57000	Wappen, Flaggen, Chroniken	100	100			FB 1
.59000	Gemeindeveranstaltungen	500	500			FB 3
	Ausgaben	600	600	0 0		
	UAB 3400	Zu-/Überschuß	-400	-500	100 0	

A. Verwaltungshaushalt

Gemeinde **9 Krokau**
 Einzelplan **3 Wissenschaft, Forschung, Kulturpflege**
 Abschnitt **34 Heimat- und sonstige Kulturpflege**
 U-Abschnitt **3400 Heimat- und sonstige Kulturpflege**

Haushaltsstellen		Haushaltsansatz			Erläuterungen/ Deckungskreis/ Budget	Amt
Nr.	Bezeichnung	neu 2011 EUR	bisher 2011 EUR	Mehr (+) Weniger (-) EUR		
1	2	3	4	5	6	7
	Einnahmen	200	100	100 0		
	Ausgaben	600	600	0 0		
	AB 34 Zu-/Überschuß	-400	-500	100 0		

A. Verwaltungshaushalt

Gemeinde **9 Krokau**
 Einzelplan **3 Wissenschaft, Forschung, Kulturpflege**
 Abschnitt **35 Volksbildung**
 U-Abschnitt **3520 Büchereien**

Haushaltsstellen		Haushaltsansatz			Erläuterungen/ Deckungskreis/ Budget	Amt
Nr.	Bezeichnung	neu 2011 EUR	bisher 2011 EUR	Mehr (+) Weniger (-) EUR		
1	2	3	4	5	6	7
	Einnahmen					
	Einnahmen	0	0	0		
				0		
	Ausgaben					
.71200*	Zuschuß Kreisfahrbücherei	900	1.000	-100		FB 3
	Ausgaben	900	1.000	0		
				-100		
	UAB 3520	Zu-/Überschuß	-900	-1.000	0	
				-100		
		Einnahmen	0	0	0	
				0		
	Ausgaben	900	1.000	0		
				-100		
	AB 35	Zu-/Überschuß	-900	-1.000	0	
				-100		

A. Verwaltungshaushalt

Gemeinde **9 Krokau**
 Einzelplan **3 Wissenschaft, Forschung, Kulturpflege**
 Abschnitt **36 Naturschutz, Denkmalschutz und -pflege**
 U-Abschnitt **3600 Naturschutz und Landschaftspflege**

Haushaltsstellen		Haushaltsansatz			Erläuterungen/ Deckungskreis/ Budget	Amt
Nr.	Bezeichnung	neu 2011 EUR	bisher 2011 EUR	Mehr (+) Weniger (-) EUR		
1	2	3	4	5	6	7
	Einnahmen	0	0	0		
	Ausgaben			0		
.51000	Denkmalspflege, Ortsverschönerung	2.500	2.500			FB 4
	Ausgaben	2.500	2.500	0		
	Ausgaben			0		
	UAB 3600	Zu-/Überschuß	-2.500	-2.500	0	
				0		
		Einnahmen	0	0	0	
				0		
	Ausgaben	2.500	2.500	0		
	Ausgaben			0		
	AB 36	Zu-/Überschuß	-2.500	-2.500	0	
				0		
				0		
				0		

A. Verwaltungshaushalt

Gemeinde **9 Krokau**
 Einzelplan **3 Wissenschaft, Forschung, Kulturpflege**
 Abschnitt **36 Naturschutz, Denkmalschutz und -pflege**
 U-Abschnitt **3600 Naturschutz und Landschaftspflege**

Haushaltsstellen		Haushaltsansatz			Erläuterungen/ Deckungskreis/ Budget	Amt
Nr.	Bezeichnung	neu 2011 EUR	bisher 2011 EUR	Mehr (+) Weniger (-) EUR		
1	2	3	4	5	6	7
	Einnahmen	200	100	100 0		
	Ausgaben	4.000	4.100	0 -100		
	EP 3 Zu-/Überschuß	-3.800	-4.000	100 -100		

A. Verwaltungshaushalt

Gemeinde **9 Krokau**
 Einzelplan **4 Soziale Sicherung**
 Abschnitt **43 Soziale Einrichtungen**
 U-Abschnitt **4310 Einrichtung für Ältere**

Haushaltsstellen		Haushaltsansatz			Erläuterungen/ Deckungskreis/ Budget	Amt
Nr.	Bezeichnung	neu 2011 EUR	bisher 2011 EUR	Mehr (+) Weniger (-) EUR		
1	2	3	4	5	6	7
	Einnahmen					
	Einnahmen	0	0	0		
	Ausgaben					
.59000	Seniorenbetreuung	1.500	1.500			FB 3
	Ausgaben	1.500	1.500	0		
	UAB 4310	Zu-/Überschuß	-1.500	-1.500	0	
		Einnahmen	0	0	0	
		Ausgaben	1.500	1.500	0	
	AB 43	Zu-/Überschuß	-1.500	-1.500	0	

A. Verwaltungshaushalt

Gemeinde **9 Krokau**
 Einzelplan **4 Soziale Sicherung**
 Abschnitt **45 Jugendhilfe nach dem KJHG**
 U-Abschnitt **4515 Sonstige Jugendarbeit**

Haushaltsstellen		Haushaltsansatz			Erläuterungen/ Deckungskreis/ Budget	Amt
Nr.	Bezeichnung	neu 2011 EUR	bisher 2011 EUR	Mehr (+) Weniger (-) EUR		
1	2	3	4	5	6	7
	Einnahmen					
.15000	Sonst. Verwaltungs- u. Betriebseinnahmen	0	0			FB 1
	Einnahmen	0	0	0	0	
	Ausgaben					
.57000	Vogelschießen	100	100			FB 1
.58000	Jugendförderung	200	200			FB 3
	Ausgaben	300	300	0	0	
	UAB 4515	Zu-/Überschuß	-300	-300	0	
				0		

A. Verwaltungshaushalt

Gemeinde **9 Krokau**
 Einzelplan **4 Soziale Sicherung**
 Abschnitt **45 Jugendhilfe nach dem KJHG**
 U-Abschnitt **4515 Sonstige Jugendarbeit**

Haushaltsstellen		Haushaltsansatz			Erläuterungen/ Deckungskreis/ Budget	Amt
Nr.	Bezeichnung	neu 2011 EUR	bisher 2011 EUR	Mehr (+) Weniger (-) EUR		
1	2	3	4	5	6	7
	Einnahmen	0	0	0 0		
	Ausgaben	300	300	0 0		
	AB 45 Zu-/Überschuß	-300	-300	0 0		

A. Verwaltungshaushalt

Gemeinde **9 Krokau**
 Einzelplan **4 Soziale Sicherung**
 Abschnitt **46 Einrichtungen der Jugendhilfe**
 U-Abschnitt **4640 Tageseinrichtungen für Kinder**

Haushaltsstellen		Haushaltsansatz			Erläuterungen/ Deckungskreis/ Budget	Amt
Nr.	Bezeichnung	neu 2011 EUR	bisher 2011 EUR	Mehr (+) Weniger (-) EUR		
1	2	3	4	5	6	7
	Einnahmen					
.15000	Sonst. Verwaltungs- u. Betriebseinnahmen	0	0			FB 3
	Einnahmen	0	0	0 0		
	Ausgaben					
.71000*	Kindergartenzuschüsse <i>Anpassung an tatsächliche Abforderungen.</i>	58.100	34.000	24.100		FB 3
	Ausgaben	58.100	34.000	24.100 0		
	UAB 4640					
	Zu-/Überschuß	-58.100	-34.000	-24.100 0		

A. Verwaltungshaushalt

Gemeinde **9 Krokau**
 Einzelplan **4 Soziale Sicherung**
 Abschnitt **46 Einrichtungen der Jugendhilfe**
 U-Abschnitt **4640 Tageseinrichtungen für Kinder**

Haushaltsstellen		Haushaltsansatz			Erläuterungen/ Deckungskreis/ Budget	Amt
Nr.	Bezeichnung	neu 2011 EUR	bisher 2011 EUR	Mehr (+) Weniger (-) EUR		
1	2	3	4	5	6	7
	Einnahmen	0	0	0 0		
	Ausgaben	58.100	34.000	24.100		
	Zu-/Überschuß	-58.100	-34.000	-24.100 0		
	Einnahmen	0	0	0 0		
	Ausgaben	59.900	35.800	24.100		
	Zu-/Überschuß	-59.900	-35.800	-24.100 0		
AB	46					
EP	4					

A. Verwaltungshaushalt

Gemeinde **9 Krokau**
 Einzelplan **5 Gesundheit, Sport, Erholung**
 Abschnitt **56 Eigene Sportstätten**
 U-Abschnitt **5600 Eigene Sportstätten**

Haushaltsstellen		Haushaltsansatz			Erläuterungen/ Deckungskreis/ Budget	Amt
Nr.	Bezeichnung	neu 2011 EUR	bisher 2011 EUR	Mehr (+) Weniger (-) EUR		
1	2	3	4	5	6	7
	Einnahmen					
		0	0	0		
				0		
	Ausgaben					
.70700	Zuschuss an Sportverein Sommerfahrt TSV Barsbek	300	300			
		300	300	0		
				0		
	UAB 5600					
	Zu-/Überschuß	-300	-300	0		
				0		

A. Verwaltungshaushalt

Gemeinde **9 Krokau**
 Einzelplan **5 Gesundheit, Sport, Erholung**
 Abschnitt **56 Eigene Sportstätten**
 U-Abschnitt **5600 Eigene Sportstätten**

Haushaltsstellen		Haushaltsansatz			Erläuterungen/ Deckungskreis/ Budget	Amt
Nr.	Bezeichnung	neu 2011 EUR	bisher 2011 EUR	Mehr (+) Weniger (-) EUR		
1	2	3	4	5	6	7
	Einnahmen	0	0	0 0		
	Ausgaben	300	300	0 0		
	AB 56 style="text-align: right;"> Zu-/Überschuß	-300	-300	0 0		

A. Verwaltungshaushalt

Gemeinde **9 Krokau**
 Einzelplan **5 Gesundheit, Sport, Erholung**
 Abschnitt **58 Park- und Gartenanlagen**
 U-Abschnitt **5810 Spielplätze**

Haushaltsstellen		Haushaltsansatz			Erläuterungen/ Deckungskreis/ Budget	Amt
Nr.	Bezeichnung	neu 2011 EUR	bisher 2011 EUR	Mehr (+) Weniger (-) EUR		
1	2	3	4	5	6	7
	Einnahmen					
	Einnahmen	0	0	0 0		
	Ausgaben					
.51000	Unterhaltungskosten Spielplatz	500	500			FB 4
.54000	Bewirtschaftungskosten Spielplatz	200	200			FB 4
	Ausgaben	700	700	0 0		
	UAB 5810	Zu-/Überschuß	-700	-700	0 0	

A. Verwaltungshaushalt

Gemeinde **9 Krokau**
 Einzelplan **5 Gesundheit, Sport, Erholung**
 Abschnitt **58 Park- und Gartenanlagen**
 U-Abschnitt **5810 Spielplätze**

Haushaltsstellen		Haushaltsansatz			Erläuterungen/ Deckungskreis/ Budget	Amt
Nr.	Bezeichnung	neu 2011 EUR	bisher 2011 EUR	Mehr (+) Weniger (-) EUR		
1	2	3	4	5	6	7
	Einnahmen	0	0	0 0		
	Ausgaben	700	700	0		
	Zu-/Überschuß	-700	-700	0 0		
	Einnahmen	0	0	0 0		
	Ausgaben	1.000	1.000	0		
	Zu-/Überschuß	-1.000	-1.000	0 0		
AB 58						
EP 5						

A. Verwaltungshaushalt

Gemeinde **9 Krokau**
 Einzelplan **6 Bau- und Wohnungswesen, Verkehr**
 Abschnitt **63 Gemeindestraßen**
 U-Abschnitt **6300 Gemeindestraßen**

Haushaltsstellen		Haushaltsansatz			Erläuterungen/ Deckungskreis/ Budget	Amt
Nr.	Bezeichnung	neu 2011 EUR	bisher 2011 EUR	Mehr (+) Weniger (-) EUR		
1	2	3	4	5	6	7
	Einnahmen					
.15000	Sonst. Verw. - u. Betriebseinnahmen Straßen	0	0			FB 4
	Einnahmen	0	0	0 0		
	Ausgaben					
.51000*	Unterhaltungskosten <i>Anpassung an Ist-Zahlen !</i>	1.100	1.000	100		FB 4
.51100*	Winterdienst	2.300	5.000	-2.700		FB 4
.52000	Geräte und Ausstattung	100	100			FB 4
.71300*	Umlage Schwarzdeckenunterhaltungsverband	4.900	4.400	500		FB 4
	Ausgaben	8.400	10.500	600 -2.700		
	UAB 6300	Zu-/Überschuß	-8.400	-10.500	-600 -2.700	

A. Verwaltungshaushalt

Gemeinde **9 Krokau**
 Einzelplan **6 Bau- und Wohnungswesen, Verkehr**
 Abschnitt **63 Gemeindestraßen**
 U-Abschnitt **6300 Gemeindestraßen**

Haushaltsstellen		Haushaltsansatz			Erläuterungen/ Deckungskreis/ Budget	Amt
Nr.	Bezeichnung	neu 2011 EUR	bisher 2011 EUR	Mehr (+) Weniger (-) EUR		
1	2	3	4	5	6	7
	Einnahmen	0	0	0 0		
	Ausgaben	8.400	10.500	600 -2.700		
	AB 63 Zu-/Überschuß	-8.400	-10.500	-600 -2.700		

A. Verwaltungshaushalt

Gemeinde **9 Krokau**
 Einzelplan **6 Bau- und Wohnungswesen, Verkehr**
 Abschnitt **67 Straßenbeleuchtung und -reinigung**
 U-Abschnitt **6700 Straßenbeleuchtung**

Haushaltsstellen		Haushaltsansatz			Erläuterungen/ Deckungskreis/ Budget	Amt
Nr.	Bezeichnung	neu 2011 EUR	bisher 2011 EUR	Mehr (+) Weniger (-) EUR		
1	2	3	4	5	6	7
	Einnahmen					
.15000	Sonst. Verwaltungs- u. Betriebseinnahmen Straßenbeleuchtung	0	0			FB 4
	Einnahmen	0	0	0 0		
	Ausgaben					
.51000	Unterhaltungskosten	300	300			FB 4
.57000*	Stromkosten	2.200	2.000	200		FB 4
	Ausgaben	2.500	2.300	200 0		
	UAB 6700	Zu-/Überschuß	-2.500	-2.300	-200 0	

A. Verwaltungshaushalt

Gemeinde **9 Krokau**
 Einzelplan **6 Bau- und Wohnungswesen, Verkehr**
 Abschnitt **67 Straßenbeleuchtung und -reinigung**
 U-Abschnitt **6700 Straßenbeleuchtung**

Haushaltsstellen		Haushaltsansatz			Erläuterungen/ Deckungskreis/ Budget	Amt
Nr.	Bezeichnung	neu 2011 EUR	bisher 2011 EUR	Mehr (+) Weniger (-) EUR		
1	2	3	4	5	6	7
	Einnahmen	0	0	0 0		
	Ausgaben	2.500	2.300	200 0		
	AB 67 Zu-/Überschuß	-2.500	-2.300	-200 0		

A. Verwaltungshaushalt

Gemeinde **9 Krokau**
 Einzelplan **6 Bau- und Wohnungswesen, Verkehr**
 Abschnitt **69 Wasserläufe, Wasserbau**
 U-Abschnitt **6900 Ausbau und Unterhaltung von Gewässern**

Haushaltsstellen		Haushaltsansatz			Erläuterungen/ Deckungskreis/ Budget	Amt
Nr.	Bezeichnung	neu 2011 EUR	bisher 2011 EUR	Mehr (+) Weniger (-) EUR		
1	2	3	4	5	6	7
	Einnahmen					
	Einnahmen	0	0	0		
				0		
	Ausgaben					
.71300	Umlage an Wasser- und Bodenverbände	3.800	3.800			FB 4
	Ausgaben	3.800	3.800	0		
				0		
	UAB 6900	Zu-/Überschuß	-3.800	-3.800	0	
				0		
		Einnahmen	0	0	0	
				0		
	Ausgaben	3.800	3.800	0		
				0		
	AB 69	Zu-/Überschuß	-3.800	-3.800	0	
				0		
				0		

A. Verwaltungshaushalt

Gemeinde **9 Krokau**
 Einzelplan **6 Bau- und Wohnungswesen, Verkehr**
 Abschnitt **69 Wasserläufe, Wasserbau**
 U-Abschnitt **6900 Ausbau und Unterhaltung von Gewässern**

Haushaltsstellen		Haushaltsansatz			Erläuterungen/ Deckungskreis/ Budget	Amt
Nr.	Bezeichnung	neu 2011 EUR	bisher 2011 EUR	Mehr (+) Weniger (-) EUR		
1	2	3	4	5	6	7
	Einnahmen	0	0	0 0		
	Ausgaben	14.700	16.600	800 -2.700		
	EP 6 Zu-/Überschuß	-14.700	-16.600	-800 -2.700		

A. Verwaltungshaushalt

Gemeinde **9 Krokau**
 Einzelplan **7 Öffentliche Einrichtungen, Wirtschaftsförderung**
 Abschnitt **70 Abwasserbeseitigung**
 U-Abschnitt **7010 Regenwasserbeseitigung**

Haushaltsstellen		Haushaltsansatz			Erläuterungen/ Deckungskreis/ Budget	Amt
Nr.	Bezeichnung	neu 2011 EUR	bisher 2011 EUR	Mehr (+) Weniger (-) EUR		
1	2	3	4	5	6	7
	Einnahmen					
	Einnahmen	0	0	0		
				0		
	Ausgaben					
.54000*	Bewirtschaftungskosten RW-Kanal	0	500	-500		FB 4
.65500	Filmen und Spülen d. RW-Leitungen	0	0			FB 4
	Ausgaben	0	500	0		
				-500		
	UAB 7010	Zu-/Überschuß	0	-500	0	
				-500		

A. Verwaltungshaushalt

Gemeinde **9 Krokau**
 Einzelplan **7 Öffentliche Einrichtungen, Wirtschaftsförderung**
 Abschnitt **70 Abwasserbeseitigung**
 U-Abschnitt **7010 Regenwasserbeseitigung**

Haushaltsstellen		Haushaltsansatz			Erläuterungen/ Deckungskreis/ Budget	Amt
Nr.	Bezeichnung	neu 2011 EUR	bisher 2011 EUR	Mehr (+) Weniger (-) EUR		
1	2	3	4	5	6	7
	Einnahmen	0	0	0 0		
	Ausgaben	0	500	0 -500		
	AB 70	0	-500	0 -500		
	Zu-/Überschuß	0	-500	0 -500		

A. Verwaltungshaushalt

Gemeinde **9 Krokau**
 Einzelplan **7 Öffentliche Einrichtungen, Wirtschaftsförderung**
 Abschnitt **79 Fremdenverkehr**
 U-Abschnitt **7900 Fremdenverkehr**

Haushaltsstellen		Haushaltsansatz			Erläuterungen/ Deckungskreis/ Budget	Amt
Nr.	Bezeichnung	neu 2011 EUR	bisher 2011 EUR	Mehr (+) Weniger (-) EUR		
1	2	3	4	5	6	7
	Einnahmen					
	Einnahmen	0	0	0 0		
	Ausgaben					
.66100*	Förderung des Fremdenverkehrs	100	800	-700		FB 1
.71200	Kostenanteil Fremdenverkehrsverband	300	300			FB 1
	Ausgaben	400	1.100	0 -700		
	UAB 7900	Zu-/Überschuß	-400	-1.100	0 -700	

A. Verwaltungshaushalt

Gemeinde **9 Krokau**
 Einzelplan **7 Öffentliche Einrichtungen, Wirtschaftsförderung**
 Abschnitt **79 Fremdenverkehr**
 U-Abschnitt **7900 Fremdenverkehr**

Haushaltsstellen		Haushaltsansatz			Erläuterungen/ Deckungskreis/ Budget	Amt
Nr.	Bezeichnung	neu 2011 EUR	bisher 2011 EUR	Mehr (+) Weniger (-) EUR		
1	2	3	4	5	6	7
	Einnahmen	0	0	0 0		
	Ausgaben	400	1.100	0 -700		
	Zu-/Überschuß	-400	-1.100	0 -700		
	Einnahmen	0	0	0 0		
	Ausgaben	400	1.600	0 -1.200		
	Zu-/Überschuß	-400	-1.600	0 -1.200		
AB 79						
EP 7						

A. Verwaltungshaushalt

Gemeinde **9 Krokau**
 Einzelplan **8 Wirtschaftliche Unternehmen, allgemeines Grund- und Sondervermögen**
 Abschnitt **81 Versorgungsunternehmen**
 U-Abschnitt **8100 Elektrizitätsversorgung**

Haushaltsstellen		Haushaltsansatz			Erläuterungen/ Deckungskreis/ Budget	Amt
Nr.	Bezeichnung	neu 2011 EUR	bisher 2011 EUR	Mehr (+) Weniger (-) EUR		
1	2	3	4	5	6	7
	Einnahmen					
.22000*	Konzessionsabgabe <i>Nachzahlungen aus 2009 und 2010 !</i>	14.300	10.000	4.300		FB 4
	Ausgaben	0	0	0 0		
	UAB 8100	14.300	10.000	4.300 0		
	Zu-/Überschuß					

A. Verwaltungshaushalt

Gemeinde **9 Krokau**
 Einzelplan **8 Wirtschaftliche Unternehmen, allgemeines Grund- und Sondervermögen**
 Abschnitt **81 Versorgungsunternehmen**
 U-Abschnitt **8130 Gasversorgung**

Haushaltsstellen		Haushaltsansatz			Erläuterungen/ Deckungskreis/ Budget	Amt
Nr.	Bezeichnung	neu 2011 EUR	bisher 2011 EUR	Mehr (+) Weniger (-) EUR		
1	2	3	4	5	6	7
.22000	Einnahmen Konzessionsabgabe Gas	300	300			FB 4
	Ausgaben	0	0	0 0		
	UAB 8130					
	Zu-/Überschuß	300	300	0 0		
	Einnahmen	14.600	10.300	4.300 0		
	Ausgaben	0	0	0 0		
AB 81	Zu-/Überschuß	14.600	10.300	4.300 0		

A. Verwaltungshaushalt

Gemeinde **9 Krokau**
 Einzelplan **8 Wirtschaftliche Unternehmen, allgemeines Grund- und Sondervermögen**
 Abschnitt **88 Allgemeines Grundvermögen**
 U-Abschnitt **8800 Unbebaute Grundstücke**

Haushaltsstellen		Haushaltsansatz			Erläuterungen/ Deckungskreis/ Budget	Amt
Nr.	Bezeichnung	neu 2011 EUR	bisher 2011 EUR	Mehr (+) Weniger (-) EUR		
1	2	3	4	5	6	7
	Einnahmen					
.14000	Mieten und Pachten	100	100			FB 2
	Einnahmen	100	100	0	0	
	Ausgaben					
.54000*	Bewirtschaftungskosten <i>Weiterleitung des Nutzungsentgeltes für Glascontainer seit 2006 !</i>	900	100	800		FB 2
	Ausgaben	900	100	800	0	
	UAB 8800	Zu-/Überschuß	-800	0	-800	0

A. Verwaltungshaushalt

Gemeinde **9 Krokau**
 Einzelplan **8 Wirtschaftliche Unternehmen, allgemeines Grund- und Sondervermögen**
 Abschnitt **88 Allgemeines Grundvermögen**
 U-Abschnitt **8800 Unbebaute Grundstücke**

Haushaltsstellen		Haushaltsansatz			Erläuterungen/ Deckungskreis/ Budget	Amt
Nr.	Bezeichnung	neu 2011 EUR	bisher 2011 EUR	Mehr (+) Weniger (-) EUR		
1	2	3	4	5	6	7
	Einnahmen	100	100	0 0		
	Ausgaben	900	100	800 0		
	Zu-/Überschuß	-800	0	-800 0		
	Einnahmen	14.700	10.400	4.300 0		
	Ausgaben	900	100	800 0		
	Zu-/Überschuß	13.800	10.300	3.500 0		
AB	88					
EP	8					

A. Verwaltungshaushalt

Gemeinde **9 Krokau**
 Einzelplan **9 Allgemeine Finanzwirtschaft**
 Abschnitt **90 Steuern, allgemeine Zuweisungen und allgemeine Umlagen**
 U-Abschnitt **9000 Steuern, allgemeine Zuweisungen**

Haushaltsstellen		Haushaltsansatz			Erläuterungen/ Deckungskreis/ Budget	Amt
Nr.	Bezeichnung	neu 2011	bisher 2011	Mehr (+) Weniger (-)		
1	2	EUR	EUR	EUR	6	7
	Einnahmen					
.00000*	Grundsteuer A	7.900	8.100	-200		FB 2
.00100*	Grundsteuer B	43.700	45.300	-1.600		FB 2
.00300	Gewerbsteuer	8.000	8.000			FB 2
.01000*	Gemeindeanteil an der Einkommensteuer	161.000	139.100	21.900		FB 2
.01200*	Gemeindeanteil an der Umsatzsteuer	700	600	100		FB 2
.02200*	Hundesteuer	1.600	1.500	100		FB 2
.04100*	Schlüsselzuweisungen	127.400	127.300	100		FB 2
.09100	Ausgleichsleistungen nach dem Familienleistungsausgleich	18.900	18.900			FB 2
.26500*	Nachzahlungszinsen	300	0	300		FB 2
	Einnahmen	369.500	348.800	22.500 -1.800		
	Ausgaben					
.81000*	Gewerbsteuerumlage	2.400	1.800	600		FB 2
.83200*	Kreisumlage	113.300	113.200	100		FB 2
.83220*	Amtsumlage	50.000	51.200	-1.200		FB 2
.83230	Zusatzamtsumlage SBG II (23% d. Unterkunftskosten)	6.000	6.000			FB 2
.84500	Erstattungszinsen	100	100			FB 2

A. Verwaltungshaushalt

Gemeinde **9 Krokau**
 Einzelplan **9 Allgemeine Finanzwirtschaft**
 Abschnitt **90 Steuern, allgemeine Zuweisungen und allgemeine Umlagen**
 U-Abschnitt **9000 Steuern, allgemeine Zuweisungen**

Haushaltsstellen		Haushaltsansatz			Erläuterungen/ Deckungskreis/ Budget	Amt
Nr.	Bezeichnung	neu 2011 EUR	bisher 2011 EUR	Mehr (+) Weniger (-) EUR		
1	2	3	4	5	6	7
	Ausgaben	171.800	172.300	700 -1.200		
	UAB 9000					
	Zu-/Überschuß	197.700	176.500	21.800 600		
	Einnahmen	369.500	348.800	22.500 -1.800		
	Ausgaben	171.800	172.300	700 -1.200		
AB 90	Zu-/Überschuß	197.700	176.500	21.800 600		

A. Verwaltungshaushalt

Gemeinde **9 Krokau**
 Einzelplan **9 Allgemeine Finanzwirtschaft**
 Abschnitt **91 Sonstige allgemeine Finanzwirtschaft**
 U-Abschnitt **9100 Sonstige allgemeine Finanzwirtschaft**

Haushaltsstellen		Haushaltsansatz			Erläuterungen/ Deckungskreis/ Budget	Amt
Nr.	Bezeichnung	neu 2011 EUR	bisher 2011 EUR	Mehr (+) Weniger (-) EUR		
1	2	3	4	5	6	7
	Einnahmen					
.20500	Zinsen von Sparkassen	0	0			FB 2
.26100	Stundungszinsen	0	0			FB 2
.28000*	Zuführung vom Vermögenshaushalt	9.300	10.000	-700		FB 2
	Einnahmen	9.300	10.000	0 -700		
	Ausgaben					
.80800	Zinsen an den Kreditmarkt	3.600	3.600			FB 2
.84100	Kassenkreditzinsen	0	0			FB 2
.86000	Zuführung zum Vermögenshaushalt	3.500	3.500			FB 2
	Ausgaben	7.100	7.100	0 0		
	UAB 9100	Zu-/Überschuß	2.200	2.900	0 700	

A. Verwaltungshaushalt

Gemeinde **9 Krokau**
 Einzelplan **9 Allgemeine Finanzwirtschaft**
 Abschnitt **91 Sonstige allgemeine Finanzwirtschaft**
 U-Abschnitt **9100 Sonstige allgemeine Finanzwirtschaft**

Haushaltsstellen		Haushaltsansatz			Erläuterungen/ Deckungskreis/ Budget	Amt
Nr.	Bezeichnung	neu 2011 EUR	bisher 2011 EUR	Mehr (+) Weniger (-) EUR		
1	2	3	4	5	6	7
	Einnahmen	9.300	10.000	0 -700		
	Ausgaben	7.100	7.100	0		
AB 91	Zu-/Überschuß	2.200	2.900	0 0 700		

A. Verwaltungshaushalt

Gemeinde **9 Krokau**
 Einzelplan **9 Allgemeine Finanzwirtschaft**
 Abschnitt **92 Abwicklung der Vorjahre**
 U-Abschnitt **9200 Abwicklung der Vorjahre**

Haushaltsstellen		Haushaltsansatz			Erläuterungen/ Deckungskreis/ Budget	Amt
Nr.	Bezeichnung	neu 2011	bisher 2011	Mehr (+) Weniger (-) EUR		
1	2	3 EUR	4 EUR	5	6	7
	Einnahmen					
.29200	Deckung von Fehlbeträgen	0	0			FB 2
.29500	Ist-Überschuß	0	0			FB 2
	Einnahmen	0	0	0	0	
	Ausgaben					
.89200	Deckung Soll-Fehlbetrag	0	0			FB 2
.89500	Abwicklung Vorjahre	0	0			FB 2
	Ausgaben	0	0	0	0	
	UAB 9200	Zu-/Überschuß	0	0	0	

A. Verwaltungshaushalt

Gemeinde **9 Krokau**
 Einzelplan **9 Allgemeine Finanzwirtschaft**
 Abschnitt **92 Abwicklung der Vorjahre**
 U-Abschnitt **9200 Abwicklung der Vorjahre**

Haushaltsstellen		Haushaltsansatz			Erläuterungen/ Deckungskreis/ Budget	Amt
Nr.	Bezeichnung	neu 2011 EUR	bisher 2011 EUR	Mehr (+) Weniger (-) EUR		
1	2	3	4	5	6	7
	Einnahmen	0	0	0 0		
	Ausgaben	0	0	0 0		
	Zu-/Überschuß	0	0	0 0		
	Einnahmen	378.800	358.800	22.500 -2.500		
	Ausgaben	178.900	179.400	700 -1.200		
	Zu-/Überschuß	199.900	179.400	21.800 1.300		
AB 92						
EP 9						

Einzelpläne für das Haushaltsjahr 2011

1. Nachtragsplan

Vermögenshaushalt

- in EUR -

B. Vermögenshaushalt

Gemeinde **9 Krokau**
 Einzelplan **1 Öffentliche Sicherheit und Ordnung**
 Abschnitt **13 Brandschutz**
 U-Abschnitt **1300 Freiwillige Feuerwehr**

Haushaltsstellen		Haushaltsansatz				Investitionen und Invest.-Förderungsmaßnahmen		Erl.	Amt
Nr.	Bezeichnung	neu	Verpfl-Erm.	bisher	Gesamtausgabe-				
					EUR	EUR	EUR	Mehr (+)	Weniger (-)
1	2	3	4	5	6	7	8	9	10
	Einnahmen								
.36200	Kreiszuschuss	0		0					FB 4
.36600	Spenden Feuerwehr	0		0					FB 4
	Einnahmen	0		0	0	0			
	Ausgaben								
.93500	Geräte, Ausstattung, Ausrüstung	500	0	500		0	0		FB 4
	<i>Anschaffungen mit einem Einzelwert ab 150 €/netto müssen aus dem VermHH bezahlt werden ! Dafür Kürzung des Budgets um 500 €.</i>								

B. Vermögenshaushalt

Gemeinde **9 Krokau**
 Einzelplan **1 Öffentliche Sicherheit und Ordnung**
 Abschnitt **13 Brandschutz**
 U-Abschnitt **1300 Freiwillige Feuerwehr**

Haushaltsstellen		Haushaltsansatz Verpfl-Erm.				Investitionen und Invest.- Förderungsmaßnahmen		Erl.	Amt
Nr.	Bezeichnung	neu EUR	bisher EUR	Mehr (+) Weniger (-) EUR	Gesamtausgabe- bedarf EUR	bisher bereitgestellt EUR	9	10	
									4
1	2	3	4	5	6	7	8	9	10
	Ausgaben	500	0	500	0	0	0		
UAB 1300	Zu-/Überschuß	-500		-500	0	0			
	Einnahmen	0		0	0	0			
	Ausgaben	500	0	500	0	0	0		
AB 13	Zu-/Überschuß	-500		-500	0	0			
	Einnahmen	0		0	0	0			
	Ausgaben	500	0	500	0	0	0		
EP 1	Zu-/Überschuß	-500		-500	0	0			

B. Vermögenshaushalt

Gemeinde **9 Krokau**
 Einzelplan **6 Bau- und Wohnungswesen, Verkehr**
 Abschnitt **63 Gemeindestraßen**
 U-Abschnitt **6300 Gemeindestraßen**

Haushaltsstellen		Haushaltsansatz Verpfl-Erm.				Investitionen und Invest.- Förderungsmaßnahmen		Erl.	Amt
Nr.	Bezeichnung	neu EUR	bisher EUR	Mehr (+) Weniger (-) EUR	Gesamtausgabe- bedarf EUR	bisher bereitgestellt EUR			
							3	4	5
	Einnahmen	0		0	0				
	Ausgaben								
.93500	Erwerb von Straßenschildern	0	0	0		0	0		FB 4
.95000	Straßenausbau Sommerhof	0	0	0		0	0		FB 4
	Ausgaben	0	0	0	0	0	0		
	UAB 6300 Zu-/Überschuß	0		0	0				

B. Vermögenshaushalt

Gemeinde **9 Krokau**
 Einzelplan **6 Bau- und Wohnungswesen, Verkehr**
 Abschnitt **63 Gemeindestraßen**
 U-Abschnitt **6300 Gemeindestraßen**

Haushaltsstellen		Haushaltsansatz				Investitionen und Invest.-Förderungsmaßnahmen		Erl.	Amt
Nr.	Bezeichnung	neu	Verpfl-Erm.	bisher	Gesamtausgabe-				
					EUR	EUR	EUR	Mehr (+)	Weniger (-)
1	2	3	4	5	6	7	8	9	10
	Einnahmen	0		0	0				
	Ausgaben	0	0	0	0	0	0	0	
	AB 63 Zu-/Überschuß	0		0	0				

B. Vermögenshaushalt

Gemeinde 9 Krokau
 Einzelplan 6 Bau- und Wohnungswesen, Verkehr
 Abschnitt 67 Straßenbeleuchtung und -reinigung
 U-Abschnitt 6700 Straßenbeleuchtung

Haushaltsstellen		Haushaltsansatz				Investitionen und Invest.-Förderungsmaßnahmen		Erl.	Amt
Nr.	Bezeichnung	neu	Verpfl-Erm.	bisher	Mehr (+) Weniger (-)		Gesamtausgabe- bedarf		
					EUR	EUR		EUR	EUR
1	2	3	4	5	6	7	8	9	10
	Einnahmen	0		0	0				
	Ausgaben								
.95000	Ausbau Strassenbeleuchtung	0	0	0		0	0		FB 4
	Ausgaben	0	0	0	0	0	0		
	UAB 6700 Zu-/Überschuß	0		0	0				
	Einnahmen	0		0	0				
	Ausgaben	0	0	0	0	0	0		
	AB 67 Zu-/Überschuß	0		0	0				

B. Vermögenshaushalt

Gemeinde **9 Krokau**
 Einzelplan **6 Bau- und Wohnungswesen, Verkehr**
 Abschnitt **67 Straßenbeleuchtung und -reinigung**
 U-Abschnitt **6700 Straßenbeleuchtung**

Haushaltsstellen		Haushaltsansatz				Investitionen und Invest.-Förderungsmaßnahmen		Erl.	Amt
Nr.	Bezeichnung	neu	Verpfl-Erm.	bisher	Gesamtausgabe-				
					EUR	EUR	EUR	Mehr (+)	Weniger (-)
1	2	3	4	5	6	7	8	9	10
	Einnahmen	0		0	0				
	Ausgaben	0	0	0	0	0	0	0	
EP 6	Zu-/Überschuß	0		0	0				

B. Vermögenshaushalt

Gemeinde **9 Krokau**
 Einzelplan **7 Öffentliche Einrichtungen, Wirtschaftsförderung**
 Abschnitt **70 Abwasserbeseitigung**
 U-Abschnitt **7000 Schmutzwasserbeseitigung**

Haushaltsstellen		Haushaltsansatz				Investitionen und Invest.-Förderungsmaßnahmen		Erl.	Amt
Nr.	Bezeichnung	neu	Verpfl-Erm.	bisher	Gesamtausgabe-				
					EUR	EUR	EUR	Mehr (+)	Weniger (-)
1	2	3	4	5	6	7	8	9	10
	Einnahmen								
.33000	Ausgleichszahlungen ZVO-Beitritt	94.300		94.300					FB 2
	Ausgaben	0	0	0	0	0	0		
	UAB 7000 Zu-/Überschuß	94.300		94.300	0	0			

B. Vermögenshaushalt

Gemeinde **9 Krokau**
 Einzelplan **7 Öffentliche Einrichtungen, Wirtschaftsförderung**
 Abschnitt **70 Abwasserbeseitigung**
 U-Abschnitt **7010 Regenwasserbeseitigung**

Haushaltsstellen		Haushaltsansatz				Investitionen und Invest.-Förderungsmaßnahmen		Erl.	Amt
Nr.	Bezeichnung	neu	Verpfl-Erm.	bisher	Mehr (+)		Gesamtausgabebedarf		
					EUR	EUR		EUR	Weniger (-)
1	2	3	4	5	6	7	8	9	10
	Einnahmen	0		0	0				
	Ausgaben								
.95000	Erstellen eines Kanalkatasters incl. Filmen und Spülen der Leitungen	0	0	0		0	0		FB 4
	Ausgaben	0	0	0	0	0	0		
	UAB 7010 Zu-/Überschuß	0		0	0				
	Einnahmen	94.300		94.300	0				
	Ausgaben	0	0	0	0	0	0		
	AB 70 Zu-/Überschuß	94.300		94.300	0				

B. Vermögenshaushalt

Gemeinde **9 Krokau**
 Einzelplan **7 Öffentliche Einrichtungen, Wirtschaftsförderung**
 Abschnitt **70 Abwasserbeseitigung**
 U-Abschnitt **7010 Regenwasserbeseitigung**

Haushaltsstellen		Haushaltsansatz				Investitionen und Invest.-Förderungsmaßnahmen		Erl.	Amt
Nr.	Bezeichnung	neu	Verpfl-Erm.	bisher	Gesamtausgabe-				
					EUR	EUR	EUR	Mehr (+)	Weniger (-)
1	2	3	4	5	6	7	8	9	10
	Einnahmen	94.300		94.300	0				
	Ausgaben	0	0	0	0	0	0		
EP 7	Zu-/Überschuß	94.300		94.300	0				

B. Vermögenshaushalt

Gemeinde **9 Krokau**
 Einzelplan **9 Allgemeine Finanzwirtschaft**
 Abschnitt **91 Sonstige allgemeine Finanzwirtschaft**
 U-Abschnitt **9100 Sonstige allgemeine Finanzwirtschaft**

Haushaltsstellen		Haushaltsansatz				Investitionen und Invest.-Förderungsmaßnahmen		Erl.	Amt
Nr.	Bezeichnung	neu	Verpfl-Erm.	bisher	Gesamtausgabe-				
					EUR	EUR	EUR	Mehr (+)	Weniger (-)
1	2	3	4	5	6	7	8	9	10
	Einnahmen								
.30000	Zuführung vom Verwaltungshaushalt	3.500		3.500					FB 2
.31000	Entnahme aus Rücklage	0		0					FB 2
	Einnahmen	3.500		3.500	0	0			
	Ausgaben								
.90000*	Zuführung zum Verwaltungshaushalt	9.300	0	10.000	-700	0	0		FB 2
.91000*	Zuführung an Rücklage	84.500	0	83.800	700	0	0		FB 2
.97780	Tilgung von Darlehen an private Unternehmen	3.500	0	3.500		0	0		FB 2

B. Vermögenshaushalt

Gemeinde **9 Krokau**
 Einzelplan **9 Allgemeine Finanzwirtschaft**
 Abschnitt **91 Sonstige allgemeine Finanzwirtschaft**
 U-Abschnitt **9100 Sonstige allgemeine Finanzwirtschaft**

Haushaltsstellen		Haushaltsansatz				Investitionen und Invest.-Förderungsmaßnahmen		Erl.	Amt
Nr.	Bezeichnung	neu	Verpfl-Erm.	bisher	Gesamtausgabe-				
					EUR	EUR	EUR	Mehr (+)	Weniger (-)
1	2	3	4	5	6	7	8	9	10
	Ausgaben	97.300	0	97.300	700	0	0		
					-700				
	UAB 9100								
	Zu-/Überschuß	-93.800		-93.800	-700				
					-700				
	Einnahmen	3.500		3.500	0				
					0				
	Ausgaben	97.300	0	97.300	700	0	0		
					-700				
	AB 91								
	Zu-/Überschuß	-93.800		-93.800	-700				
					-700				

B. Vermögenshaushalt

Gemeinde **9 Krokau**
 Einzelplan **9 Allgemeine Finanzwirtschaft**
 Abschnitt **92 Abwicklung der Vorjahre**
 U-Abschnitt **9200 Abwicklung der Vorjahre**

Haushaltsstellen		Haushaltsansatz				Investitionen und Invest.-Förderungsmaßnahmen		Erl.	Amt
Nr.	Bezeichnung	neu	Verpfl.-Erm.	bisher	Gesamtausgabe-				
					EUR	EUR	EUR	Mehr (+)	Weniger (-)
1	2	3	4	5	6	7	8	9	10
	Einnahmen								
.39200	Soll-Fehlbetrag des Vermögenshaushalts	0		0					FB 2
.39500	Abwicklung der Vorjahre	0		0					FB 2
	Einnahmen	0		0	0	0			
	Ausgaben								
.99200	Deckung Soll-Fehlbetrag	0	0	0		0	0		FB 2
.99500	Abwicklung der Vorjahre	0	0	0		0	0		FB 2
	Ausgaben	0	0	0	0	0	0		
	UAB 9200	Zu-/Überschuß	0	0	0	0			

B. Vermögenshaushalt

Gemeinde **9 Krokau**
 Einzelplan **9 Allgemeine Finanzwirtschaft**
 Abschnitt **92 Abwicklung der Vorjahre**
 U-Abschnitt **9200 Abwicklung der Vorjahre**

Haushaltsstellen		Haushaltsansatz Verpfl-Erm.				Investitionen und Invest.- Förderungsmaßnahmen		Erl.	Amt
Nr.	Bezeichnung	neu EUR	bisher EUR	Mehr (+) Weniger (-) EUR	Gesamtausgabe- bedarf EUR	bisher bereitgestellt EUR	9	10	
									3
	Einnahmen	0		0	0				
	Ausgaben	0	0	0	0	0			
AB 92	Zu-/Überschuß	0		0	0				
	Einnahmen	3.500		3.500	0				
	Ausgaben	97.300	0	97.300	700 -700	0	0		
EP 9	Zu-/Überschuß	-93.800		-93.800	-700 -700				

Gesamtplan für das Haushaltsjahr 2011

1. Nachtragsplan

1. Zusammenfassung der Einnahmen, Ausgaben und Verpflichtungsermächtigungen

- in EUR -

Einzelplan		Haushaltsansatz 2011							
Nr.	Bezeichnung	Einnahmen neu EUR	Einnahmen bisher EUR	Mehr Weniger EUR	Ausgaben neu EUR	Ausgaben bisher EUR	Mehr Weniger EUR		
1	2	3	4	5	6	7	8	9	10
	Verwaltungshaushalt								
0	Allgemeine Verwaltung	0	0	0	12.200	11.200	1.000		
1	Öffentliche Sicherheit und Ordnung	800	100	700	15.200	14.600	600		
2	Schulen	0	0	0	107.300	105.000	2.300		
3	Wissenschaft, Forschung, Kulturpflege	200	100	100	4.000	4.100	-100		
4	Soziale Sicherung	0	0	0	59.900	35.800	24.100		
5	Gesundheit, Sport, Erholung	0	0	0	1.000	1.000	0		
6	Bau- und Wohnungswesen, Verkehr	0	0	0	14.700	16.600	-1.900		
7	Öffentliche Einrichtungen, Wirtschaftsförderung	0	0	0	400	1.600	-1.200		
8	Wirtschaftliche Unternehmen, allgemeines Grund- und Sondervermögen	14.700	10.400	4.300	900	100	800		
9	Allgemeine Finanzwirtschaft	378.800	358.800	20.000	178.900	179.400	-500		

Einzelplan		Haushaltsansatz 2011							
Nr.	Bezeichnung	Einnahmen neu EUR	Einnahmen bisher EUR	Mehr Weniger EUR	Ausgaben neu EUR	Ausgaben bisher EUR	Mehr Weniger EUR	Verpfl.-Erm. neu EUR	Mehr Weniger EUR
1	2	3	4	5	6	7	8	9	10
0-9	Zusammen	394.500	369.400	25.100	394.500	369.400	25.100		
			davon	27.600	Mehreinnahmen	davon	31.500	Mehrausgaben	
			davon	-2.500	Wenigereinnahmen	davon	-6.400	Wenigerausgaben	

Einzelplan		Haushaltsansatz 2011							
Nr.	Bezeichnung	Einnahmen neu EUR	Einnahmen bisher EUR	Mehr Weniger EUR	Ausgaben neu EUR	Ausgaben bisher EUR	Mehr Weniger EUR	Verpfl.-Erm. neu EUR	Mehr Weniger EUR
1	2	3	4	5	6	7	8	9	10
	Vermögenshaushalt								
0	Allgemeine Verwaltung	0	0	0	0	0	0	0	0
1	Öffentliche Sicherheit und Ordnung	0	0	0	500	500	0	0	0
2	Schulen	0	0	0	0	0	0	0	0
3	Wissenschaft, Forschung, Kulturpflege	0	0	0	0	0	0	0	0
4	Soziale Sicherung	0	0	0	0	0	0	0	0
5	Gesundheit, Sport, Erholung	0	0	0	0	0	0	0	0
6	Bau- und Wohnungswesen, Verkehr	0	0	0	0	0	0	0	0
7	Öffentliche Einrichtungen, Wirtschaftsförderung	94.300	94.300	0	0	0	0	0	0
8	Wirtschaftliche Unternehmen, allgemeines Grund- und Sondervermögen	0	0	0	0	0	0	0	0
9	Allgemeine Finanzwirtschaft	3.500	3.500	0	97.300	97.300	0	0	0

Einzelplan		Haushaltsansatz 2011							
Nr.	Bezeichnung	Einnahmen neu EUR	Einnahmen bisher EUR	Mehr Weniger EUR	Ausgaben neu EUR	Ausgaben bisher EUR	Mehr Weniger EUR		
1	2	3	4	5	6	7	8	9	10
0-9	Zusammen	97.800	97.800	0	97.800	97.800	0	0	0
			davon	0	Mehreinnahmen	davon	700	Mehrausgaben	
			davon	0	Wenigereinnahmen	davon	-700	Wenigerausgaben	
	Gesamthaushalt	492.300	467.200	25.100	492.300	467.200	25.100	0	0

Gesamtplan für das Haushaltsjahr 2011

1. Nachtragsplan

2. Haushaltsquerschnitt - Einzelpläne 0-8

- in EUR -

Gemeinde : Krokau
Einwohner: 481
Stand : 31.03.2011

Gemeinde

9 Krokau

Gld. Nr.	Aufgabenbereich	Einnahmen aus Verwaltung und Betrieb	Sonstige Finanzeinnahmen	Personal-Ausgaben	Sächlicher Verw.- und Betriebsaufwand	Zuweisungen und Zuschüsse	Zuschussbedarf (Sp.3 und 4 ./.5 bis 7)	Objektbezogene Einnahmen des Verm.-HH	Baumaßnahmen	Sonstige Investitionsausgaben	Verpflichtungsermächtigungen
	Gruppierungsziffer	10 - 19	20-22,24-26	40 - 46	50-68,84	70-79, 69		32-36	94 - 96	92,93,98,991	
		EUR	EUR	EUR	EUR	EUR	EUR	EUR	EUR	EUR	EUR
1	2	3	4	5	6	7	8	9	10	11	12
00	Gemeindeorgane <i>Je EW.</i>	0 0	0 0	6.800 14	600 1	0 0	-7.400 -15	0 0	0 0	0 0	0 0
02	Hauptverwaltung <i>Je EW.</i>	0 0	0 0	3.300 7	1.500 3	0 0	-4.800 -10	0 0	0 0	0 0	0 0
05	Besondere Dienststellen der allgemeinen Verwaltung <i>Je EW.</i>	0 0	0 0	0 0	0 0	0 0	0 0	0 0	0 0	0 0	0 0
0	Allgemeine Verwaltung <i>Je EW.</i>	0 0	0 0	10.100 0	2.100 4	0 0	-12.200 -25	0 0	0 0	0 0	0 0
13	Brandschutz <i>Je EW.</i>	800 2	0 0	2.200 5	12.500 26	500 1	-14.400 -30	0 0	0 0	500 1	0 0
1	Öffentliche Sicherheit und Ordnung <i>Je EW.</i>	800 2	0 0	2.200 5	12.500 26	500 1	-14.400 -30	0 0	0 0	500 1	0 0
20	Schulverwaltung <i>Je EW.</i>	0 0	0 0	0 0	36.200 75	71.100 148	-107.300 -223	0 0	0 0	0 0	0 0
2	Schulen <i>Je EW.</i>	0 0	0 0	0 0	36.200 75	71.100 148	-107.300 -223	0 0	0 0	0 0	0 0
34	Heimat- und sonstige Kulturpflege <i>Je EW.</i>	200 0	0 0	0 0	600 1	0 0	-400 -1	0 0	0 0	0 0	0 0
35	Volksbildung <i>Je EW.</i>	0 0	0 0	0 0	0 0	900 2	-900 -2	0 0	0 0	0 0	0 0
36	Naturschutz, Denkmalschutz und -pflege <i>Je EW.</i>	0 0	0 0	0 0	2.500 5	0 0	-2.500 -5	0 0	0 0	0 0	0 0
3	Wissenschaft, Forschung, Kulturpflege <i>Je EW.</i>	200 0	0 0	0 0	3.100 6	900 2	-3.800 -8	0 0	0 0	0 0	0 0
43	Soziale Einrichtungen <i>Je EW.</i>	0 0	0 0	0 0	1.500 3	0 0	-1.500 -3	0 0	0 0	0 0	0 0

Gemeinde 9 Krokau

Gld. Nr.	Aufgabenbereich	Einnahmen aus Verwaltung und Betrieb	Sonstige Finanzeinnahmen	Personal-Ausgaben	Sächlicher Verw.- und Betriebsaufwand	Zuweisungen und Zuschüsse	Zuschussbedarf (Sp.3 und 4 ./.5 bis 7)	Objektbezogene Einnahmen des Verm.-HH	Baumaßnahmen	Sonstige Investitionsausgaben	Verpflichtungsermächtigungen
	Gruppierungsziffer	10 - 19	20-22,24-26	40 - 46	50-68,84	70-79, 69		32-36	94 - 96	92,93,98,991	
		EUR	EUR	EUR	EUR	EUR	EUR	EUR	EUR	EUR	EUR
1	2	3	4	5	6	7	8	9	10	11	12
45	Jugendhilfe nach dem KJHG <i>Je EW.</i>	0 0	0 0	0 0	300 1	0 0	-300 -1	0 0	0 0	0 0	0 0
46	Einrichtungen der Jugendhilfe <i>Je EW.</i>	0 0	0 0	0 0	0 0	58.100 127	-58.100 -127	0 0	0 0	0 0	0 0
4	Soziale Sicherung <i>Je EW.</i>	0 0	0 0	0 0	1.800 4	58.100 127	-59.900 -125	0 0	0 0	0 0	0 0
56	Eigene Sportstätten <i>Je EW.</i>	0 0	0 0	0 0	0 0	300 1	-300 -1	0 0	0 0	0 0	0 0
58	Park- und Gartenanlagen <i>Je EW.</i>	0 0	0 0	0 0	700 1	0 0	-700 -1	0 0	0 0	0 0	0 0
5	Gesundheit, Sport, Erholung <i>Je EW.</i>	0 0	0 0	0 0	700 1	300 1	-1.000 -2	0 0	0 0	0 0	0 0
63	Gemeindestraßen <i>Je EW.</i>	0 0	0 0	0 0	3.500 7	4.900 10	-8.400 -17	0 0	0 0	0 0	0 0
67	Straßenbeleuchtung und -reinigung <i>Je EW.</i>	0 0	0 0	0 0	2.500 5	0 0	-2.500 -5	0 0	0 0	0 0	0 0
69	Wasserläufe, Wasserbau <i>Je EW.</i>	0 0	0 0	0 0	0 0	3.800 8	-3.800 -8	0 0	0 0	0 0	0 0
6	Bau- und Wohnungswesen, Verkehr <i>Je EW.</i>	0 0	0 0	0 0	6.000 12	8.700 18	-14.700 -30	0 0	0 0	0 0	0 0
70	Abwasserbeseitigung <i>Je EW.</i>	0 0	0 0	0 0	0 0	0 0	0 0	94.300 196	0 0	0 0	0 0
79	Fremdenverkehr <i>Je EW.</i>	0 0	0 0	0 0	100 0	300 1	-400 -1	0 0	0 0	0 0	0 0
7	Öffentliche Einrichtungen, Wirtschaftsförderung <i>Je EW.</i>	0 0	0 0	0 0	100 0	300 1	-400 -1	94.300 196	0 0	0 0	0 0

Gemeinde

9 Krokau

Gld. Nr.	Aufgabenbereich	Einnahmen aus Verwaltung und Betrieb	Sonstige Finanzeinnahmen	Personalausgaben	Sächlicher Verw.- und Betriebsaufwand	Zuweisungen und Zuschüsse	Zuschussbedarf (Sp.3 und 4 ./.5 bis 7)	Objektbezogene Einnahmen des Verm.-HH	Baumaßnahmen	Sonstige Investitionsausgaben	Verpflichtungsermächtigungen
	Gruppierungsziffer	10 - 19	20-22,24-26	40 - 46	50-68,84	70-79, 69		32-36	94 - 96	92,93,98,991	
		EUR	EUR	EUR	EUR	EUR	EUR	EUR	EUR	EUR	EUR
1	2	3	4	5	6	7	8	9	10	11	12
81	Versorgungsunternehmen <i>Je EW.</i>	0 0	14.600 30	0 0	0 0	0 0	14.600 30	0 0	0 0	0 0	0 0
88	Allgemeines Grundvermögen <i>Je EW.</i>	100 0	0 0	0 0	900 2	0 0	-800 -2	0 0	0 0	0 0	0 0
8	Wirtschaftliche Unternehmen, allgemeines Grund- und Sondervermögen <i>Je EW.</i>	100 0	14.600 30	0 0	900 2	0 0	13.800 28	0 0	0 0	0 0	0 0
	Gesamt <i>Je EW.</i>	1.100 2	14.600 30	12.300 26	63.400 130	139.900 292	-199.900 -416	94.300 196	0 0	500 1	0 0
	davon Verw.-anteil an Pers.-kosten <i>Je EW.</i>			10.100 21							

*** Ende der Liste "Haushaltsquerschnitt - Einzelpläne 0-8" ***

Gesamtplan für das Haushaltsjahr 2011

1. Nachtragsplan

2. Haushaltsquerschnitt - Einzelplan 9

- in EUR -

Gemeinde : Krokau
Einwohner: 481
Stand : 31.03.2011

Gemeinde

9 Krokau

Gld. Nr.	Aufgabenbereich	Steuern und allgemeine Zuweisungen	Sonstige Finanzeinnahmen	Sonstige Finanzausgaben	Überschuss (Sp.3 und 4 ./.5)	Sonstige Einnahmen des Verm.-HH	Sonstige Ausgaben des Verm.-HH
	Gruppierungsziffer	00 - 09	20,23,26-29	47,80-86,89		30,31,37	90,91,97,99
		EUR	EUR	EUR	EUR	EUR	EUR
1	2	3	4	5	6	7	8
90	Steuern, allgemeine Zuweisungen und allgemeine Umlagen <i>Je EW.</i>	369.200 768	300 1	171.800 357	197.700 411	0 0	0 0
91	Sonstige allgemeine Finanzwirtschaft <i>Je EW.</i>	0 0	9.300 19	7.100 15	2.200 5	3.500 7	97.300 202
92	Abwicklung der Vorjahre <i>Je EW.</i>	0 0	0 0	0 0	0 0	0 0	0 0
9	Allgemeine Finanzwirtschaft <i>Je EW.</i>	369.200 768	9.600 20	178.900 0	199.900 416	3.500 7	97.300 202
	Gesamt <i>Je EW.</i>	369.200 768	9.600 20	178.900 372	199.900 416	3.500 7	97.300 202

*** Ende der Liste "Haushaltsquerschnitt - Einzelplan 9" ***

Gesamtplan für das Haushaltsjahr 2011

3. Gruppierungsübersicht

- in EUR -

Gemeinde : Krokau

Einwohner: 481

Stand : 31.03.2011

Grupp.-Nr.	Bezeichnung der Hauptgruppen, Gruppen und Untergruppen	Ansatz	je	Mehr
		2011	Einwohner in	Weniger (-)
		EUR	EUR	EUR
E i n n a h m e n				
Einnahmen des Verwaltungshaushaltes				

0	Steuern, allgemeine Zuweisungen			
00	Realsteuern			
000	Grundsteuer A	7.900	16,42	-200
001	Grundsteuer B	43.700	90,85	-1.600
003	Gewerbsteuer (brutto)	8.000	16,63	0
00	Summe Gruppe 00	59.600	123,90	-1.800
01	Gemeindeanteile an Gemeinschaftssteuern			
010	Gemeindeanteil an der Einkommensteuer	161.000	334,72	21.900
012	Gemeindeanteil an der Umsatzsteuer	700	1,46	100
01	Summe Gruppe 01	161.700	336,18	22.000
02	Andere Steuern			
020	Sonstige Vergnügungssteuer	0	0,00	0
021	Vergnügungssteuer für das Halten von Spiel- und Geschicklichkeitsgeräten	0	0,00	0
022	Hundesteuer	1.600	3,33	100
026	Jagdsteuer	0	0,00	0
027	Zweitwohnungssteuer	0	0,00	0
028	Sonstige Steuern	0	0,00	0
02	Summe Gruppe 02	1.600	3,33	100
03	Steuerähnliche Einnahmen			
032	Sonstige steuerähnliche Einnahmen	0	0,00	0
03	Summe Gruppe 03	0	0,00	0
04	Schlüsselzuweisungen			
041	vom Land	127.400	264,86	100
04	Summe Gruppe 04	127.400	264,86	100
05	Fehlbetragszuweisungen			

Grupp.-Nr.	Bezeichnung der Hauptgruppen, Gruppen und Untergruppen	Ansatz	je	Mehr
		2011	Einwohner in	Weniger (-)
		EUR	EUR	EUR
E i n n a h m e n				
051	vom Land	0	0,00	0
052	von Gemeinden und Gemeindeverbänden	0	0,00	0
05	Summe Gruppe 05	0	0,00	0
06	Sonstige allgemeine Zuweisungen			
060	vom Bund	0	0,00	0
061	vom Land	0	0,00	0
062	von Gemeinden und Gemeindeverbänden	0	0,00	0
06	Summe Gruppe 06	0	0,00	0
07	Allgemeine Umlagen			
072	von Gemeinden und Gemeindeverbänden	0	0,00	0
07	Summe Gruppe 07	0	0,00	0
09	Ausgleichsleistungen			
091	Ausgleichsleistungen nach dem Familienleistungsausgleich (§ 31 a FAG)	18.900	39,29	0
092	Leistungen des Landes aus der Umsetzung des Vierten Gesetzes für moderne Dienstleistungen am Arbeitsmarkt	0	0,00	0
09	Summe Gruppe 09	18.900	39,29	0
0	Summe Hauptgruppe 0	369.200	767,56	20.400
1	Einnahmen aus Verwaltung und Betrieb			
10	Verwaltungsgebühren	0	0,00	0
11	Benutzungsgebühren und ähnliche Entgelte	700	1,46	700
12	Zweckgebundene Abgaben	0	0,00	0
10-12	Summe Gruppen 10-12	700	1,46	700
13	Einnahmen aus Verkauf	0	0,00	0
14	Mieten und Pachten	100	0,21	0
15	Sonstige Verwaltungs- und Betriebseinnahmen	300	0,62	100

Grupp.-Nr.	Bezeichnung der Hauptgruppen, Gruppen und Untergruppen	Ansatz	je	Mehr
		2011	Einwohner in	Weniger (-)
		EUR	EUR	EUR
E i n n a h m e n				
157	Sonstige Verwaltungs- und Betriebseinnahmen	0	0,00	0
158	Planungs- und Bauleitkosten der eigenen Verwaltung für Einzelmaßnahmen des Vermögenshaushalts	0	0,00	0
159	Umsatzsteuere	0	0,00	0
13-15	Summe Gruppen 13-15	400	0,83	100
16	Erstattungen von Ausgaben des Verwaltungshaushalts			
160	vom Bund	0	0,00	0
1610	vom Land	0	0,00	0
1611	Ausgleichsbetrag für Kosten der Sozialhilfe nach § 5 AG-SGB XII	0	0,00	0
1612	Ersatzungsbetrag für Kosten der Sozialhilfe nach § 5 AG-SGB XII	0	0,00	0
1613	Sonstige Erstattungen für Kosten der Sozialhilfe	0	0,00	0
162	von Gemeinden und Gemeindeverbänden	0	0,00	0
163	von Zweckverbänden u. dgl.	0	0,00	0
164	vom sonstigen öffentlichen Bereich	0	0,00	0
165	von kommunalen Sonderrechnungen	0	0,00	0
166	von sonstigen öffentlichen Sonderrechnungen	0	0,00	0
167	von privaten Unternehmen	0	0,00	0
168	von übrigen Bereichen	0	0,00	0
169	innere Verrechnung	0	0,00	0
16	Summe Gruppe 16	0	0,00	0
17	Zuweisungen und Zuschüsse für laufende Zwecke			
170	vom Bund	0	0,00	0

Grupp.-Nr.	Bezeichnung der Hauptgruppen, Gruppen und Untergruppen	Ansatz	je	Mehr
		2011	Einwohner in	Weniger (-)
		EUR	EUR	EUR
E i n n a h m e n				
171	vom Land	0	0,00	0
172	von Gemeinden und Gemeindeverbänden	0	0,00	0
173	von Zweckverbänden u. dgl.	0	0,00	0
174	vom sonstigen öffentlichen Bereich	0	0,00	0
175	von kommunalen Sonderrechnungen	0	0,00	0
176	von sonstigen öffentlichen Sonderrechnungen	0	0,00	0
177	von privaten Unternehmen	0	0,00	0
178	von übrigen Bereichen	0	0,00	0
17	Summe Gruppe 17	0	0,00	0
19	Aufgabenbezogene Leistungsbeteiligungen			
191	Leistungsbeteiligung bei Leistungen für Unterkunft und Heizung an Arbeitssuchende	0	0,00	0
192	Leistungsbeteiligung beim Arbeitslosengeld II nach §§ 19 ff. SGB II (ohne Leistungen für Unterkunft und Heizung)	0	0,00	0
193	Leistungsbeteiligung bei der Eingliederung von Arbeitssuchenden nach § 16 Abs. 1, Abs. 2 Satz 2 Nr. 5 und 6, Abs. 3 und Abs. 4 SGB II	0	0,00	0
19	Aufgabenbezogene Leistungsbeteiligungen (Summe Gruppe 19)	0	0,00	0
1	Summe Hauptgruppe 1	1.100	2,29	800
2	Sonstige Finanzeinnahmen			
20	Zinseinnahmen			
200	vom Bund	0	0,00	0
201	vom Land	0	0,00	0
202	von Gemeinden- und Gemeindeverbänden	0	0,00	0
203	von Zweckverbänden und dgl.	0	0,00	0

Grupp.-Nr.	Bezeichnung der Hauptgruppen, Gruppen und Untergruppen	Ansatz	je	Mehr
		2011	Einwohner in	Weniger (-)
		EUR	EUR	EUR
E i n n a h m e n				
204	vom sonstigen öffentlichen Bereich	0	0,00	0
205	von kommunalen Sonderrechnungen	0	0,00	0
206	von sonstigen öffentlichen Sonderrechnungen	0	0,00	0
207	von privaten Unternehmen	0	0,00	0
208	von übrigen Bereichen	0	0,00	0
209	aus inneren Darlehen und inneren Kassenkrediten	0	0,00	0
20	Summe Gruppe 20	0	0,00	0
21	Gewinnanteile von wirtschaftlichen Unternehmen und aus Beteiligungen	0	0,00	0
22	Konzessionsabgaben	14.600	30,35	4.300
21-22	Summe Gruppen 21-22	14.600	30,35	4.300
23	Schuldendiensthilfen			
230	vom Bund	0	0,00	0
231	vom Land	0	0,00	0
232	von Gemeinden und Gemeindeverbänden	0	0,00	0
233	von Zweckverbänden u. dgl.	0	0,00	0
234	vom sonstigen öffentlichen Bereich	0	0,00	0
235	von kommunalen Sonderrechnungen	0	0,00	0
236	von sonstigen öffentlichen Sonderrechnungen	0	0,00	0
237	von privaten Unternehmen	0	0,00	0
238	von übrigen Bereichen	0	0,00	0
239	Zinserstattungen vom Vermögenshaushalt	0	0,00	0
23	Summe Gruppe 23	0	0,00	0
24	Ersatz von sozialen Leistungen außerhalb von Einrichtungen			
241	Kostenbeiträge und Aufwandsersatz; Kostenersatz	0	0,00	0

Grupp.-Nr.	Bezeichnung der Hauptgruppen, Gruppen und Untergruppen	Ansatz	je	Mehr
		2011	Einwohner in	Weniger (-)
		EUR	EUR	EUR
E i n n a h m e n				
243	Übergeleitete Unterhaltsansprüche gegen bürgerlich-rechtliche Unterhaltsverpflichtete	0	0,00	0
245	Leistungen von Sozialleistungsträgern	0	0,00	0
246	Leistungen von Pflegeversicherungsträgern	0	0,00	0
247	Sonstige Ersatzleistungen	0	0,00	0
249	Rückzahlung gewährter Hilfen	0	0,00	0
24	Summe Gruppe 24	0	0,00	0
25	Ersatz von sozialen Leistungen in Einrichtungen			
251	Kostenbeiträge und Aufwendungsersatz; Kostenersatz	0	0,00	0
253	Übergeleitete Unterhaltsansprüche gegen bürgerlich-rechtliche Unterhaltsverpflichtete	0	0,00	0
255	Leistungen von Sozialleistungsträgern	0	0,00	0
256	Leistungen von Pflegevers.-Trägern	0	0,00	0
257	Sonstige Ersatzleistungen	0	0,00	0
259	Rückzahlung gewährter Hilfen	0	0,00	0
25	Summe Gruppe 25	0	0,00	0
26	Weitere Finanzeinnahmen			
260	Bußgelder	0	0,00	0
261	Säumniszuschläge	0	0,00	0
262	Bürgschaftsprovisionen, Einnahmen aus der Inanspruchnahme von Bürgschaften, Gewährleistungen usw.	0	0,00	0
263	Fehlbelegungsabgabe	0	0,00	0
265	Verzinsung von Steuernachforderungen und -erstattungen	300	0,62	300
268	Sonstige Finanzeinnahmen	0	0,00	0
26	Summe Gruppe 26	300	0,62	300
27	Kalkulatorische Einnahmen			

Grupp.-Nr.	Bezeichnung der Hauptgruppen, Gruppen und Untergruppen	Ansatz	je	Mehr
		2011	Einwohner in	Weniger (-)
		EUR	EUR	EUR
E i n n a h m e n				
270	Abschreibungen	0	0,00	0
275	Verzinsung des Anlagekapitals	0	0,00	0
279	Rückstellungen	0	0,00	0
27	Summe Gruppe 27	0	0,00	0
28	Zuführungen vom Vermögenshaushalt	9.300	19,33	-700
28	Summe Gruppe 28	9.300	19,33	-700
29	Abwicklung der Vorjahre			
292	Sollfehlbetrag des Verwaltungshaushaltes	0	0,00	0
29	Summe Gruppe 29	0	0,00	0
2	Summe Hauptgruppe 2	24.200	50,30	3.900
0-2	Summe der Einnahmen des Verwaltungshaushalts	394.500	820,15	25.100
3	Einnahmen des Vermögenshaushaltes -----			
30	Zuführung vom Verwaltungshaushalt	3.500	7,28	0
30	Summe Gruppe 30	3.500	7,28	0
31	Entnahmen aus Rücklagen			
310	Entnahme aus der allgemeinen Rücklage	0	0,00	0
311	Entnahme aus der Sonderrücklage § 19 Abs. 4 Nr. 1 GemHVO	0	0,00	0
312	Entnahmen aus den Sonderrücklagen § 19 Abs. 4 Nr. 2 GemHVO	0	0,00	0
313	Entnahmen aus den Sonderrücklagen § 19 Abs. 4 Nr. 3 GemHVO	0	0,00	0
314	Entnahmen aus den Sonderrücklagen § 19 Abs. 4 Nr. 4 GemHVO	0	0,00	0
3150	Entnahmen aus den Sonderrücklagen § 19 Abs. 4 Nr. 5 GemHVO	0	0,00	0

Grupp.-Nr.	Bezeichnung der Hauptgruppen, Gruppen und Untergruppen	Ansatz	je	Mehr
		2011	Einwohner in	Weniger (-)
		EUR	EUR	EUR
E i n n a h m e n				
3151	Entnahmen aus den Sonderrücklagen § 19 Abs. 4 Nr. 6 GemHVO	0	0,00	0
316	Entnahmen aus den Sonderrücklagen § 19 Abs. 4 Nr. 7 GemHVO	0	0,00	0
3170	Entnahmen aus den Sonderrücklagen § 19 Abs. 4 Nr. 8 GemHVO	0	0,00	0
3171	Entnahmen aus den Sonderrücklagen § 19 Abs. 4 Nr. 9 GemHVO	0	0,00	0
3190	Entnahmen aus den Sonderrücklagen § 19 Abs. 4 Nr. 10 GemHVO	0	0,00	0
3191	Entnahmen aus den Sonderrücklagen § 19 Abs. 4 Nr. 11 GemHVO	0	0,00	0
3192	Entnahmen aus den Sonderrücklagen § 19 Abs. 4 Nr. 12 GemHVO	0	0,00	0
3193	Entnahmen aus den Sonderrücklagen § 19 Abs. 4 Nr. 13 GemHVO	0	0,00	0
31	Summe Gruppe 31	0	0,00	0
32	Rückflüsse von Darlehen			
320	vom Bund	0	0,00	0
321	vom Land	0	0,00	0
322	von Gemeinden und Gemeindeverbänden	0	0,00	0
323	von Zweckverbänden u. dgl.	0	0,00	0
324	vom sonstigen öffentlichen Bereich	0	0,00	0
325	von kommunalen Sonderrechnungen	0	0,00	0
326	von sonstigen öffentlichen Sonderrechnungen	0	0,00	0
327	von privaten Unternehmen	0	0,00	0
328	von übrigen Bereichen	0	0,00	0
329	von inneren Darlehen	0	0,00	0

Grupp.-Nr.	Bezeichnung der Hauptgruppen, Gruppen und Untergruppen	Ansatz	je	Mehr
		2011	Einwohner in	Weniger (-)
		EUR	EUR	EUR
E i n n a h m e n				
32	Summe Gruppe 32	0	0,00	0
33	Einnahmen aus der Veräußerung von Beteiligungen und Rückflüsse von Kapitaleinlagen	94.300	196,05	0
33	Summe Gruppe 33	94.300	196,05	0
34	Einnahmen aus der Veräußerung von Sachen des Anlagevermögens			
340	Einnahmen aus der Veräußerung von Grundstücken	0	0,00	0
345	Einnahmen aus der Veräußerung von beweglichen Sachen	0	0,00	0
34	Summe Gruppe 34	0	0,00	0
35	Beiträge und ähnliche Entgelte	0	0,00	0
35	Summe Gruppe 35	0	0,00	0
36	Zuweisungen und Zuschüsse für Investitionen und Investitionsförderungsmaßnahmen			
360	vom Bund	0	0,00	0
361	vom Land	0	0,00	0
362	von Gemeinden und Gemeindeverbänden	0	0,00	0
363	von Zweckverbänden u. dgl.	0	0,00	0
364	vom sonstigen öffentlichen Bereich	0	0,00	0
365	von kommunalen Sonderrechnungen	0	0,00	0
366	von sonstigen öffentlichen Sonderrechnungen	0	0,00	0
367	von privaten Unternehmen	0	0,00	0
368	von übrigen Bereichen	0	0,00	0
36	Summe Gruppe 36	0	0,00	0
37	Einnahmen aus Krediten und inneren Darlehen			
3708	vom Bund	0	0,00	0
3709	vom Bund für Umschuldung	0	0,00	0

Grupp.-Nr.	Bezeichnung der Hauptgruppen, Gruppen und Untergruppen	Ansatz	je	Mehr
		2011	Einwohner in	Weniger (-)
		EUR	EUR	EUR
E i n n a h m e n				
3718	vom Land	0	0,00	0
3719	vom Land für Umschuldung	0	0,00	0
3728	von Gemeinden und Gemeindeverbänden	0	0,00	0
3729	von Gemeinden und Gemeindeverbänden für Umschuldung	0	0,00	0
3738	von Zweckverbänden u. dgl.	0	0,00	0
3739	von Zweckverbänden u. dgl. für Umschuldung	0	0,00	0
3748	vom sonstigen öffentlichen Bereich	0	0,00	0
3749	vom sonstigen öffentlichen Bereich für Umschuldung	0	0,00	0
3758	von kommunalen Sonderrechnungen	0	0,00	0
3759	von kommunalen Sonderrechnungen für Umschuldung	0	0,00	0
3768	von sonstigen öffentlichen Sonderrechnungen	0	0,00	0
3769	von sonstigen öffentlichen Sonderrechnungen für Umschuldung	0	0,00	0
3778	von privaten Unternehmen	0	0,00	0
3779	von privaten Unternehmen für Umschuldung	0	0,00	0
3788	von übrigen Bereichen	0	0,00	0
3789	von übrigen Bereichen für Umschuldung	0	0,00	0
3798	Innere Darlehen	0	0,00	0
3799	Innere Darlehen für Umschuldung	0	0,00	0
37	Summe Gruppe 37	0	0,00	0
3	Summe der Einnahmen des Vermögenshaushalts	97.800	203,33	0
0-3	Summe der Gesamteinnahmen	492.300	1.023,48	25.100

Grupp.-Nr.	Bezeichnung der Hauptgruppen, Gruppen und Untergruppen	Ansatz	je	Mehr
		2011	Einwohner in	Weniger (-)
		EUR	EUR	EUR
A u s g a b e n				
4	Personalausgaben			
40	Aufwendungen für ehrenamtliche Tätigkeit	8.700	18,09	500
40	Summe Gruppe 40	8.700	18,09	500
41	Dienstbezüge und dgl.			
410	Beamten und Beamte	0	0,00	0
411	Zuführung zur Versorgungsrücklage - Dienstbezüge	0	0,00	0
414	Arbeitnehmer/-innen	2.500	5,20	0
416	sonstige Entgelte für Arbeitnehmer/-innen	0	0,00	0
41	Summe Gruppe 41	2.500	5,20	0
42	Versorgungsbezüge und dgl.			
420	Beamten und Beamte	0	0,00	0
421	Zuführung zur Versorgungsrücklage - Versorgungsbezüge	0	0,00	0
424	Arbeitnehmer/-innen	0	0,00	0
428	Sonstige Arbeitnehmer/-innen	0	0,00	0
42	Summe Gruppe 42	0	0,00	0
43	Beiträge zu Versorgungskassen			
430	Beamten und Beamte	0	0,00	0
434	Arbeitnehmer/-innen	0	0,00	0
438	Sonstige Arbeitnehmer/-innen	0	0,00	0
43	Summe Gruppe 43	0	0,00	0
44	Beiträge zur gesetzlichen Sozialversicherung			
440	Beamten und Beamte	0	0,00	0
444	Arbeitnehmer/-innen	800	1,66	0
448	Sonstige Arbeitnehmer/-innen	300	0,62	100
44	Summe Gruppe 44	1.100	2,28	100
45	Beihilfen, Unterstützungen und dgl.	0	0,00	0
45	Summe Gruppe 45	0	0,00	0

Grupp.-Nr.	Bezeichnung der Hauptgruppen, Gruppen und Untergruppen	Ansatz	je	Mehr
		2011	Einwohner in	Weniger (-)
		EUR	EUR	EUR
A u s g a b e n				
46	Personalnebenausgaben	0	0,00	0
46	Summe Gruppe 46	0	0,00	0
47	Deckungsreserve für Personalausgaben	0	0,00	0
47	Summe Gruppe 47	0	0,00	0
4	Summe Hauptgruppe 4	12.300	25,57	600
5-6	Sächlicher Verwaltungs- und Betriebsaufwand			
50	Unterhaltung der Grundstücke und baulichen Anlagen	500	1,04	0
51	Unterhaltung des sonstigen unbeweglichen Vermögens	6.700	13,93	-2.600
52	Geräte, Ausstattungs- und Ausrüstungsgegenstände, sonstige Gebrauchsgegenstände	100	0,21	0
53	Mieten und Pachten	0	0,00	0
54	Bewirtschaftung der Grundstücke, baulichen Anlagen usw.	4.600	9,56	800
55	Haltung von Fahrzeugen	0	0,00	0
56	Besondere Aufwendungen für Bedienstete	0	0,00	0
50-56	Summe Gruppen 50 - 56	11.900	24,74	-1.800
57-638	Weitere Verwaltungs- und Betriebsausgaben	12.700	26,40	200
57-638	Summe Gruppe 57-Untergruppe 638	12.700	26,40	200
639	Schülerbeförderungskosten	0	0,00	0
64	Steuern, Versicherungen, Schadensfälle	1.000	2,08	100
64	Summe Gruppe 64	1.000	2,08	100
65	Geschäftsausgaben	100	0,21	0
65	Summe Gruppe 65	100	0,21	0
66	Weitere allgemeine sächliche Ausgaben			
660	Verfügungsmittel	200	0,42	0
661	Sonstige	900	1,87	-700
66	Summe Gruppe 66	1.100	2,29	-700

Grupp.-Nr.	Bezeichnung der Hauptgruppen, Gruppen und Untergruppen	Ansatz	je	Mehr
		2011	Einwohner in	Weniger (-)
		EUR	EUR	EUR
A u s g a b e n				
64-66	Summe Gruppen 64-66	2.200	4,57	-600
67	Erstattungen von Ausgaben des Verwaltungshaushalts			
670	an Bund	0	0,00	0
671	an Land	0	0,00	0
6711	Sonstige Erstattungen für Kosten der Sozialhilfe	0	0,00	0
672	an Gemeinden und Gemeindeverbände	36.600	76,09	3.900
673	an Zweckverbände u. dgl.	0	0,00	0
674	an sonstigen öffentlichen Bereich	0	0,00	0
675	an kommunale Sonderrechnungen	0	0,00	0
676	an sonstige öffentliche Sonderrechnungen	0	0,00	0
677	an private Unternehmen	0	0,00	0
678	an übrige Bereiche	0	0,00	0
679	Innere Verrechnungen	0	0,00	0
67	Summe Gruppe 67	36.600	76,09	3.900
68	Kalkulatorische Kosten			
680	Abschreibungen	0	0,00	0
685	Verzinsung des Anlagekapitals	0	0,00	0
689	Rückstellungen	0	0,00	0
68	Summe Gruppe 68	0	0,00	0
69	Aufgabenbezogene Leistungsbeteiligungen			
691	Leistungsbeteiligung bei Leistungen für Unterkunft und Heizung an Arbeitssuchende nach § 22 SGB II	0	0,00	0
6911	Leistungsbeteiligung bei Leistungen für Unterkunft und Heizung an Arbeitssuchende nach § 22 Abs. 1 SGB II	0	0,00	0
6912	sonstige Leistungsbeteiligung bei Leistungen für Unterkunft und Heizung an Arbeitssuchende nach § 22 SGB II	0	0,00	0

Grupp.-Nr.	Bezeichnung der Hauptgruppen, Gruppen und Untergruppen	Ansatz	je	Mehr
		2011	Einwohner in	Weniger (-)
		EUR	EUR	EUR
A u s g a b e n				
692	Leistungsbeteiligung bei Leistungen zur Eingliederung von Arbeitssuchenden nach § 16 Abs. 2 Satz 2 Nr. 1 bis 4 SGB II	0	0,00	0
693	Leistungsbeteiligung bei einmaligen Leistungen an Arbeitssuchende nach § 23 Abs. 3 SGB II	0	0,00	0
69	Aufgabenbezogene Leistungsbeteiligungen	0	0,00	0
5-6	Summe Hauptgruppe 5 - 6	63.400	131,81	1.700
7	Zuweisungen und Zuschüsse (nicht für Investitionen)			
70	Zuschüsse für laufende Zwecke an soziale oder ähnliche Einrichtungen	300	0,62	0
70	Summe Gruppe 70	300	0,62	0
71	Zuweisungen und sonstige Zuschüsse für lfd. Zwecke			
710	an Bund	58.100	120,79	24.100
711	an Land	0	0,00	0
712	an Gemeinden und Gemeindeverbände	1.200	2,49	-100
713	an Zweckverbände u. dgl.	79.800	165,90	-700
714	an sonstigen öffentlichen Bereich	0	0,00	0
715	an kommunale Sonderrechnungen	0	0,00	0
716	an sonstige öffentliche Sonderrechnungen	0	0,00	0
717	an private Unternehmen	500	1,04	0
718	an übrige Bereiche	0	0,00	0
71	Summe Gruppe 71	139.600	290,22	23.300
72	Schuldendiensthilfen			
720	an Bund	0	0,00	0
721	an Land	0	0,00	0
722	an Gemeinden und Gemeindeverbände	0	0,00	0

Grupp.-Nr.	Bezeichnung der Hauptgruppen, Gruppen und Untergruppen	Ansatz	je	Mehr
		2011	Einwohner in	Weniger (-)
		EUR	EUR	EUR
A u s g a b e n				
723	an Zweckverbände u. dgl.	0	0,00	0
724	an sonstigen öffentlichen Bereich	0	0,00	0
725	an kommunale Sonderrechnungen	0	0,00	0
726	an sonstige öffentliche Sonderrechnungen	0	0,00	0
727	an private Unternehmen	0	0,00	0
728	an übrige Bereiche	0	0,00	0
72	Summe Gruppe 72	0	0,00	0
73	Leistungen an natürliche Personen außerhalb von Einrichtungen	0	0,00	0
73	Summe Gruppe 73	0	0,00	0
74	Leistungen an natürliche Personen in Einrichtungen	0	0,00	0
74	Summe Gruppe 74	0	0,00	0
75	Leistungen an Kriegsopfer und ähnliche Berechtigte	0	0,00	0
75	Summe Gruppe 75	0	0,00	0
76	Leistungen der Jugendhilfe außerhalb von Einrichtungen	0	0,00	0
76	Summe Gruppe 76	0	0,00	0
77	Leistungen der Jugendhilfe in Einrichtungen	0	0,00	0
77	Summe Gruppe 77	0	0,00	0
78	Sonstige soziale Leistungen			
781	Leistungen der Grundsicherung außerhalb von Einrichtungen	0	0,00	0
782	Leistungen der Grundsicherung in Einrichtungen	0	0,00	0
7830	Leistungen für Unterkunft und Heizung an Arbeitssuchende nach § 22 SGB II	0	0,00	0
7831	Leistungen für Unterkunft und Heizung an Arbeitssuchende nach § 22 Abs. 1 SGB II	0	0,00	0
7832	Leistungen für Unterkunft und Heizung an Arbeitssuchende nach § 22 SGB II	0	0,00	0

Grupp.-Nr.	Bezeichnung der Hauptgruppen, Gruppen und Untergruppen	Ansatz	je	Mehr
		2011	Einwohner in	Weniger (-)
		EUR	EUR	EUR
A u s g a b e n				
784	Leistungen zur Eingliederung von Arbeitssuchenden nach § 16 Abs. 2 Satz 2 Nr. 1 bis 4 SGB II	0	0,00	0
785	Einmalige Leistungen an Arbeitssuchende nach § 23 Abs. 3 SGB II	0	0,00	0
786	Arbeitslosengeld II nach § 19 ff. SGB II (ohne Leistungen für Unterkunft und Heizung)	0	0,00	0
787	Leistungen zur Eingliederung von Arbeitssuchenden nach § 16 Abs. 1, Abs. 2 Satz 2 Nr. 5 und 6, Abs. 3 und Abs. 4 SGB II	0	0,00	0
788	Weitere soziale Leistungen	0	0,00	0
78	Summe Gruppe 78	0	0,00	0
79	Leistungen nach dem Asylbewerberleistungsgesetz			
791	an Personen außerhalb von Einrichtungen	0	0,00	0
792	an Personen in Einrichtungen	0	0,00	0
79	Summe Gruppe 79	0	0,00	0
73-79	Summe Gruppen 73-79	0	0,00	0
7	Summe Hauptgruppe 7	139.900	290,84	23.300
8	Sonstige Finanzausgaben			
80	Zinsausgaben			
800	an Bund	0	0,00	0
801	an Land	0	0,00	0
802	an Gemeinden und Gemeindeverbände	0	0,00	0
803	an Zweckverbände und dgl.	0	0,00	0
804	an sonstigen öffentlichen Bereich	0	0,00	0
805	an kommunale Sonderrechnungen	0	0,00	0
806	an sonstige öffentliche Sonderrechnungen	0	0,00	0
807	an private Unternehmen	0	0,00	0
808	an übrige Bereiche	3.600	7,48	0

Grupp.-Nr.	Bezeichnung der Hauptgruppen, Gruppen und Untergruppen	Ansatz	je	Mehr
		2011	Einwohner in	Weniger (-)
		EUR	EUR	EUR
A u s g a b e n				
809	Sonderrücklagen und Sondervermögen ohne Sonderrechnung	0	0,00	0
80	Summe Gruppe 80	3.600	7,48	0
81	Steuerbeteiligungen			
810	Gewerbesteuerumlage	2.400	4,99	600
81	Summe Gruppe 81	2.400	4,99	600
82	Allgemeine Zuweisungen			
822	an Gemeinden und Gemeindeverbände	0	0,00	0
823	an Zweckverbände und dgl.	0	0,00	0
82	Summe Gruppe 82	0	0,00	0
83	Allgemeine Umlagen			
831	an Land	0	0,00	0
832	an Gemeinden und Gemeindeverbände	169.300	351,98	-1.100
833	an Zweckverbände und dgl.	0	0,00	0
83	Summe Gruppe 83	169.300	351,98	-1.100
84	Weitere Finanzausgaben			
840	Inanspruchnahme aus Bürgschaften, Gewähr- und ähnlichen Verträgen	0	0,00	0
841	Sonstige	0	0,00	0
845	Verzinsung von Steuernachforderungen und -erstattungen	100	0,21	0
84	Summe Gruppe 84	100	0,21	0
85	Deckungsreserve	0	0,00	0
85	Summe Gruppe 85	0	0,00	0
86	Zuführung zum Vermögenshaushalt	3.500	7,28	0
86	Summe Gruppe 86	3.500	7,28	0
89	Abwicklung der Vorjahre			
892	Deckung von Sollfehlbeträgen des Verwaltungshaushaltes	0	0,00	0

Grupp.-Nr.	Bezeichnung der Hauptgruppen, Gruppen und Untergruppen	Ansatz	je	Mehr
		2011	Einwohner in	Weniger (-)
		EUR	EUR	EUR
A u s g a b e n				
89	Summe Gruppe 89	0	0,00	0
8	Summe Hauptgruppe 8	178.900	371,94	-500
4-8	Summe der Ausgaben des Verwaltungshaushalts	394.500	820,16	25.100
9	Ausgaben des Vermögenshaushalts			
90	Zuführung zum Verwaltungshaushalt	9.300	19,33	-700
90	Summe Gruppe 90	9.300	19,33	-700
91	Zuführungen an Rücklagen			
910	Zuführung an die allgemeine Rücklage	84.500	175,68	700
911	Zuführung an die Sonderrücklage nach § 19 Abs.4 Nr.1 GemHVO	0	0,00	0
912	Zuführung an die Sonderrücklage nach § 19 Abs.4 Nr.2 GemHVO	0	0,00	0
913	Zuführung an die Sonderrücklage nach § 19 Abs.4 Nr.3 GemHVO	0	0,00	0
914	Zuführung an die Sonderrücklage nach § 19 Abs.4 Nr.4 GemHVO	0	0,00	0
9150	Zuführung an die Sonderrücklage nach § 19 Abs.4 Nr.5 GemHVO	0	0,00	0
9151	Zuführung an die Sonderrücklage nach § 19 Abs.4 Nr.6 GemHVO	0	0,00	0
916	Zuführung an die Sonderrücklage nach § 19 Abs.4 Nr.7 GemHVO	0	0,00	0
9170	Zuführung an die Sonderrücklage nach § 19 Abs.4 Nr.8 GemHVO	0	0,00	0
9171	Zuführung an die Sonderrücklage nach § 19 Abs.4 Nr.9 GemHVO	0	0,00	0
9190	Zuführung an die Sonderrücklage nach § 19 Abs.4 Nr.10 GemHVO	0	0,00	0

Grupp.-Nr.	Bezeichnung der Hauptgruppen, Gruppen und Untergruppen	Ansatz	je	Mehr
		2011	Einwohner in	Weniger (-)
		EUR	EUR	EUR
A u s g a b e n				
9191	Zuführung an die Sonderrücklage nach § 19 Abs.4 Nr.11 GemHVO	0	0,00	0
9192	Zuführung an die Sonderrücklage nach § 19 Abs.4 Nr.12 GemHVO	0	0,00	0
9193	Zuführung an die Sonderrücklage nach § 19 Abs.4 Nr.13 GemHVO	0	0,00	0
91	Summe Gruppe 91	84.500	175,68	700
92	Gewährung von Darlehen			
920	an Bund	0	0,00	0
921	an Land	0	0,00	0
922	an Gemeinden und Gemeindeverbände	0	0,00	0
923	an Zweckverbände und dgl.	0	0,00	0
924	an sonstigen öffentlichen Bereich	0	0,00	0
925	an kommunale Sonderrechnungen	0	0,00	0
926	an sonstige öffentliche Sonderrechnungen	0	0,00	0
927	an private Unternehmen	0	0,00	0
928	an übrige Bereiche	0	0,00	0
92	Summe Gruppe 92	0	0,00	0
93	Vermögenserwerb			
930	Erwerb von Beteiligungen, Kapitaleinlagen	0	0,00	0
932	Erwerb von Grundstücken	0	0,00	0
935	Erwerb von beweglichen Sachen des Anlagevermögens	500	1,04	0
93	Summe Gruppe 93	500	1,04	0
94-96	Baumaßnahmen davon			
B01	Allgemeine Verwaltung (EP 0)	0	0,00	0
B02	Schulen (EP 2)	0	0,00	0

Grupp.-Nr.	Bezeichnung der Hauptgruppen, Gruppen und Untergruppen	Ansatz	je	Mehr
		2011	Einwohner in	Weniger (-)
		EUR	EUR	EUR
A u s g a b e n				
B03	Eigene Sportstätten (A 56)	0	0,00	0
B04	Städteplanung, Vermessung, Bauordnung (A 61)	0	0,00	0
B05	Wohnungsbauförderung und Wohnungsfürsorge (A 62)	0	0,00	0
B06	Gemeinde-, Kreis-, Landes- und Bundesstraßen (A 63-66)	0	0,00	0
B07	Abwasserbeseitigung (A 70)	0	0,00	0
B08	Abfallbeseitigung (A 72)	0	0,00	0
B09	Versorgungsunternehmen (A 81)	0	0,00	0
B10	Verkehrsunternehmen (A 82)	0	0,00	0
B11	Allgemeines Grundvermögen (A 88)	0	0,00	0
B12	Übrige Aufgabenbereiche (übr.A)	0	0,00	0
94-96	Summe Gruppen 94-96	0	0,00	0
97	Tilgung von Krediten, Rückzahlung von inneren Darlehen			
9708	an Bund	0	0,00	0
9709	an Bund, für außerordentliche Tilgung und für Umschuldung	0	0,00	0
9718	an Land	0	0,00	0
9719	an Land, für außerordentliche Tilgung und für Umschuldung	0	0,00	0
9728	an Gemeinden und Gemeindeverbände	0	0,00	0
9729	an Gemeinden und Gemeindeverbände, für außerordentliche Tilgung und für Umschuldung	0	0,00	0
9738	an Zweckverbände u. dgl.	0	0,00	0
9739	an Zweckverbände u. dgl, für außerordentliche Tilgung und für Umschuldung	0	0,00	0
9748	an sonstigen öffentlichen Bereich	0	0,00	0
9749	an sonstigen öffentlichen Bereich, für außerordentliche Tilgung und für Umschuldung	0	0,00	0

Grupp.-Nr.	Bezeichnung der Hauptgruppen, Gruppen und Untergruppen	Ansatz	je	Mehr
		2011	Einwohner in	Weniger (-)
		EUR	EUR	EUR
A u s g a b e n				
9758	an kommunale Sonderrechnungen	0	0,00	0
9759	an kommunale Sonderrechnungen, für außerordentliche Tilgung und für Umschuldung	0	0,00	0
9768	an sonstige öffentliche Sonderrechnungen	0	0,00	0
9769	an sonstige öffentliche Sonderrechnungen, für außerordentliche Tilgung und für Umschuldung	0	0,00	0
9778	an private Unternehmen	3.500	7,28	0
9779	an private Unternehmen, für außerordentliche Tilgung und für Umschuldung	0	0,00	0
9788	an übrige Bereiche	0	0,00	0
9789	an übrige Bereiche, für außerordentliche Tilgung und für Umschuldung	0	0,00	0
9798	Rückzahlung innerer Darlehen	0	0,00	0
9799	Rückzahlung innerer Darlehen, für außerordentliche Tilgung und für Umschuldung	0	0,00	0
97	Summe Gruppe 97	3.500	7,28	0
98	Zuweisungen und Zuschüsse für Investitionen			
980	an Bund	0	0,00	0
981	an Land	0	0,00	0
982	an Gemeinden und Gemeindeverbände	0	0,00	0
983	an Zweckverbände und dgl.	0	0,00	0
984	an sonstigen öffentlichen Bereich	0	0,00	0
985	an kommunale Sonderrechnungen	0	0,00	0
986	an sonstige öffentliche Sonderrechnungen	0	0,00	0
987	an private Unternehmen	0	0,00	0
988	an übrige Bereiche	0	0,00	0
98	Summe Gruppe 98	0	0,00	0
99	Sonstige Ausgaben des Vermögenshaushalts			

Gemeinde Krokau

Seite

Grupp.-Nr.	Bezeichnung der Hauptgruppen, Gruppen und Untergruppen	Ansatz	je	Mehr
		2011	Einwohner in	Weniger (-)
		EUR	EUR	EUR
A u s g a b e n				
990	Kreditbeschaffungskosten	0	0,00	0
991	Ablösung von Dauerlasten	0	0,00	0
992	Deckung von Soll-Fehlbeträgen des Vermögenshaushalts	0	0,00	0
993	Deckungsreserve im Vermögenshaushalt	0	0,00	0
99	Summe Gruppe 99	0	0,00	0
9	Summe der Ausgaben des Vermögenshaushalts	97.800	203,33	0
4-9	Summe der Gesamtausgaben	492.300	1.023,49	25.100

Gesamtplan für das Haushaltsjahr 2011

4. Finanzierungsübersicht

- in EUR -

Gemeinde: Krokau

Finanzierungsübersicht	Ansatz 2011	
	EUR	EUR
A. Finanzierungssaldo		
1. Gesamteinnahmen	492.300	
2. ./ Einnahmen aus besonderen Finanzierungsvorgängen (Nr. 9.1, 10.1, 11.1)	0	
3. Differenz		492.300
4. Gesamtausgaben	492.300	
5. ./ Ausgaben aus besonderen Finanzierungsvorgängen (Nr. 8, 9.2, 10.2, 11.2)	88.000	
6. Differenz		404.300
7. Saldo (Nrn. 3 ./ 6)		88.000
B. Besondere Finanzierungsvorgänge		
8. Ausgaben zur Deckung von Fehlbeträgen (./.)		0
9.1 Entnahmen aus Rücklagen	0	
9.2 Zuführungen zu Rücklagen	84.500	
9.3 Differenz		-84.500
10.1 Einnahmen aus Krediten	0	
10.2 Tilgung von Krediten	3.500	
10.3 Differenz		-3.500
11.1 Einnahmen aus inneren Darlehen	0	
11.2 Rückzahlung von inneren Darlehen	0	
11.3 Differenz		0
12. Saldo besonderer Finanzierungsvorgänge (Nr. 8, 9.3, 10.3, 11.3)		-88.000
	0	
	0	
	0	

Kommunale Finanzplanung

1. Nachtragsplan

1. Einnahmen und Ausgaben nach Arten

2010 — 2014

- 1000 EUR -

Einnahmen und Ausgaben nach Arten 1. Nachtragsplan

Seite

Gemeinde 9 Krokau

Gruppierungs-Nr.	Einnahme- bzw. Ausgabeart	lfd. Nr.	Vorjahr 2010	Planjahr 2011	1.	2.	3.
					Folgejahr		
					2012	2013	2014
1	2	3	4	5	6	7	8
					- 1000 EUR -		

0-2 Einnahmen des Verwaltungshaushalts**0 Steuern, steuerähnliche Einnahmen, allgemeine Zuweisungen und Umlagen**

000,001	Grundsteuer A und B	53	52	52	52	52
003	Gewerbsteuer(brutto)	-4	8	8	8	8
	Summe Gruppe 00	49	60	60	60	60
010	Gemeindeanteil an der Einkommensteuer	133	161	144	154	162
012	Gemeindeanteil an der Umsatzsteuer	1	1	1	1	1
	Summe Gruppe 01	134	162	145	155	163
02,03	Andere Steuern, Steuerähnliche Einnahmen	2	2	2	2	2
	Summe Gruppen 02,03	2	2	2	2	2
04-06	Allgemeine Zuweisungen					
060	vom Bund	0	0	0	0	0
041,051,061	vom Land	140	127	131	137	158
062	von Gemeinden und Gemeindeverbänden	0	0	0	0	0
	Summe Gruppen 04-06	140	127	131	137	158
07	Allgemeine Umlagen	0	0	0	0	0
091	Ausgleichsleistungen Familienleistungsausgleich (§ 31 a FAG)	15	19	14	15	15
092	Leistungen des Landes aus der Umsetzung des Vierten Gesetzes für moderne Dienstleistungen am Arbeitsmarkt	0	0	0	0	0
0	Summe der Steuern, Allgemeinen Zuweisungen und Umlagen	340	370	352	369	398

1 Einnahmen aus Verwaltung und Betrieb

Einnahmen und Ausgaben nach Arten 1. Nachtragsplan

Seite

Gemeinde 9 Krokau

Gruppierungs-Nr.	Einnahme- bzw. Ausgabeart	lfd. Nr.	Vorjahr 2010	Planjahr 2011	1.	2.	3.
					Folgejahr		
					2012	2013	2014
1	2	3	4	5	6	7	8
					- 1000 EUR -		
10,11,12	Gebühren und ähnliche Entgelte, zweckgebundene Abgaben		0	1	0	0	0
13,14,15	Einnahmen aus Verkauf, Mieten, Pachten, sonstige Verwaltungs- und Betriebseinnahmen		0	0	0	0	0
16, 17	Zuweisungen und Zuschüsse für laufende Zwecke, Erstattungen						
160,170	vom Bund, LAF, ERP-Sondervermögen		0	0	0	0	0
161,171	vom Land		0	0	0	0	0
162,163, 172,173	von Gemeinden und Gemeinde- verbänden, von Zweckverbänden u. dgl.		0	0	0	0	0
164-169, 174-178	von übrigen Bereichen		0	0	0	0	0
191	Leistungsbeteiligung bei Leistungen für Unterkunft und Heizung an Arbeitssuchende		0	0	0	0	0
192	Leistungsbeteiligung beim Arbeitslosengeld II nach §§ 19 ff. SGB II (ohne Leistungen für Unterkunft und Heizung)		0	0	0	0	0
193	Leistungsbeteiligung bei der Eingliederung von Arbeitssuchenden nach § 16 Abs. 1, Abs. 2 Satz 2 Nr.5 und 6, Abs. 3 und Abs. 4 SGB II		0	0	0	0	0
19	Aufgabenbezogene Leistungsbeteiligungen (Summe Gruppe 19)		0	0	0	0	0
1	Summe der Einnahmen aus Verwaltung und Betrieb		0	1	0	0	0
2	Sonstige Finanzeinnahmen						
20	Zinseinnahmen		0	0	0	0	0
21,22	Gewinnanteile, Konzessionsabgaben		10	15	12	12	12
23	Schuldendiensthilfen		0	0	0	0	0

Einnahmen und Ausgaben nach Arten 1. Nachtragsplan

Seite

Gemeinde 9 Krokau

Gruppierungs-Nr.	Einnahme- bzw. Ausgabeart	lfd. Nr.	Vorjahr 2010	Planjahr 2011	1.	2.	3.
					Folgejahr		
					2012	2013	2014
1	2	3	4	5	6	7	8
					- 1000 EUR -		
24-29	ÜbrigeFinanzeinnahmen		23	10	33	26	0
2	Summe der sonstigen Finanzeinnahmen		33	25	45	38	12
0-2	Summe der Einnahmen des Verwaltungshaushalts		373	396	397	407	410
3	Einnahmen des Vermögenshaushalts						
30	Zuführung vom Verwaltungshaushalt		3	4	4	4	5
31	Entnahmen aus Rücklagen						
3100	-aus der allgemeinen Rücklage		42	0	33	26	0
3110	-aus der Sonderrücklage § 19 Abs. 4 Nr. 1 (Rückstellungen)		0	0	0	0	0
3120	-aus den Sonderrücklagen § 19 Abs. 4 Nr. 2 (Abschreibungsrücklage)		0	0	0	0	0
3130	-aus den Sonderrücklagen § 19 Abs. 4 Nr. 3 (Gebührenaussgleichsrücklage)		0	0	0	0	0
3140	-aus der Sonderrücklage § 19 Abs. 4 Nr. 4 (Finanzausgleichsrücklage)		0	0	0	0	0
3150	-aus der Sonderrücklage § 19 Abs. 4 Nr. 5 (Pensionsrücklage)		0	0	0	0	0
3151	-aus der Sonderrücklage § 19 Abs. 4 Nr. 6 (Altersteilzeitrücklage)		0	0	0	0	0
3160	-aus der Sonderrücklage § 19 Abs. 4 Nr. 7 (Altlastenrücklage)		0	0	0	0	0
3170	-aus der Sonderrücklage § 19 Abs. 4 Nr. 8 (Steuerrücklage)		0	0	0	0	0
3171	-aus der Sonderrücklage § 19 Abs. 4 Nr. 9 (Verfahrensrücklage)		0	0	0	0	0
3190	-aus der Sonderrücklage § 19 Abs. 4 Nr. 10 (Treuhandrücklage)		0	0	0	0	0
3191	-aus der Sonderrücklage § 19 Abs. 4 Nr. 11 (Stellplatzrücklage)		0	0	0	0	0

Einnahmen und Ausgaben nach Arten 1. Nachtragsplan

Seite

Gemeinde 9 Krokau

Gruppierungs-Nr.	Einnahme- bzw. Ausgabeart	lfd. Nr.	Vorjahr 2010	Planjahr 2011	1.	2.	3.
					Folgejahr		
					2012	2013	2014
1	2	3	4	5	6	7	8
					- 1000 EUR -		
3192	-aus der Sonderrücklage § 19 Abs. 4 Nr. 12 (sonstige Sonderrücklagen)		0	0	0	0	0
3193	Zuführung an die Sonderrücklage nach § 19 Abs.4 Nr.13 GemHVO		0	0	0	0	0
	Summe Gruppe 31		42	0	33	26	0
32,33,34	Rückflüsse von Darlehen und von Kapitalanlagen, Einnahmen aus Veräußerung von Beteiligungen und von Sachen des Anlagevermögens		0	94	0	0	0
35	Beiträge und ähnliche Entgelte		0	0	0	0	0
36	Zuweisungen und Zuschüsse für Investitionen und Investitionsförderungsmaßnahmen						
360	vom Bund		0	0	0	0	0
361	vom Land		0	0	0	0	0
362,363	von Gemeinden und Gemeinde- verbänden, von Zweckverbänden u. dgl.		0	0	0	0	0
364-368	von übrigen Bereichen		0	0	0	0	0
	Summe Gruppe 36		0	0	0	0	0
37	Einnahmen aus Krediten u. inneren Darlehen						
3708	vom Bund		0	0	0	0	0
3709	vom Bund für Umschuldung		0	0	0	0	0
3718	vom Land		0	0	0	0	0
3719	vom Land für Umschuldung		0	0	0	0	0
3728, 3738	von Gemeinden und Gemeindeverbände, von Zweckverbänden und dgl.		0	0	0	0	0
3729, 3739	von Gemeinden und Gemeindeverbände, von Zweckverbänden und dgl. für Umschuldung		0	0	0	0	0
3748, 3758, 3768	vom sonstigen öffentlichen Bereich und von öffentlichen		0	0	0	0	0

Einnahmen und Ausgaben nach Arten 1. Nachtragsplan

Seite

Gemeinde 9 Krokau

Gruppierungs-Nr.	Einnahme- bzw. Ausgabeart	lfd. Nr.	Vorjahr 2010	Planjahr 2011	1.	2.	3.
					Folgejahr		
					2012	2013	2014
1	2	3	4	5	6	7	8
					- 1000 EUR -		
	Sonderrechnungen						
3749,3759,3769	von sonstigen öffentlichen Bereich und von öffentlichen Sonderrechnungen für Umschuldung		0	0	0	0	0
3778,3788	von privaten Unternehmen und übrigen Bereichen		0	0	0	0	0
3779,3789	von privaten Unternehmen und übrigen Bereichen für Umschuldung		0	0	0	0	0
3798	Innere Darlehen		0	0	0	0	0
3799	Innere Darlehen für Umschuldung		0	0	0	0	0
	Summe Gruppe 37		0	0	0	0	0
3	Summe der Einnahmen des Vermögenshaushalts		45	98	37	30	5
0-3	Summe aller Einnahmen		418	494	434	437	415

Einnahmen und Ausgaben nach Arten 1. Nachtragsplan

Seite

Gemeinde 9 Krokau

Gruppierungs-Nr.	Einnahme- bzw. Ausgabeart	lfd. Nr.	Vorjahr 2010	Planjahr 2011	1.	2.	3.
					Folgejahr		
					2012	2013	2014
1	2	3	4	5	6	7	8
- 1000 EUR -							

4-8 Ausgaben des Verwaltungshaushalts

40-47	Personalausgaben	11	12	13	13	13
-------	------------------	----	----	----	----	----

5-6 Sächlicher Verwaltungs- und Betriebsaufwand

50-66	Sächlicher Verwaltungs- und Betriebsaufwand	30	27	29	30	29
-------	---	----	----	----	----	----

(ohne Gruppen 67 und 68)

67	Erstattungen von Ausgaben des Verwaltungshaushalts	27	37	37	37	37
----	--	----	----	----	----	----

(ohne Untergruppe 679)

679	Innere Verrechnungen	0	0	0	0	0
-----	----------------------	---	---	---	---	---

68 Kalkulatorische Kosten

680	-Abschreibungen	0	0	0	0	0
-----	-----------------	---	---	---	---	---

685	-Verzinsungen des Anlagekapitals	0	0	0	0	0
-----	----------------------------------	---	---	---	---	---

689	-Rückstellungen	0	0	0	0	0
-----	-----------------	---	---	---	---	---

68	Summe Gruppe 68	0	0	0	0	0
-----------	------------------------	----------	----------	----------	----------	----------

691	Leistungsbeteiligung bei Leistungen für Unterkunft und Heizung an Arbeitssuchende nach § 22 SGB II	0	0	0	0	0
-----	--	---	---	---	---	---

692	Leistungsbeteiligung bei Leistungen zur Eingliederung von Arbeitssuchenden nach § 16 Abs. 2 Satz 2 Nr. 1 bis 4 SGB II	0	0	0	0	0
-----	---	---	---	---	---	---

693	Leistungsbeteiligung bei einmaligen Leistungen an Arbeitssuchende nach § 23 Abs. 3 SGB II	0	0	0	0	0
-----	---	---	---	---	---	---

69	Aufgabenbezogene Leistungen (Summe Gruppe 69)	0	0	0	0	0
-----------	--	----------	----------	----------	----------	----------

5-6	Summe des sächlichen Verwaltungs- und Betriebsaufwands	57	64	66	67	66
------------	---	-----------	-----------	-----------	-----------	-----------

7 Zuweisungen und Zuschüsse (nicht für Investitionen)

Einnahmen und Ausgaben nach Arten 1. Nachtragsplan

Seite

Gemeinde 9 Krokau

Gruppierungs-Nr.	Einnahme- bzw. Ausgabeart	lfd. Nr.	Vorjahr 2010	Planjahr 2011	1.	2.	3.
					Folgejahr		
					2012	2013	2014
1	2	3	4	5	6	7	8
					- 1000 EUR -		
70	Zuschüsse für laufende Zwecke an soziale oder ähnliche Einrichtungen		0	0	0	0	0
71,72	Zuweisungen und sonstige Zuschüsse für laufende Zwecke, Schuldendiensthilfen						
710,720	an Bund		32	58	40	40	40
711,721	an Land		0	0	0	0	0
712,713	an Gemeinden und Gemeindeverbände,		87	81	85	87	89
722,723	an Zweckverbände u. dgl.						
715,725	an öffentliche wirtschaftliche Unternehmen		0	0	0	0	0
714,716,717,718	an übrige Bereiche		1	1	1	1	1
724,726,727,728							
	Summe Gruppe 71,72		120	140	126	128	130
73-79	Leistungen der Sozialhilfe u. ä.		0	0	0	0	0
7	Summe der Zuweisungen und Zuschüsse		120	140	126	128	130
8	Sonstige Finanzausgaben						
80	Zinsausgaben		4	4	3	3	3
810	Gewerbesteuerumlage		-1	2	2	2	2
82,83	Allgemeine Zuweisungen und Umlagen		179	169	183	190	191
84,85	Übrige Finanzausgaben		1	0	0	0	0
86	Zuführung zum Vermögenshaushalt		3	4	4	4	5
892	Deckung von Fehlbeträgen (Soll-Fehlbeträge)		0	0	0	0	0
8	Summe der sonstige Finanzausgaben		186	179	192	199	201
4-8	Summe der Ausgaben des Verwaltungshaushalts		374	395	397	407	410

Einnahmen und Ausgaben nach Arten 1. Nachtragsplan

Seite

Gemeinde 9 Krokau

Gruppierungs-Nr.	Einnahme- bzw. Ausgabeart	lfd. Nr.	Vorjahr 2010	Planjahr 2011	1.	2.	3.
					Folgejahr		
					2012	2013	2014
1	2	3	4	5	6	7	8
					- 1000 EUR -		
9	Ausgaben des Vermögenshaushalts						
90	Zuführung zum Verwaltungshaushalt		23	9	33	26	0
91	Zuführung an Rücklagen						
9100	-an allgemeine Rücklage		0	85	0	0	0
9110	-an Sonderrücklage § 19 Abs. 4 Nr.1 (Rückstellungen)		0	0	0	0	0
9120	-an Sonderrücklage § 19 Abs. 4 Nr. 2 (Abschreibungsrücklage)		0	0	0	0	0
9130	-an Sonderrücklage § 19 Abs. 4 Nr.3 (Gebührenausgleichsrücklage)		0	0	0	0	0
9140	-an Sonderrücklage § 19 Abs. 4 Nr.4 (Finanzausgleichsrücklage)		0	0	0	0	0
9150	-an Sonderrücklage § 19 Abs. 4 Nr.5 (Pensionsrücklage)		0	0	0	0	0
9151	-an Sonderrücklage § 19 Abs. 4 Nr.6 (Altersteilzeitrücklage)		0	0	0	0	0
9160	-an Sonderrücklage § 19 Abs. 4 Nr.7 (Altlastenrücklage)		0	0	0	0	0
9170	-an Sonderrücklage § 19 Abs. 4 Nr.8 (Steuerrücklage)		0	0	0	0	0
9171	-an Sonderrücklage § 19 Abs. 4 Nr.9 (Verfahrensrücklage)		0	0	0	0	0
9190	-an Sonderrücklage § 19 Abs. 4 Nr.10 (Treuhandrücklage)		0	0	0	0	0
9191	-an Sonderrücklage § 19 Abs. 4 Nr.11 (Stellplatzrücklage=		0	0	0	0	0
9192	-an Sonderrücklage § 19 Abs. 4 Nr.12 (sonstige Sonderrücklagen)		0	0	0	0	0
9193	Zuführung an die Sonderrücklage nach § 19 Abs.4 Nr.13 GemHVO		0	0	0	0	0

Einnahmen und Ausgaben nach Arten 1. Nachtragsplan

Seite

Gemeinde 9 Krokau

Gruppierungs-Nr.	Einnahme- bzw. Ausgabeart	lfd. Nr.	Vorjahr 2010	Planjahr 2011	1.	2.	3.
					Folgejahr		
					2012	2013	2014
1	2	3	4	5	6	7	8
					- 1000 EUR -		
91	Summe Gruppe 91		0	85	0	0	0
92,98	Gewährung von Darlehen, Zuweisungen und Zuschüsse für Investitionen						
920,980	an Bund		0	0	0	0	0
921,981	an Land		0	0	0	0	0
922,982, 923,983	an Gemeinden und Gemeinde- verbände, an Zweckverbände u. dgl.		0	0	0	0	0
924-928, 984-988	an übrige Bereiche		0	0	0	0	0
	Summe Gruppe 92 und Summe Gruppe 98 (zusammen)		0	0	0	0	0
93	Vermögenserwerb						
930	Erwerb von Beteiligungen, Kapitaleinlagen		0	0	0	0	0
932	Erwerb von Grundstücken		0	0	0	0	0
935	Erwerb von beweglichen Sachen des Anlagevermögens		1	1	1	1	1
	Summe Gruppe 93		1	1	1	1	1
94-96	Baumaßnahmen		18	0	0	0	0
97	Tilgung von Krediten, Rückzahlung innerer Darlehen						
9708	an Bund		0	0	0	0	0
9709	an Bund für außergewöhnliche Tilgung und für Umschuldung		0	0	0	0	0
9718	an Land		0	0	0	0	0
9719	an Land für außerordentliche Tilgung und für Umschuldung		0	0	0	0	0
9728,9738	an Gemeinden und Gemeindeverbände, an Zweckverbände u. dgl.		0	0	0	0	0

Einnahmen und Ausgaben nach Arten 1. Nachtragsplan

Seite

Gemeinde 9 Krokau

Gruppierungs-Nr.	Einnahme- bzw. Ausgabeart	lfd. Nr.	Vorjahr 2010	Planjahr 2011	1.	2.	3.
					Folgejahr		
					2012	2013	2014
1	2	3	4	5	6	7	8
					- 1000 EUR -		
9729,9739	an Gemeinden und Gemeindeverbände, an Zweckverbände u.dgl., für außerordentliche Tilgung und für Umschuldung		0	0	0	0	0
9748,9758,9768	an sonstigen öffentlichen Bereich und an öffentliche Sonderrechnungen		0	0	0	0	0
9749,9759,9769	an sonstigen öffentlichen Bereich und an öffentliche Sonderrechnungen, für außerordentliche Tilgung und für Umschuldung		0	0	0	0	0
9778,9788	an private Unternehmen und an übrige Bereiche		3	4	4	4	4
9779,9789	an private Unternehmen und an übrige Bereiche, für außerordentliche Tilgung und für Umschuldung		0	0	0	0	0
9798	Rückzahlung innerer Darlehen		0	0	0	0	0
9799	Rückzahlung innerer Darlehen, für außerordentliche Tilgung und für Umschuldung		0	0	0	0	0
	Summe Gruppe 97		3	4	4	4	4
992	Deckung von Fehlbeträgen (Soll-Fehlbeträge)		0	0	0	0	0
990,991,993	Übrige Ausgaben des Vermögenshaushalts, Deckungsreserve im Vermögenshaushalts		0	0	0	0	0
9	Summe der Ausgaben des Vermögenshaushalts		45	99	38	31	5
4-9	Summe der Ausgaben		419	494	435	438	415

Kommunale Finanzplanung

1. Nachtragsplan

2. Investitionen und Investitionsförderungsmaßnahmen nach Aufgabenbereichen

2010 — 2014

- 1000 EUR -

Investitionen und Investitionsförderungsmaßnahmen nach Aufgabenbereichen 1. Nachtragsplan

Seite

Gemeinde 9 Krokau

GLiederungs-Nr.	Aufgabenbereiche	lfd. Nr.	Vorjahr 2010	Planjahr 2011	1.	2.	3.
					Folgejahr		
					2012	2013	2014
1	2	3	4	5	6	7	8
					- 1000 EUR -		
00-08	Allgemeine Verwaltung		0	0	0	0	0
10-16	Öffentliche Sicherheit und Ordnung		1	1	1	1	1
2	Schulen						
21	Grund- und Hauptschulen		0	0	0	0	0
22	Realschulen		0	0	0	0	0
23	Gymnasien, Kollegs (ohne berufliche Gymnasien)		0	0	0	0	0
24	Berufsbildende Schulen		0	0	0	0	0
27	Sonderschulen		0	0	0	0	0
28	Gesamtschulen u. dgl.		0	0	0	0	0
20,29	Schulverwaltung, übrige schulische Aufgaben		0	0	0	0	0
2	Epl.2 zusammen		0	0	0	0	0
3	Wissenschaft, Forschung, Kulturpflege						
31	Wissenschaft, Forschung		0	0	0	0	0
35	Volksbildung		0	0	0	0	0
30,32-34, 36,37	Übriges		0	0	0	0	0
3	Epl.3 zusammen		0	0	0	0	0
4	Soziale Sicherung						
41	Sozialhilfe nach dem BSHG		0	0	0	0	0
42	Asylbewerberleistungsgesetz		0	0	0	0	0
43	Einrichtungen der Sozialhilfe		0	0	0	0	0
45	Jugendhilfe nach dem KJHF		0	0	0	0	0
46	Einrichtungen der Jugendhilfe		0	0	0	0	0
40,44,47-49	Übriges		0	0	0	0	0

Investitionen und Investitionsförderungsmaßnahmen nach Aufgabenbereichen 1. Nachtragsplan

Seite

Gemeinde 9 Krokau

GLiederungs-Nr.	Aufgabenbereiche	lfd. Nr.	Vorjahr 2010	Planjahr 2011	1.	2.	3.
					Folgejahr		
					2012	2013	2014
1	2	3	4	5	6	7	8
					- 1000 EUR -		
4	Epl.4 zusammen		0	0	0	0	0
5	Gesundheit, Sport, Erholung						
51	Krankenhäuser		0	0	0	0	0
50,54	Sonstige Einrichtungen des Gesundheitswesens		0	0	0	0	0
55,56,57	Sport, Badeanstalten		0	0	0	0	0
58,59	Übriges		0	0	0	0	0
5	Epl.5 zusammen		0	0	0	0	0
6	Bau- und Wohnungswesen, Verkehr						
63-66	Straßen		0	0	0	0	0
60,61,62,67-69	Übriges		0	0	0	0	0
6	Epl.6 zusammen		0	0	0	0	0
7	Öffentliche Einrichtungen, Wirtschaftsförderung						
70	Abwasserbeseitigung		18	0	0	0	0
72	Abfallbeseitigung		0	0	0	0	0
73-79	Übriges		0	0	0	0	0
7	Epl.7 zusammen		18	0	0	0	0
8	Wirtschaftliche Unternehmen, allgemeine Grund- und Sondervermögen						
80-87	Wirtschaftliche Unternehmen		0	0	0	0	0
88,89	Allgemeine Grund- und Sondervermögen(soweit nicht anderen Aufgabenbereichen zuzuordnen)		0	0	0	0	0

Investitionen und Investitionsförderungsmaßnahmen nach Aufgabenbereichen 1. Nachtragsplan

Seite

Gemeinde 9 Krokau

Gliederungs-Nr.	Aufgabenbereiche	lfd. Nr.	Vorjahr 2010	Planjahr 2011	1.	2.	3.
					Folgejahr		
					2012	2013	2014
1	2	3	4	5	6	7	8
					- 1000 EUR -		
8	Epl. 8 zusammen		0	0	0	0	0
0-8	(Sach-) Investitionen insgesamt		19	1	1	1	1