

Datum 30.11.2022	Aktenzeichen: II	Verfasser: Hirsch
Verw.-Vorl.-Nr.: FIEFB/BV/066/2022		Seite: -1-

AMT PROBSTEI für die GEMEINDE FIEFBERGEN

Vorlage an	am	Sitzungsvorlage
Finanzausschuss	21.12.2022	öffentlich
Gemeindevertretung		öffentlich

Bezeichnung des Tagesordnungspunktes:

Haushaltssatzung und Haushaltsplan 2023 der Gemeinde Fiefbergen

Sachverhalt:

Im Entwurf wird die Haushaltssatzung 2023 der Gemeinde Fiefbergen mit dem Haushaltsplan zur Beratung und Beschlussfassung vorgelegt.

Der Verwaltungshaushalt weist dabei Einnahmen und Ausgaben in Höhe von jeweils 1.037.400 € aus. Im Vermögenshaushalt sind Einnahmen und Ausgaben in einer Größenordnung von je 268.300 € veranschlagt worden. Dementsprechend liegt mit diesem Etat-Entwurf ein in Einnahmen und Ausgaben ausgeglichenes Zahlenwerk vor.

Die Hebesätze für die Realsteuern werden im Satzungsentwurf (vgl. § 3) wie folgt ausgewiesen: 350 % für die Grundsteuer A, 350 % für die Grundsteuer B sowie 350 % für die Gewerbesteuer. Die Hebesätze werden demnach in unveränderter Höhe festgesetzt. Die Landesempfehlungen liegen bei Grundsteuer A = 380%, Grundsteuer B = 425% und Gewerbesteuer 380%.

Zum Entwurf des **Verwaltungshaushaltes** können zudem die nachfolgenden Informationen gegeben werden:

Im Haushaltsjahr 2023 werden Gesamteinnahmen in Höhe von 1:037:400 € erwartet. Diese liegen damit um 304:100 € unter dem Vorjahreswert. Im Haushaltsjahr 2022 waren außerordentlich hohe Gewerbesteuerereinnahmen zu verzeichnen. Diese sind jetzt wieder auf ein „normales“ Maß reduziert worden. Durch die hohe Steuerkraft des Vorjahres gehen auch die Schlüsselzuweisungen stark zurück. Um diese Folgen des Finanzausgleiches begegnen zu können, ist bereits mit dem Nachtragshaushalt 2022 eine entsprechende Finanzausgleichsrücklage geschaffen worden. Durch diese Rücklage können die Mindereinnahmen aufgefangen werden. Lt. Steuerschätzung werden höhere Einnahmen aus Einkommensteueranteilen erwartet.

Die Ausgabenseite stellt sich in der Weise dar, dass sich die Gesamtausgaben der Personalkosten (Hauptgruppe 4) einschließlich der Aufwandsentschädigungen voraussichtlich auf 47.100 € belaufen. Im Vorjahresvergleich eine Erhöhung um 4.500 €.

Der Umfang der sächlichen Verwaltungs- und Betriebsaufwendungen (Hauptgruppe 5/6) ist mit einer Gesamtsumme von 217.000 € veranschlagt worden. Diese liegen damit um 53.600 € unter dem Vorjahresniveau. Im Haushaltsjahr 2022 waren erhöhte Straßenunterhaltungsausgaben veranschlagt, die in dieser Höhe in 2023 nicht mehr anfallen.

Die Veranschlagungen im Bereich der Hauptgruppe 7: Zuweisungen und Zuschüsse fallen mit 210.800 € um 4.700 € höher aus. Aufgrund der hohen Bewirtschaftungskosten wird die Schulverbandsumlage vermutlich ansteigen. Lt. Prognose der Fachabteilung sollen aber die Betreuungskosten für Kinder in Kindertagesstätten zurückgehen.

In der Hauptgruppe 8 (Sonstige Finanzausgaben) sind höhere Ausgaben für die Kreisumlage von 55.900 € veranschlagt worden. Darüber hinaus muss die Gemeinde Fiefbergen erstmalig aufgrund der sehr hohen Gewerbesteuern in 2022 eine Finanzausgleichsumlage zahlen. Diese Umlage ist mit 37.300 € berücksichtigt.

Unter diesen Vorzeichen weist der Verwaltungshaushalt keinen freien Finanzspielraum aus. Zum Ausgleich des Verwaltungshaushaltes ist planerisch eine Zuführung aus dem Vermögenshaushalt von 208.500 € erforderlich. Die Gegenfinanzierung erfolgt aus der Finanzausgleichsumlage.

Im **Vermögenshaushalt** beinhaltet Investitionen in einem Umfang von 28.000 €. Eine Übersicht der Einzelmaßnahmen ist im Vorbericht auf der Seite 19 des Haushaltsentwurfs dargestellt. Die Finanzierung dieser Maßnahmen ist aus Mitteln der allgemeinen Rücklage vorgesehen.

Beschlussvorschlag für den Finanzausschuss:

Der Finanzausschuss empfiehlt der Gemeindevertretung die Haushaltssatzung 2023 mit dem Haushaltsplan und den Anlagen sowie das Investitionsprogramm gem. Entwurf zu beschließen.


Beschlussvorschlag für die Gemeindevertretung:

Auf Empfehlung des Finanzausschusses beschließt die Gemeindevertretung die Haushaltssatzung 2023 mit dem Haushaltsplan und den Anlagen sowie das Investitionsprogramm gemäß Entwurf.

Im Auftrage:
gez.
Hirsch
Amt II

Gesehen:
gez.
Körber
Amtdirektor

Gemeinde Fiefbergen



Haushaltssatzung und Haushaltsplan für das Haushaltsjahr 2023



Haushaltssatzung der Gemeinde Fiefbergen für das Haushaltsjahr 2023

Aufgrund des § 77 der Gemeindeordnung in der bis zum 31. Dezember 2020 geltenden Fassung wird nach Beschluss der Gemeindevertretung vom XX.XX.XXXX folgende Haushaltssatzung erlassen:

§ 1

Der Haushaltsplan für das Haushaltsjahr 2023 wird

- | | | | |
|------|------------------------|--|---------------|
| 1. | im Verwaltungshaushalt | | |
| | in der Einnahme auf | | 1.037.400 EUR |
| | in der Ausgabe auf | | 1.037.400 EUR |
|
 | | | |
| 2. | im Vermögenshaushalt | | |
| | in der Einnahme auf | | 268.300 EUR |
| | in der Ausgabe auf | | 268.300 EUR |

festgesetzt:

§ 2

Es werden festgesetzt:

- | | | | |
|----|--|--|--------------|
| 1. | der Gesamtbetrag der Kredite für Investitionen und Investitionsförderungsmaßnahmen auf | | 0 EUR |
| 2. | der Gesamtbetrag der Verpflichtungsermächtigungen auf | | 0 EUR |
| 3. | der Höchstbetrag der Kassenkredite auf | | 0 EUR |
| 4. | die Gesamtzahl der im Stellenplan ausgewiesenen Stellen auf | | 0,67 Stellen |

§ 3

Die Hebesätze für die Realsteuern werden wie folgt festgesetzt:

- | | | | |
|----|---|--|-------|
| 1. | Grundsteuer | | |
| | a) für die land- und forstwirtschaftlichen Betriebe (Grundsteuer A) | | 350 % |
| | b) für die Grundstücke (Grundsteuer B) | | 350 % |
| 2. | Gewerbesteuer | | 350 % |

§ 4

Der Höchstbetrag für unerhebliche über- und außerplanmäßige Ausgaben und Verpflichtungsermächtigungen, für deren Leistung oder Eingehung die Bürgermeisterin ihre

Zustimmung nach § 82 Gemeindeordnung in der bis zum 31. Dezember 2020 geltenden Fassung erteilen kann, beträgt 2.000 EUR. Die Genehmigung der Gemeindevertretung gilt in diesen Fällen als erteilt. Die Bürgermeisterin ist verpflichtet, der Gemeindevertretung mindestens halbjährlich über die nach Satz 1 über- und außerplanmäßig geleisteten Ausgaben sowie über die eingegangenen Verpflichtungsermächtigungen zu berichten

§ 5

Die im Haushaltsplan veranschlagten Ausgaben der Hauptgruppe 4 (Personalausgaben) sind gegenseitig deckungsfähig. Innerhalb der einzelnen Unterabschnitte sind die Ausgaben der Hauptgruppe 5/6 (sächlicher Verwaltungs- und Betriebsaufwand), 7 (Zuweisungen und Zuschüsse) sowie 8 (sonstige Finanzausgaben) unter sich gegenseitig deckungsfähig. Die Ausgaben eines Budgets, Verfügungsmittel, innere Verrechnungen, Abschreibungen, die Verzinsung des Anlagekapitals, Rückstellungen sowie die Zuführung zum Vermögenshaushalt sind hiervon ausgenommen.

Fiefbergen, den XX.XX.XXXX

Gemeinde Fiefbergen

(Silke Lorenzen – Bürgermeisterin -)

Abs.	Gruppe	Ukto	Bezeichnung	Ansatz 2022	Ansatz 2023	Mehr (+) Weniger(-)	Finanzplan 2024	Finanzplan 2025	Finanzplan 2026
00000	400000	999	Aufwendungen f. ehrenamtliche Tätigkeit	11.000,00	11.000,00	0,00	11.000,00	11.000,00	11.000,00
00000	448000	999	sonstige Arbeitnehmerinnen und Arbeitnehmer	800,00	700,00	-100,00	700,00	700,00	700,00
00000	592000	999	Ehrungen, Repräsentation	500,00	1.000,00	500,00	500,00	500,00	500,00
00000	660000	999	Verfügungsmittel	200,00	200,00	0,00	200,00	200,00	200,00
02000	414000	999	Personalkosten	21.100,00	24.600,00	3.500,00	25.100,00	25.600,00	26.200,00
02000	444000	999	Personalkosten -Sozialversicherung-	5.000,00	6.000,00	1.000,00	6.200,00	6.300,00	6.400,00
02000	640000	999	Versicherungen/ Steuern	900,00	900,00	0,00	900,00	900,00	900,00
02000	650000	999	Geschäftsausgaben	500,00	500,00	0,00	500,00	500,00	500,00
02000	655000	999	Gerichts-, Anwalts- und Notarkosten	0,00	0,00	0,00	0,00	0,00	0,00
02000	661000	999	Beiträge und Zuschüsse	900,00	900,00	0,00	900,00	900,00	900,00
02000	672000	999	Verwaltungskosten Personal an Kreis	1.000,00	1.000,00	0,00	1.000,00	1.000,00	1.000,00
05200	150000	999	Wahlkostenerstattungen	0,00	0,00	0,00	0,00	0,00	0,00
05200	400000	999	Aufwendungen f. ehrenamtl. Tätigkeiten	400,00	500,00	100,00	500,00	500,00	500,00
13000	110000	999	Gebühren	500,00	100,00	-400,00	100,00	100,00	100,00
13000	150000	999	Sonst. Verw.- u. Betriebseinnahmen	0,00	0,00	0,00	0,00	0,00	0,00
13000	162000	999	Kreiszuschuss Katastrophenschutzfahrzeug	100,00	100,00	0,00	100,00	100,00	100,00
13000	176000	999	Spenden	0,00	0,00	0,00	0,00	0,00	0,00
13000	270100	999	Auflösen von Zuschüssen	3.500,00	3.500,00	0,00	3.500,00	3.500,00	3.500,00
13000	271000	999	Auflösen von Beiträgen und Zuschüssen	0,00	0,00	0,00	0,00	0,00	0,00
13000	400000	999	Aufwendungen f. ehrenamtliche Tätigkeit	4.300,00	4.300,00	0,00	4.300,00	4.300,00	4.300,00
13000	500000	999	Unterhaltungskosten FF-Gebäude (Neubau)	700,00	700,00	0,00	700,00	700,00	700,00
13000	540000	999	Bewirtschaftungskosten FF-Gebäude	5.200,00	8.000,00	2.800,00	8.000,00	8.000,00	8.000,00
13000	580000	999	Sachkosten Feuerwehr - Budget	10.000,00	10.000,00	0,00	10.000,00	10.000,00	10.000,00
13000	581000	999	Sachkosten Jugendfeuerwehr - Budget	700,00	700,00	0,00	700,00	700,00	700,00
13000	640000	999	Versicherung der Wehrangehörigen	1.300,00	1.300,00	0,00	1.300,00	1.300,00	1.300,00
13000	680000	999	Abschreibungen	27.000,00	27.000,00	0,00	27.000,00	27.000,00	27.000,00
13000	717000	999	Zuschuss an Kameradschaftskasse und an die WIBAFFKO	600,00	300,00	-300,00	300,00	300,00	300,00
20000	672100	999	Schulkostenbeiträge Grundschulen	6.000,00	11.000,00	5.000,00	7.500,00	7.500,00	7.500,00
20000	672300	999	Schulkostenbeiträge Gymnasien	28.000,00	28.000,00	0,00	28.000,00	28.000,00	28.000,00
20000	672700	999	Schulkostenbeiträge Förderzentren	0,00	0,00	0,00	0,00	0,00	0,00
20000	672800	999	Schulkostenbeiträge Gemeinschaftsschulen	5.000,00	7.000,00	2.000,00	7.000,00	7.000,00	7.000,00
20000	672900	999	Kostenanteil an Kreis	0,00	0,00	0,00	0,00	0,00	0,00
20000	713000	999	Schulverbandsumlage	108.000,00	120.000,00	12.000,00	130.000,00	140.000,00	150.000,00

Abs.	Gruppe	Ukto	Bezeichnung	Ansatz 2022	Ansatz 2023	Mehr (+) Weniger(-)	Finanzplan 2024	Finanzplan 2025	Finanzplan 2026
34000	130000	999	Verkaufserlöse Gemeindechroniken/Flaggen	0,00	0,00	0,00	0,00	0,00	0,00
34000	176000	999	Spenden Gemeindeveranstaltungen	0,00	0,00	0,00	0,00	0,00	0,00
34000	570000	999	Wappen, Flaggen, Chroniken etc.	200,00	200,00	0,00	200,00	200,00	200,00
34000	590000	999	Gemeindeveranstaltungen	1.500,00	1.500,00	0,00	1.500,00	1.500,00	1.500,00
35200	712000	999	Zuschuss Kreisfahrbücherei	1.400,00	1.400,00	0,00	1.400,00	1.400,00	1.400,00
36000	510000	999	Denkmalspflege, Ortsverschönerung	2.500,00	4.000,00	1.500,00	4.000,00	4.000,00	4.000,00
43100	176000	999	Spenden	0,00	0,00	0,00	0,00	0,00	0,00
43100	590000	999	Seniorenbetreuung	900,00	900,00	0,00	900,00	900,00	900,00
45150	580000	999	Unterstützung der Jugendarbeit	100,00	100,00	0,00	100,00	100,00	100,00
45400	700000	999	Zuschüsse für Kindertagespflege	0,00	0,00	0,00	0,00	0,00	0,00
46400	700000	999	Zuschuss an Kindergärten	2.500,00	0,00	-2.500,00	0,00	0,00	0,00
46400	712000	999	Finanzierungsbeitrag der Wohngemeinde am SQKM (§ 51	76.000,00	68.200,00	-7.800,00	68.200,00	68.200,00	68.200,00
56000	510000	999	Unterhaltungskosten Sportplatz	3.000,00	100,00	-2.900,00	100,00	100,00	100,00
58100	270100	999	Auflösen von Zuschüssen	1.600,00	0,00	-1.600,00	0,00	0,00	0,00
58100	271000	999	Auflösen von Beiträgen und Zuschüssen	0,00	0,00	0,00	0,00	0,00	0,00
58100	510000	999	Unterhaltungskosten Spielplätze	500,00	500,00	0,00	500,00	500,00	500,00
58100	680000	999	Abschreibungen	3.600,00	0,00	-3.600,00	0,00	0,00	0,00
61000	166000	999	Kostenerstattung Planungskosten	0,00	0,00	0,00	0,00	0,00	0,00
61000	650000	999	Planungskosten	0,00	0,00	0,00	0,00	0,00	0,00
63000	100000	999	Sondernutzungsgebühren Stellschilder u.a.	100,00	100,00	0,00	100,00	100,00	100,00
63000	270100	999	Auflösen von Zuschüssen	4.600,00	4.600,00	0,00	4.600,00	4.600,00	4.600,00
63000	271000	999	Auflösen von Beiträgen und Zuschüssen	0,00	0,00	0,00	0,00	0,00	0,00
63000	510000	999	Unterhaltungskosten	70.000,00	15.000,00	-55.000,00	5.000,00	5.000,00	5.000,00
63000	511000	999	Winterdienst	500,00	500,00	0,00	500,00	500,00	500,00
63000	520000	999	Geräte und Ausstattung	2.000,00	2.000,00	0,00	2.000,00	2.000,00	2.000,00
63000	530000	999	Mieten, Pachten, Entsch. f. Wegerechte	100,00	100,00	0,00	100,00	100,00	100,00
63000	541000	999	Kosten der Straßenentwässerung	17.500,00	17.500,00	0,00	17.500,00	17.500,00	17.500,00
63000	680000	999	Abschreibungen	5.100,00	4.900,00	-200,00	4.900,00	4.900,00	4.900,00
63000	713000	999	Umlage Schwarzdeckenunterhaltungsverb and	7.500,00	7.500,00	0,00	7.500,00	7.500,00	7.500,00
67000	270100	999	Auflösen von Zuschüssen	300,00	300,00	0,00	300,00	300,00	300,00
67000	271000	999	Auflösen von Beiträgen und Zuschüssen	0,00	0,00	0,00	0,00	0,00	0,00
67000	510000	999	Unterhaltungskosten	3.500,00	5.000,00	1.500,00	1.500,00	1.500,00	1.500,00
67000	570000	999	Stromkosten	1.600,00	2.500,00	900,00	2.500,00	2.500,00	2.500,00

Abs.	Gruppe	Ukto	Bezeichnung	Ansatz 2022	Ansatz 2023	Mehr (+) Weniger(-)	Finanzplan 2024	Finanzplan 2025	Finanzplan 2026
67000	680000	999	Abschreibungen	400,00	400,00	0,00	400,00	400,00	400,00
69000	713000	999	Gewässerunterhaltungsgebühren	8.000,00	11.300,00	3.300,00	11.300,00	11.300,00	11.300,00
70100	110000	999	Benutzungsgebühren	19.000,00	19.000,00	0,00	19.000,00	19.000,00	19.000,00
70100	169000	999	Straßenentwässerungsanteile	17.500,00	17.500,00	0,00	17.500,00	17.500,00	17.500,00
70100	261000	999	Einnahmen aus der Gebührenausschleiss- rücklage	2.700,00	0,00	-2.700,00	0,00	0,00	0,00
70100	270100	999	Auflösen von Zuschüssen	4.100,00	4.100,00	0,00	4.100,00	4.100,00	4.100,00
70100	271000	999	Auflösen von Beiträgen und Zuschüssen	0,00	0,00	0,00	0,00	0,00	0,00
70100	510000	999	Unterhaltungskosten	11.000,00	5.000,00	-6.000,00	5.000,00	5.000,00	5.000,00
70100	672000	999	Verwaltungskostenbeiträge	1.500,00	1.500,00	0,00	1.500,00	1.500,00	1.500,00
70100	680000	999	Abschreibungen	32.900,00	32.900,00	0,00	32.900,00	32.900,00	32.900,00
70100	681000	999	Zuführung z. Gebührenausschleissrücklage	0,00	0,00	0,00	0,00	0,00	0,00
70100	685000	999	Verzinsung Anlagekapital	900,00	900,00	0,00	900,00	900,00	900,00
70100	711100	999	Regenwasserabgabe	0,00	0,00	0,00	0,00	0,00	0,00
75000	700000	999	Zuschuss zum Defizitausschleiss des Friedhofes der Kirchen-	2.000,00	2.000,00	0,00	2.000,00	2.000,00	2.000,00
76000	110000	999	Entgelte für die Lieferung von Strom aus der Photovoltaika	5.800,00	5.800,00	0,00	5.800,00	5.800,00	5.800,00
76000	140000	999	Mieteinnahmen	1.000,00	1.000,00	0,00	1.000,00	1.000,00	1.000,00
76000	270100	999	Auflösen von Zuschüssen	300,00	300,00	0,00	300,00	300,00	300,00
76000	271000	999	Auflösen von Beiträgen und Zuschüssen	0,00	0,00	0,00	0,00	0,00	0,00
76000	500000	999	Unterhaltung	2.000,00	2.000,00	0,00	2.000,00	2.000,00	2.000,00
76000	540000	999	Bewirtschaftung DGH	4.000,00	6.000,00	2.000,00	6.000,00	6.000,00	6.000,00
76000	680000	999	Abschreibungen	1.300,00	1.300,00	0,00	1.300,00	1.300,00	1.300,00
77100	680000	999	Abschreibungen	1.100,00	600,00	-500,00	600,00	600,00	600,00
79000	150000	999	Vermischte Einnahmen	0,00	0,00	0,00	0,00	0,00	0,00
79000	650000	999	Aufwendungen für Strohsfigur	500,00	500,00	0,00	500,00	500,00	500,00
79000	661000	999	Tourismusförderung	0,00	0,00	0,00	0,00	0,00	0,00
79000	712000	999	Kostenanteil Tourismusverband	100,00	100,00	0,00	100,00	100,00	100,00
81000	220000	999	Konzessionsabgaben	13.200,00	12.000,00	-1.200,00	12.000,00	12.000,00	12.000,00
88000	140000	999	Mieten und Pachten	200,00	200,00	0,00	200,00	200,00	200,00
88000	540000	999	Bewirtschaftungskosten	100,00	100,00	0,00	100,00	100,00	100,00
90000	000000	999	Grundsteuer A	15.000,00	14.500,00	-500,00	14.500,00	14.500,00	14.500,00
90000	001000	999	Grundsteuer B	62.000,00	62.000,00	0,00	62.000,00	62.000,00	62.000,00
90000	003000	999	Gewerbesteuer	670.000,00	200.000,00	-470.000,00	200.000,00	200.000,00	200.000,00
90000	010000	999	Gemeindeanteil an der Einkommensteuer	291.700,00	335.300,00	43.600,00	342.000,00	348.800,00	355.800,00

Abs.	Gruppe	Ukto	Bezeichnung	Ansatz 2022	Ansatz 2023	Mehr (+) Weniger(-)	Finanzplan 2024	Finanzplan 2025	Finanzplan 2026
90000	012000	999	Gemeindeanteil an der Umsatzsteuer	18.100,00	19.500,00	1.400,00	19.800,00	20.200,00	20.600,00
90000	022000	999	Hundesteuer	3.500,00	3.500,00	0,00	3.500,00	3.500,00	3.500,00
90000	041000	999	Schlüsselzuweisungen	93.600,00	18.200,00	-75.400,00	99.300,00	144.000,00	151.100,00
90000	061000	999	Zuweisungen f. kommunale Infrastruktur	4.800,00	4.800,00	0,00	4.800,00	4.800,00	4.800,00
90000	061100	999	Ausgleichszahlungen Bund/Land wegen Corona-Mindereintr	0,00	0,00	0,00	0,00	0,00	0,00
90000	091000	999	Bedarfsunabhängige Zuweisungen von be- stimmten Umsa	33.100,00	33.300,00	200,00	34.000,00	34.600,00	35.300,00
90000	261000	999	Säumniszuschläge	100,00	100,00	0,00	100,00	100,00	100,00
90000	265000	999	Nachzahlungszinsen	100,00	100,00	0,00	100,00	100,00	100,00
90000	810000	999	Gewerbesteuerumlage	68.000,00	20.000,00	-48.000,00	20.000,00	20.000,00	20.000,00
90000	832000	999	Kreisumlage	262.100,00	318.000,00	55.900,00	269.500,00	274.900,00	280.400,00
90000	832100	999	Finanzausgleichsumlage	0,00	37.300,00	37.300,00	0,00	0,00	0,00
90000	832200	999	Amtsumlage	138.100,00	146.500,00	8.400,00	149.500,00	152.500,00	155.600,00
90000	845000	999	Erstattungszinsen	100,00	100,00	0,00	100,00	100,00	100,00
91000	205000	999	Zinsen von Sparkassen	0,00	1.000,00	1.000,00	1.000,00	1.000,00	1.000,00
91000	270000	999	Abschreibungen	71.400,00	67.100,00	-4.300,00	67.100,00	67.100,00	67.100,00
91000	275000	999	Verzinsung Anlagekapital	900,00	900,00	0,00	900,00	900,00	900,00
91000	280000	999	Zuführung vom Vermögenshaushalt	0,00	208.500,00	208.500,00	29.800,00	0,00	0,00
91000	680100	999	Auflösen von Zuschüssen	14.400,00	12.800,00	-1.600,00	12.800,00	12.800,00	12.800,00
91000	681000	999	Auflösen von Beiträgen und Zuschüssen	0,00	0,00	0,00	0,00	0,00	0,00
91000	808000	999	Zinsen an den Kreditmarkt	9.300,00	8.800,00	-500,00	8.300,00	7.800,00	7.300,00
91000	841000	999	Zinsen aus Kassenfehlbeträgen	0,00	0,00	0,00	0,00	0,00	0,00
91000	860000	999	Zuführung zum Vermögenshaushalt	328.900,00	18.800,00	-310.100,00	19.000,00	23.200,00	19.600,00
91100	860000	999	Zuführung zum Vermögenshaushalt (Abschreibungsrücklag	13.000,00	13.000,00	0,00	13.000,00	13.000,00	13.000,00
91200	271000	999	Gebührenausschleich von UA 7010	0,00	0,00	0,00	0,00	0,00	0,00
91200	280000	999	Zuführung Gebührenausschleich vom VermHH	2.700,00	0,00	-2.700,00	0,00	0,00	0,00
91200	809800	999	Zinsanteil f. Gebührenausschleichsrücklage	0,00	0,00	0,00	0,00	0,00	0,00
91200	841000	999	Zuführung Gebührenausschleich an UA 7010	2.700,00	0,00	-2.700,00	0,00	0,00	0,00
91200	860000	999	Zuführung zum Vermögenshaushalt (Gebührenausschleichsrü	0,00	0,00	0,00	0,00	0,00	0,00
92000	292000	999	Deckung von Fehlbeträgen	0,00	0,00	0,00	0,00	0,00	0,00
92000	295000	999	Ist-Überschuß	0,00	0,00	0,00	0,00	0,00	0,00
92000	892000	999	Deckung Soll-Fehlbetrag	0,00	0,00	0,00	0,00	0,00	0,00
92000	895000	999	Abwicklung Vorjahre	0,00	0,00	0,00	0,00	0,00	0,00
13000	362000	999	Kreiszuschuss	3.200,00	0,00	-3.200,00	0,00	0,00	0,00

Abs.	Gruppe	Ukto	Bezeichnung	Ansatz 2022	Ansatz 2023	Mehr (+) Weniger(-)	Finanzplan 2024	Finanzplan 2025	Finanzplan 2026
13000	935000	999	Geräte, Ausstattung, Ausrüstung	12.000,00	22.500,00	10.500,00	2.500,00	2.500,00	2.500,00
56000	935000	999	Vermögenserwerb Sportplatz	2.500,00	0,00	-2.500,00	0,00	0,00	0,00
58100	935000	999	Neue Spielgeräte	2.500,00	0,00	-2.500,00	0,00	0,00	0,00
63000	935000	999	Erwerb von beweglichem Vermögen	0,00	0,00	0,00	0,00	0,00	0,00
67000	950000	999	Erneuerung Straßenbeleuchtung	0,00	5.000,00	5.000,00	0,00	0,00	0,00
70100	350000	999	Erschließungs- und Anschlussbeiträge	0,00	0,00	0,00	0,00	0,00	0,00
70100	935000	999	Vermögenserwerb	0,00	0,00	0,00	0,00	0,00	0,00
77100	935000	999	Vermögenserwerb Bauhof	1.400,00	500,00	-900,00	500,00	500,00	500,00
91000	300000	999	Zuführung vom Verwaltungshaushalt	328.900,00	18.800,00	-310.100,00	19.000,00	23.200,00	19.600,00
91000	310000	999	Entnahme aus Rücklage	0,00	28.000,00	28.000,00	3.000,00	0,00	3.000,00
91000	314000	999	Entnahmen aus der Finanzausgleichs- rücklage	0,00	208.500,00	208.500,00	29.800,00	0,00	0,00
91000	377800	999	Einnahmen aus Krediten	0,00	0,00	0,00	0,00	0,00	0,00
91000	379800	999	Inneres Darlehen	0,00	0,00	0,00	0,00	0,00	0,00
91000	900000	999	Zuführung zum Verwaltungshaushalt	0,00	208.500,00	208.500,00	29.800,00	0,00	0,00
91000	910000	999	Zuführung an Rücklage	138.900,00	0,00	-138.900,00	0,00	900,00	0,00
91000	914000	999	Zuführung an Finanzausgleichsrücklage gem. § 19 Abs. 4 N	156.300,00	0,00	-156.300,00	0,00	0,00	0,00
91000	977800	999	Tilgung von Darlehen	18.500,00	18.800,00	300,00	19.000,00	19.300,00	19.600,00
91000	978000	999	Außerordentliche Tilgung	0,00	0,00	0,00	0,00	0,00	0,00
91000	979800	999	Rückzahlung innerer Darlehen	0,00	0,00	0,00	0,00	0,00	0,00
91100	300000	999	Zuführung vom Verwaltungshaushalt (Abschreibungsrückla	13.000,00	13.000,00	0,00	13.000,00	13.000,00	13.000,00
91100	312000	999	Entnahme aus der Sonderrücklage (Abschreibungsrücklage	0,00	0,00	0,00	0,00	0,00	0,00
91100	912000	999	Zuführung an die Sonderrücklage (Abschreibungsrücklage)	13.000,00	13.000,00	0,00	13.000,00	13.000,00	13.000,00
91200	300000	999	Zuführung vom Verwaltungshaushalt (Gebührenausgleichs	0,00	0,00	0,00	0,00	0,00	0,00
91200	313000	999	Entnahme aus der Gebührenausgleichs- rücklage	2.700,00	0,00	-2.700,00	0,00	0,00	0,00
91200	900000	999	Zuführung an den Verwaltungshaushalt (Gebührenausgleich	2.700,00	0,00	-2.700,00	0,00	0,00	0,00
91200	913000	999	Zuführung z. Gebührenausgleichsrücklage	0,00	0,00	0,00	0,00	0,00	0,00
92000	392000	999	Soll-Fehlbetrag des Vermögenshaushalts	0,00	0,00	0,00	0,00	0,00	0,00
92000	395000	999	Abwicklung Vorjahre	0,00	0,00	0,00	0,00	0,00	0,00
92000	992000	999	Deckung Soll-Fehlbetrag	0,00	0,00	0,00	0,00	0,00	0,00
92000	995000	999	Abwicklung der Vorjahre	0,00	0,00	0,00	0,00	0,00	0,00

Die Finanzlage der Gemeinde Fiefbergen stellt sich nach den vorliegenden Jahresrechnungen und der Planung wie folgt dar:

Lfd.Nr.		in TEUR	
1.	bis Ende 2022 ¹ aufgelaufene Defizite ²	0,00	
2.	einen freien Finanzspielraum 2023 ³	0,00	
3.	ein Defizit 2023 ³	0,00	
4.	erwartete freie Finanzspielräume in den Jahren 2024 ⁴ bis 2026 ⁵	3,90	
5.	erwartete Defizite in den Jahren 2024 ⁴ bis 2026 ⁵	0,00	
6.	zu erwartende aufgelaufene Defizite bis Ende 2026 ^{5,6}	0,00	
7.	eine Entnahme aus der allgemeinen Rücklage in den Jahren 2023 ³ bis 2026 ⁵	34,00	
8.	eine Zuführung an die allgemeine Rücklage in den Jahren 2023 ³ bis 2026 ⁵	0,90	
		in TEUR	EUR/Ew.
9.	eine Verschuldung Anfang 2023 ³	324	603,35
10.	eine Verschuldung Ende 2026 ⁵	247	462,55
11.	eine Gesamtverschuldung (Gesamt I) Anfang 2023 ³	324	603,35
12.	eine Gesamtverschuldung (Gesamt I) Ende 2023 ³	305	571,16
13.	eine Gesamtverschuldung (Gesamt I) Ende 2026 ⁵	247	462,55
14.	ein Bestand an Kassenkrediten Ende 2022 ¹	0	0,00
15.	eine Gesamtverschuldung (Gesamt II) Anfang 2023 ³	324	603,35
16.	eine Gesamtverschuldung (Gesamt II) Ende 2023 ³	305	571,16

¹ Jahreszahl des dem laufenden Haushaltsjahr vorangegangenen Jahres

² Zeile kann entfallen, soweit die Gemeinde keine aufgelaufenen Defizite aus den Jahresrechnungen bzw. den Haushaltsplanungen am Ende des dem laufenden Haushaltsjahr vorausgegangenen Jahres aufweist. Die laufenden Nummern sind entsprechend anzupassen.

³ Jahreszahl des laufenden Haushaltsjahres

⁴ Jahreszahl des dem Haushaltsjahr folgenden Jahres

⁵ Jahreszahl des letzten Jahres der mittelfristigen Ergebnis- und Finanzplanung

⁶ Zeile kann entfallen, soweit zum Ende der mittelfristigen Finanzplanung keine aufgelaufenen Defizite erwartet werden. Die laufenden Nummern sind entsprechend anzupassen.

**Übersicht über die Steuereinnahmen und wichtigsten
Finanzzuweisungen sowie der Umlagen
in EUR**

	2015	2016	2017	2018	2019	2020	2021	2022	2023
Grundsteuer A	13.158,17	13.158,17	14.926,85	15.079,90	15.079,90	14.765,85	14.996,56	15.000,00	14.500,00
Grundsteuer B	52.266,19	52.700,22	59.969,69	60.366,12	61.450,27	61.300,09	62.087,71	62.000,00	62.000,00
Gewerbsteuer	133.303,44	296.920,68	125.831,50	172.886,31	226.547,52	268.956,51	200.461,79	670.000,00	200.000,00
Gemeindeanteil an der Einkommensteuer	238.036,00	246.301,00	268.496,00	297.413,00	304.456,00	305.318,00	296.967,00	291.700,00	335.300,00
Gemeindeanteil an der Umsatzsteuer	10.555,00	10.908,00	13.666,00	18.193,00	20.188,00	21.885,00	21.794,00	18.100,00	19.500,00
Vergnügungssteuern	0,00	0,00	0,00	0,00	0,00	0,00	0,00	0,00	0,00
Hundesteuer	3.675,00	3.867,50	3.870,00	3.932,50	4.445,00	3.975,00	3.525,00	3.500,00	3.500,00
Zweitwohnungssteuer	0,00	0,00	0,00	0,00	0,00	0,00	0,00	0,00	0,00
andere Steuern	0,00	0,00	0,00	0,00	0,00	0,00	0,00	0,00	0,00
allgemeine Schlüsselzuweisungen	68.532,00	116.652,00	83.952,00	92.328,00	137.808,00	86.436,00	120.144,00	93.600,00	18.200,00
Sonderschlüsselzuweisungen	0,00	0,00	0,00	0,00	0,00	0,00	0,00	0,00	0,00
Schlüsselzuweisungen nach § 15 FAG	0,00	0,00	0,00	0,00	0,00	0,00	0,00	0,00	0,00
Bedarfsunabhängige Zuweisungen § 31 FAG	21.924,00	23.208,00	23.796,00	25.068,00	27.312,00	30.120,00	28.212,00	33.100,00	33.300,00
sonstige allgemeine Finanzzuweisungen	0,00	0,00	0,00	0,00	0,00	0,00	0,00	0,00	0,00
Summe der allgemeinen Deckungsmittel	541.449,80	763.715,57	594.508,04	685.266,83	797.286,69	792.756,45	748.188,06	1.187.000,00	686.300,00
Gewerbsteuerumlage	31.755,00	40.500,00	43.431,00	33.095,00	35.439,00	26.079,00	25.748,00	68.000,00	20.000,00
allgemeine Kreisumlage	198.060,00	192.636,00	213.468,00	223.284,00	218.952,00	234.120,00	235.764,00	262.100,00	318.000,00
zusätzliche Kreisumlage	0,00	0,00	0,00	0,00	0,00	0,00	0,00	0,00	0,00
Amtsumlage	78.251,00	101.262,05	101.692,37	112.134,12	116.859,50	119.429,20	134.839,46	138.100,00	146.500,00
Zusatzamtsumlage	0,00	0,00	0,00	0,00	0,00	0,00	0,00	0,00	0,00
Finanzausgleichsumlage	0,00	0,00	0,00	0,00	0,00	0,00	0,00	0,00	37.300,00
Summe der Umlagen	308.066,00	334.398,05	358.591,37	368.513,12	371.250,50	379.628,20	396.351,46	468.200,00	521.800,00
Überschuss im Abschnitt 90	233.383,80	429.317,52	235.916,67	316.753,71	426.036,19	413.128,25	351.836,60	718.800,00	164.500,00

Übersicht über den voraussichtlichen Stand der Schulden (ohne Kassenkredite) - in TEUR

Art Jahre	Verschuldung am 1.1. im	
	Vorjahr	Haushaltsjahr
1 Schulden aus Krediten		
1.1 Bund, LAF, ERP-Sondervermögen		
1.2 Land		
1.3 Gemeinden u. Gemeindeverbänden		
1.4 Zweckverbänden u. dgl.		
1.5 sonstigem öffentlichen Bereich		
1.6 Kreditmarkt	342	324
1.7 Innere Darlehen aus Sonderrücklagen		
1.8 Innere Darlehen von Sondervermögen ohne Sonderrechnung		
Summe 1	342	324
2 Restkreditermächtigung aus Vorjahren	0	0
Summe 1 + 2	342	324
nachrichtlich		
3 Schulden aus Vorgängen, die Kreditaufnahmen wirtschaftlich gleichkommen		
4 Schulden der Sondervermögen mit Sonderrechnung ²		
4.1 aus Krediten		
4.2 aus Vorgängen, die Kreditaufnahmen wirtschaftlich gleichkommen		

1

Soll-Bestände

2

die Angaben sind zu trennen nach den verschiedenen Sondervermögen (z.B. Stadtwerke, Krankenhaus usw.)

Übersicht über die Entwicklung der Schulden

Haushaltsjahre	Schuldenstand am	+ Kreditaufnahmen	- Tilgung	Schuldenstand am 31.12.			nachrichtl. Restkredit-ermächtigung	Einw. Am 31.03. des Vorjahres	
	1.1.			TEUR	TEUR	TEUR			EUR/Ew
	TEUR	TEUR	TEUR	TEUR	EUR/Ew	Inn. Darl. TEUR	and. Schuld. TEUR	TEUR	
1	2	3	4	5	6	7	8	9	10
Ist 2019	396	0	18	378	691,04		378		547
Ist 2020	378	0	18	360	652,17		360		552
Soll 2021	360	0	18	342	627,52		342		545
Soll 2022	342	0	18	324	603,35		324		537
Soll im Haushaltsjahr	324	0	19	305	571,16		305		534
Soll 2024	305	0	19	286	535,58				534
Soll 2025	286	0	19	267	500,00				534
Soll 2026	267	0	20	247	462,55				534

**Übersicht über die übernommenen Bürgschaften,
Verpflichtungen aus Gewährverträgen sowie
Rechtsgeschäften, die diesen wirtschaftlich gleichkommen**

		Datum der Übernahme	Zweck	Ursprungshöhe - in TEUR -	voraussichtliche Höhe zu Beginn des Haushaltsjahres - in TEUR -	voraussichtliches Datum des Aus- laufens der Bürgschaft
I. Bürgschaften						
1.)	Fehlanzeige					
2.)						
3.)						
Summe				0		
II. Verpflichtungen						
1.)						
2.)						
3.)						
Summe				0		

**Übersicht über den
voraussichtlichen Stand der Rücklagen
- in EUR -**

		Stand zum Beginn des Haushaltsjahres	Zuführung		Entnahme	Stand zum Ende des Haushalts- jahres
			Zuf. Betrag	Zinsen ²		
1	Allgemeine Rücklage	312.250,13	0,00		28.000,00	284.250,13
2	Sonderrücklage § 19 Abs. 4 Nr. 1 Rückstellungen					
2.1	Regenwasserbeitigung					
3	Sonderrücklagen § 19 Abs. 4 Nr. 2 Abschreibungsrücklage					
3.1	Regenwasserbeseitigung	74.280,52	13.000,00			87.280,52
4	Sonderrücklagen § 19 Abs. 4 Nr. 3 Gebührenausgleichsrücklage					
4.1	Regenwasserbeseitigung	97,40			0,00	97,40
5	Finanzausgleichsrücklage § 19 Abs. 4 Nr. 4	238.300,00	0,00		208.500,00	29.800,00
6	Pensionsrücklage § 19 Abs. 4 Nr. 5					
7	Altersteilzeitrücklage § 19 Abs. 4 Nr. 6					
8	Altlastenrücklage § 19 Abs. 4 Nr. 7					
8.1	- Zweck -					
9	Steuerrücklage § 19 Abs. 4 Nr. 8					
9.1	- Zweck -					
10	Verfahrensrücklage § 19 Abs. 4 Nr. 9					
10.1	- Zweck -					
11	Treuhandrücklage § 19 Abs. 4 Nr. 10					
11.1	- Dauergrabpflege -					
12	Stellplatzrücklage § 19 Abs. 4 Nr. 11					
13	sonstige Sonderrücklagen § 19 Abs. 4 Nr. 12					
13.1	- Zweck -					
14	Beihilferücklage § 19 Abs. 4 Nr. 13					

Freier Finanzspielraum in TEUR bzw. TEUR/Ew.

Lfd. Nr.	Bezeichnung	Gruppierungs-Nr.	Haushaltsjahr					
			2021	2022	2023	2024	2025	2026
1	Zuführung zum Vermögenshaushalt	86	68,94	341,90	31,80	32,00	36,20	32,60
2	abzügl. Kreditbeschaffungskosten und ordentliche Tilgung (§ 21 Abs. 1 Nr. 1)	990, 97 ohne 97_9	18,22	18,50	18,80	19,00	19,30	19,60
3	abzüglich Zuführung zur Sonderrücklage – Rückstellungen- (§ 21 Abs. 1 Nr. 2)	9110	0,00	0,00	0,00	0,00	0,00	0,00
4	abzüglich Zuführung zur Sonderrücklage – Abschreibungsrücklage - (§ 21 Abs. 1 Nr. 3)	9120	13,29	13,00	13,00	13,00	13,00	13,00
5	abzüglich Zuführung zur Sonderrücklage - Gebührenaufgleichsrücklage - (§ 21 Abs. 1 Nr. 4)	9130	1,59	0,00	0,00	0,00	0,00	0,00
6	abzüglich Zuführung zu Rücklagen der Treuhandvermögen (§ 21 Abs. 1 Nr. 5)	9190	0,00	0,00	0,00	0,00	0,00	0,00
7	abzüglich Zuführung zur Finanzaufgleichsrücklage (§ 21 Abs. 1 Nr. 6)	9140	0,00	156,30	0,00	0,00	0,00	0,00
8	abzüglich Zuführung zur Altersteilzeitrücklage (§ 21 Abs. 1 Nr. 7)	9151	0,00	0,00	0,00	0,00	0,00	0,00
9	abzüglich Zuführung zur Altlastenrücklage (§ 21 Abs. 1 Nr. 8) für Altlasten, die ab 2008 bekannt geworden sind	9160	0,00	0,00	0,00	0,00	0,00	0,00
10	abzüglich Zuführung zur Steuerrücklage (§ 21 Abs. 1 Nr. 9)	9170	0,00	0,00	0,00	0,00	0,00	0,00
11	abzüglich Zuführung zur Verfahrensrücklage (§ 21 Abs. 1 Nr. 10)	9171	0,00	0,00	0,00	0,00	0,00	0,00
12	abzüglich des Fehlbetrags/-bedarfs		0,00	0,00	0,00	0,00	0,00	0,00
13	freier Finanzspielraum	TEUR	35,83	154,10	0,00	0,00	3,90	0,00
		EUR/Ew.	65,75	286,96	0,00	0,00	7,30	0,00
	<u>nachrichtlich</u>							
14	Abschreibungen	270	68,22	71,40	67,10	67,10	67,10	67,10
15	Verwendung von Mitteln der allgemeinen Rücklage, der Finanzaufgleichsrücklage oder Einnahmen aus der Veränderung des Anlagevermögens (§ 1 Abs. 1 Nr. 2) zum Ausgleich des Verwaltungshaushaltes (§ 21 Abs. 3)		0,00	2,70	208,50	29,80	0,00	0,00
16	Zuführung zur Pensionsrücklage (§ 19 Abs. 4 Nr. 5)	9150	0,00	0,00	0,00	0,00	0,00	0,00
17	abzüglich Zuführung zur Altlastenrücklage (§ 21 Abs. 1 Nr. 8) für Altlasten, die vor 2008 bekannt geworden sind	9160	0,00	0,00	0,00	0,00	0,00	0,00
18	Zuführung zur sonstigen Sonderrücklage (§ 19 Abs. 4 Nr. 12)	9192	0,00	0,00	0,00	0,00	0,00	0,00
19	Zuführung zur Beihilferücklage (§ 19 Abs. 4 Nr. 12)	9193	0,00	0,00	0,00	0,00	0,00	0,00

**Darstellung der Entwicklung der bereinigten Ausgaben im Verwaltungshaushalt in TEUR
Fiefbergen für das Haushaltsjahr 2023**

Lfd. Nr.	Bezeichnung	Haushaltsjahr						
		Grp.-Nr.	2021	2022	2023	2024	2025	2026
1	Gesamtausgaben Verwaltungshaushalt	4 – 8	901	1.342	1.037	948	970	985
2	abzgl. Zuführung zum Vermögenshaushalt	86	69	342	32	32	36	33
3	abzgl. innere Verrechnungen	679	0	0	0	0	0	0
4	abzgl. Abschreibungen (kalkulatorische)	680	68	71	67	67	67	67
5	abzgl. Verzinsung des Anlagekapitals	685	1	1	1	1	1	1
6	abzgl. Gewerbesteuerumlage	810	26	68	20	20	20	20
7	abzgl. allgemeine Umlage an das Land	831	0	0	0	0	0	0
8	abzgl. allgemeine Umlage an Gemeinden und Gemeindeverbände – Kreisumlage, Amtsumlage, Zusatzumlage –	832	371	400	502	419	427	436
9	abzgl. Gebührenaussgleichsrücklage	3130	0	3	0	0	0	0
10	abzgl. Altersteilzeitrücklage	3151	0	0	0	0	0	0
11	abzgl. Steuerrücklage	3170	0	0	0	0	0	0
12	abzgl. Verfahrensrücklage	3171	0	0	0	0	0	0
10	abzgl. Treuhandrücklage (Dauergrabpflege)	3190	0	0	0	0	0	0
11	abzgl. Treuhandrücklage (nicht rechtsfähige Stiftungen)	3190	0	0	0	0	0	0
12	abzgl. Fehlbetragsabdeckung	892	0	0	0	0	0	0
13	bereinigte Ausgaben Verwaltungshaushalt		367	456	416	409	419	429
14	Veränderung Vorjahr (in %)			24,41	-8,90	-1,76	2,47	2,44
15	Empfehlung (in %)				5,00	3,00	2,00	2,00

Übersicht über die aus Verpflichtungsermächtigungen fällig werdenden Ausgaben

Verpflichtungsermächtigungen im Haushaltsplan des Jahres	Voraussichtlich fällige Ausgaben					
	2024 T€	2025 T€	2026 T€	2027 T€	2028 T€	
1	2	3	4	5	6	
2019	0,0					-
2020	0,0	0,0				-
2021	0,0	0,0	0,0			-
2022	0,0	0,0	0,0	0,0		-
2023	0,0	0,0	0,0	0,0	0,0	0,0
Summe	0,0	0,0	0,0	0,0	0,0	0,0
<i>Nachrichtlich</i>						
im Finanzplan vorgesehene Kreditaufnahmen	0,0	0,0	0,0	0,0	0,0	0,0

Gemeinde Fiefbergen

Darstellung der im Haushaltsjahr geplanten Investitionen und Investitionsförderungsmaßnahmen sowie ihrer finanziellen Auswirkungen in den folgenden Jahren (§ 3 Satz 2 Nr. 7 GemHVO - Kameral)

Investitionskosten gemäß Vermögenshaushalt:

28.000 EUR

A.	Baumaßnahmen	Betrag
1	Erneuerung der Straßenbeleuchtung	5.000 EUR
2		
3		
4		
5		
	Zwischensumme A.	5.000 EUR
B.	Erwerb von Vermögen	Betrag
1	Geräte, Ausstattung Feuerwehr	22.500 EUR
2	Vermögenserwerb Bauhof	500 EUR
3		
4		
5		
6		
	Zwischensumme B.	23.000 EUR
C.	Investitions- / Tilgungszuschüsse	Betrag
1		
2		
	Zwischensumme C.	0 EUR
	Gesamtsumme	<u>28.000 EUR</u>

Die Finanzierung erfolgt aus Mitteln der allgemeinen Rücklage ohne Folgekosten für künftige Haushalte.

Übersicht über die Auszahlungen/ Ausgaben für Investitionen und Investitionsförderungsmaßnahmen

Haushalts- jahre			In Abgang gestellt ¹⁾	In das Folgejahr übertragen		nachrichtlich: Investitionsvolumen geplanter kreditähnlicher Rechtsgeschäfte
	Plan	Ist		Gesamt	aus Planungen der Vorjahre ²⁾	
	in EUR	in EUR	in EUR	in EUR	in EUR	in EUR
1	2	3	4	5	6	7
2019	12.400,00	10.249,58	150,42	2.000,00		
2020	1.000,00	819,49	180,51			
2021	9.500,00	8.915,87	0,00	1.500,00		
2022	18.400,00	-	-	-	-	
Haushaltsjahr	28.000,00	-	-	-	-	
2024	3.000,00	-	-	-	-	
2025	3.000,00	-	-	-	-	
2026	3.000,00	-	-	-	-	

¹⁾ Gründe für die Inabgangstellung können sein: Die Maßnahme konnte mit geringeren Auszahlungen/ Ausgaben durchgeführt werden; die Maßnahme soll nicht mehr durchgeführt werden; die Maßnahme ist erneut veranschlagt worden oder soll erneut veranschlagt werden.

²⁾ Der Teil der in Spalte 5 angegebenen übertragenen gesamten Auszahlungen/ Ausgaben für Investitionen und Investitionsförderungsmaßnahmen, die schon in Vorjahren geplant waren und erneut übertragen werden sollen

Gemeinde Fiefbergen
Darstellung der abgeschlossenen und im Haushaltsjahr geplanten kreditähnlichen Rechtsgeschäfte nach § 85 Abs. 5 GO,
soweit sie nicht der Genehmigungspflicht unterliegen
(§ 3 Satz 2 Nr. 10 GemHVO - Kameral)

Rechtsgeschäft	Laufzeit bis	Belastung im Haushaltsjahr				
		2022	2023	2024	2025	2026
1	2	3	4	5	6	7
Fehlanzeige						

Übersicht über die Ergebnisse nach dem Haushaltsplan aller kostenrechnenden Einrichtungen im Vorjahr und im Haushaltsjahr unter Angabe der Kostendeckungsgrade und der kalkulatorischen Kosten:

Unter- abschnitt	Bezeichnung der Einrichtung	Haushalts -jahr	Einnahmen	Ausgaben	davon kalkul. Kosten	Überschuss	Fehlbetrag	Kosten- deckungs- grad
7010	Regenwasserbeseitigung	2022	43.300,00	46.300,00	33.800,00		3.000,00	93,52%
		2023	40.600,00	40.300,00	33.800,00	300,00		100,74%

**Übersicht über die Gesamtverschuldung der Gemeinde jeweils zum 31.12.
Anlage 13 Muster zu § 3 Nr. 18 GemHVO Kameral**

Haushalts- jahre	Schulden des Haushalts aus Kreditlinien für Investitionen und Investitionsförde- rungsmaßnahmen	Kassen- kredite des Haushalts	Eigenbetriebe nach § 106 GO	Sondervermögen nach § 97 GO	Unternehmen und Einrichtungen, die nach § 101 Abs. 4 GO ganz oder teilweise nach Eigenbetriebs- verordnung geführt werden	Kommunal- unternehmen nach § 106 a GO	Gesell- schaften	andere Anstalten	Gesamt I (Summe Spalte 2 und 4bis 9)		gemeinname Kommunalu- nternehmen nach § 19 b GkZ	andere Gesellschaf- ten	Treuhand- vermögen	Stiftungen	Gesamt II (Summe Spalte 2 bis 9 und 12 bis 15)		kreditähnliche Rechtsgeschäfte		Gesamt III (Summe Spalten 16 und 18)		Bürgschaften	
									Mio EUR	EUR / Ew					Mio EUR	EUR / Ew	Mio EUR	EUR / Ew	Mio EUR	EUR / Ew	Mio EUR	EUR / Ew
1	2	3	4	5	6	7	8	9	10	11	12	13	14	15	16	17	18	19	20	21	22	23
2019	0,378		0,00	0,00	0,00	0,00	0,00	0,00	0,378	691,04	0,00	0,00	0,00	0,00	0,378	691,04	0,00	0,00	0,378	691,04	0,00	0,00
2020	0,360		0,00	0,00	0,00	0,00	0,00	0,00	0,360	652,17	0,00	0,00	0,00	0,00	0,360	652,17	0,00	0,00	0,360	652,17	0,00	0,00
2021	0,342		0,00	0,00	0,00	0,00	0,00	0,00	0,342	627,52	0,00	0,00	0,00	0,00	0,342	627,52	0,00	0,00	0,342	627,52	0,00	0,00
2022	0,324		0,00	0,00	0,00	0,00	0,00	0,00	0,324	603,35	0,00	0,00	0,00	0,00	0,324	603,35	0,00	0,00	0,324	603,35	0,00	0,00
Haushalts- jahr	0,305		0,00	0,00	0,00	0,00	0,00	0,00	0,305	571,16	0,00	0,00	0,00	0,00	0,305	571,16	0,00	0,00	0,305	571,16	0,00	0,00
2024	0,286		0,00	0,00	0,00	0,00	0,00	0,00	0,286	535,58							0,00	0,00				
2025	0,267		0,00	0,00	0,00	0,00	0,00	0,00	0,267	500,00							0,00	0,00				
2026	0,247		0,00	0,00	0,00	0,00	0,00	0,00	0,247	462,55							0,00	0,00				

Mitgliedschaft in Zweckverbänden

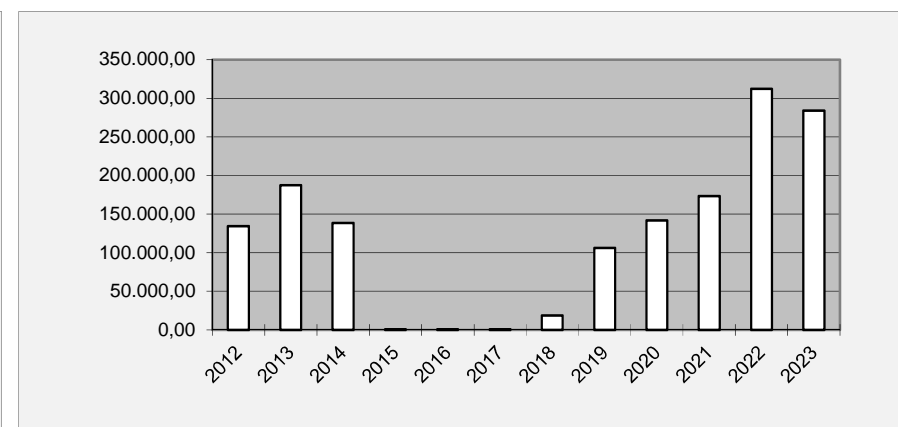
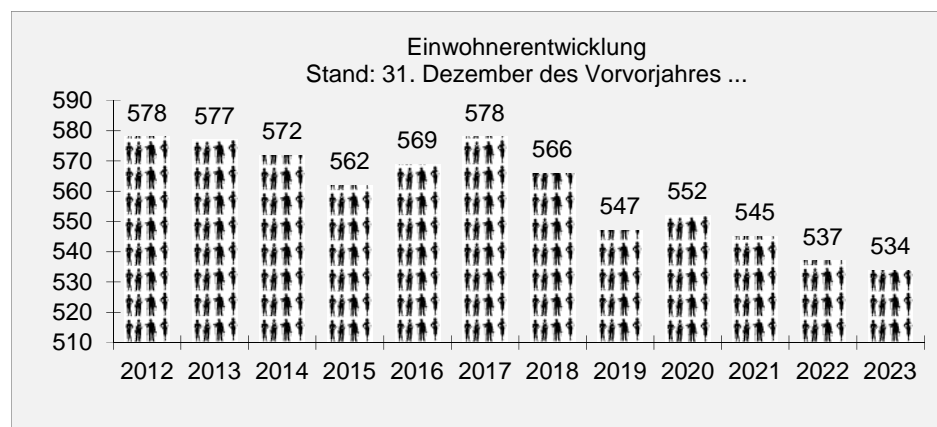
U m l a g e n			
Verband	2021	2022	2023
Schulverband Probstei	105.390,98	108.000,00	120.000,00
SUV Kreis Plön	7.402,00	7.500,00	7.500,00
Gewässerunterhaltungsverbände	7.992,23	8.000,00	11.300,00

Größe des Gemeindegebietes: 580 ha

Übersicht über die Rechnungsergebnisse der letzten 3 Jahre (§ 44 GemHVO)

	<u>2019</u>	<u>2020</u>	<u>2021</u>
<u>Verwaltungshaushalt</u>			
Soll-Einnahmen	945.609,11	937.687,05	901.249,84
Soll-Ausgaben	945.609,11	937.687,05	901.249,84
<u>Vermögenshaushalt</u>			
Soll-Einnahmen	131.074,20	150.048,53	75.136,27
Soll-Ausgaben	131.074,20	150.048,53	75.136,27

Einwohnerentwicklung



Investitionsprogramm

Lfd. Nr.	Abschnitt	Gruppierung	Maßnahme	in EUR im Jahr				
				2022	2023	2024	2025	2026
		93	Erwerb von Vermögen					
1	13000	935000	Geräte, Ausstattung, Ausrüstung	12.000	22.500	2.500	2.500	2.500
2	56000	935000	Vermögenserwerb Sportplatz	2.500	0	0	0	0
3	58100	935000	Neue Spielgeräte	2.500	0	0	0	0
4	77100	935000	Vermögenserwerb Bauhof	1.400	500	500	500	500
			Zwischensumme	18.400	23.000	3.000	3.000	3.000
		92/98	Investitionszuschüsse u. ä.					
1								
			Zwischensumme	0	0	0	0	0
		94/95/96	Baumaßnahmen					
1	67000	950000	Erneuerung Straßenbeleuchtung	0	5.000	0	0	0
2								
3								
			Zwischensumme	0	5.000	0	0	0
			Gesamtsumme	18.400	28.000	3.000	3.000	3.000

Stellenplan Haushalt 2023

Gemeinde Fiefbergen


Ifd. Nr.	Bezeichnung der Stelle Amts-/Funktionsbezeichnung	Stellenplan 2022		tatsächliche Besetzung am 30.06.2022		Stellenplan 2023		Bemerkungen
		Anzahl	Bewertung	Anzahl	Bewertung	Anzahl	Bewertung	
1	Gemeindearbeiter/in	0,28	EG 2	0,28	EG 2	0,28	EG 2	
2	Gemeindearbeiter/in	0,21	EG 1	0,21	EG 1	0,21	EG 1	
3	Gemeindearbeiter/in	0,13	EG 1	0,13	EG 1	0,13	EG 1	
4	Gemeindearbeiter/in	0,05	EG 2	0,05	EG 2	0,05	EG 2	
Summe:		0,67		0,67		0,67		

GS Fiefbergen am 01.12.21, Anlage TOP 7

**Sondervermögen Kameradschaftskasse
Freiwilligen Feuerwehr Fiefbergen**

**Einnahmen- und Ausgabenplanung
Haushaltsjahr 2022**

**zur Vorlage und Genehmigung durch
die Mitglieder der Freiwilligen Feuerwehr Fiefbergen
und die Gemeindevertretung der Gemeinde Fiefbergen**



Ausgabenplan FF Fiefbergen 2022:			Übersicht	Stand: Oktober 2021	
lfd. Nr.			Bezeichnung	Summe in €	Bemerkung
8			Ausgaben für Kameradschaftspflege u. Versammlungen	1.200,00	JHV, Essen der Frauen, Weihnachtsfeier
9			Ausgaben für Ehrungen und Geschenke	360,00	Präsent-Körbe, Gutscheine, Annoncen
10			Ausgaben für Veranstaltungen	300,00	Veranstaltungen
11			Erwerb von Vermögensgegenständen ab 500 €	-/-	trifft nicht zu
12			Auslagen für Gemeinde und Dritte	120,00	Spenden, Einweihungen, Amtsbeitrag
13			Sonstige Ausgaben	220,00	Büromaterial, Internet
14			Auszahlung an die Gemeinde	-/-	trifft nicht zu
15			Zuführung zur Rücklage	??	nicht planbar
			ges	<u>2.200,00</u>	

Einnahmenplan FF Fiefbergen 2022:		<u>Übersicht</u>		Stand: Oktober 2021	
lfd. Nr.		Bezeichnung	Summe in €	Bemerkung	
0		Zuwendung von Mitgliedern	1.300,00	aktive und passive Mitglieder	
1		Zuwendung von Dritten	200,00	Gemeindezuschuss und Spenden	
2		Veranstaltungen	300,00	Veranstaltungen	
3		Veräußerung von Vermögensgegenständen ab 500 €	-/-	trifft nicht zu	
4		Erstattung von Auslagen durch Gemeinde und Dritte	-/-	trifft nicht zu	
5		Sonstige Einnahmen	400,00	Hydrantenpflege, Getränkekasse	
6		Einzahlung der Gemeinde	-/-	trifft nicht zu	
7		Entnahme aus der Rücklage	??	nicht planbar	
			ges	<u>2.200,00</u>	

Sondervermögen Kameradschaftskasse der Freiwilligen Feuerwehr der Gemeinde Fiefbergen
Einnahmen- und Ausgabenplanung für das Haushaltsjahr 2022



Einnahmen				Ausgaben			
Nr.	Bezeichnung	Einnahmen	Erläuterungen	Nr.	Bezeichnung	Ausgaben	Erläuterungen
1	2	3	4	5	6	7	8
0	Zuwendungen von Mitgliedern	1.300,00 €		8	Ausgaben für Kameradschaftspflege und Versammlungen	1.200,00 €	JHV, Essen der Partner, Weihnachtsfeier
1	Zuwendungen von Dritten	200 €		9	Ausgaben für Ehrungen, Geschenke und ähnliche Anlässe	360,00 €	Präsentkörbe, Gutscheine, Annoncen
2	Einnahmen aus Veranstaltungen	300,00 €		10	Ausgaben für Veranstaltungen	300,00 €	
3	Veräußerung von Vermögensgegenständen im Einzelwert ab 500 €	- €	Einnahmen aus Abgängen von der Bestandsliste	11	Erwerb von Vermögensgegenständen im Einzelwert ab 500 €	- €	trifft nicht zu
4	Erstattung von Auslagen durch Gemeinde und Dritte	- €		12	Auslagen für Gemeinde und Dritte	120,00 €	
5	Sonstige Einnahmen	400,00 €		13	Sonstige Ausgaben	220,00 €	Büromaterial, Internet
6	Einzahlungen der Gemeinde			14	Auszahlungen an die Gemeinde	- €	trifft nicht zu
7	Entnahme aus der Rücklage		Automatische Buchung	15	Zuführung zur Rücklage	- €	nicht planbar
0-7	Gesamteinnahmen	2.200,00 €		8-15	Gesamtausgaben	2.200,00 €	

Stand der Rücklage am 01.01.2022	3.236,89 €
Entnahme	nicht planbar
Zuführung	nicht planbar
Stand der Rücklage am 31.12.2021	3.236,89 €


 Gemeindevorsteher

 Uwe Petersen
 Freiwillige Feuerwehr
 Fiefbergen
 (Kassenwart)

Fiefbergen

Verwaltungshaushalt

2023

0 Allgemeine Verwaltung

00 Gemeindeorgane

00000 Oberste Gemeindeorgane

Haushaltsstelle		Haushaltsansatz		Ergebnis der Jahresrechnung 2021 €	Amt	Kez.	Ring Nr.
Nr.	Bezeichnung / * Erläuterung	2023 €	2022 €				
1	2	3	4	5	6	7	8
	<u>Ausgaben</u>						
400000	Aufwendungen f. ehrenamtliche Tätigkeit	11.000	11.000	10.725,03	1		0040
448000	sonstige Arbeitnehmerinnen und Arbeitnehmer	700	800	674,04	1		0040
592000	Ehrungen, Repräsentation	1.000	500	705,00	1		0001
660000	Verfügungsmittel	200	200	0,00	1		
	Ausgaben	12.900	12.500	12.104,07			
	<u>Abschluss UA 00000</u>						
	Einnahmen	0	0	0,00			
	Ausgaben	12.900	12.500	12.104,07			
	Überschuss / Zuschussbedarf	-12.900	-12.500	-12.104,07			
	<u>Abschluss 4Abschnitt 0000</u>						
	Einnahmen	0	0	0,00			
	Ausgaben	12.900	12.500	12.104,07			
	Überschuss / Zuschussbedarf	-12.900	-12.500	-12.104,07			
	<u>Abschluss Oberabschnitt 000</u>						
	Einnahmen	0	0	0,00			
	Ausgaben	12.900	12.500	12.104,07			
	Überschuss / Zuschussbedarf	-12.900	-12.500	-12.104,07			
	<u>Abschluss Abschnitt 00</u>						
	Einnahmen	0	0	0,00			
	Ausgaben	12.900	12.500	12.104,07			
	Überschuss / Zuschussbedarf	-12.900	-12.500	-12.104,07			

Fiefbergen

Verwaltungshaushalt

2023

02000 Amt für zentrale Aufgaben

Haushaltsstelle		Haushaltsansatz		Ergebnis der Jahresrechnung 2021 €	Amt	Kez.	Ring Nr.
Nr.	Bezeichnung / * Erläuterung	2023 €	2022 €				
1	2	3	4	5	6	7	8
	<u>Ausgaben</u>						
414000	Personalkosten	24.600	21.100	19.027,34	1		0040
444000	Personalkosten -Sozialversicherung-	6.000	5.000	4.322,37	1		0040
640000	Versicherungen/ Steuern	900	900	781,47	1		0200
650000	Geschäftsausgaben	500	500	67,03	1		0200
661000	Beiträge und Zuschüsse	900	900	838,00	1		0200
672000	Verwaltungskosten Personal an Kreis	1.000	1.000	904,67	1		0200
	Ausgaben	33.900	29.400	25.940,88			
	<u>Abschluss UA 02000</u>						
	Einnahmen	0	0	0,00			
	Ausgaben	33.900	29.400	25.940,88			
	Überschuss / Zuschussbedarf	-33.900	-29.400	-25.940,88			
	<u>Abschluss 4Abschnitt 0200</u>						
	Einnahmen	0	0	0,00			
	Ausgaben	33.900	29.400	25.940,88			
	Überschuss / Zuschussbedarf	-33.900	-29.400	-25.940,88			
	<u>Abschluss Oberabschnitt 020</u>						
	Einnahmen	0	0	0,00			
	Ausgaben	33.900	29.400	25.940,88			
	Überschuss / Zuschussbedarf	-33.900	-29.400	-25.940,88			

2023

Verwaltungshaushalt

Fiefbergen

02000

Amt für zentrale Aufgaben

Haushaltsstelle		Haushaltsansatz		Ergebnis der Jahresrechnung 2021 €	Amt	Kez.	Ring Nr.
Nr.	Bezeichnung / * Erläuterung	2023 €	2022 €				
1	2	3	4	5	6	7	8
	Abschluss Abschnitt 02						
	Einnahmen	0	0	0,00			
	Ausgaben	33.900	29.400	25.940,88			
	Überschuss / Zuschussbedarf	-33.900	-29.400	-25.940,88			

2023

Verwaltungshaushalt

Fiefbergen

05200

Wahlen

Haushaltsstelle		Haushaltsansatz		Ergebnis der Jahresrechnung 2021 €	Amt	Kez.	Ring Nr.
Nr.	Bezeichnung / * Erläuterung	2023 €	2022 €				
1	2	3	4	5	6	7	8
	<u>Einnahmen</u>						
150000	Wahlkostenerstattungen	0	0	225,00	3		
	Einnahmen	0	0	225,00			
	<u>Ausgaben</u>						
400000	Aufwendungen f. ehrenamtl. Tätigkeiten	500	400	953,49	3		0040
	Ausgaben	500	400	953,49			
	<u>Abschluss UA 05200</u>						
	Einnahmen	0	0	225,00			
	Ausgaben	500	400	953,49			
	Überschuss / Zuschussbedarf	-500	-400	-728,49			
	<u>Abschluss 4Abschnitt 0520</u>						
	Einnahmen	0	0	225,00			
	Ausgaben	500	400	953,49			
	Überschuss / Zuschussbedarf	-500	-400	-728,49			
	<u>Abschluss Oberabschnitt 052</u>						
	Einnahmen	0	0	225,00			
	Ausgaben	500	400	953,49			
	Überschuss / Zuschussbedarf	-500	-400	-728,49			
	<u>Abschluss Abschnitt 05</u>						
	Einnahmen	0	0	225,00			
	Ausgaben	500	400	953,49			
	Überschuss / Zuschussbedarf	-500	-400	-728,49			

Fiefbergen

Verwaltungshaushalt

2023

05200

Wahlen

Haushaltsstelle		Haushaltsansatz		Ergebnis der Jahresrechnung 2021 €	Amt	Kez.	Ring Nr.
Nr.	Bezeichnung / * Erläuterung	2023 €	2022 €				
1	2	3	4	5	6	7	8
	<u>Abschluss Einzelplan 0</u>						
	Einnahmen	0	0	225,00			
	Ausgaben	47.300	42.300	38.998,44			
	Überschuss / Zuschussbedarf	-47.300	-42.300	-38.773,44			

2023

Verwaltungshaushalt

Fiefbergen

13000

Freiwillige Feuerwehr

Haushaltsstelle		Haushaltsansatz		Ergebnis der Jahresrechnung 2021 €	Amt	Kez.	Ring Nr.
Nr.	Bezeichnung / * Erläuterung	2023 €	2022 €				
1	2	3	4	5	6	7	8
	<u>Einnahmen</u>						
110000	Gebühren	100	500	0,00	3		
162000	Kreiszuschuss Katastrophenschutzfahrzeug	100	100	60,33	3		
270100	Auflösen von Zuschüssen	3.500	3.500	0,00	2		
271000	Auflösen von Beiträgen und Zuschüssen	0	0	3.038,35	2		
	Einnahmen	3.700	4.100	3.098,68			
	<u>Ausgaben</u>						
400000	Aufwendungen f. ehrenamtliche Tätigkeit	4.300	4.300	4.088,00	1		0040
500000	Unterhaltungskosten FF-Gebäude (Neubau)	700	700	505,75	4		1300
540000	Bewirtschaftungskosten FF-Gebäude	8.000	5.200	4.590,34	4		1300
580000	Sachkosten Feuerwehr - Budget	10.000	10.000	8.627,72	3		
581000	Sachkosten Jugendfeuerwehr - Budget	700	700	527,55	3		
640000	Versicherung der Wehrangehörigen	1.300	1.300	1.250,39	3		1300
680000	Abschreibungen	27.000	27.000	24.994,06	2		
717000	Zuschuss an Kameradschaftskasse und an die WIBAFFKO	300	600	250,00	3		1300
	Ausgaben	52.300	49.800	44.833,81			

Fiefbergen

Verwaltungshaushalt

2023

13000 Freiwillige Feuerwehr

Haushaltsstelle		Haushaltsansatz		Ergebnis der Jahresrechnung 2021 €	Amt	Kez.	Ring Nr.
Nr.	Bezeichnung / * Erläuterung	2023 €	2022 €				
1	2	3	4	5	6	7	8
	<u>Abschluss UA 13000</u>						
	Einnahmen	3.700	4.100	3.098,68			
	Ausgaben	52.300	49.800	44.833,81			
	Überschuss / Zuschussbedarf	-48.600	-45.700	-41.735,13			
	<u>Abschluss 4Abschnitt 1300</u>						
	Einnahmen	3.700	4.100	3.098,68			
	Ausgaben	52.300	49.800	44.833,81			
	Überschuss / Zuschussbedarf	-48.600	-45.700	-41.735,13			
	<u>Abschluss Oberabschnitt 130</u>						
	Einnahmen	3.700	4.100	3.098,68			
	Ausgaben	52.300	49.800	44.833,81			
	Überschuss / Zuschussbedarf	-48.600	-45.700	-41.735,13			
	<u>Abschluss Abschnitt 13</u>						
	Einnahmen	3.700	4.100	3.098,68			
	Ausgaben	52.300	49.800	44.833,81			
	Überschuss / Zuschussbedarf	-48.600	-45.700	-41.735,13			
	<u>Abschluss Einzelplan 1</u>						
	Einnahmen	3.700	4.100	3.098,68			
	Ausgaben	52.300	49.800	44.833,81			
	Überschuss / Zuschussbedarf	-48.600	-45.700	-41.735,13			

2023

Verwaltungshaushalt

Fiefbergen

20000

Allgemeine Schulverwaltung

Haushaltsstelle		Haushaltsansatz		Ergebnis der Jahresrechnung 2021 €	Amt	Kez.	Ring Nr.
Nr.	Bezeichnung / * Erläuterung	2023 €	2022 €				
1	2	3	4	5	6	7	8
	<u>Ausgaben</u>						
672100	Schulkostenbeiträge Grundschulen	11.000	6.000	5.430,42	1		2000
672300	Schulkostenbeiträge Gymnasien	28.000	28.000	24.934,12	1		2000
672800	Schulkostenbeiträge Gemeinschaftsschulen	7.000	5.000	4.071,76	1		2000
713000	Schulverbandsumlage	120.000	108.000	105.390,98	1		2000
	Ausgaben	166.000	147.000	139.827,28			
	<u>Abschluss UA 20000</u>						
	Einnahmen	0	0	0,00			
	Ausgaben	166.000	147.000	139.827,28			
	Überschuss / Zuschussbedarf	-166.000	-147.000	-139.827,28			
	<u>Abschluss 4Abschnitt 2000</u>						
	Einnahmen	0	0	0,00			
	Ausgaben	166.000	147.000	139.827,28			
	Überschuss / Zuschussbedarf	-166.000	-147.000	-139.827,28			
	<u>Abschluss Oberabschnitt 200</u>						
	Einnahmen	0	0	0,00			
	Ausgaben	166.000	147.000	139.827,28			
	Überschuss / Zuschussbedarf	-166.000	-147.000	-139.827,28			
	<u>Abschluss Abschnitt 20</u>						
	Einnahmen	0	0	0,00			
	Ausgaben	166.000	147.000	139.827,28			
	Überschuss / Zuschussbedarf	-166.000	-147.000	-139.827,28			

Fiefbergen

Verwaltungshaushalt

2023

20000 Allgemeine Schulverwaltung

Haushaltsstelle		Haushaltsansatz		Ergebnis der Jahresrechnung 2021 €	Amt	Kez.	Ring Nr.
Nr.	Bezeichnung / * Erläuterung	2023 €	2022 €				
1	2	3	4	5	6	7	8
	<u>Abschluss Einzelplan 2</u>						
	Einnahmen	0	0	0,00			
	Ausgaben	166.000	147.000	139.827,28			
	Überschuss / Zuschussbedarf	-166.000	-147.000	-139.827,28			

Fiefbergen

Verwaltungshaushalt

2023

3 Wissenschaft, Forschung, Kulturpflege
 34 Heimat- und sonstige Kulturpflege
34000 Heimat- und sonstige Kulturpflege

Haushaltsstelle		Haushaltsansatz		Ergebnis der Jahresrechnung 2021 €	Amt	Kez.	Ring Nr.
Nr.	Bezeichnung / * Erläuterung	2023 €	2022 €				
1	2	3	4	5	6	7	8
	<u>Ausgaben</u>						
570000	Wappen, Flaggen, Chroniken etc.	200	200	0,00	1		3400
590000	Gemeindeveranstaltungen	1.500	1.500	630,55	1		3400
	Ausgaben	1.700	1.700	630,55			
	<u>Abschluss UA 34000</u>						
	Einnahmen	0	0	0,00			
	Ausgaben	1.700	1.700	630,55			
	Überschuss / Zuschussbedarf	-1.700	-1.700	-630,55			
	<u>Abschluss 4Abschnitt 3400</u>						
	Einnahmen	0	0	0,00			
	Ausgaben	1.700	1.700	630,55			
	Überschuss / Zuschussbedarf	-1.700	-1.700	-630,55			
	<u>Abschluss Oberabschnitt 340</u>						
	Einnahmen	0	0	0,00			
	Ausgaben	1.700	1.700	630,55			
	Überschuss / Zuschussbedarf	-1.700	-1.700	-630,55			
	<u>Abschluss Abschnitt 34</u>						
	Einnahmen	0	0	0,00			
	Ausgaben	1.700	1.700	630,55			
	Überschuss / Zuschussbedarf	-1.700	-1.700	-630,55			

2023

Verwaltungshaushalt

Fiefbergen

3 Wissenschaft, Forschung, Kulturpflege
 35 Volksbildung
 35200 Büchereien

Haushaltsstelle		Haushaltsansatz		Ergebnis der Jahresrechnung 2021 €	Amt	Kez.	Ring Nr.
Nr.	Bezeichnung / * Erläuterung	2023 €	2022 €				
1	2	3	4	5	6	7	8
	<u>Ausgaben</u>						
712000	Zuschuss Kreisfahrbücherei	1.400	1.400	1.281,98	1		
	Ausgaben	1.400	1.400	1.281,98			
	<u>Abschluss UA 35200</u>						
	Einnahmen	0	0	0,00			
	Ausgaben	1.400	1.400	1.281,98			
	Überschuss / Zuschussbedarf	-1.400	-1.400	-1.281,98			
	<u>Abschluss 4Abschnitt 3520</u>						
	Einnahmen	0	0	0,00			
	Ausgaben	1.400	1.400	1.281,98			
	Überschuss / Zuschussbedarf	-1.400	-1.400	-1.281,98			
	<u>Abschluss Oberabschnitt 352</u>						
	Einnahmen	0	0	0,00			
	Ausgaben	1.400	1.400	1.281,98			
	Überschuss / Zuschussbedarf	-1.400	-1.400	-1.281,98			
	<u>Abschluss Abschnitt 35</u>						
	Einnahmen	0	0	0,00			
	Ausgaben	1.400	1.400	1.281,98			
	Überschuss / Zuschussbedarf	-1.400	-1.400	-1.281,98			

Fiefbergen

Verwaltungshaushalt

2023

3 Wissenschaft, Forschung, Kulturpflege
 36 Naturschutz, Denkmalschutz und -pflege
36000 Naturschutz und Landschaftspflege

Haushaltsstelle		Haushaltsansatz		Ergebnis der Jahresrechnung 2021 €	Amt	Kez.	Ring Nr.
Nr.	Bezeichnung / * Erläuterung	2023 €	2022 €				
1	2	3	4	5	6	7	8
	<u>Ausgaben</u>						
510000	Denkmalspflege, Ortsverschönerung	4.000	2.500	2.549,73	4		
	Ausgaben	4.000	2.500	2.549,73			
	<u>Abschluss UA 36000</u>						
	Einnahmen	0	0	0,00			
	Ausgaben	4.000	2.500	2.549,73			
	Überschuss / Zuschussbedarf	-4.000	-2.500	-2.549,73			
	<u>Abschluss 4Abschnitt 3600</u>						
	Einnahmen	0	0	0,00			
	Ausgaben	4.000	2.500	2.549,73			
	Überschuss / Zuschussbedarf	-4.000	-2.500	-2.549,73			
	<u>Abschluss Oberabschnitt 360</u>						
	Einnahmen	0	0	0,00			
	Ausgaben	4.000	2.500	2.549,73			
	Überschuss / Zuschussbedarf	-4.000	-2.500	-2.549,73			
	<u>Abschluss Abschnitt 36</u>						
	Einnahmen	0	0	0,00			
	Ausgaben	4.000	2.500	2.549,73			
	Überschuss / Zuschussbedarf	-4.000	-2.500	-2.549,73			
	<u>Abschluss Einzelplan 3</u>						
	Einnahmen	0	0	0,00			
	Ausgaben	7.100	5.600	4.462,26			
	Überschuss / Zuschussbedarf	-7.100	-5.600	-4.462,26			

Fiefbergen

Verwaltungshaushalt

2023

4 Soziale Sicherung
 43 Soziale Einrichtungen
 43100 Einrichtung für Ältere

Haushaltsstelle		Haushaltsansatz		Ergebnis der Jahresrechnung 2021 €	Amt	Kez.	Ring Nr.
Nr.	Bezeichnung / * Erläuterung	2023 €	2022 €				
1	2	3	4	5	6	7	8
	<u>Ausgaben</u>						
590000	Seniorenbetreuung	900	900	0,00	1		
	Ausgaben	900	900	0,00			
	<u>Abschluss UA 43100</u>						
	Einnahmen	0	0	0,00			
	Ausgaben	900	900	0,00			
	Überschuss / Zuschussbedarf	-900	-900	0,00			
	<u>Abschluss 4Abschnitt 4310</u>						
	Einnahmen	0	0	0,00			
	Ausgaben	900	900	0,00			
	Überschuss / Zuschussbedarf	-900	-900	0,00			
	<u>Abschluss Oberabschnitt 431</u>						
	Einnahmen	0	0	0,00			
	Ausgaben	900	900	0,00			
	Überschuss / Zuschussbedarf	-900	-900	0,00			
	<u>Abschluss Abschnitt 43</u>						
	Einnahmen	0	0	0,00			
	Ausgaben	900	900	0,00			
	Überschuss / Zuschussbedarf	-900	-900	0,00			

2023

Verwaltungshaushalt

Fiefbergen

4 Soziale Sicherung
 45 Jugendhilfe nach dem KJHG
 45150 Sonstige Jugendarbeit

Haushaltsstelle		Haushaltsansatz		Ergebnis der Jahresrechnung 2021 €	Amt	Kez.	Ring Nr.
Nr.	Bezeichnung / * Erläuterung	2023 €	2022 €				
1	2	3	4	5	6	7	8
	<u>Ausgaben</u>						
580000	Unterstützung der Jugendarbeit	100	100	0,00	3		
	Ausgaben	100	100	0,00			
	<u>Abschluss UA 45150</u>						
	Einnahmen	0	0	0,00			
	Ausgaben	100	100	0,00			
	Überschuss / Zuschussbedarf	-100	-100	0,00			
	<u>Abschluss 4Abschnitt 4515</u>						
	Einnahmen	0	0	0,00			
	Ausgaben	100	100	0,00			
	Überschuss / Zuschussbedarf	-100	-100	0,00			
	<u>Abschluss Oberabschnitt 451</u>						
	Einnahmen	0	0	0,00			
	Ausgaben	100	100	0,00			
	Überschuss / Zuschussbedarf	-100	-100	0,00			
	<u>Abschluss Abschnitt 45</u>						
	Einnahmen	0	0	0,00			
	Ausgaben	100	100	0,00			
	Überschuss / Zuschussbedarf	-100	-100	0,00			

Fiefbergen

Verwaltungshaushalt

2023

4 Soziale Sicherung
 46 Einrichtungen der Jugendhilfe
46400 Tageseinrichtungen für Kinder

Haushaltsstelle		Haushaltsansatz		Ergebnis der Jahresrechnung 2021 €	Amt	Kez.	Ring Nr.
Nr.	Bezeichnung / * Erläuterung	2023 €	2022 €				
1	2	3	4	5	6	7	8
	<u>Ausgaben</u>						
700000	Zuschuss an Kindergärten	0	2.500	0,00	3		4640
712000	Finanzierungsbeitrag der Wohngemeinde am SQKM (§ 51 KiTaG)	68.200	76.000	79.117,72	3		4640
	Ausgaben	68.200	78.500	79.117,72			
	<u>Abschluss UA 46400</u>						
	Einnahmen	0	0	0,00			
	Ausgaben	68.200	78.500	79.117,72			
	Überschuss / Zuschussbedarf	-68.200	-78.500	-79.117,72			
	<u>Abschluss 4Abschnitt 4640</u>						
	Einnahmen	0	0	0,00			
	Ausgaben	68.200	78.500	79.117,72			
	Überschuss / Zuschussbedarf	-68.200	-78.500	-79.117,72			
	<u>Abschluss Oberabschnitt 464</u>						
	Einnahmen	0	0	0,00			
	Ausgaben	68.200	78.500	79.117,72			
	Überschuss / Zuschussbedarf	-68.200	-78.500	-79.117,72			
	<u>Abschluss Abschnitt 46</u>						
	Einnahmen	0	0	0,00			
	Ausgaben	68.200	78.500	79.117,72			
	Überschuss / Zuschussbedarf	-68.200	-78.500	-79.117,72			
	<u>Abschluss Einzelplan 4</u>						
	Einnahmen	0	0	0,00			
	Ausgaben	69.200	79.500	79.117,72			
	Überschuss / Zuschussbedarf	-69.200	-79.500	-79.117,72			

Fiefbergen

Verwaltungshaushalt

2023

5 Gesundheit, Sport, Erholung

56 Eigene Sportstätten

56000 Eigene Sportstätten

Haushaltsstelle		Haushaltsansatz		Ergebnis der Jahresrechnung 2021 €	Amt	Kez.	Ring Nr.
Nr.	Bezeichnung / * Erläuterung	2023 €	2022 €				
1	2	3	4	5	6	7	8
	<u>Ausgaben</u>						
510000	Unterhaltungskosten Sportplatz	100	3.000	64,03	4		
	Ausgaben	100	3.000	64,03			
	<u>Abschluss UA 56000</u>						
	Einnahmen	0	0	0,00			
	Ausgaben	100	3.000	64,03			
	Überschuss / Zuschussbedarf	-100	-3.000	-64,03			
	<u>Abschluss 4Abschnitt 5600</u>						
	Einnahmen	0	0	0,00			
	Ausgaben	100	3.000	64,03			
	Überschuss / Zuschussbedarf	-100	-3.000	-64,03			
	<u>Abschluss Oberabschnitt 560</u>						
	Einnahmen	0	0	0,00			
	Ausgaben	100	3.000	64,03			
	Überschuss / Zuschussbedarf	-100	-3.000	-64,03			
	<u>Abschluss Abschnitt 56</u>						
	Einnahmen	0	0	0,00			
	Ausgaben	100	3.000	64,03			
	Überschuss / Zuschussbedarf	-100	-3.000	-64,03			

Fiefbergen

Verwaltungshaushalt

2023

58100 Spielplätze

Haushaltsstelle		Haushaltsansatz		Ergebnis der Jahresrechnung 2021 €	Amt	Kez.	Ring Nr.
Nr.	Bezeichnung / * Erläuterung	2023 €	2022 €				
1	2	3	4	5	6	7	8
	<u>Einnahmen</u>						
270100	Auflösen von Zuschüssen	0	1.600	0,00	2		
271000	Auflösen von Beiträgen und Zuschüssen	0	0	1.658,79	2		
	Einnahmen	0	1.600	1.658,79			
	<u>Ausgaben</u>						
510000	Unterhaltungskosten Spielplätze	500	500	3.357,91	4		5810
680000	Abschreibungen	0	3.600	3.589,05	2		
	Ausgaben	500	4.100	6.946,96			
	<u>Abschluss UA 58100</u>						
	Einnahmen	0	1.600	1.658,79			
	Ausgaben	500	4.100	6.946,96			
	Überschuss / Zuschussbedarf	-500	-2.500	-5.288,17			
	<u>Abschluss 4Abschnitt 5810</u>						
	Einnahmen	0	1.600	1.658,79			
	Ausgaben	500	4.100	6.946,96			
	Überschuss / Zuschussbedarf	-500	-2.500	-5.288,17			
	<u>Abschluss Oberabschnitt 581</u>						
	Einnahmen	0	1.600	1.658,79			
	Ausgaben	500	4.100	6.946,96			
	Überschuss / Zuschussbedarf	-500	-2.500	-5.288,17			

2023

Verwaltungshaushalt

Fiefbergen

58100

Spielplätze

Haushaltsstelle		Haushaltsansatz		Ergebnis der Jahresrechnung 2021 €	Amt	Kez.	Ring Nr.
Nr.	Bezeichnung / * Erläuterung	2023 €	2022 €				
1	2	3	4	5	6	7	8
	Abschluss Abschnitt 58						
	Einnahmen	0	1.600	1.658,79			
	Ausgaben	500	4.100	6.946,96			
	Überschuss / Zuschussbedarf	-500	-2.500	-5.288,17			
	Abschluss Einzelplan 5						
	Einnahmen	0	1.600	1.658,79			
	Ausgaben	600	7.100	7.010,99			
	Überschuss / Zuschussbedarf	-600	-5.500	-5.352,20			

Fiefbergen

Verwaltungshaushalt

2023

63000 Gemeindestraßen, Wege, Plätze, Brücken

Haushaltsstelle		Haushaltsansatz		Ergebnis der Jahresrechnung 2021 €	Amt	Kez.	Ring Nr.
Nr.	Bezeichnung / * Erläuterung	2023 €	2022 €				
1	2	3	4	5	6	7	8
	<u>Einnahmen</u>						
100000	Sondernutzungsgebühren Stellschilder u.a.	100	100	70,00	3		
270100	Auflösen von Zuschüssen	4.600	4.600	0,00	2		
271000	Auflösen von Beiträgen und Zuschüssen	0	0	4.665,19	2		
	Einnahmen	4.700	4.700	4.735,19			
	<u>Ausgaben</u>						
510000 *	Unterhaltungskosten Eigenanteil an SUV-Arbeiten aus 2022 (Krokauer Weg)	15.000	70.000	9.455,65	4		6300
511000	Winterdienst	500	500	0,00	4		6300
520000	Geräte und Ausstattung	2.000	2.000	1.847,87	4		6300
530000	Mieten, Pachten, Entsch. f. Wegerechte	100	100	75,00	4		6300
541000	Kosten der Straßenentwässerung	17.500	17.500	17.389,98	4		6300
680000	Abschreibungen	4.900	5.100	4.823,61	2		
713000	Umlage Schwarzdeckenunterhaltungsverb and	7.500	7.500	7.402,00	4		6300
	Ausgaben	47.500	102.700	40.994,11			

2023

Verwaltungshaushalt

Fiefbergen

63000

Gemeindestraßen, Wege, Plätze, Brücken

Haushaltsstelle		Haushaltsansatz		Ergebnis der Jahresrechnung 2021 €	Amt	Kez.	Ring Nr.
Nr.	Bezeichnung / * Erläuterung	2023 €	2022 €				
1	2	3	4	5	6	7	8
	<u>Abschluss UA 63000</u>						
	Einnahmen	4.700	4.700	4.735,19			
	Ausgaben	47.500	102.700	40.994,11			
	Überschuss / Zuschussbedarf	-42.800	-98.000	-36.258,92			
	<u>Abschluss 4Abschnitt 6300</u>						
	Einnahmen	4.700	4.700	4.735,19			
	Ausgaben	47.500	102.700	40.994,11			
	Überschuss / Zuschussbedarf	-42.800	-98.000	-36.258,92			
	<u>Abschluss Oberabschnitt 630</u>						
	Einnahmen	4.700	4.700	4.735,19			
	Ausgaben	47.500	102.700	40.994,11			
	Überschuss / Zuschussbedarf	-42.800	-98.000	-36.258,92			
	<u>Abschluss Abschnitt 63</u>						
	Einnahmen	4.700	4.700	4.735,19			
	Ausgaben	47.500	102.700	40.994,11			
	Überschuss / Zuschussbedarf	-42.800	-98.000	-36.258,92			

2023

Verwaltungshaushalt

Fiefbergen

67000

Straßenbeleuchtung

Haushaltsstelle		Haushaltsansatz		Ergebnis der Jahresrechnung 2021 €	Amt	Kez.	Ring Nr.
Nr.	Bezeichnung / * Erläuterung	2023 €	2022 €				
1	2	3	4	5	6	7	8
	<u>Einnahmen</u>						
270100	Auflösen von Zuschüssen	300	300	0,00	2		
271000	Auflösen von Beiträgen und Zuschüssen	0	0	315,41	2		
	Einnahmen	300	300	315,41			
	<u>Ausgaben</u>						
510000 *	Unterhaltungskosten für LED-Umrüstungen - Austausch der Leuchtmittel	5.000	3.500	1.299,96	4		6700
570000	Stromkosten	2.500	1.600	-99,58	4		6700
680000	Abschreibungen	400	400	315,41	2		
	Ausgaben	7.900	5.500	1.515,79			
	<u>Abschluss UA 67000</u>						
	Einnahmen	300	300	315,41			
	Ausgaben	7.900	5.500	1.515,79			
	Überschuss / Zuschussbedarf	-7.600	-5.200	-1.200,38			
	<u>Abschluss 4Abschnitt 6700</u>						
	Einnahmen	300	300	315,41			
	Ausgaben	7.900	5.500	1.515,79			
	Überschuss / Zuschussbedarf	-7.600	-5.200	-1.200,38			

Fiefbergen

Verwaltungshaushalt

2023

67000 Straßenbeleuchtung

Haushaltsstelle		Haushaltsansatz		Ergebnis der Jahresrechnung 2021 €	Amt	Kez.	Ring Nr.
Nr.	Bezeichnung / * Erläuterung	2023 €	2022 €				
1	2	3	4	5	6	7	8
	<u>Abschluss Oberabschnitt 670</u>						
	Einnahmen	300	300	315,41			
	Ausgaben	7.900	5.500	1.515,79			
	Überschuss / Zuschussbedarf	-7.600	-5.200	-1.200,38			
	<u>Abschluss Abschnitt 67</u>						
	Einnahmen	300	300	315,41			
	Ausgaben	7.900	5.500	1.515,79			
	Überschuss / Zuschussbedarf	-7.600	-5.200	-1.200,38			

2023

Verwaltungshaushalt

Fiefbergen

6 Bau- und Wohnungswesen, Verkehr

69 Wasserläufe, Wasserbau

69000 Ausbau und Unterhaltung von Gewässern

Haushaltsstelle		Haushaltsansatz		Ergebnis der Jahresrechnung 2021 €	Amt	Kez.	Ring Nr.
Nr.	Bezeichnung / * Erläuterung	2023 €	2022 €				
1	2	3	4	5	6	7	8
	<u>Ausgaben</u>						
713000	Gewässerunterhaltungsgebühren	11.300	8.000	7.992,23	4		6900
	Ausgaben	11.300	8.000	7.992,23			
	<u>Abschluss UA 69000</u>						
	Einnahmen	0	0	0,00			
	Ausgaben	11.300	8.000	7.992,23			
	Überschuss / Zuschussbedarf	-11.300	-8.000	-7.992,23			
	<u>Abschluss 4Abschnitt 6900</u>						
	Einnahmen	0	0	0,00			
	Ausgaben	11.300	8.000	7.992,23			
	Überschuss / Zuschussbedarf	-11.300	-8.000	-7.992,23			
	<u>Abschluss Oberabschnitt 690</u>						
	Einnahmen	0	0	0,00			
	Ausgaben	11.300	8.000	7.992,23			
	Überschuss / Zuschussbedarf	-11.300	-8.000	-7.992,23			
	<u>Abschluss Abschnitt 69</u>						
	Einnahmen	0	0	0,00			
	Ausgaben	11.300	8.000	7.992,23			
	Überschuss / Zuschussbedarf	-11.300	-8.000	-7.992,23			
	<u>Abschluss Einzelplan 6</u>						
	Einnahmen	5.000	5.000	5.050,60			
	Ausgaben	66.700	116.200	50.502,13			
	Überschuss / Zuschussbedarf	-61.700	-111.200	-45.451,53			

Fiefbergen

Verwaltungshaushalt

2023

70100 Regenwasserbeseitigung

Haushaltsstelle		Haushaltsansatz		Ergebnis der Jahresrechnung 2021 €	Amt	Kez.	Ring Nr.
Nr.	Bezeichnung / * Erläuterung	2023 €	2022 €				
1	2	3	4	5	6	7	8
	<u>Einnahmen</u>						
110000	Benutzungsgebühren	19.000	19.000	18.736,54	2		
169000	Straßenentwässerungsanteile	17.500	17.500	17.389,98	2		
261000	Einnahmen aus der Gebührenausschlags- rücklage	0	2.700	0,00	2		
270100	Auflösen von Zuschüssen	4.100	4.100	0,00	2		
271000	Auflösen von Beiträgen und Zuschüssen	0	0	4.146,48	2		
	Einnahmen	40.600	43.300	40.273,00			
	<u>Ausgaben</u>						
510000	Unterhaltungskosten	5.000	11.000	3.475,31	4		7010
672000	Verwaltungskostenbeiträge	1.500	1.500	1.428,23	1		7010
680000	Abschreibungen	32.900	32.900	32.872,19	2		
681000	Zuführung z. Gebührenausschlagsrücklage	0	0	1.589,84	2		
685000	Verzinsung Anlagekapital	900	900	907,43	2		
	Ausgaben	40.300	46.300	40.273,00			

2023

Verwaltungshaushalt

Fiefbergen

70100

Regenwasserbeseitigung

Haushaltsstelle		Haushaltsansatz		Ergebnis der Jahresrechnung 2021 €	Amt	Kez.	Ring Nr.
Nr.	Bezeichnung / * Erläuterung	2023 €	2022 €				
1	2	3	4	5	6	7	8
	<u>Abschluss UA 70100</u>						
	Einnahmen	40.600	43.300	40.273,00			
	Ausgaben	40.300	46.300	40.273,00			
	Überschuss / Zuschussbedarf	300	-3.000	0,00			
	<u>Abschluss 4Abschnitt 7010</u>						
	Einnahmen	40.600	43.300	40.273,00			
	Ausgaben	40.300	46.300	40.273,00			
	Überschuss / Zuschussbedarf	300	-3.000	0,00			
	<u>Abschluss Oberabschnitt 701</u>						
	Einnahmen	40.600	43.300	40.273,00			
	Ausgaben	40.300	46.300	40.273,00			
	Überschuss / Zuschussbedarf	300	-3.000	0,00			
	<u>Abschluss Abschnitt 70</u>						
	Einnahmen	40.600	43.300	40.273,00			
	Ausgaben	40.300	46.300	40.273,00			
	Überschuss / Zuschussbedarf	300	-3.000	0,00			

Fiefbergen

Verwaltungshaushalt

2023

7 Öffentliche Einrichtungen, Wirtschaftsförderung
 75 Bestattungswesen
 75000 Friedhöfe

Haushaltsstelle		Haushaltsansatz		Ergebnis der Jahresrechnung 2021 €	Amt	Kez.	Ring Nr.
Nr.	Bezeichnung / * Erläuterung	2023 €	2022 €				
1	2	3	4	5	6	7	8
	<u>Ausgaben</u>						
700000	Zuschuss zum Defizitausgleich des Friedhofes der Kirchen- ge- meinde Schönberg	2.000	2.000	1.556,49	1		
	Ausgaben	2.000	2.000	1.556,49			
	<u>Abschluss UA 75000</u>						
	Einnahmen	0	0	0,00			
	Ausgaben	2.000	2.000	1.556,49			
	Überschuss / Zuschussbedarf	-2.000	-2.000	-1.556,49			
	<u>Abschluss 4Abschnitt 7500</u>						
	Einnahmen	0	0	0,00			
	Ausgaben	2.000	2.000	1.556,49			
	Überschuss / Zuschussbedarf	-2.000	-2.000	-1.556,49			
	<u>Abschluss Oberabschnitt 750</u>						
	Einnahmen	0	0	0,00			
	Ausgaben	2.000	2.000	1.556,49			
	Überschuss / Zuschussbedarf	-2.000	-2.000	-1.556,49			
	<u>Abschluss Abschnitt 75</u>						
	Einnahmen	0	0	0,00			
	Ausgaben	2.000	2.000	1.556,49			
	Überschuss / Zuschussbedarf	-2.000	-2.000	-1.556,49			

Fiefbergen

Verwaltungshaushalt

2023

76000 Dorfgemeinschaftshaus

Haushaltsstelle		Haushaltsansatz		Ergebnis der Jahresrechnung 2021 €	Amt	Kez.	Ring Nr.
Nr.	Bezeichnung / * Erläuterung	2023 €	2022 €				
1	2	3	4	5	6	7	8
	<u>Einnahmen</u>						
110000	Entgelte für die Lieferung von Strom aus der Photovoltaikanlage	5.800	5.800	6.040,91	2		
140000	Mieteinnahmen	1.000	1.000	1.070,00	4		
270100	Auflösen von Zuschüssen	300	300	0,00	2		
271000	Auflösen von Beiträgen und Zuschüssen	0	0	333,82	2		
	Einnahmen	7.100	7.100	7.444,73			
	<u>Ausgaben</u>						
500000	Unterhaltung	2.000	2.000	779,14	4		7600
540000	Bewirtschaftung DGH	6.000	4.000	2.331,14	4		7600
680000	Abschreibungen	1.300	1.300	1.235,08	2		
	Ausgaben	9.300	7.300	4.345,36			
	<u>Abschluss UA 76000</u>						
	Einnahmen	7.100	7.100	7.444,73			
	Ausgaben	9.300	7.300	4.345,36			
	Überschuss / Zuschussbedarf	-2.200	-200	3.099,37			
	<u>Abschluss 4Abschnitt 7600</u>						
	Einnahmen	7.100	7.100	7.444,73			
	Ausgaben	9.300	7.300	4.345,36			
	Überschuss / Zuschussbedarf	-2.200	-200	3.099,37			

2023

Verwaltungshaushalt

Fiefbergen

76000

Dorfgemeinschaftshaus

Haushaltsstelle		Haushaltsansatz		Ergebnis der Jahresrechnung 2021 €	Amt	Kez.	Ring Nr.
Nr.	Bezeichnung / * Erläuterung	2023 €	2022 €				
1	2	3	4	5	6	7	8
	<u>Abschluss Oberabschnitt 760</u>						
	Einnahmen	7.100	7.100	7.444,73			
	Ausgaben	9.300	7.300	4.345,36			
	Überschuss / Zuschussbedarf	-2.200	-200	3.099,37			
	<u>Abschluss Abschnitt 76</u>						
	Einnahmen	7.100	7.100	7.444,73			
	Ausgaben	9.300	7.300	4.345,36			
	Überschuss / Zuschussbedarf	-2.200	-200	3.099,37			

Fiefbergen

Verwaltungshaushalt

2023

7 Öffentliche Einrichtungen, Wirtschaftsförderung
 77 Hilfsbetriebe der Verwaltung
 77100 Bauhof

Haushaltsstelle		Haushaltsansatz		Ergebnis der Jahresrechnung 2021 €	Amt	Kez.	Ring Nr.
Nr.	Bezeichnung / * Erläuterung	2023 €	2022 €				
1	2	3	4	5	6	7	8
	<u>Ausgaben</u>						
680000	Abschreibungen	600	1.100	388,29	2		
	Ausgaben	600	1.100	388,29			
	<u>Abschluss UA 77100</u>						
	Einnahmen	0	0	0,00			
	Ausgaben	600	1.100	388,29			
	Überschuss / Zuschussbedarf	-600	-1.100	-388,29			
	<u>Abschluss 4Abschnitt 7710</u>						
	Einnahmen	0	0	0,00			
	Ausgaben	600	1.100	388,29			
	Überschuss / Zuschussbedarf	-600	-1.100	-388,29			
	<u>Abschluss Oberabschnitt 771</u>						
	Einnahmen	0	0	0,00			
	Ausgaben	600	1.100	388,29			
	Überschuss / Zuschussbedarf	-600	-1.100	-388,29			
	<u>Abschluss Abschnitt 77</u>						
	Einnahmen	0	0	0,00			
	Ausgaben	600	1.100	388,29			
	Überschuss / Zuschussbedarf	-600	-1.100	-388,29			

2023

Verwaltungshaushalt

Fiefbergen

7 Öffentliche Einrichtungen, Wirtschaftsförderung
 79 Fremdenverkehr, Sonstige Förderung von Wirtschaft und Verkehr
 79000 Tourismus

Haushaltsstelle		Haushaltsansatz		Ergebnis der Jahresrechnung 2021 €	Amt	Kez.	Ring Nr.
Nr.	Bezeichnung / * Erläuterung	2023 €	2022 €				
1	2	3	4	5	6	7	8
	<u>Ausgaben</u>						
650000	Aufwendungen für Strohfür	500	500	0,00	1		
712000	Kostenanteil Tourismusverband	100	100	44,00	1		7900
	Ausgaben	600	600	44,00			
	<u>Abschluss UA 79000</u>						
	Einnahmen	0	0	0,00			
	Ausgaben	600	600	44,00			
	Überschuss / Zuschussbedarf	-600	-600	-44,00			
	<u>Abschluss 4Abschnitt 7900</u>						
	Einnahmen	0	0	0,00			
	Ausgaben	600	600	44,00			
	Überschuss / Zuschussbedarf	-600	-600	-44,00			
	<u>Abschluss Oberabschnitt 790</u>						
	Einnahmen	0	0	0,00			
	Ausgaben	600	600	44,00			
	Überschuss / Zuschussbedarf	-600	-600	-44,00			
	<u>Abschluss Abschnitt 79</u>						
	Einnahmen	0	0	0,00			
	Ausgaben	600	600	44,00			
	Überschuss / Zuschussbedarf	-600	-600	-44,00			
	<u>Abschluss Einzelplan 7</u>						
	Einnahmen	47.700	50.400	47.717,73			
	Ausgaben	52.800	57.300	46.607,14			
	Überschuss / Zuschussbedarf	-5.100	-6.900	1.110,59			

2023

Verwaltungshaushalt

Fiefbergen

8 Wirtschaftliche Unternehmen, allgemeines Grund- und Sondervermögen

81 Versorgungsunternehmen

81000 **Elektrizitätsversorgung**

Haushaltsstelle		Haushaltsansatz		Ergebnis der Jahresrechnung 2021 €	Amt	Kez.	Ring Nr.
Nr.	Bezeichnung / * Erläuterung	2023 €	2022 €				
1	2	3	4	5	6	7	8
	<u>Einnahmen</u>						
220000	Konzessionsabgaben	12.000	13.200	11.136,27	2		
	Einnahmen	12.000	13.200	11.136,27			
	<u>Abschluss UA 81000</u>						
	Einnahmen	12.000	13.200	11.136,27			
	Ausgaben	0	0	0,00			
	Überschuss / Zuschussbedarf	12.000	13.200	11.136,27			
	<u>Abschluss 4Abschnitt 8100</u>						
	Einnahmen	12.000	13.200	11.136,27			
	Ausgaben	0	0	0,00			
	Überschuss / Zuschussbedarf	12.000	13.200	11.136,27			
	<u>Abschluss Oberabschnitt 810</u>						
	Einnahmen	12.000	13.200	11.136,27			
	Ausgaben	0	0	0,00			
	Überschuss / Zuschussbedarf	12.000	13.200	11.136,27			
	<u>Abschluss Abschnitt 81</u>						
	Einnahmen	12.000	13.200	11.136,27			
	Ausgaben	0	0	0,00			
	Überschuss / Zuschussbedarf	12.000	13.200	11.136,27			

2023

Verwaltungshaushalt

Fiefbergen

88000

Allgemeines Grundvermögen

Haushaltsstelle		Haushaltsansatz		Ergebnis der Jahresrechnung 2021 €	Amt	Kez.	Ring Nr.
Nr.	Bezeichnung / * Erläuterung	2023 €	2022 €				
1	2	3	4	5	6	7	8
	<u>Einnahmen</u>						
140000	Mieten und Pachten	200	200	253,39	4		
	Einnahmen	200	200	253,39			
	<u>Ausgaben</u>						
540000	Bewirtschaftungskosten	100	100	50,94	4		
	Ausgaben	100	100	50,94			
	<u>Abschluss UA 88000</u>						
	Einnahmen	200	200	253,39			
	Ausgaben	100	100	50,94			
	Überschuss / Zuschussbedarf	100	100	202,45			
	<u>Abschluss 4Abschnitt 8800</u>						
	Einnahmen	200	200	253,39			
	Ausgaben	100	100	50,94			
	Überschuss / Zuschussbedarf	100	100	202,45			
	<u>Abschluss Oberabschnitt 880</u>						
	Einnahmen	200	200	253,39			
	Ausgaben	100	100	50,94			
	Überschuss / Zuschussbedarf	100	100	202,45			
	<u>Abschluss Abschnitt 88</u>						
	Einnahmen	200	200	253,39			
	Ausgaben	100	100	50,94			
	Überschuss / Zuschussbedarf	100	100	202,45			

Fiefbergen

Verwaltungshaushalt

2023

88000 Allgemeines Grundvermögen

Haushaltsstelle		Haushaltsansatz		Ergebnis der Jahresrechnung 2021 €	Amt	Kez.	Ring Nr.
Nr.	Bezeichnung / * Erläuterung	2023 €	2022 €				
1	2	3	4	5	6	7	8
	<u>Abschluss Einzelplan 8</u>						
	Einnahmen	12.200	13.400	11.389,66			
	Ausgaben	100	100	50,94			
	Überschuss / Zuschussbedarf	12.100	13.300	11.338,72			

2023

Verwaltungshaushalt

Fiefbergen

90000

Steuern, allgemeine Zuweisungen

Haushaltsstelle		Haushaltsansatz		Ergebnis der Jahresrechnung 2021 €	Amt	Kez.	Ring Nr.
Nr.	Bezeichnung / * Erläuterung	2023 €	2022 €				
1	2	3	4	5	6	7	8
	<u>Einnahmen</u>						
000000	Grundsteuer A	14.500	15.000	14.996,56	2		
001000	Grundsteuer B	62.000	62.000	62.087,71	2		
003000	Gewerbesteuer	200.000	670.000	200.461,79	2		
010000	Gemeindeanteil an der Einkommensteuer	335.300	291.700	296.967,00	2		
012000	Gemeindeanteil an der Umsatzsteuer	19.500	18.100	21.794,00	2		
022000	Hundesteuer	3.500	3.500	3.525,00	2		
041000	Schlüsselzuweisungen	18.200	93.600	120.144,00	2		
061000	Zuweisungen f. kommunale Infrastruktur	4.800	4.800	4.856,06	2		
061100	Ausgleichszahlungen Bund/Land wegen Corona-Mindereinnahmen 2021	0	0	7.883,05	2		
091000	Bedarfsunabhängige Zuweisungen von bestimmten Umsatzeinnahmen § 32 FAG	33.300	33.100	28.212,00	2		
261000	Säumniszuschläge	100	100	26,00	2		
265000	Nachzahlungszinsen	100	100	118,00	2		
	Einnahmen	691.300	1.192.000	761.071,17			

Fiefbergen

Verwaltungshaushalt

2023

90000 Steuern, allgemeine Zuweisungen

Haushaltsstelle		Haushaltsansatz		Ergebnis der Jahresrechnung 2021 €	Amt	Kez.	Ring Nr.
Nr.	Bezeichnung / * Erläuterung	2023 €	2022 €				
1	2	3	4	5	6	7	8
	<u>Ausgaben</u>						
810000	Gewerbesteuerumlage	20.000	68.000	25.748,00	2		9000
832000	Kreisumlage	318.000	262.100	235.764,00	2		9000
832100	Finanzausgleichsumlage	37.300	0	0,00	2		
832200	Amtsumlage	146.500	138.100	134.839,46	2		9000
845000	Erstattungszinsen	100	100	42,00	2		9000
	Ausgaben	521.900	468.300	396.393,46			
	<u>Abschluss UA 90000</u>						
	Einnahmen	691.300	1.192.000	761.071,17			
	Ausgaben	521.900	468.300	396.393,46			
	Überschuss / Zuschussbedarf	169.400	723.700	364.677,71			
	<u>Abschluss 4Abschnitt 9000</u>						
	Einnahmen	691.300	1.192.000	761.071,17			
	Ausgaben	521.900	468.300	396.393,46			
	Überschuss / Zuschussbedarf	169.400	723.700	364.677,71			
	<u>Abschluss Oberabschnitt 900</u>						
	Einnahmen	691.300	1.192.000	761.071,17			
	Ausgaben	521.900	468.300	396.393,46			
	Überschuss / Zuschussbedarf	169.400	723.700	364.677,71			
	<u>Abschluss Abschnitt 90</u>						
	Einnahmen	691.300	1.192.000	761.071,17			
	Ausgaben	521.900	468.300	396.393,46			
	Überschuss / Zuschussbedarf	169.400	723.700	364.677,71			

Fiefbergen

Verwaltungshaushalt

2023

91000 Sonstige allgemeine Finanzwirtschaft

Haushaltsstelle		Haushaltsansatz		Ergebnis der Jahresrechnung 2021 €	Amt	Kez.	Ring Nr.
Nr.	Bezeichnung / * Erläuterung	2023 €	2022 €				
1	2	3	4	5	6	7	8
	<u>Einnahmen</u>						
205000	Zinsen von Sparkassen	1.000	0	323,25	2		
270000	Abschreibungen	67.100	71.400	68.217,69	2		
275000	Verzinsung Anlagekapital	900	900	907,43	2		
280000	Zuführung vom Vermögenshaushalt	208.500	0	0,00	2		
	Einnahmen	277.500	72.300	69.448,37			
	<u>Ausgaben</u>						
680100	Auflösen von Zuschüssen	12.800	14.400	0,00	2		
681000	Auflösen von Beiträgen und Zuschüssen	0	0	14.158,04	2		
808000	Zinsen an den Kreditmarkt	8.800	9.300	10.351,24	2		
860000	Zuführung zum Vermögenshaushalt	18.800	328.900	54.052,87	2		
	Ausgaben	40.400	352.600	78.562,15			
	<u>Abschluss UA 91000</u>						
	Einnahmen	277.500	72.300	69.448,37			
	Ausgaben	40.400	352.600	78.562,15			
	Überschuss / Zuschussbedarf	237.100	-280.300	-9.113,78			

2023

Verwaltungshaushalt

Fiefbergen

91000

Sonstige allgemeine Finanzwirtschaft

Haushaltsstelle		Haushaltsansatz		Ergebnis der Jahresrechnung 2021 €	Amt	Kez.	Ring Nr.
Nr.	Bezeichnung / * Erläuterung	2023 €	2022 €				
1	2	3	4	5	6	7	8
	Abschluss 4Abschnitt 9100						
	Einnahmen	277.500	72.300	69.448,37			
	Ausgaben	40.400	352.600	78.562,15			
	Überschuss / Zuschussbedarf	237.100	-280.300	-9.113,78			
	Abschluss Oberabschnitt 910						
	Einnahmen	277.500	72.300	69.448,37			
	Ausgaben	40.400	352.600	78.562,15			
	Überschuss / Zuschussbedarf	237.100	-280.300	-9.113,78			

Fiefbergen

Verwaltungshaushalt

2023

9 Allgemeine Finanzwirtschaft
 91 Sonstige allgemeine Finanzwirtschaft
 91100 Sonderrücklage

Haushaltsstelle		Haushaltsansatz		Ergebnis der Jahresrechnung 2021 €	Amt	Kez.	Ring Nr.
Nr.	Bezeichnung / * Erläuterung	2023 €	2022 €				
1	2	3	4	5	6	7	8
	<u>Ausgaben</u>						
860000	Zuführung zum Vermögenshaushalt (Abschreibungsrücklage)	13.000	13.000	13.292,52	2		
	Ausgaben	13.000	13.000	13.292,52			
	<u>Abschluss UA 91100</u>						
	Einnahmen	0	0	0,00			
	Ausgaben	13.000	13.000	13.292,52			
	Überschuss / Zuschussbedarf	-13.000	-13.000	-13.292,52			
	<u>Abschluss 4Abschnitt 9110</u>						
	Einnahmen	0	0	0,00			
	Ausgaben	13.000	13.000	13.292,52			
	Überschuss / Zuschussbedarf	-13.000	-13.000	-13.292,52			
	<u>Abschluss Oberabschnitt 911</u>						
	Einnahmen	0	0	0,00			
	Ausgaben	13.000	13.000	13.292,52			
	Überschuss / Zuschussbedarf	-13.000	-13.000	-13.292,52			

Fiefbergen

Verwaltungshaushalt

2023

91200 Gebührenaussgleichsrücklage

Haushaltsstelle		Haushaltsansatz		Ergebnis der Jahresrechnung 2021 €	Amt	Kez.	Ring Nr.
Nr.	Bezeichnung / * Erläuterung	2023 €	2022 €				
1	2	3	4	5	6	7	8
	<u>Einnahmen</u>						
271000	Gebührenaussgleich von UA 7010	0	0	1.589,84	2		
280000	Zuführung Gebührenaussgleich vom VermHH	0	2.700	0,00	2		
	Einnahmen	0	2.700	1.589,84			
	<u>Ausgaben</u>						
809800	Zinsanteil f. Gebührenaussgleichsrücklage	0	0	1,16	2		
841000	Zuführung Gebührenaussgleich an UA 7010	0	2.700	0,00	2		
860000	Zuführung zum Vermögenshaushalt (Gebührenaussgleichsrücklage)	0	0	1.589,84	2		
	Ausgaben	0	2.700	1.591,00			
	<u>Abschluss UA 91200</u>						
	Einnahmen	0	2.700	1.589,84			
	Ausgaben	0	2.700	1.591,00			
	Überschuss / Zuschussbedarf	0	0	-1,16			
	<u>Abschluss 4Abschnitt 9120</u>						
	Einnahmen	0	2.700	1.589,84			
	Ausgaben	0	2.700	1.591,00			
	Überschuss / Zuschussbedarf	0	0	-1,16			
	<u>Abschluss Oberabschnitt 912</u>						
	Einnahmen	0	2.700	1.589,84			
	Ausgaben	0	2.700	1.591,00			
	Überschuss / Zuschussbedarf	0	0	-1,16			

2023

Verwaltungshaushalt

Fiefbergen

91200

Gebührenaussgleichsrücklage

Haushaltsstelle		Haushaltsansatz		Ergebnis der Jahresrechnung 2021 €	Amt	Kez.	Ring Nr.
Nr.	Bezeichnung / * Erläuterung	2023 €	2022 €				
1	2	3	4	5	6	7	8
	<u>Abschluss Abschnitt 91</u>						
	Einnahmen	277.500	75.000	71.038,21			
	Ausgaben	53.400	368.300	93.445,67			
	Überschuss / Zuschussbedarf	224.100	-293.300	-22.407,46			
	<u>Abschluss Einzelplan 9</u>						
	Einnahmen	968.800	1.267.000	832.109,38			
	Ausgaben	575.300	836.600	489.839,13			
	Überschuss / Zuschussbedarf	393.500	430.400	342.270,25			
	<u>Abschluss Kontenkreis 1</u>						
	Einnahmen	1.037.400	1.341.500	901.249,84			
	Ausgaben	1.037.400	1.341.500	901.249,84			
	Überschuss / Zuschussbedarf	0	0	0,00			
	<u>Abschluss Gesamtsumme</u>						
	Einnahmen	1.037.400	1.341.500	901.249,84			
	Ausgaben	1.037.400	1.341.500	901.249,84			
	Überschuss / Zuschussbedarf	0	0	0,00			

13000 Freiwillige Feuerwehr

Haushaltsstelle		Haushaltsansatz			Ergebnis der Jahresrech- nung 2021 €	Investitionen und Investitionsfördermaßnahmen		Amt
Nr.	Bezeichnung/ * Erläuterung	2023 €	VE €	2022 €		Gesamtbedarf €	Bisher bereitgestellt €	
1	2	3	4	5	6	7	8	9
	<u>Einnahmen</u>							
362000	Kreiszuschuss	0		3.200	1.600,00	0	0,00	3
	Einnahmen	0		3.200	1.600,00	0	0,00	
	<u>Ausgaben</u>							
935000 *	Geräte, Ausstattung, Ausrüstung Notstromaggregat = 20.000 € laufender Bedarf: 2.500 €	22.500	0	12.000	8.141,05	42.000	0,00	3
	Ausgaben	22.500	0	12.000	8.141,05	42.000	0,00	
	<u>Abschluss UA 13000</u>							
	Einnahmen	0		3.200	1.600,00	0	0,00	
	Ausgaben	22.500	0	12.000	8.141,05	42.000	0,00	
	Überschuss / Zuschussbedarf	-22.500		-8.800	-6.541,05	-42.000	0,00	
	<u>Abschluss 4abschnitt 1300</u>							
	Einnahmen	0		3.200	1.600,00	0	0,00	
	Ausgaben	22.500	0	12.000	8.141,05	42.000	0,00	
	Überschuss / Zuschussbedarf	-22.500		-8.800	-6.541,05	-42.000	0,00	
	<u>Abschluss Oberabschnitt 130</u>							
	Einnahmen	0		3.200	1.600,00	0	0,00	
	Ausgaben	22.500	0	12.000	8.141,05	42.000	0,00	
	Überschuss / Zuschussbedarf	-22.500		-8.800	-6.541,05	-42.000	0,00	

Fiefbergen

Vermögenshaushalt

2023

13000 Freiwillige Feuerwehr

Haushaltsstelle		Haushaltsansatz			Ergebnis der Jahresrech- nung 2021 €	Investitionen und Investitionsfördermaßnahmen		Amt
Nr.	Bezeichnung/ * Erläuterung	2023 €	VE €	2022 €		Gesamtbedarf €	Bisher bereitgestellt €	
1	2	3	4	5	6	7	8	9
	Abschluss Abschnitt 13							
	Einnahmen	0		3.200	1.600,00	0	0,00	
	Ausgaben	22.500	0	12.000	8.141,05	42.000	0,00	
	Überschuss / Zuschussbedarf	-22.500		-8.800	-6.541,05	-42.000	0,00	
	Abschluss Einzelplan 1							
	Einnahmen	0		3.200	1.600,00	0	0,00	
	Ausgaben	22.500	0	12.000	8.141,05	42.000	0,00	
	Überschuss / Zuschussbedarf	-22.500		-8.800	-6.541,05	-42.000	0,00	

Fiefbergen

Vermögenshaushalt

2023

5 Gesundheit, Sport, Erholung
 56 Eigene Sportstätten
 56000 **Eigene Sportstätten**

Haushaltsstelle		Haushaltsansatz			Ergebnis der Jahresrech- nung 2021 €	Investitionen und Investitionsfördermaßnahmen		Amt
Nr.	Bezeichnung/ * Erläuterung	2023 €	VE €	2022 €		Gesamtbedarf €	Bisher bereitgestellt €	
1	2	3	4	5	6	7	8	9
	Ausgaben							
935000	Vermögenserwerb Sportplatz	0	0	2.500	0,00	2.500	0,00	4
	Ausgaben	0	0	2.500	0,00	2.500	0,00	
	Abschluss UA 56000							
	Einnahmen	0		0	0,00	0	0,00	
	Ausgaben	0	0	2.500	0,00	2.500	0,00	
	Überschuss / Zuschussbedarf	0		-2.500	0,00	-2.500	0,00	
	Abschluss 4abschnitt 5600							
	Einnahmen	0		0	0,00	0	0,00	
	Ausgaben	0	0	2.500	0,00	2.500	0,00	
	Überschuss / Zuschussbedarf	0		-2.500	0,00	-2.500	0,00	
	Abschluss Oberabschnitt 560							
	Einnahmen	0		0	0,00	0	0,00	
	Ausgaben	0	0	2.500	0,00	2.500	0,00	
	Überschuss / Zuschussbedarf	0		-2.500	0,00	-2.500	0,00	
	Abschluss Abschnitt 56							
	Einnahmen	0		0	0,00	0	0,00	
	Ausgaben	0	0	2.500	0,00	2.500	0,00	
	Überschuss / Zuschussbedarf	0		-2.500	0,00	-2.500	0,00	

Fiefbergen

Vermögenshaushalt

2023

58100 Spielplätze

Haushaltsstelle		Haushaltsansatz			Ergebnis der Jahresrech- nung 2021 €	Investitionen und Investitionsfördermaßnahmen		Amt
Nr.	Bezeichnung/ * Erläuterung	2023 €	VE €	2022 €		Gesamtbedarf €	Bisher bereitgestellt €	
1	2	3	4	5	6	7	8	9
	<u>Ausgaben</u>							
935000	Neue Spielgeräte	0	0	2.500	1.500,00	2.500	0,00	4
	Ausgaben	0	0	2.500	1.500,00	2.500	0,00	
	<u>Abschluss UA 58100</u>							
	Einnahmen	0		0	0,00	0	0,00	
	Ausgaben	0	0	2.500	1.500,00	2.500	0,00	
	Überschuss / Zuschussbedarf	0		-2.500	-1.500,00	-2.500	0,00	
	<u>Abschluss 4abschnitt 5810</u>							
	Einnahmen	0		0	0,00	0	0,00	
	Ausgaben	0	0	2.500	1.500,00	2.500	0,00	
	Überschuss / Zuschussbedarf	0		-2.500	-1.500,00	-2.500	0,00	
	<u>Abschluss Oberabschnitt 581</u>							
	Einnahmen	0		0	0,00	0	0,00	
	Ausgaben	0	0	2.500	1.500,00	2.500	0,00	
	Überschuss / Zuschussbedarf	0		-2.500	-1.500,00	-2.500	0,00	
	<u>Abschluss Abschnitt 58</u>							
	Einnahmen	0		0	0,00	0	0,00	
	Ausgaben	0	0	2.500	1.500,00	2.500	0,00	
	Überschuss / Zuschussbedarf	0		-2.500	-1.500,00	-2.500	0,00	
	<u>Abschluss Einzelplan 5</u>							
	Einnahmen	0		0	0,00	0	0,00	
	Ausgaben	0	0	5.000	1.500,00	5.000	0,00	
	Überschuss / Zuschussbedarf	0		-5.000	-1.500,00	-5.000	0,00	

Fiefbergen

Vermögenshaushalt

2023

6 Bau- und Wohnungswesen, Verkehr

63 Gemeindestraßen

63000 Gemeindestraßen, Wege, Plätze, Brücken

Haushaltsstelle		Haushaltsansatz			Ergebnis der Jahresrech- nung 2021 €	Investitionen und Investitionsfördermaßnahmen		Amt
Nr.	Bezeichnung/ * Erläuterung	2023 €	VE €	2022 €		Gesamtbedarf €	Bisher bereitgestellt €	
1	2	3	4	5	6	7	8	9
	Ausgaben							
935000	Erwerb von beweglichem Vermögen	0	0	0	774,82	0	0,00	4
	Ausgaben	0	0	0	774,82	0	0,00	
	Abschluss UA 63000							
	Einnahmen	0		0	0,00	0	0,00	
	Ausgaben	0	0	0	774,82	0	0,00	
	Überschuss / Zuschussbedarf	0		0	-774,82	0	0,00	
	Abschluss 4abschnitt 6300							
	Einnahmen	0		0	0,00	0	0,00	
	Ausgaben	0	0	0	774,82	0	0,00	
	Überschuss / Zuschussbedarf	0		0	-774,82	0	0,00	
	Abschluss Oberabschnitt 630							
	Einnahmen	0		0	0,00	0	0,00	
	Ausgaben	0	0	0	774,82	0	0,00	
	Überschuss / Zuschussbedarf	0		0	-774,82	0	0,00	
	Abschluss Abschnitt 63							
	Einnahmen	0		0	0,00	0	0,00	
	Ausgaben	0	0	0	774,82	0	0,00	
	Überschuss / Zuschussbedarf	0		0	-774,82	0	0,00	

Fiefbergen

Vermögenshaushalt

2023

67000 Straßenbeleuchtung

Haushaltsstelle		Haushaltsansatz			Ergebnis der Jahresrech- nung 2021 €	Investitionen und Investitionsfördermaßnahmen		Amt
Nr.	Bezeichnung/ * Erläuterung	2023 €	VE €	2022 €		Gesamtbedarf €	Bisher bereitgestellt €	
1	2	3	4	5	6	7	8	9
	Ausgaben							
950000	Erneuerung Straßenbeleuchtung	5.000	0	0	0,00	0	0,00	4
	Ausgaben	5.000	0	0	0,00	0	0,00	
	<u>Abschluss UA 67000</u>							
	Einnahmen	0		0	0,00	0	0,00	
	Ausgaben	5.000	0	0	0,00	0	0,00	
	Überschuss / Zuschussbedarf	-5.000		0	0,00	0	0,00	
	<u>Abschluss 4abschnitt 6700</u>							
	Einnahmen	0		0	0,00	0	0,00	
	Ausgaben	5.000	0	0	0,00	0	0,00	
	Überschuss / Zuschussbedarf	-5.000		0	0,00	0	0,00	
	<u>Abschluss Oberabschnitt 670</u>							
	Einnahmen	0		0	0,00	0	0,00	
	Ausgaben	5.000	0	0	0,00	0	0,00	
	Überschuss / Zuschussbedarf	-5.000		0	0,00	0	0,00	
	<u>Abschluss Abschnitt 67</u>							
	Einnahmen	0		0	0,00	0	0,00	
	Ausgaben	5.000	0	0	0,00	0	0,00	
	Überschuss / Zuschussbedarf	-5.000		0	0,00	0	0,00	
	<u>Abschluss Einzelplan 6</u>							
	Einnahmen	0		0	0,00	0	0,00	
	Ausgaben	5.000	0	0	774,82	0	0,00	
	Überschuss / Zuschussbedarf	-5.000		0	-774,82	0	0,00	

Fiefbergen

Vermögenshaushalt

2023

7 Öffentliche Einrichtungen, Wirtschaftsförderung
 70 Abwasserbeseitigung
 70100 Regenwasserbeseitigung

Haushaltsstelle		Haushaltsansatz			Ergebnis der Jahresrech- nung 2021 €	Investitionen und Investitionsfördermaßnahmen		Amt
Nr.	Bezeichnung/ * Erläuterung	2023 €	VE €	2022 €		Gesamtbedarf €	Bisher bereitgestellt €	
1	2	3	4	5	6	7	8	9
	<u>Einnahmen</u>							
350000	Erschließungs- und Anschlussbeiträge	0		0	4.601,04	0	0,00	2
	Einnahmen	0		0	4.601,04	0	0,00	
	<u>Abschluss UA 70100</u>							
	Einnahmen	0		0	4.601,04	0	0,00	
	Ausgaben	0	0	0	0,00	0	0,00	
	Überschuss / Zuschussbedarf	0		0	4.601,04	0	0,00	
	<u>Abschluss 4abschnitt 7010</u>							
	Einnahmen	0		0	4.601,04	0	0,00	
	Ausgaben	0	0	0	0,00	0	0,00	
	Überschuss / Zuschussbedarf	0		0	4.601,04	0	0,00	
	<u>Abschluss Oberabschnitt 701</u>							
	Einnahmen	0		0	4.601,04	0	0,00	
	Ausgaben	0	0	0	0,00	0	0,00	
	Überschuss / Zuschussbedarf	0		0	4.601,04	0	0,00	
	<u>Abschluss Abschnitt 70</u>							
	Einnahmen	0		0	4.601,04	0	0,00	
	Ausgaben	0	0	0	0,00	0	0,00	
	Überschuss / Zuschussbedarf	0		0	4.601,04	0	0,00	

Fiefbergen

Vermögenshaushalt

2023

77100 Bauhof

Haushaltsstelle		Haushaltsansatz			Ergebnis der Jahresrech- nung 2021 €	Investitionen und Investitionsfördermaßnahmen		Amt
Nr.	Bezeichnung/ * Erläuterung	2023 €	VE €	2022 €		Gesamtbedarf €	Bisher bereitgestellt €	
1	2	3	4	5	6	7	8	9
	Ausgaben							
935000	Vermögenserwerb Bauhof	500	0	1.400	0,00	1.400	0,00	4
	Ausgaben	500	0	1.400	0,00	1.400	0,00	
	<u>Abschluss UA 77100</u>							
	Einnahmen	0		0	0,00	0	0,00	
	Ausgaben	500	0	1.400	0,00	1.400	0,00	
	Überschuss / Zuschussbedarf	-500		-1.400	0,00	-1.400	0,00	
	<u>Abschluss 4abschnitt 7710</u>							
	Einnahmen	0		0	0,00	0	0,00	
	Ausgaben	500	0	1.400	0,00	1.400	0,00	
	Überschuss / Zuschussbedarf	-500		-1.400	0,00	-1.400	0,00	
	<u>Abschluss Oberabschnitt 771</u>							
	Einnahmen	0		0	0,00	0	0,00	
	Ausgaben	500	0	1.400	0,00	1.400	0,00	
	Überschuss / Zuschussbedarf	-500		-1.400	0,00	-1.400	0,00	
	<u>Abschluss Abschnitt 77</u>							
	Einnahmen	0		0	0,00	0	0,00	
	Ausgaben	500	0	1.400	0,00	1.400	0,00	
	Überschuss / Zuschussbedarf	-500		-1.400	0,00	-1.400	0,00	
	<u>Abschluss Einzelplan 7</u>							
	Einnahmen	0		0	4.601,04	0	0,00	
	Ausgaben	500	0	1.400	0,00	1.400	0,00	
	Überschuss / Zuschussbedarf	-500		-1.400	4.601,04	-1.400	0,00	

91000 Sonstige allgemeine Finanzwirtschaft

Haushaltsstelle		Haushaltsansatz			Ergebnis der Jahresrechnung 2021 €	Investitionen und Investitionsfördermaßnahmen		Amt
Nr.	Bezeichnung/ * Erläuterung	2023 €	VE €	2022 €		Gesamtbedarf €	Bisher bereitgestellt €	
1	2	3	4	5	6	7	8	9
	<u>Einnahmen</u>							
300000	Zuführung vom Verwaltungshaushalt	18.800		328.900	54.052,87	0	0,00	2
310000	Entnahme aus Rücklage	28.000		0	0,00	0	0,00	2
314000	Entnahmen aus der Finanzausgleichsrücklage	208.500		0	0,00	0	0,00	2
	Einnahmen	255.300		328.900	54.052,87	0	0,00	
	<u>Ausgaben</u>							
900000	Zuführung zum Verwaltungshaushalt	208.500	0	0	0,00	0	0,00	2
910000	Zuführung an Rücklage	0	0	138.900	31.619,92	0	0,00	2
914000	Zuführung an Finanzausgleichsrücklage gem. § 19 Abs. 4 Nr. 4 GemHVO	0	0	156.300	0,00	0	0,00	2
977800	Tilgung von Darlehen	18.800	0	18.500	18.218,12	0	0,00	2
	Ausgaben	227.300	0	313.700	49.838,04	0	0,00	
	<u>Abschluss UA 91000</u>							
	Einnahmen	255.300		328.900	54.052,87	0	0,00	
	Ausgaben	227.300	0	313.700	49.838,04	0	0,00	
	Überschuss / Zuschussbedarf	28.000		15.200	4.214,83	0	0,00	

Fiefbergen

Vermögenshaushalt

2023

91000 Sonstige allgemeine Finanzwirtschaft

Haushaltsstelle		Haushaltsansatz			Ergebnis der Jahresrech- nung 2021 €	Investitionen und Investitionsfördermaßnahmen		Amt
Nr.	Bezeichnung/ * Erläuterung	2023 €	VE €	2022 €		Gesamtbedarf €	Bisher bereitgestellt €	
1	2	3	4	5	6	7	8	9
	Abschluss 4abschnitt 9100							
	Einnahmen	255.300		328.900	54.052,87	0	0,00	
	Ausgaben	227.300	0	313.700	49.838,04	0	0,00	
	Überschuss / Zuschussbedarf	28.000		15.200	4.214,83	0	0,00	
	Abschluss Oberabschnitt 910							
	Einnahmen	255.300		328.900	54.052,87	0	0,00	
	Ausgaben	227.300	0	313.700	49.838,04	0	0,00	
	Überschuss / Zuschussbedarf	28.000		15.200	4.214,83	0	0,00	

9 Allgemeine Finanzwirtschaft
 91 Sonstige allgemeine Finanzwirtschaft
91100 Sonderrücklage

Haushaltsstelle		Haushaltsansatz			Ergebnis der Jahresrech- nung 2021 €	Investitionen und Investitionsfördermaßnahmen		Amt
Nr.	Bezeichnung/ * Erläuterung	2023 €	VE €	2022 €		Gesamtbedarf €	Bisher bereitgestellt €	
1	2	3	4	5	6	7	8	9
	<u>Einnahmen</u>							
300000	Zuführung vom Verwaltungshaushalt (Ab- schreibungsrücklage)	13.000		13.000	13.292,52	0	0,00	2
	Einnahmen	13.000		13.000	13.292,52	0	0,00	
	<u>Ausgaben</u>							
912000	Zuführung an die Sonderrücklage (Ab- schreibungsrücklage)	13.000	0	13.000	13.292,52	0	0,00	2
	Ausgaben	13.000	0	13.000	13.292,52	0	0,00	
	<u>Abschluss UA 91100</u>							
	Einnahmen	13.000		13.000	13.292,52	0	0,00	
	Ausgaben	13.000	0	13.000	13.292,52	0	0,00	
	Überschuss / Zuschussbedarf	0		0	0,00	0	0,00	
	<u>Abschluss 4abschnitt 9110</u>							
	Einnahmen	13.000		13.000	13.292,52	0	0,00	
	Ausgaben	13.000	0	13.000	13.292,52	0	0,00	
	Überschuss / Zuschussbedarf	0		0	0,00	0	0,00	
	<u>Abschluss Oberabschnitt 911</u>							
	Einnahmen	13.000		13.000	13.292,52	0	0,00	
	Ausgaben	13.000	0	13.000	13.292,52	0	0,00	
	Überschuss / Zuschussbedarf	0		0	0,00	0	0,00	

91200 **Gebührenaussgleichsrücklage**

Haushaltsstelle		Haushaltsansatz			Ergebnis der Jahresrech- nung 2021 €	Investitionen und Investitionsfördermaßnahmen		Amt
Nr.	Bezeichnung/ * Erläuterung	2023 €	VE €	2022 €		Gesamtbedarf €	Bisher bereitgestellt €	
1	2	3	4	5	6	7	8	9
	<u>Einnahmen</u>							
300000	Zuführung vom Verwaltungshaushalt (Gebührenaussgleichsrücklage)	0		0	1.589,84	0	0,00	2
313000	Entnahme aus der Gebührenaussgleichsrücklage	0		2.700	0,00	0	0,00	2
	Einnahmen	0		2.700	1.589,84	0	0,00	
	<u>Ausgaben</u>							
900000	Zuführung an den Verwaltungshaushalt (Gebührenaussgleichsrücklage)	0	0	2.700	0,00	0	0,00	2
913000	Zuführung z. Gebührenaussgleichsrücklage	0	0	0	1.589,84	0	0,00	2
	Ausgaben	0	0	2.700	1.589,84	0	0,00	
	<u>Abschluss UA 91200</u>							
	Einnahmen	0		2.700	1.589,84	0	0,00	
	Ausgaben	0	0	2.700	1.589,84	0	0,00	
	Überschuss / Zuschussbedarf	0		0	0,00	0	0,00	
	<u>Abschluss 4abschnitt 9120</u>							
	Einnahmen	0		2.700	1.589,84	0	0,00	
	Ausgaben	0	0	2.700	1.589,84	0	0,00	
	Überschuss / Zuschussbedarf	0		0	0,00	0	0,00	

Fiefbergen

Vermögenshaushalt

2023

91200 Gebührenaussgleichsrücklage

Haushaltsstelle		Haushaltsansatz			Ergebnis der Jahresrech- nung 2021 €	Investitionen und Investitionsfördermaßnahmen		Amt
Nr.	Bezeichnung/ * Erläuterung	2023 €	VE €	2022 €		Gesamtbedarf €	Bisher bereitgestellt €	
1	2	3	4	5	6	7	8	9
	Abschluss Oberabschnitt 912							
	Einnahmen	0		2.700	1.589,84	0	0,00	
	Ausgaben	0	0	2.700	1.589,84	0	0,00	
	Überschuss / Zuschussbedarf	0		0	0,00	0	0,00	
	Abschluss Abschnitt 91							
	Einnahmen	268.300		344.600	68.935,23	0	0,00	
	Ausgaben	240.300	0	329.400	64.720,40	0	0,00	
	Überschuss / Zuschussbedarf	28.000		15.200	4.214,83	0	0,00	
	Abschluss Einzelplan 9							
	Einnahmen	268.300		344.600	68.935,23	0	0,00	
	Ausgaben	240.300	0	329.400	64.720,40	0	0,00	
	Überschuss / Zuschussbedarf	28.000		15.200	4.214,83	0	0,00	
	Abschluss Kontenkreis 2							
	Einnahmen	268.300		347.800	75.136,27	0	0,00	
	Ausgaben	268.300	0	347.800	75.136,27	48.400	0,00	
	Überschuss / Zuschussbedarf	0		0	0,00	-48.400	0,00	
	Abschluss Gesamtsumme							
	Einnahmen	268.300		347.800	75.136,27	0	0,00	
	Ausgaben	268.300	0	347.800	75.136,27	48.400	0,00	
	Überschuss / Zuschussbedarf	0		0	0,00	-48.400	0,00	

1. Zusammenfassung der Einnahmen, Ausgaben und Verpflichtungsermächtigungen
– in € –

Nr.	Einzelplan Bezeichnung	Haushaltsansatz 2023		Verpflichtung ungserm. VE	Haushaltsansatz 2022		Ergebnis der Jahresrechnung 2021	
		Einnahmen	Ausgaben		Einnahmen	Ausgaben	Einnahmen	Ausgaben
1	2	3	4	5	6	7	8	9
	Verwaltungshaushalt							
0	Allgemeine Verwaltung	0	47.300	-	0	42.300	225,00	38.998,44
1	Öffentliche Sicherheit und Ordnung	3.700	52.300	-	4.100	49.800	3.098,68	44.833,81
2	Schulen	0	166.000	-	0	147.000	0,00	139.827,28
3	Wissenschaft, Forschung, Kulturpflege	0	7.100	-	0	5.600	0,00	4.462,26
4	Soziale Sicherung	0	69.200	-	0	79.500	0,00	79.117,72
5	Gesundheit, Sport, Erholung	0	600	-	1.600	7.100	1.658,79	7.010,99
6	Bau- und Wohnungswesen, Verkehr	5.000	66.700	-	5.000	116.200	5.050,60	50.502,13
7	Öffentliche Einrichtungen, Wirtschaftsförderung	47.700	52.800	-	50.400	57.300	47.717,73	46.607,14
8	Wirtschaftliche Unternehmen, allgemeines Grund- und Sondervermögen	12.200	100	-	13.400	100	11.389,66	50,94
9	Allgemeine Finanzwirtschaft	968.800	575.300	-	1.267.000	836.600	832.109,38	489.839,13
0-9	Zusammen	1.037.400	1.037.400	-	1.341.500	1.341.500	901.249,84	901.249,84
	Vermögenshaushalt							
0	Allgemeine Verwaltung	0	0	0	0	0	0,00	0,00
1	Öffentliche Sicherheit und Ordnung	0	22.500	0	3.200	12.000	1.600,00	8.141,05
2	Schulen	0	0	0	0	0	0,00	0,00
3	Wissenschaft, Forschung, Kulturpflege	0	0	0	0	0	0,00	0,00
4	Soziale Sicherung	0	0	0	0	0	0,00	0,00
5	Gesundheit, Sport, Erholung	0	0	0	0	5.000	0,00	1.500,00
6	Bau- und Wohnungswesen, Verkehr	0	5.000	0	0	0	0,00	774,82
7	Öffentliche Einrichtungen, Wirtschaftsförderung	0	500	0	0	1.400	4.601,04	0,00
8	Wirtschaftliche Unternehmen, allgemeines Grund- und Sondervermögen	0	0	0	0	0	0,00	0,00
9	Allgemeine Finanzwirtschaft	268.300	240.300	0	344.600	329.400	68.935,23	64.720,40
0-9	Zusammen	268.300	268.300	0	347.800	347.800	75.136,27	75.136,27
	Gesamthaushalt	1.305.700	1.305.700	0	1.689.300	1.689.300	976.386,11	976.386,11

Fiefbergen

Gesamtplan
2. Haushaltsquerschnitt

A: Einzelplan 0-8

a) €
b) € je Einwohner

Einwohner 537 per 31.12.2021

Gldg.-Nr.	Aufgabenbereich	Einnahmen aus Verwaltung und Betrieb	Sonstige Finanzeinnahmen	Personalausgaben	Sächl. Verw. u. Betriebsaufwand	Zuweisungen und Zuschüsse	Zuschussbedarf (Sp. 3 + 4 / . 5-7)	Objektbezogene Einnahmen des VMHH	Baumaßnahmen	Sonstige Investitionsmaßnahmen	Verpflichtungsermächtigungen
	Gruppierungs-Nr.	10-17	20-22, 24-26	40-46	50-68, 84	70-79	3+4-5-6-7	32-36	94-96	92,93, 98,991	9
1	2	3	4	5	6	7	8	9	10	11	12
00	Gemeindeorgane	0 0,00	0 0,00	11.700 21,79	1.200 2,23	0 0,00	-12.900 -24,02	0 0,00	0 0,00	0 0,00	0 0,00
02	Hauptverwaltung	0 0,00	0 0,00	30.600 56,98	3.300 6,15	0 0,00	-33.900 -63,13	0 0,00	0 0,00	0 0,00	0 0,00
05	Besondere Dienststellen der allgemeinen Verwaltung	0 0,00	0 0,00	500 0,93	0 0,00	0 0,00	-500 -0,93	0 0,00	0 0,00	0 0,00	0 0,00
0	Allgemeine Verwaltung	0 0,00	0 0,00	42.800 79,70	4.500 8,38	0 0,00	-47.300 -88,08	0 0,00	0 0,00	0 0,00	0 0,00
13	Brandschutz	200 0,37	0 0,00	4.300 8,01	47.700 88,83	300 0,56	-52.100 -97,02	0 0,00	0 0,00	22.500 41,90	0 0,00
1	Öffentliche Sicherheit und Ordnung	200 0,37	0 0,00	4.300 8,01	47.700 88,83	300 0,56	-52.100 -97,02	0 0,00	0 0,00	22.500 41,90	0 0,00
20	Schulverwaltung	0 0,00	0 0,00	0 0,00	46.000 85,66	120.000 223,46	-166.000 -309,12	0 0,00	0 0,00	0 0,00	0 0,00
2	Schulen	0 0,00	0 0,00	0 0,00	46.000 85,66	120.000 223,46	-166.000 -309,12	0 0,00	0 0,00	0 0,00	0 0,00
34	Heimat- und sonstige Kulturpflege	0 0,00	0 0,00	0 0,00	1.700 3,17	0 0,00	-1.700 -3,17	0 0,00	0 0,00	0 0,00	0 0,00
35	Volksbildung	0 0,00	0 0,00	0 0,00	0 0,00	1.400 2,61	-1.400 -2,61	0 0,00	0 0,00	0 0,00	0 0,00
36	Naturschutz, Denkmalschutz und -pflege	0 0,00	0 0,00	0 0,00	4.000 7,45	0 0,00	-4.000 -7,45	0 0,00	0 0,00	0 0,00	0 0,00
3	Wissenschaft, Forschung, Kulturpflege	0 0,00	0 0,00	0 0,00	5.700 10,61	1.400 2,61	-7.100 -13,22	0 0,00	0 0,00	0 0,00	0 0,00
43	Soziale Einrichtungen	0 0,00	0 0,00	0 0,00	900 1,68	0 0,00	-900 -1,68	0 0,00	0 0,00	0 0,00	0 0,00
45	Jugendhilfe nach dem KJHG	0 0,00	0 0,00	0 0,00	100 0,19	0 0,00	-100 -0,19	0 0,00	0 0,00	0 0,00	0 0,00
46	Einrichtungen der Jugendhilfe	0 0,00	0 0,00	0 0,00	0 0,00	68.200 127,00	-68.200 -127,00	0 0,00	0 0,00	0 0,00	0 0,00
4	Soziale Sicherung	0 0,00	0 0,00	0 0,00	1.000 1,86	68.200 127,00	-69.200 -128,86	0 0,00	0 0,00	0 0,00	0 0,00
56	Eigene Sportstätten	0 0,00	0 0,00	0 0,00	100 0,19	0 0,00	-100 -0,19	0 0,00	0 0,00	0 0,00	0 0,00
58	Park- und Gartenanlagen	0 0,00	0 0,00	0 0,00	500 0,93	0 0,00	-500 -0,93	0 0,00	0 0,00	0 0,00	0 0,00
5	Gesundheit, Sport, Erholung	0 0,00	0 0,00	0 0,00	600 1,12	0 0,00	-600 -1,12	0 0,00	0 0,00	0 0,00	0 0,00
63	Gemeindestraßen	100 0,19	0 0,00	0 0,00	40.000 74,49	7.500 13,97	-47.400 -88,27	0 0,00	0 0,00	0 0,00	0 0,00

Gldg.-Nr.	Aufgabenbereich	Einnahmen aus Verwaltung und Betrieb	Sonstige Finanzeinnahmen	Personal ausgaben	Sächl. Verw. u. Betriebsaufwand	Zuweisungen und Zuschüsse	Zuschussbedarf (Sp. 3 + 4 ./ 5-7)	Objekt-bezogene Einnahmen des VMHH	Bau-maßnahmen	Sonstige Investi-tions-maßnahmen	Verpflich-tungs-ermäch-tigungen
	Gruppierungs-Nr.	10-17	20-22, 24-26	40-46	50-68, 84	70-79	3+4-5-6-7	32-36	94-96	92,93, 98,991	9
1	2	3	4	5	6	7	8	9	10	11	12
67	Straßenbeleuchtung und -reinigung	0 0,00	0 0,00	0 0,00	7.900 14,71	0 0,00	-7.900 -14,71	0 0,00	5.000 9,31	0 0,00	0 0,00
69	Wasserläufe, Wasserbau	0 0,00	0 0,00	0 0,00	0 0,00	11.300 21,04	-11.300 -21,04	0 0,00	0 0,00	0 0,00	0 0,00
6	Bau- und Wohnungswesen, Verkehr	100 0,19	0 0,00	0 0,00	47.900 89,20	18.800 35,01	-66.600 -124,02	0 0,00	5.000 9,31	0 0,00	0 0,00
70	Abwasserbeseitigung	36.500 67,97	0 0,00	0 0,00	40.300 75,05	0 0,00	-3.800 -7,08	0 0,00	0 0,00	0 0,00	0 0,00
75	Bestattungswesen	0 0,00	0 0,00	0 0,00	0 0,00	2.000 3,72	-2.000 -3,72	0 0,00	0 0,00	0 0,00	0 0,00
76	Sonstige öffentliche Einrichtungen	6.800 12,66	0 0,00	0 0,00	9.300 17,32	0 0,00	-2.500 -4,66	0 0,00	0 0,00	0 0,00	0 0,00
77	Hilfsbetriebe der Verwaltung	0 0,00	0 0,00	0 0,00	600 1,12	0 0,00	-600 -1,12	0 0,00	0 0,00	500 0,93	0 0,00
79	Fremdenverkehr, Sonstige Förderung von Wirtschaft und Verkehr	0 0,00	0 0,00	0 0,00	500 0,93	100 0,19	-600 -1,12	0 0,00	0 0,00	0 0,00	0 0,00
7	Öffentliche Einrichtungen, Wirtschaftsförderung	43.300 80,63	0 0,00	0 0,00	50.700 94,41	2.100 3,91	-9.500 -17,69	0 0,00	0 0,00	500 0,93	0 0,00
81	Versorgungsunternehmen	0 0,00	12.000 22,35	0 0,00	0 0,00	0 0,00	12.000 22,35	0 0,00	0 0,00	0 0,00	0 0,00
88	Allgemeines Grundvermögen	200 0,37	0 0,00	0 0,00	100 0,19	0 0,00	100 0,19	0 0,00	0 0,00	0 0,00	0 0,00
8	Wirtschaftliche Unternehmen, allgemeines Grund- und Sondervermögen	200 0,37	12.000 22,35	0 0,00	100 0,19	0 0,00	12.100 22,53	0 0,00	0 0,00	0 0,00	0 0,00
	Summe	43.800 81,56	12.000 22,35	47.100 87,71	204.200 380,26	210.800 392,55	-406.300 -756,61	0 0,00	5.000 9,31	23.000 42,83	0 0,00
	davon Verwaltung	0 0,00	0 0,00	42.800 79,70	0 0,00	0 0,00	0 0,00	0 0,00	0 0,00	0 0,00	0 0,00

B: Einzelplan 9

a) €
b) € je Einwohner

Einwohner 537 per 31.12.2020

Gldg Nr.	Aufgabenbereich	Steuern u. allgemeine Zuweisungen	Sonstige Finanzeinnahmen	Sonstige Finanzausgaben	Überschuss (Sp. 3 + 4 / . 5)	Sonstige Einnahmen des VMHH	Sonstige Ausgaben des VMHH	Steuern u. allgemeine Zuweisungen
	Gruppierungs Nr.	00-09	20,23, 26-29	47,80-86, 89	3+4-5	30,31,37	90,91, 97,99	00-09,17
1	2	3	4	5	6	7	8	9
90	Steuern, allgemeine Zuweisungen und allgemeine Umlagen	1.191.800 2.219,37	200 0,37	468.300 872,07	723.700 1.347,67	0 0,00	0 0,00	656.800 1.223,09
91	Sonstige allgemeine Finanzwirtschaft	0 0,00	75.000 139,66	353.900 659,03	-278.900 -519,37	344.600 641,71	329.400 613,41	0 0,00
92	Abwicklung der Vorjahre	0 0,00	0 0,00	0 0,00	0 0,00	0 0,00	0 0,00	0 0,00
9	Allgemeine Finanzwirtschaft	1.191.800 2.219,37	75.200 140,04	822.200 1.531,10	444.800 828,31	344.600 641,71	329.400 613,41	656.800 1.223,09
	Summe	1.191.800 2.219,37	75.200 140,04	822.200 1.531,10	444.800 828,31	344.600 641,71	329.400 613,41	656.800 1.223,09

Gruppierungs-Nr.	Bezeichnung	Ansatz 2023		Ansatz 2022	Ergebnis 2021
		€	€ je Einwohner	€	€
	EINNAHMEN				
0	Steuern, allgemeine Zuweisungen				
00	Realsteuern				
000	Grundsteuern A	14.500	27,15	15.000	14.996,56
001	Grundsteuern B	62.000	116,10	62.000	62.087,71
003	Gewerbesteuer (brutto)	200.000	374,53	670.000	200.461,79
	Summe Gruppe 00	276.500	517,79	747.000	277.546,06
01	Gemeindeanteil an Gemeinschaftssteuern				
010	Gemeindeanteil an der Einkommensteuer	335.300	627,90	291.700	296.967,00
012	Gemeindeanteil an der Umsatzsteuer	19.500	36,52	18.100	21.794,00
	Summe Gruppe 01	354.800	664,42	309.800	318.761,00
02	Andere Steuern				
020	Sonstige Vergnügungssteuer	0	0,00	0	0,00
021	Vergnügungssteuern für das Halten von Spiel- und Geschicklichkeitsgeräten	0	0,00	0	0,00
022	Hundesteuer	3.500	6,55	3.500	3.525,00
026	Jagdsteuer	0	0,00	0	0,00
027	Zweitwohnungssteuer	0	0,00	0	0,00
028	Sonstige Steuern	0	0,00	0	0,00
	Summe Gruppe 02	3.500	6,55	3.500	3.525,00
03	Steuerähnliche Einnahmen				
032	Sonstige steuerähnliche Einnahmen	0	0,00	0	0,00
	Summe Gruppe 03	0	0,00	0	0,00
04	Schlüsselzuweisungen				
041	vom Land	18.200	34,08	93.600	120.144,00
	Summe Gruppe 04	18.200	34,08	93.600	120.144,00
05	Fehlbetragszuweisungen				
051	vom Land	0	0,00	0	0,00
052	von Gemeinden und Gemeindeverbänden	0	0,00	0	0,00
	Summe Gruppe 05	0	0,00	0	0,00
06	Sonstige allgemeine Zuweisungen				
060	vom Bund	0	0,00	0	0,00
061	vom Land	4.800	8,99	4.800	12.739,11
062	von Gemeinden und Gemeindeverbänden	0	0,00	0	0,00
	Summe Gruppe 06	4.800	8,99	4.800	12.739,11
07	Allgemeine Umlagen				
072	von Gemeinden und Gemeindeverbänden	0	0,00	0	0,00
	Summe Gruppe 07	0	0,00	0	0,00
09	Ausgleichsleistungen				
091	Ausgleichsleistungen nach dem Familienleistungsausgleich (§ 31 a FAG)	33.300	62,36	33.100	28.212,00
092	Leistungen des Landes aus der Umsetzung des Vierten Gesetzes für moderne Dienstleistungen am Arbeitsmarkt	0	0,00	0	0,00
	Summe Gruppe 09	33.300	62,36	33.100	28.212,00
	Summe Hauptgruppe 0	691.100	1.294,19	1.191.800	760.927,17
1	Einnahmen aus Verwaltung und Betrieb				
10	Verwaltungsgebühren	100	0,19	100	70,00
11	Benutzungsgebühren und ähnliche Entgelte	24.900	46,63	25.300	24.777,45
12	Zweckgebundene Abgaben	0	0,00	0	0,00

Gruppierungs-Nr.	Bezeichnung	Ansatz 2023		Ansatz 2022	Ergebnis 2021
		€	€ je Einwohner	€	€
	Summe Gruppen 10 - 12	25.000	46,82	25.400	24.847,45
13	Einnahmen aus Verkauf	0	0,00	0	0,00
14	Mieten und Pachten	1.200	2,25	1.200	1.323,39
15	Sonstige Verwaltungs- und Betriebseinnahmen	0	0,00	0	225,00
157	Sonstige Verwaltungs- und Betriebseinnahmen	0	0,00	0	0,00
158	Planungs- und Bauleitkosten der eigenen Verwaltung für Einzelmaßnahmen des VMHH	0	0,00	0	0,00
159	Umsatzsteuer	0	0,00	0	0,00
	Summe Gruppen 13 - 15	1.200	2,25	1.200	1.548,39
16	Erstattungen von Ausgaben des Verwaltungshaushalts				
160	vom Bund	0	0,00	0	0,00
161	vom Land	0	0,00	0	0,00
162	von Gemeinden und Gemeindeverbänden	100	0,19	100	60,33
163	von Zweckverbänden u. dgl.	0	0,00	0	0,00
164	vom sonstigen öffentlichen Bereich	0	0,00	0	0,00
165	von kommunalen Sonderrechnungen	0	0,00	0	0,00
166	von sonstigen öffentlichen Sonderrechnungen	0	0,00	0	0,00
167	von privaten Unternehmen	0	0,00	0	0,00
168	von übrigen Bereichen	0	0,00	0	0,00
169	Innere Verrechnungen	17.500	32,77	17.500	17.389,98
	Summe Gruppe 16	17.600	32,96	17.600	17.450,31
17	Zuweisungen und Zuschüsse für laufende Zwecke				
170	vom Bund	0	0,00	0	0,00
171	vom Land	0	0,00	0	0,00
172	von Gemeinden und Gemeindeverbänden	0	0,00	0	0,00
173	von Zweckverbänden u. dgl.	0	0,00	0	0,00
174	vom sonstigen öffentlichen Bereich	0	0,00	0	0,00
175	von kommunalen Sonderrechnungen	0	0,00	0	0,00
176	von sonstigen öffentlichen Sonderrechnungen	0	0,00	0	0,00
177	von private Unternehmen	0	0,00	0	0,00
178	von übrigen Bereichen	0	0,00	0	0,00
	Summe Gruppe 17	0	0,00	0	0,00
19	Aufgabenbezogene Leistungen				
191	Leistungsbeteiligung bei Leistungen für Unterkunft und Heizung an Arbeitssuchende	0	0,00	0	0,00
192	Leistungsbeteiligung beim Arbeitslosengeld II nach §§ 19 ff. SGB II (ohne Leistungen für Unterkunft und Heizung)	0	0,00	0	0,00
193	Leistungsbeteiligung bei der Eingliederung von Arbeitssuchenden nach § 16 Abs.1, Abs. 2 Satz 2 Nr.5 und 6, Abs.3 und Abs.4 SGB II	0	0,00	0	0,00
	Summe Gruppe 19	0	0,00	0	0,00
	Summe Hauptgruppe 1	43.800	82,02	44.200	43.846,15
2	Sonstige Finanzeinnahmen				
20	Zinseinnahmen				
200	vom Bund	0	0,00	0	0,00
201	vom Land	0	0,00	0	0,00
202	von Gemeinden und Gemeindeverbänden	0	0,00	0	0,00
203	von Zweckverbänden u. dgl.	0	0,00	0	0,00

Gruppierungs-Nr.	Bezeichnung	Ansatz 2023		Ansatz 2022	Ergebnis 2021
		€	€ je Einwohner	€	€
204	vom sonstigen öffentlichen Bereich	0	0,00	0	0,00
205	von kommunalen Sonderrechnungen	1.000	1,87	0	323,25
206	von sonstigen öffentlichen Sonderrechnungen	0	0,00	0	0,00
207	von privaten Unternehmen	0	0,00	0	0,00
208	von übrigen Bereichen	0	0,00	0	0,00
209	aus inneren Darlehen und inneren Kassenkrediten	0	0,00	0	0,00
	Summe Gruppe 20	1.000	1,87	0	323,25
21	Gewinnanteile von wirtschaftlichen Unternehmen und aus Beteiligungen	0	0,00	0	0,00
22	Konzessionsabgaben	12.000	22,47	13.200	11.136,27
	Summe Gruppen 21 - 22	12.000	22,47	13.200	11.136,27
23	Schuldendiensthilfen				
230	vom Bund	0	0,00	0	0,00
231	vom Land	0	0,00	0	0,00
232	von Gemeinden und Gemeindeverbänden	0	0,00	0	0,00
233	von Zweckverbänden u. dgl.	0	0,00	0	0,00
234	vom sonstigen öffentlichen Bereich	0	0,00	0	0,00
235	von kommunalen Sonderrechnungen	0	0,00	0	0,00
236	von sonstigen öffentlichen Sonderrechnungen	0	0,00	0	0,00
237	von privaten Unternehmen	0	0,00	0	0,00
238	von übrigen Bereichen	0	0,00	0	0,00
239	Zinserstattungen vom Vermögenshaushalt	0	0,00	0	0,00
	Summe Gruppe 23	0	0,00	0	0,00
24	Ersatz von sozialen Leistungen außerhalb von Einrichtungen				
241	Kostenbeiträge und Aufwandsersatz; Kostenersatz	0	0,00	0	0,00
243	Übergeleitete Unterhaltsansprüche gegen bürgerlich-rechtliche Unterhaltsverpflichtete	0	0,00	0	0,00
245	Leistungen von Sozialleistungsträgern	0	0,00	0	0,00
246	Leistungen von Pflegeversicherungsträgern	0	0,00	0	0,00
247	Sonstige Ersatzleistungen	0	0,00	0	0,00
249	Rückzahlung gewährter Hilfen	0	0,00	0	0,00
	Summe Gruppe 24	0	0,00	0	0,00
25	Ersatz von sozialen Leistungen in Einrichtungen				
251	Kostenbeiträge und Aufwendungen; Kostenersatz	0	0,00	0	0,00
253	Übergeleitete Unterhaltsansprüche gegen bürgerlich-rechtliche Unterhaltsverpflichtete	0	0,00	0	0,00
255	Leistungen von Sozialleistungsträgern	0	0,00	0	0,00
256	Leistungen von Pflegeversicherungsträgern	0	0,00	0	0,00
257	Sonstige Ersatzleistungen	0	0,00	0	0,00
259	Rückzahlung gewährter Hilfen	0	0,00	0	0,00
	Summe Gruppe 25	0	0,00	0	0,00
26	Weitere Finanzeinnahmen				
260	Bußgelder	0	0,00	0	0,00
261	Säumniszuschläge	100	0,19	2.800	26,00
262	Bürgschaftsprovisionen, Einnahmen aus der Inanspruchnahme von Bürgschaften	0	0,00	0	0,00
263	Fehlbelegungsabgabe	0	0,00	0	0,00
265	Verzinsung von Steuernachforderungen und -erstattungen	100	0,19	100	118,00
268	Sonstige Finanzeinnahmen	0	0,00	0	0,00

Gruppierungs-Nr.	Bezeichnung	Ansatz 2023		Ansatz 2022	Ergebnis 2021
		€	€ je Einwohner	€	€
	Summe Gruppe 26	200	0,37	2.900	144,00
27	Kalkulatorische Einnahmen				
270	Abschreibungen	79.900	149,63	85.800	68.217,69
275	Verzinsung des Anlagekapitals	900	1,69	900	907,43
279	Rückstellungen	0	0,00	0	0,00
	Summe Gruppe 27	80.800	151,31	86.700	84.873,00
28	Zuführung vom Vermögenshaushalt	208.500	390,45	2.700	0,00
	Summe Gruppe 28	208.500	390,45	2.700	0,00
29	Abwicklung der Vorjahre				
292	Sollfehlbetrag des Verwaltungshaushaltes	0	0,00	0	0,00
	<i>Summe Gruppe 29</i>	<i>0</i>	<i>0,00</i>	<i>0</i>	<i>0,00</i>
	Summe Hauptgruppe 2	302.500	566,48	105.500	96.476,52
0-2	<u>Summe der Einnahmen des Verwaltungshaushalts</u>	<u>1.037.400</u>	<u>1.942,70</u>	<u>1.341.500</u>	<u>901.249,84</u>
3	Einnahmen des Vermögenshaushalts				
30	Zuführung vom Verwaltungshaushalt	31.800	59,55	341.900	68.935,23
	Summe Gruppe 30	31.800	59,55	341.900	68.935,23
31	Entnahmen aus Rücklagen				
3100	aus der allgemeinen Rücklage	28.000	52,43	0	0,00
3110	aus Sonderrücklagen nach §19 Abs.4 Nr.1	0	0,00	0	0,00
3120	aus Sonderrücklagen nach §19 Abs.4 Nr.2	0	0,00	0	0,00
3130	aus Sonderrücklagen nach §19 Abs.4 Nr.3	0	0,00	2.700	0,00
3140	aus Sonderrücklagen nach §19 Abs.4 Nr.4	208.500	390,45	0	0,00
3150	aus Sonderrücklagen nach §19 Abs.4 Nr.5	0	0,00	0	0,00
3151	aus Sonderrücklagen nach §19 Abs.4 Nr.6	0	0,00	0	0,00
3160	aus Sonderrücklagen nach §19 Abs.4 Nr.7	0	0,00	0	0,00
3170	aus Sonderrücklagen nach §19 Abs.4 Nr.8	0	0,00	0	0,00
3171	aus Sonderrücklagen nach §19 Abs.4 Nr.9	0	0,00	0	0,00
3190	aus Sonderrücklagen nach §19 Abs.4 Nr.10	0	0,00	0	0,00
3191	aus Sonderrücklagen nach §19 Abs.4 Nr.11	0	0,00	0	0,00
3192	aus Sonderrücklagen nach §19 Abs.4 Nr.12	0	0,00	0	0,00
	Summe Gruppe 31	236.500	442,88	2.700	0,00
32	Rückflüsse von Darlehen				
320	vom Bund	0	0,00	0	0,00
321	vom Land	0	0,00	0	0,00
322	von Gemeinden und Gemeindeverbänden	0	0,00	0	0,00
323	von Zweckverbänden u. dgl.	0	0,00	0	0,00
324	vom sonstigen öffentlichen Bereich	0	0,00	0	0,00
325	von kommunalen Sonderrechnungen	0	0,00	0	0,00
326	von sonstigen öffentlichen Sonderrechnungen	0	0,00	0	0,00
327	von privaten Unternehmen	0	0,00	0	0,00
328	von übrigen Bereichen	0	0,00	0	0,00
329	von inneren Darlehen	0	0,00	0	0,00
	Summe Gruppe 32	0	0,00	0	0,00
33	Einnahmen aus der Veräußerung von Beteiligungen und Rückflüsse von Kapitaleinlagen	0	0,00	0	0,00
	Summe Gruppe 33	0	0,00	0	0,00
34	Einnahmen aus der Veräußerung von Sachen des Anlagevermögens				

Gruppierungs-Nr.	Bezeichnung	Ansatz 2023		Ansatz 2022	Ergebnis 2021
		€	€ je Einwohner	€	€
340	Einnahmen aus der Veräußerung von Grundstücken	0	0,00	0	0,00
345	Einnahmen aus der Veräußerung von beweglichen Sachen	0	0,00	0	0,00
	Summe Gruppe 34	0	0,00	0	0,00
35	Beiträge und ähnliche Entgelte	0	0,00	0	4.601,04
	Summe Gruppe 35	0	0,00	0	4.601,04
36	Zuweisungen und Zuschüsse für Investitionen und Investitionsförderungsmaßnahmen				
360	vom Bund	0	0,00	0	0,00
361	vom Land	0	0,00	0	0,00
362	von Gemeinden und Gemeindeverbänden	0	0,00	3.200	1.600,00
363	von Zweckverbänden u. dgl.	0	0,00	0	0,00
364	von sonstigen öffentlichen Bereich	0	0,00	0	0,00
365	von kommunalen Sonderrechnungen	0	0,00	0	0,00
366	von sonstigen öffentlichen Sonderrechnungen	0	0,00	0	0,00
367	von privaten Unternehmen	0	0,00	0	0,00
368	von übrigen Bereichen	0	0,00	0	0,00
	Summe Gruppe 36	0	0,00	3.200	1.600,00
37	Einnahmen aus Krediten und inneren Darlehen				
3708	vom Bund	0	0,00	0	0,00
3709	vom Bund für Umschuldung	0	0,00	0	0,00
3718	vom Land	0	0,00	0	0,00
3719	vom Land für Umschuldung	0	0,00	0	0,00
3728	von Gemeinden und Gemeindeverbänden	0	0,00	0	0,00
3729	von Gemeinden und Gemeindeverbänden für Umschuldung	0	0,00	0	0,00
3738	von Zweckverbänden und dgl.	0	0,00	0	0,00
3739	von Zweckverbänden und dgl. für Umschuldung	0	0,00	0	0,00
3748	von sonstigen öffentlichen Bereich	0	0,00	0	0,00
3749	von sonstigen öffentlichen Bereich für Umschuldung	0	0,00	0	0,00
3758	von kommunalen Sonderrechnungen	0	0,00	0	0,00
3759	von kommunalen Sonderrechnungen für Umschuldung	0	0,00	0	0,00
3768	von sonstigen öffentlichen Sonderrechnungen	0	0,00	0	0,00
3769	von sonstigen öffentlichen Sonderrechnungen für Umschuldung	0	0,00	0	0,00
3778	von privaten Unternehmen	0	0,00	0	0,00
3779	von privaten Unternehmen für Umschuldung	0	0,00	0	0,00
3788	von übrigen Bereichen	0	0,00	0	0,00
3789	von übrigen Bereichen für Umschuldung	0	0,00	0	0,00
3798	Innere Darlehen	0	0,00	0	0,00
3799	Innere Darlehen für Umschuldung	0	0,00	0	0,00
	Summe Gruppe 37	0	0,00	0	0,00
	Summe der Einnahmen des Vermögenshaushalts	268.300	502,43	347.800	75.136,27
0-3	Summe der Gesamteinnahmen	1.305.700	2.445,13	1.689.300	976.386,11

Gruppierungs-Nr.	Bezeichnung	Ansatz 2023		Ansatz 2022	Ergebnis 2021
		€	€ je Einwohner	€	€
	<u>Ausgaben</u>				
4	Personalausgaben				
40	Aufwendungen für ehrenamtliche Tätigkeit	15.800	29,59	15.700	15.766,52
	Summe Gruppe 40	15.800	29,59	15.700	15.766,52
41	Dienstbezüge und dgl.				
410	Beamtinnen und Beamte	0	0,00	0	0,00
411	Zuführungen an die Versorgungsrücklage - Dienstbezüge	0	0,00	0	0,00
414	tariflich Beschäftigte	24.600	46,07	21.100	19.027,34
416	sonstige Beschäftigungsentgelte und dgl.	0	0,00	0	0,00
	Summe Gruppe 41	24.600	46,07	21.100	19.027,34
42	Versorgungsbezüge und dgl.				
420	Beamtinnen und Beamte	0	0,00	0	0,00
421	Zuführungen zur Versorgungsrücklage - Versorgungsbezüge	0	0,00	0	0,00
424	tariflich Beschäftigte	0	0,00	0	0,00
428	sonstige Beschäftigte	0	0,00	0	0,00
	Summe Gruppe 42	0	0,00	0	0,00
43	Beiträge zu Versorgungskassen				
430	Beamtinnen und Beamte	0	0,00	0	0,00
434	tariflich Beschäftigte	0	0,00	0	0,00
438	sonstige Beschäftigte	0	0,00	0	0,00
	Summe Gruppe 43	0	0,00	0	0,00
44	Beiträge zur gesetzlichen Sozialversicherung				
440	Beamtinnen und Beamte	0	0,00	0	0,00
444	tariflich Beschäftigte	6.000	11,24	5.000	4.322,37
448	sonstige Beschäftigte	700	1,31	800	674,04
	Summe Gruppe 44	6.700	12,55	5.800	4.996,41
45	Beihilfen, Unterstützungen und dgl.	0	0,00	0	0,00
	Summe Gruppe 45	0	0,00	0	0,00
46	Personalnebenausgaben	0	0,00	0	0,00
	Summe Gruppe 46	0	0,00	0	0,00
47	Deckungsreserve für Personalausgaben	0	0,00	0	0,00
	Summe Gruppe 47	0	0,00	0	0,00
	Summe Hauptgruppe 4	47.100	88,20	42.600	39.790,27
5-6	Sächlicher Verwaltungs- und Betriebsaufwand				
50	Unterhaltung der Grundstücke und baulichen Anlagen	2.700	5,06	2.700	1.284,89
51	Unterhaltung des sonstigen unbeweglichen Vermögens	30.100	56,37	91.000	20.202,59
52	Geräte, Ausrüstungs- und Ausrüstungsgegenstände, sonstige Gebrauchsgegenstände	2.000	3,75	2.000	1.847,87
53	Mieten und Pachten	100	0,19	100	75,00
54	Bewirtschaftung der Grundstücke, baulichen Anlagen usw.	31.600	59,18	26.800	24.362,40
55	Haltung von Fahrzeugen	0	0,00	0	0,00
56	Besondere Aufwendungen für Bedienstete	0	0,00	0	0,00
	Summe Gruppen 50 - 56	66.500	124,53	122.600	47.772,75

Gruppierungs-Nr.	Bezeichnung	Ansatz 2023		Ansatz 2022	Ergebnis 2021
		€	€ je Einwohner	€	€
57-638	Weitere Verwaltungs- und Betriebsausgaben	16.900	31,65	15.500	10.391,24
	Summe Gr. 57 - Untergruppe 638	16.900	31,65	15.500	10.391,24
639	Schülerbeförderungskosten	0	0,00	0	0,00
64	Steuern, Versicherungen, Schadensfälle	2.200	4,12	2.200	2.031,86
	Summe Gruppe 64	2.200	4,12	2.200	2.031,86
65	Geschäftsausgaben	1.000	1,87	1.000	67,03
	Summe Gruppe 65	1.000	1,87	1.000	67,03
66	Weitere allgemein sachliche Ausgaben				
660	Verfügungsmittel	200	0,37	200	0,00
661	Sonstige	900	1,69	900	838,00
	Summe Gruppe 66	1.100	2,06	1.100	838,00
	Summe Gruppen 64 - 66	4.300	8,05	4.300	2.936,89
67	Erstattung von Ausgaben des Verwaltungshaushalts				
670	an Bund	0	0,00	0	0,00
671	an Land	0	0,00	0	0,00
672	an Gemeinden und Gemeindeverbände	48.500	90,82	41.500	36.769,20
673	an Zweckverbände und dgl.	0	0,00	0	0,00
674	an sonstigen öffentlichen Bereich	0	0,00	0	0,00
675	an kommunale Sonderrechnungen	0	0,00	0	0,00
676	an sonstige öffentliche Sonderrechnungen	0	0,00	0	0,00
677	an private Unternehmen	0	0,00	0	0,00
678	an übrige Bereiche	0	0,00	0	0,00
679	Innere Verrechnungen	0	0,00	0	0,00
	Summe Gruppe 67	48.500	90,82	41.500	36.769,20
68	Kalkulatorische Kosten				
680	Abschreibungen	79.900	149,63	85.800	68.217,69
685	Verzinsung des Anlagekapitals	900	1,69	900	907,43
689	Rückstellungen	0	0,00	0	0,00
	Summe Gruppe 68	80.800	151,31	86.700	84.873,00
69	Aufgabenbezogene Leistungsbeteiligungen				
691	Leistungsbeteiligung bei Leistung für Unterkunft und Heizung an Arbeitssuchende nach § 22 SGB II	0	0,00	0	0,00
6911	Leistungsbeteiligung bei Leistung für Unterkunft und Heizung an Arbeitssuchende nach § 22 SGB II Abs.1 SGB II	0	0,00	0	0,00
6912	sonstige Leistungsbeteiligung bei Leistung für Unterkunft und Heizung an Arbeitssuchende nach § 22 SGB II	0	0,00	0	0,00
692	Leistungsbeteiligung bei Leistung zur Eingliederung von Arbeitssuchenden nach § 16 Abs.2 Satz 2 Nr.1 bis 4 SGB II	0	0,00	0	0,00
693	Leistungsbeteiligung bei einmaligen Leistungen an Arbeitssuchende nach § 23 Abs.3 SGB II	0	0,00	0	0,00
	Summe Gruppe 69	0	0,00	0	0,00
5-6	Summe Hauptgruppen 5 - 6	217.000	406,37	270.600	182.743,08
7	Zuweisungen und Zuschüsse (nicht für Investitionen)				
70	Zuschüsse für laufende Zwecke an soziale oder ähnliche Einrichtungen	2.000	3,75	4.500	1.556,49
	Summe Gruppe 70	2.000	3,75	4.500	1.556,49

Gruppierungs-Nr.	Bezeichnung	Ansatz 2023		Ansatz 2022	Ergebnis 2021
		€	€ je Einwohner	€	€
71	Zuweisungen und sonstige Zuschüsse für laufende Zwecke				
710	an Bund	0	0,00	0	0,00
711	an Land	0	0,00	0	0,00
712	an Gemeinden und Gemeindeverbände	69.700	130,52	77.500	80.443,70
713	an Zweckverbände und dgl.	138.800	259,93	123.500	120.785,21
714	an sonstigen öffentlichen Bereich	0	0,00	0	0,00
715	an kommunale Sonderrechnungen	0	0,00	0	0,00
716	an sonstige öffentliche Sonderrechnungen	0	0,00	0	0,00
717	an private Unternehmen	300	0,56	600	250,00
718	an übrige Bereiche	0	0,00	0	0,00
	Summe Gruppe 71	208.800	391,01	201.600	201.478,91
72	Schuldendiensthilfen				
720	an Bund	0	0,00	0	0,00
721	an Land	0	0,00	0	0,00
722	an Gemeinden und Gemeindeverbände	0	0,00	0	0,00
723	an Zweckverbände und dgl.	0	0,00	0	0,00
724	an sonstigen öffentlichen Bereich	0	0,00	0	0,00
725	an kommunale Sonderrechnungen	0	0,00	0	0,00
726	an sonstige öffentliche Sonderrechnungen	0	0,00	0	0,00
727	an private Unternehmen	0	0,00	0	0,00
728	an übrige Bereiche	0	0,00	0	0,00
	Summe Gruppe 72	0	0,00	0	0,00
73	Leistungen an natürliche Personen außerhalb von Einrichtungen	0	0,00	0	0,00
	Summe Gruppe 73	0	0,00	0	0,00
74	Leistungen an natürliche Personen in Einrichtungen	0	0,00	0	0,00
	Summe Gruppe 74	0	0,00	0	0,00
75	Leistungen an Kriegsopfer und ähnliche Anspruchsberechtigte	0	0,00	0	0,00
	Summe Gruppe 75	0	0,00	0	0,00
76	Leistungen der Jugendhilfe außerhalb von Einrichtungen	0	0,00	0	0,00
	Summe Gruppe 76	0	0,00	0	0,00
77	Leistungen der Jugendhilfe in Einrichtungen	0	0,00	0	0,00
	Summe Gruppe 77	0	0,00	0	0,00
78	Sonstige soziale Leistungen				
781	Leistungen der Grundsicherung außerhalb von Einrichtungen	0	0,00	0	0,00
782	Leistungen der Grundsicherung in Einrichtungen	0	0,00	0	0,00
783	Leistungen für Unterkunft und Heizung an Arbeitssuchende nach § 22 SGB II	0	0,00	0	0,00
7831	Leistungen für Unterkunft und Heizung an Arbeitssuchende nach § 22 Abs.1 SGB II	0	0,00	0	0,00
7832	sonstige Leistungen für Unterkunft und Heizung an Arbeitssuchende nach § 22 Abs.1 SGB II	0	0,00	0	0,00
784	Leistungen zur Eingliederung von Arbeitssuchende nach § 16 Abs.2 Satz 2 Nr.1 bis 4 SGB III	0	0,00	0	0,00
785	Einmalige Leistungen an Arbeitssuchende nach § 23 Abs.3 SGB II	0	0,00	0	0,00
786	Arbeitslosengeld II nach §§ 19 ff. SGB II (ohne Leistungen für Unterkunft und Heizung)	0	0,00	0	0,00

Gruppierungs-Nr.	Bezeichnung	Ansatz 2023		Ansatz 2022	Ergebnis 2021
		€	€ je Einwohner	€	€
787	Leistungen zur Eingliederung von Arbeitssuchenden nach § 16 Abs.1,Abs.2 Satz 2 Nr.5 und 6, Abs.4 SGB II	0	0,00	0	0,00
788	weitere soziale Leistungen	0	0,00	0	0,00
	Summe Gruppe 78	0	0,00	0	0,00
79	Leistungen nach dem Asylbewerberleistungsgesetz				
791	an Personen außerhalb von Einrichtungen	0	0,00	0	0,00
792	an Personen in Einrichtungen	0	0,00	0	0,00
	Summe Gruppe 79	0	0,00	0	0,00
	Summe Gruppen 73 - 79	0	0,00	0	0,00
	Summe Hauptgruppe 7	210.800	394,76	206.100	203.035,40
8	Sonstige Finanzausgaben				
80	Zinsausgaben				
800	an Bund	0	0,00	0	0,00
801	an Land	0	0,00	0	0,00
802	an Gemeinden und Gemeindeverbände	0	0,00	0	0,00
803	an Zweckverbände und dgl.	0	0,00	0	0,00
804	an sonstigen öffentlichen Bereich	0	0,00	0	0,00
805	an kommunale Sonderrechnungen	0	0,00	0	0,00
806	an sonstige öffentliche Sonderrechnungen	0	0,00	0	0,00
807	an private Unternehmen	0	0,00	0	0,00
808	an übrige Bereiche	8.800	16,48	9.300	10.351,24
809	Sonderrücklagen und Sondervermögen ohne Sonderrechnung	0	0,00	0	1,16
	Summe Gruppe 80	8.800	16,48	9.300	10.352,40
81	Steuerbeteiligungen				
810	Gewerbesteuerumlage	20.000	37,45	68.000	25.748,00
	Summe Gruppe 81	20.000	37,45	68.000	25.748,00
82	Allgemeine Zuweisungen				
822	an Gemeinden und Gemeindeverbände	0	0,00	0	0,00
823	an Zweckverbände und dgl.	0	0,00	0	0,00
	Summe Gruppe 82	0	0,00	0	0,00
83	Allgemeine Umlagen				
831	an Land	0	0,00	0	0,00
832	an Gemeinden und Gemeindeverbände	501.800	939,70	400.200	370.603,46
833	an Zweckverbände und dgl.	0	0,00	0	0,00
	Summe Gruppe 83	501.800	939,70	400.200	370.603,46
84	Weitere Finanzausgaben				
840	Inanspruchnahme aus Bürgschaften, Gewähr- und ähnlichen Verträgen	0	0,00	0	0,00
841	Sonstige	0	0,00	2.700	0,00
845	Verzinsung von Steuernachforderungen und -erstattungen	100	0,19	100	42,00
	Summe Gruppe 84	100	0,19	2.800	42,00
85	Deckungsreserve	0	0,00	0	0,00
	Summe Gruppe 85	0	0,00	0	0,00
86	Zuführung zum Vermögenshaushalt	31.800	59,55	341.900	68.935,23
	Summe Gruppe 86	31.800	59,55	341.900	68.935,23
89	Abwicklung der Vorjahre				
892	Deckung von Sollfehlbeträgen des Verwaltungshaushalts	0	0,00	0	0,00

Gruppierungs-Nr.	Bezeichnung	Ansatz 2023		Ansatz 2022	Ergebnis 2021
		€	€ je Einwohner	€	€
	Summe Gruppe 89	0	0,00	0	0,00
	Summe Hauptgruppe 8	562.500	1.053,37	822.200	475.681,09
4-8	<u>Summe der Ausgaben des Verwaltungshaushalts</u>	<u>1.037.400</u>	<u>1.942,70</u>	<u>1.341.500</u>	<u>901.249,84</u>
9	Ausgaben des Vermögenshaushalts				
90	Zuführung zum Verwaltungshaushalt	208.500	390,45	2.700	0,00
	Summe Gruppe 90	208.500	390,45	2.700	0,00
91	Zuführungen an Rücklagen				
9100	an die allgemeine Rücklage	0	0,00	138.900	31.619,92
9110	an Sonderrücklagen nach §19 Abs.4 Nr.1	0	0,00	0	0,00
9120	an Sonderrücklagen nach §19 Abs.4 Nr.2	13.000	24,34	13.000	13.292,52
9130	an Sonderrücklagen nach §19 Abs.4 Nr.3	0	0,00	0	1.589,84
9140	an Sonderrücklagen nach §19 Abs.4 Nr.4	0	0,00	156.300	0,00
9150	an Sonderrücklagen nach §19 Abs.4 Nr.5	0	0,00	0	0,00
9151	an Sonderrücklagen nach §19 Abs.4 Nr.6	0	0,00	0	0,00
9160	an Sonderrücklagen nach §19 Abs.4 Nr.7	0	0,00	0	0,00
9170	an Sonderrücklagen nach §19 Abs.4 Nr.8	0	0,00	0	0,00
9171	an Sonderrücklagen nach §19 Abs.4 Nr.9	0	0,00	0	0,00
9190	an Sonderrücklagen nach §19 Abs.4 Nr.10	0	0,00	0	0,00
9191	an Sonderrücklagen nach §19 Abs.4 Nr.11	0	0,00	0	0,00
9192	an Sonderrücklagen nach §19 Abs.4 Nr.12	0	0,00	0	0,00
	Summe Gruppe 91	13.000	24,34	308.200	46.502,28
92	Gewährung von Darlehen				
920	an Bund	0	0,00	0	0,00
921	an Land	0	0,00	0	0,00
922	an Gemeinden und Gemeindeverbände	0	0,00	0	0,00
923	an Zweckverbände und dgl.	0	0,00	0	0,00
924	an sonstigen öffentlichen Bereich	0	0,00	0	0,00
925	an kommunale Sonderrechnungen	0	0,00	0	0,00
926	an sonstige öffentliche Sonderrechnungen	0	0,00	0	0,00
927	an private Unternehmen	0	0,00	0	0,00
928	an übrige Bereiche	0	0,00	0	0,00
	Summe Gruppe 92	0	0,00	0	0,00
93	Vermögenserwerb				
930	Erwerb von Beteiligungen, Kapitaleinlagen	0	0,00	0	0,00
932	Erwerb von Grundstücken	0	0,00	0	0,00
935	Erwerb von beweglichen Sachen des Anlagevermögens	23.000	43,07	18.400	10.415,87
	Summe Gruppe 93	23.000	43,07	18.400	10.415,87
94-96	Baumaßnahmen, davon				
B 01	Allgemeine Verwaltung (EP 0)	0	0,00	0	0,00
B 02	Schulen (EP 2)	0	0,00	0	0,00
B 03	Eigene Sportstätten (A 56)	0	0,00	0	0,00
B 04	Städteplanung, Vermessung, Bauordnung (A 61)	0	0,00	0	0,00
B 05	Wohnungsbauförderung u. Wohnungsfürsorge (A62)	0	0,00	0	0,00

Gruppierungs-Nr.	Bezeichnung	Ansatz 2023		Ansatz 2022	Ergebnis 2021
		€	€ je Einwohner	€	€
B 06	Gemeinde-, Kreis-, Landes- u. Bundesstraßen (A 63-66)	0	0,00	0	0,00
B 07	Abwasserbeseitigung (A 70)	0	0,00	0	0,00
B 08	Abfallbeseitigung (A 72)	0	0,00	0	0,00
B 09	Versorgungsunternehmen (A 81)	0	0,00	0	0,00
B 10	Verkehrsunternehmen (A 82)	0	0,00	0	0,00
B 11	Allgemeines Grundvermögen (A 88)	0	0,00	0	0,00
B 12	Übrige Aufgabenbereiche (übr. Absch.)	5.000	9,36	0	0,00
	Summe Gruppen 94 - 96	5.000	9,36	0	0,00
97	Tilgung von Krediten, Rückzahlung von inneren Darlehen				
9708	an Bund,	0	0,00	0	0,00
9709	an Bund, für außerordentliche Tilgung und für Umschuldung	0	0,00	0	0,00
9718	an Land,	0	0,00	0	0,00
9719	an Land, für außerordentliche Tilgung und für Umschuldung	0	0,00	0	0,00
9728	an Gemeinden und Gemeindeverbänden,	0	0,00	0	0,00
9729	an Gemeinden und Gemeindeverbänden, für außerordentliche Tilgung und für Umschuldung	0	0,00	0	0,00
9738	an Zweckverbände und dgl.,	0	0,00	0	0,00
9739	an Zweckverbände und dgl., für außerordentliche Tilgung und für Umschuldung	0	0,00	0	0,00
9748	an sonstigen öffentlichen Bereich,	0	0,00	0	0,00
9749	an sonstigen öffentlichen Bereich, für außerordentliche Tilgung und für Umschuldung	0	0,00	0	0,00
9758	an kommunale Sonderrechnungen,	0	0,00	0	0,00
9759	an kommunale Sonderrechnungen, für außerordentliche Tilgung und für Umschuldung	0	0,00	0	0,00
9768	an sonstige öffentliche Sonderrechnungen,	0	0,00	0	0,00
9769	an sonstige öffentliche Sonderrechnungen, für außerordentliche Tilgung und für Umschuldung	0	0,00	0	0,00
9778	an private Unternehmen,	18.800	35,21	18.500	18.218,12
9779	an private Unternehmen, für außerordentliche Tilgung und für Umschuldung	0	0,00	0	0,00
9788	an übrige Bereiche,	0	0,00	0	0,00
9789	an übrige Bereiche, für außerordentliche Tilgung und für Umschuldung	0	0,00	0	0,00
9798	Rückzahlung innerer Darlehen,	0	0,00	0	0,00
9799	Rückzahlung innerer Darlehen, für außerordentliche Tilgung und für Umschuldung	0	0,00	0	0,00
	Summe Gruppe 97	18.800	35,21	18.500	18.218,12
98	Zuweisungen und Zuschüsse für Investitionen				
980	an Bund	0	0,00	0	0,00
981	an Land	0	0,00	0	0,00
982	an Gemeinden und Gemeindeverbände	0	0,00	0	0,00
983	an Zweckverbände und dgl.	0	0,00	0	0,00
984	an sonstigen öffentlichen Bereich	0	0,00	0	0,00
985	an kommunale Sonderrechnungen	0	0,00	0	0,00
986	an sonstige öffentliche Sonderrechnungen	0	0,00	0	0,00
987	an private Unternehmen	0	0,00	0	0,00

Gruppierungs-Nr.	Bezeichnung	Ansatz 2023		Ansatz 2022	Ergebnis 2021
		€	€ je Einwohner	€	€
988	an übrige Bereiche	0	0,00	0	0,00
	Summe Gruppe 98	0	0,00	0	0,00
99	Sonstige Ausgaben des Vermögenshaushalts				
990	Kreditbeschaffungskosten	0	0,00	0	0,00
991	Ablösung von Dauerlasten	0	0,00	0	0,00
992	Deckung von Soll-Fehlbeträgen des Vermögenshaushalts	0	0,00	0	0,00
993	Deckungsreserve im Vermögenshaushalt	0	0,00	0	0,00
	Summe Gruppe 99	0	0,00	0	0,00
	Summe der Ausgaben des Vermögenshaushalts	268.300	502,43	347.800	75.136,27
4-9	Summe der Gesamtausgaben	<u>1.305.700</u>	<u>2.445,13</u>	<u>1.689.300</u>	<u>976.386,11</u>

1000 €

A.	Finanzierungssaldo	
1.	<u>Gesamteinnahmen</u>	1.305,7
2.	Einnahmen aus besonderen Finanzierungsvorgängen (Nrn. 9.1, 10.1, 11.1)	236,5
3.	Differenz (Nr. 1 ./ 2)	1.069,2
4.	<u>Gesamtausgaben</u>	1.305,7
5.	Ausgaben aus besonderen Finanzierungsvorgängen (Nrn. 8, 9.2, 10.2, 11.2)	63,6
6.	<u>Differenz</u> (Nrn. 4 ./ 5)	1.242,1
7.	<u>Saldo</u> (Nummer 3-6)	-172,9
B.	Besondere Finanzierungsvorgänge	
8.	Ausgaben zur Deckung von Fehlbeträgen (./.)	0,0
9.1.	Entnahmen aus Rücklagen	236,5
9.2.	Zuführungen zu Rücklagen	44,8
9.3.	<u>Differenz</u> (Nrn. 9.1 ./ 9.2)	191,7
10.1.	Einnahmen aus Krediten	0,0
10.2.	Tilgung von Krediten	18,8
10.3.	<u>Differenz</u> (Nrn. 10.1 ./ 10.2)	-18,8
11.1.	Einnahmen aus inneren Darlehen	0,0
11.2.	Rückzahlung von inneren Darlehen	0,0
11.3.	<u>Differenz</u> (Nrn. 11.1 ./ 11.2)	0,0
12.	<u>Saldo</u> besondere Finanzierungsvorgänge (Nrn. 8, 9.3, 10.3, 11.3)	172,9
C.	Nachrichtlich: Kredite vom Kreditmarkt	
13.1.	Einnahmen	0,0
13.2.	Tilgung	18,8
13.3.	<u>Saldo</u> (Nrn. 13.1 ./ 13.2)	-18,8

1. Einnahmen und Ausgaben nach Arten

Gruppierungs-Nr.	Einnahme bzw. Ausgabeart - in 1000 € -	Lfd. Nr.	Lfd. Haushaltsjahr 2022	Planjahr 2023	1. Folgejahr 2024	2. Folgejahr 2025	3. Folgejahr 2026
1	2	3	4	5	6	7	8
0-2	Einnahmen des Verwaltungshaushalts						
0	Steuern, steuerähnliche Einnahmen, allgemeine Zuweisungen und Umlagen						
000,001	Grundsteuern A und B	1	77,0	76,5	76,5	76,5	76,5
003	Gewerbesteuer (brutto)	2	670,0	200,0	200,0	200,0	200,0
	Summe Gruppe 00	3	747,0	276,5	276,5	276,5	276,5
010	Gemeindeanteil an der Einkommensteuer	4	291,7	335,3	342,0	348,8	355,8
012	Gemeindeanteil an der Umsatzsteuer	5	18,1	19,5	19,8	20,2	20,6
	Summe Gruppe 01	6	309,8	354,8	361,8	369,0	376,4
02,03	Andere Steuern, Steuerähnliche Einnahmen	7	3,5	3,5	3,5	3,5	3,5
	Summe Gruppen 02, 03	8	3,5	3,5	3,5	3,5	3,5
	Allgemeine Zuweisungen						
060	vom Bund	9	0,0	0,0	0,0	0,0	0,0
041,051,061	vom Land	10	98,4	23,0	104,1	148,8	155,9
062	von Gemeinden und Gemeindeverbänden	11	0,0	0,0	0,0	0,0	0,0
	Summe Gruppen 04 - 06	12	98,4	23,0	104,1	148,8	155,9
07	Allgemeine Umlagen	13	0,0	0,0	0,0	0,0	0,0
091	Ausgleichsleistungen, Familienleistungsausgleich (§ 31a FAG)	14	33,1	33,3	34,0	34,6	35,3
092	Leistungen des Landes aus der Umsetzung des Vierten Gesetzes für moderne Dienstleistungen am Arbeitsmarkt	15	0,0	0,0	0,0	0,0	0,0

1. Einnahmen und Ausgaben nach Arten

Gruppierungs-Nr.	Einnahme bzw. Ausgabeart - in 1000 € -	Lfd. Nr.	Lfd. Haushaltsjahr 2022	Planjahr 2023	1. Folgejahr 2024	2. Folgejahr 2025	3. Folgejahr 2026
1	2	3	4	5	6	7	8
0	Summe der Steuern, steuerähnliche Einnahmen, Allgemeine Zuweisungen und Umlagen	16	1.191,8	691,1	779,9	832,4	847,6
1	Einnahmen aus Verwaltung und Betrieb						
10,11,12	Gebühren und ähnliche Entgelte, zweckgebundene Abgaben	17	25,4	25,0	25,0	25,0	25,0
13,14,15	Einnahmen aus Verkauf, Mieten, Pachten, sonstige Verwaltungs- und Betriebseinnahmen	18	1,2	1,2	1,2	1,2	1,2
16,17	Zuweisungen und Zuschüsse für laufende Zwecke, Erstattungen	19	17,6	17,6	17,6	17,6	17,6
160,170	vom Bund	20	0,0	0,0	0,0	0,0	0,0
161,171	vom Land	21	0,0	0,0	0,0	0,0	0,0
162,163,172,173	von Gemeinden und Gemeindeverbänden, von Zweckverbänden u. dgl.	22	0,1	0,1	0,1	0,1	0,1
164-169, 174-178	von übrigen Bereichen	23	17,5	17,5	17,5	17,5	17,5
1	Summe der Einnahmen aus Verwaltung und Betrieb	24	44,2	43,8	43,8	43,8	43,8
2	Sonstige Finanzeinnahmen						
20	Zinseinnahmen	25	0,0	1,0	1,0	1,0	1,0
21,22	Gewinnanteile, Konzessionsabgaben	26	13,2	12,0	12,0	12,0	12,0
23	Schuldendiensthilfen	27	0,0	0,0	0,0	0,0	0,0
24-29	Übrige Finanzeinnahmen	28	92,3	289,5	110,8	81,0	81,0
2	Summe der sonstigen Finanzeinnahmen	29	105,5	302,5	123,8	94,0	94,0
0-2	Summe der Einnahmen des Verwaltungshaushalts	30	1.341,5	1.037,4	947,5	970,2	985,4

1. Einnahmen und Ausgaben nach Arten

Gruppierungs-Nr.	Einnahme bzw. Ausgabeart - in 1000 € -	Lfd. Nr.	Lfd. Haushalts-jahr 2022	Plan-jahr 2023	1. Folgejahr 2024	2. Folgejahr 2025	3. Folgejahr 2026
1	2	3	4	5	6	7	8
3	Einnahmen des Vermögenshaushalts						
30	Zuführung vom Verwaltungshaushalt	31	341,9	31,8	32,0	36,2	32,6
31	Entnahmen aus Rücklagen						
3100	- aus der allgemeinen Rücklage	32	0,0	28,0	3,0	0,0	3,0
3110	- aus Sonderrücklagen §19 Abs.4 Nr.1	33	0,0	0,0	0,0	0,0	0,0
3120	- aus Sonderrücklagen §19 Abs.4 Nr.2	34	0,0	0,0	0,0	0,0	0,0
3130	- aus Sonderrücklagen §19 Abs.4 Nr.3	35	2,7	0,0	0,0	0,0	0,0
3140	- aus Sonderrücklagen §19 Abs.4 Nr.4	36	0,0	208,5	29,8	0,0	0,0
3150	- aus Sonderrücklagen §19 Abs.4 Nr.5	37	0,0	0,0	0,0	0,0	0,0
3151	- aus Sonderrücklagen §19 Abs.4 Nr.6	38	0,0	0,0	0,0	0,0	0,0
3160	- aus Sonderrücklagen §19 Abs.4 Nr.7	39	0,0	0,0	0,0	0,0	0,0
3170	- aus Sonderrücklagen §19 Abs.4 Nr.8	40	0,0	0,0	0,0	0,0	0,0
3171	- aus Sonderrücklagen §19 Abs.4 Nr.9	41	0,0	0,0	0,0	0,0	0,0
3190	- aus Sonderrücklagen §19 Abs.4 Nr.10	42	0,0	0,0	0,0	0,0	0,0
3191	- aus Sonderrücklagen §19 Abs.4 Nr.11	43	0,0	0,0	0,0	0,0	0,0
3192	- aus Sonderrücklagen §19 Abs.4 Nr.12	44	0,0	0,0	0,0	0,0	0,0
	Summe Gruppe 31	45	2,7	236,5	32,8	0,0	3,0
32,33,34	Rückflüsse v. Darlehen und v. Kapitalanlagen, Einn.aus der Veräußerung von Beteiligungen u.v.Sachen des Anlagevermögens	46	0,0	0,0	0,0	0,0	0,0
35	Beiträge und ähnliche Entgelte	47	0,0	0,0	0,0	0,0	0,0
36	Zuweisungen u. Zuschüsse für Investitionen und Investitionsförderungsmaßnahmen						
360	vom Bund	48	0,0	0,0	0,0	0,0	0,0
361	vom Land	49	0,0	0,0	0,0	0,0	0,0
362,363	von Gemeinden und Gemeindeverbänden, von Zweckverbänden u. dgl.	50	3,2	0,0	0,0	0,0	0,0

1. Einnahmen und Ausgaben nach Arten

Gruppierungs-Nr.	Einnahme bzw. Ausgabeart - in 1000 € -	Lfd. Nr.	Lfd. Haushaltsjahr 2022	Planjahr 2023	1. Folgejahr 2024	2. Folgejahr 2025	3. Folgejahr 2026
1	2	3	4	5	6	7	8
364-368	von übrigen Bereichen	51	0,0	0,0	0,0	0,0	0,0
	Summe Gruppe 36	52	3,2	0,0	0,0	0,0	0,0
37	Einnahmen aus Krediten und inneren Darlehen						
3708	vom Bund	53	0,0	0,0	0,0	0,0	0,0
3709	vom Bund für Umschuldung	54	0,0	0,0	0,0	0,0	0,0
3718	vom Land	55	0,0	0,0	0,0	0,0	0,0
3719	vom Land für Umschuldung	56	0,0	0,0	0,0	0,0	0,0
3728,3738	von Gemeinden und Gemeindeverbänden, von Zweckverbänden u. dgl.	57	0,0	0,0	0,0	0,0	0,0
3729,3739	von Gemeinden und Gemeindeverbänden, von Zweckverbänden u. dgl. für Umschuldung	58	0,0	0,0	0,0	0,0	0,0
3748,3758,3768	vom sonstigen öffentlichen Bereich und von öffentlichen Sonderrechnungen	59	0,0	0,0	0,0	0,0	0,0
3749,3759,3769	vom sonstigen öffentlichen Bereich und von öffentlichen Sonderrechnungen für Umschuldungen	60	0,0	0,0	0,0	0,0	0,0
3778,3788	von privaten Unternehmen und übrigen Bereichen	61	0,0	0,0	0,0	0,0	0,0
3779,3789	von privaten Unternehmen und übrigen Bereichen für Umschuldung	62	0,0	0,0	0,0	0,0	0,0
3798	Innere Darlehen	63	0,0	0,0	0,0	0,0	0,0
3799	Innere Darlehen für Umschuldung	64	0,0	0,0	0,0	0,0	0,0
	Summe Gruppe 37	65	0,0	0,0	0,0	0,0	0,0
3	Summe der Einnahmen des Vermögenshaushalts	66	347,8	268,3	64,8	36,2	35,6
0-3	Summe der Gesamteinnahmen	67	1.689,3	1.305,7	1.012,3	1.006,4	1.021,0
4-8	Ausgaben des Verwaltungshaushalts						
40-47	Personalausgaben	68	42,6	47,1	47,8	48,4	49,1

1. Einnahmen und Ausgaben nach Arten

Gruppierungs-Nr.	Einnahme bzw. Ausgabeart - in 1000 € -	Lfd. Nr.	Lfd. Haushaltsjahr 2022	Planjahr 2023	1. Folgejahr 2024	2. Folgejahr 2025	3. Folgejahr 2026
1	2	3	4	5	6	7	8
5-6	Sächlicher Verwaltungs- und Betriebsaufwand						
50-66	Sächlicher Verwaltungs- und Betriebsaufwand (ohne Gruppen 67 und 68)	69	142,4	87,7	73,7	73,7	73,7
67	Erstattungen von Ausgaben des Verwaltungshaushalts (ohne Untergr. 679)	70	41,5	48,5	45,0	45,0	45,0
679	Innere Verrechnungen	71	0,0	0,0	0,0	0,0	0,0
68	Kalkulatorische Kosten						
680	- Abschreibungen	72	85,8	79,9	79,9	79,9	79,9
685	- Verzinsungen des Anlagekapitals	73	0,9	0,9	0,9	0,9	0,9
689	- Rückstellungen	74	0,0	0,0	0,0	0,0	0,0
	Summe Gruppe 68	75	86,7	80,8	80,8	80,8	80,8
5-6	Summe des sächlichen Verwaltungs- und Betriebsaufwand	76	270,6	217,0	199,5	199,5	199,5
7	Zuweisungen und Zuschüsse (nicht für Investitionen)						
70	Zuschüsse für laufende Zwecke an soziale oder ähnliche Einrichtungen	77	4,5	2,0	2,0	2,0	2,0
	Zuweisungen und sonstige Zuschüsse für laufende Zwecke, Schuldendiensthilfen						
710,720	an Bund	78	0,0	0,0	0,0	0,0	0,0
711,721	an Land	79	0,0	0,0	0,0	0,0	0,0
712,713,722,723	an Gemeinden und Gemeindeverbände, an Zweckverbände u. dgl.	80	201,0	208,5	218,5	228,5	238,5
715,725	an kommunale Sonderrechnungen	81	0,0	0,0	0,0	0,0	0,0
714,716,717,718							
724,726,727,728	an übrige Bereiche	82	0,6	0,3	0,3	0,3	0,3
	Summe Gruppen 71, 72	83	201,6	208,8	218,8	228,8	238,8

1. Einnahmen und Ausgaben nach Arten

Gruppierungs-Nr.	Einnahme bzw. Ausgabeart - in 1000 € -	Lfd. Nr.	Lfd. Haushaltsjahr 2022	Planjahr 2023	1. Folgejahr 2024	2. Folgejahr 2025	3. Folgejahr 2026
1	2	3	4	5	6	7	8
73-79	Leistungen der Sozialhilfe u.ä.	84	0,0	0,0	0,0	0,0	0,0
7	Summe der Zuweisungen und Zuschüsse	85	206,1	210,8	220,8	230,8	240,8
8	Sonstige Finanzausgaben						
80	Zinsausgaben	86	9,3	8,8	8,3	7,8	7,3
810	Gewerbesteuerumlage	87	68,0	20,0	20,0	20,0	20,0
82,83	Allgemeine Zuweisungen und Umlagen	88	400,2	501,8	419,0	427,4	436,0
84,85	Übrige Finanzausgaben, Deckungsreserve	89	2,8	0,1	0,1	0,1	0,1
86	Zuführung zum Vermögenshaushalt	90	341,9	31,8	32,0	36,2	32,6
892	Deckung von Fehlbeträgen (Soll-Fehlbeträge)	91	0,0	0,0	0,0	0,0	0,0
8	Summe der Sonstigen Finanzausgaben	92	822,2	562,5	479,4	491,5	496,0
4-8	Summe der Ausgaben des Verwaltungshaushalts	93	1.341,5	1.037,4	947,5	970,2	985,4

1. Einnahmen und Ausgaben nach Arten

Gruppierungs-Nr.	Einnahme bzw. Ausgabeart - in 1000 € -	Lfd. Nr.	Lfd. Haushalts-jahr 2022	Plan-jahr 2023	1. Folgejahr 2024	2. Folgejahr 2025	3. Folgejahr 2026
1	2	3	4	5	6	7	8
9	Ausgaben des Vermögenshaushalts						
90	Zuführung zum Verwaltungshaushalt	94	2,7	208,5	29,8	0,0	0,0
91	Zuführungen an Rücklagen						
9100	- an dieallgemeine Rücklage	95	138,9	0,0	0,0	0,9	0,0
9110	- an Sonderrücklagen §19 Abs.4 Nr.1	96	0,0	0,0	0,0	0,0	0,0
9120	- an Sonderrücklagen §19 Abs.4 Nr.2	97	13,0	13,0	13,0	13,0	13,0
9130	- an Sonderrücklagen §19 Abs.4 Nr.3	98	0,0	0,0	0,0	0,0	0,0
9140	- an Sonderrücklagen §19 Abs.4 Nr.4	99	156,3	0,0	0,0	0,0	0,0
9150	- an Sonderrücklagen §19 Abs.4 Nr.5	100	0,0	0,0	0,0	0,0	0,0
9151	- an Sonderrücklagen §19 Abs.4 Nr.6	101	0,0	0,0	0,0	0,0	0,0
9160	- an Sonderrücklagen §19 Abs.4 Nr.7	102	0,0	0,0	0,0	0,0	0,0
9170	- an Sonderrücklagen §19 Abs.4 Nr.8	103	0,0	0,0	0,0	0,0	0,0
9171	- an Sonderrücklagen §19 Abs.4 Nr.9	104	0,0	0,0	0,0	0,0	0,0
9190	- an Sonderrücklagen §19 Abs.4 Nr.10	105	0,0	0,0	0,0	0,0	0,0
9191	- an Sonderrücklagen §19 Abs.4 Nr.11	106	0,0	0,0	0,0	0,0	0,0
9192	- an Sonderrücklagen §19 Abs.4 Nr.12	107	0,0	0,0	0,0	0,0	0,0
	Summe Gruppe 91	108	308,2	13,0	13,0	13,9	13,0
	Gewährung von Darlehen, Zuweisungen und Zuschüsse für Investitionen						
920,980	an Bund	109	0,0	0,0	0,0	0,0	0,0
921,981	an Land	110	0,0	0,0	0,0	0,0	0,0
922,982,923,983	an Gemeinden und Gemeindeverbände, an Zweckverbände u. dgl.	111	0,0	0,0	0,0	0,0	0,0
924-928, 984-988	an übrige Bereiche	112	0,0	0,0	0,0	0,0	0,0
	Summe Gruppe 92	113	0,0	0,0	0,0	0,0	0,0

1. Einnahmen und Ausgaben nach Arten

Gruppierungs-Nr.	Einnahme bzw. Ausgabeart - in 1000 € -	Lfd. Nr.	Lfd. Haushaltsjahr 2022	Planjahr 2023	1. Folgejahr 2024	2. Folgejahr 2025	3. Folgejahr 2026
1	2	3	4	5	6	7	8
	Summe Gruppe 98	114	0,0	0,0	0,0	0,0	0,0
93	Vermögenserwerb						
930	Erwerb von Beteiligungen, Kapitaleinlagen	115	0,0	0,0	0,0	0,0	0,0
932	Erwerb von Grundstücken	116	0,0	0,0	0,0	0,0	0,0
935	Erwerb von beweglichen Sachen des Anlagevermögens	117	18,4	23,0	3,0	3,0	3,0
	Summe Gruppe 93	118	18,4	23,0	3,0	3,0	3,0
94-96	Baumaßnahmen	119	0,0	5,0	0,0	0,0	0,0
97	Tilgung von Krediten, Rückzahlung von inneren Darlehen						
9708	an Bund	120	0,0	0,0	0,0	0,0	0,0
9709	an Bund, für außerordentliche Tilgung und für Umschuldung	121	0,0	0,0	0,0	0,0	0,0
9718	an Land	122	0,0	0,0	0,0	0,0	0,0
9719	an Land, für außerordentliche Tilgung und für Umschuldung	123	0,0	0,0	0,0	0,0	0,0
9728,9738	an Gemeinden und Gemeindeverbände, an Zweckverbände u. dgl.	124	0,0	0,0	0,0	0,0	0,0
9729,9739	an Gemeinden und Gemeindeverbände, an Zweckverbände u. dgl., für außerordentliche Tilgung und für Umschuldung	125	0,0	0,0	0,0	0,0	0,0
9748,9758,9768	an sonstigen öffentlichen Bereich und an öffentliche Sonderrechnungen	126	0,0	0,0	0,0	0,0	0,0
9749,9759,9769	an sonstigen öffentlichen Bereich und an öffentliche Sonderrechnungen, für außerordentliche Tilgung und für Umschuldung	127	0,0	0,0	0,0	0,0	0,0
9778,9788	an private Unternehmen und an übrige Bereiche	128	18,5	18,8	19,0	19,3	19,6
9779,9789	an private Unternehmen und an übrige Bereiche, für außerordentliche Tilgung und für Umschuldung	129	0,0	0,0	0,0	0,0	0,0
9798	Rückzahlung innerer Darlehen	130	0,0	0,0	0,0	0,0	0,0

1. Einnahmen und Ausgaben nach Arten

Gruppierungs-Nr.	Einnahme bzw. Ausgabeart - in 1000 € -	Lfd. Nr.	Lfd. Haushaltsjahr 2022	Planjahr 2023	1. Folgejahr 2024	2. Folgejahr 2025	3. Folgejahr 2026
1	2	3	4	5	6	7	8
9799	Rückzahlung innerer Darlehen, außerordentliche Tilgung und für Umschuldung	131	0,0	0,0	0,0	0,0	0,0
	Summe Gruppe 97	132	18,5	18,8	19,0	19,3	19,6
992	Deckung von Fehlbeträgen (Soll-Fehlbeträgen)	133	0,0	0,0	0,0	0,0	0,0
990,991,993	Übrige Ausgaben des Vermögenshaushalts, Deckungsreserve im Vermögenshaushalt	134	0,0	0,0	0,0	0,0	0,0
9	Summe der Ausgaben des Vermögenshaushalts	135	347,8	268,3	64,8	36,2	35,6
<u>4-9</u>	<u>Summe der Gesamtausgaben</u>	<u>136</u>	<u>1.689,3</u>	<u>1.305,7</u>	<u>1.012,3</u>	<u>1.006,4</u>	<u>1.021,0</u>

2. Investitionen und Investitionsförderungsmaßnahmen nach Aufgabenbereichen

			Ausgaben							
Gliederungs - Nr.	Aufgabenbereiche	Lfd. Nr.	Lfd. Haus- haltsjahr 2022	Planjahr 2023	1.	2.	3.	Voraus sichtlicher Gesamt- betrag	davon außerhalb des Finanzierungszeitraumes	
					Folgejahr				vorher veran- schlagt	in späteren Jahren zu veranschl.
1	2	3	4	5	2024	2025	2026	9	10	11
Tausend €										
00-08	Allgemeine Verwaltung	1	0,0	0,0	0,0	0,0	0,0	0,0	0,0	0,0
10-16	Öffentliche Sicherheit und Ordnung	2	12,0	22,5	2,5	2,5	2,5	42,0	0,0	12,0
2	Schulen									
21	Grund- und Hauptschulen	3	0,0	0,0	0,0	0,0	0,0	0,0	0,0	0,0
22	Realschulen	4	0,0	0,0	0,0	0,0	0,0	0,0	0,0	0,0
23	Gymnasien, Kollegs (ohne berufliche Gymnasien)	5	0,0	0,0	0,0	0,0	0,0	0,0	0,0	0,0
24	Berufliche Schulen	6	0,0	0,0	0,0	0,0	0,0	0,0	0,0	0,0
27	Sonderschulen (Förderschulen)	7	0,0	0,0	0,0	0,0	0,0	0,0	0,0	0,0
28	Gesamtschulen u. dgl.	8	0,0	0,0	0,0	0,0	0,0	0,0	0,0	0,0
20,29	Schulverwaltung, übrige schulische Aufgaben	9	0,0	0,0	0,0	0,0	0,0	0,0	0,0	0,0
2	Epl. 2 zusammen	10	0,0	0,0	0,0	0,0	0,0	0,0	0,0	0,0
3	Wissenschaft, Forschung, Kulturpflege									
31	Wissenschaft, Forschung	11	0,0	0,0	0,0	0,0	0,0	0,0	0,0	0,0
35	Volksbildung	12	0,0	0,0	0,0	0,0	0,0	0,0	0,0	0,0
30,32-34,36,37	Übriges	13	0,0	0,0	0,0	0,0	0,0	0,0	0,0	0,0
3	Epl. 3 zusammen	14	0,0	0,0	0,0	0,0	0,0	0,0	0,0	0,0
4	Soziale Sicherung									
41	Sozialhilfe nach dem BSHG	15	0,0	0,0	0,0	0,0	0,0	0,0	0,0	0,0
42	Asylbewerberleistungsgesetz	16	0,0	0,0	0,0	0,0	0,0	0,0	0,0	0,0
43	Einrichtungen der Sozialhilfe	17	0,0	0,0	0,0	0,0	0,0	0,0	0,0	0,0
45	Jugendhilfe nach dem KJHF	18	0,0	0,0	0,0	0,0	0,0	0,0	0,0	0,0
46	Einrichtungen der Jugendhilfe	19	0,0	0,0	0,0	0,0	0,0	0,0	0,0	0,0
40,44,47-49	Übriges	20	0,0	0,0	0,0	0,0	0,0	0,0	0,0	0,0
4	Epl. 4 zusammen	21	0,0	0,0	0,0	0,0	0,0	0,0	0,0	0,0
5	Gesundheit, Sport und Erholung									
51	Krankenhäuser	22	0,0	0,0	0,0	0,0	0,0	0,0	0,0	0,0

2. Investitionen und Investitionsförderungsmaßnahmen nach Aufgabenbereichen

			Ausgaben								
Gliederungs - Nr.	Aufgabenbereiche	Lfd. Nr.	Lfd. Haus- haltsjahr 2022	Planjahr 2023	1.	2.	3.	Voraus sichtlicher Gesamt- betrag	davon außerhalb des Finanzierungszeitraumes		
					Folgejahr				vorher veran- schlagt	in späteren Jahren zu veransch.	
1	2	3	4	5	2024	2025	2026	8	9	10	11
Tausend €											
50-54	Sonstige Einrichtungen des Gesundheitswesens	23	0,0	0,0	0,0	0,0	0,0	0,0	0,0	0,0	0,0
55,56,57	Sport, Badeanstalten	24	2,5	0,0	0,0	0,0	0,0	2,5	0,0	2,5	
58,59	Übriges	25	2,5	0,0	0,0	0,0	0,0	2,5	0,0	2,5	
5	Epl. 5 zusammen	26	5,0	0,0	0,0	0,0	0,0	5,0	0,0	5,0	
6	Bau- und Wohnungswesen, Verkehr										
63-66	Straßen	27	0,0	0,0	0,0	0,0	0,0	0,0	0,0	0,0	
60,61,62,67-69	Übriges	28	0,0	5,0	0,0	0,0	0,0	0,0	0,0	-5,0	
6	Epl. 6 zusammen	29	0,0	5,0	0,0	0,0	0,0	0,0	0,0	-5,0	
7	Öffentliche Einrichtungen, Wirtschaftsförderung										
70	Abwasserbeseitigung	30	0,0	0,0	0,0	0,0	0,0	0,0	0,0	0,0	
72	Abfallbeseitigung	31	0,0	0,0	0,0	0,0	0,0	0,0	0,0	0,0	
73-79	Übriges	32	1,4	0,5	0,5	0,5	0,5	1,4	0,0	-0,6	
7	Epl. 7 zusammen	33	1,4	0,5	0,5	0,5	0,5	1,4	0,0	-0,6	
8	Wirtschaftliche Unternehmen, allgemeine Grund- und Sondervermögen										
80-87	Wirtschaftliche Unternehmen	34	0,0	0,0	0,0	0,0	0,0	0,0	0,0	0,0	
88,89	Allgemeines Grund- und Sondervermögen (soweit nicht and. Aufgabenbereichen zuzuordnen)	35	0,0	0,0	0,0	0,0	0,0	0,0	0,0	0,0	
8	Epl. 8 zusammen	36	0,0	0,0	0,0	0,0	0,0	0,0	0,0	0,0	
0-8	(Sach-) Investitionen insgesamt	37	18,4	28,0	3,0	3,0	3,0	48,4	0,0	11,4	