

Datum 25.01.2022	Aktenzeichen: II.910.02.21	Verfasser: Herr Hirsch
Verw.-Vorl.-Nr.: WISCH/BV/055/2022		Seite: -1-

## **AMT PROBSTEI für die GEMEINDE WISCH**

<b>Vorlage an</b>	<b>am</b>	<b>Sitzungsvorlage</b>
<b>Finanzausschuss</b>		<b>öffentlich</b>
<b>Gemeindevertretung</b>		<b>öffentlich</b>

### **Bezeichnung des Tagesordnungspunktes:**

**Haushaltssatzung und Haushaltsplan 2022 der Gemeinde Wisch**

### **Sachverhalt:**

Im Entwurf wird die Haushaltssatzung 2022 der Gemeinde Wisch mit dem Haushaltsplan zur Beratung und Beschlussfassung vorgelegt.

Der Verwaltungshaushalt weist dabei Einnahmen und Ausgaben in Höhe von jeweils 1.591.700 € aus. Im Vermögenshaushalt sind Einnahmen und Ausgaben in einer Größenordnung von je 90.000 EUR veranschlagt worden. Dementsprechend liegt mit diesem Etat-Entwurf ein in Einnahmen und Ausgaben ausgeglichenes Zahlenwerk vor.

Die Hebesätze für die Realsteuern werden im Satzungsentwurf (vgl. § 3) wie folgt ausgewiesen: 220 % für die Grundsteuer A, 240 % für die Grundsteuer B sowie 280 % für die Gewerbesteuer. Die Hebesätze werden demnach in unveränderter Höhe festgesetzt. Die Landesempfehlungen liegen bei Grundsteuer A = 380%, Grundsteuer B = 425% und Gewerbesteuer 380%.

Zum Entwurf des **Verwaltungshaushaltes** können zudem die nachfolgenden Informationen gegeben werden:

#### UAB 13000: Freiwillige Feuerwehr

Aufgrund erhöhter Unterhaltungsaufwendungen wird die Umlage an den Zweckverband Am Sandberg im Haushaltsjahr 2022 deutlich ansteigen. Mit 116.900 € liegt die Umlage um 37.100 € über dem Vorjahresansatz.

#### UAB 20000: Schulen:

Die Gesamtaufwendungen für Schulen belaufen sich auf 141.000 € und befinden sich somit auf dem Vorjahresniveau.

Den höheren Ausgaben für die Schulverbandsumlage stehen geringere Ausgaben für Gymnasien gegenüber.

#### UAB 46400: Tageseinrichtungen für Kinder

Der Gesamtbedarf von 123.600 € liegt um 63.400 € unter dem Niveau des Vorjahres. Dies

entspricht der Hochrechnung der Fachabteilung. Im letzten Jahr sind allerdings zur Abfederung einer Doppelbelastung zusätzliche Haushaltsmittel von 77.000 € eingestellt worden. Um diese Ausgabe bereinigt steigen somit die laufenden Ausgaben für die Betreuung von Kindern in Kindertagesstätten um 13.600 €.

#### UAB 70100: Regenwasserbeseitigung

Im letzten Haushaltsjahr sind unter der Haushaltsstelle 70100.510000 insgesamt 95.000 € für das Erstellen eines Regenwasserkonzeptes „Heidkate“ sowie für die Reparatur des Vorfluters von 95.000 € eingestellt worden. Mit der Jahresrechnung 2021 werden die nicht verbrauchten Haushaltsmittel in das neue Haushaltsjahr übertagen, ohne dass es einer Neuveranschlagung dieser Haushaltsmittel bedarf.

#### UAB 9000: Steuern, allgemeine Zuweisungen:

Deutlich verbessert zeigt sich das Ergebnis des Unterabschnittes 90000. Dieser weist nunmehr nach Abzug der Umlageverpflichtungen einen Überschuss von 617.000 € aus. Dieser Wert liegt um 108.200 € über dem Vorjahreswert. Insbesondere werden deutliche Mehreinnahmen aus Schlüsselzuweisungen und der Zweitwohnungssteuer erwartet. Letzteres ist begründet mit deutlich steigenden Bodenrichtwerten aufgrund der sehr hohen Immobilienpreise.

Die laufenden Einnahmen des Verwaltungshaushaltes reichen aus um die laufenden Ausgaben zu decken. Darüber hinaus weist der Verwaltungshaushalt einen freien Finanzspielraum von 28.100 € aus.

Im **Vermögenshaushalt** sind investive Maßnahmen in einer Größenordnung von 90.000 € veranschlagt worden.

Eine Einzelübersicht kann der Seite 18 des Haushaltsentwurfs entnommen werden.

Zur Finanzierung der Maßnahmen des Vermögenshaushaltes ist planerisch eine Rücklagenentnahme von 61.900 € erforderlich.

#### **Beschlussvorschlag für den Finanzausschuss:**

Der Finanzausschuss empfiehlt der Gemeindevertretung die Haushaltssatzung 2022 mit dem Haushaltsplan und den Anlagen sowie das Investitionsprogramm gem. Entwurf zu beschließen.


#### **Beschlussvorschlag für die Gemeindevertretung:**

Auf Empfehlung des Finanzausschusses beschließt die Gemeindevertretung die Haushaltssatzung 2022 mit dem Haushaltsplan und den Anlagen sowie das Investitionsprogramm gemäß Entwurf.

Im Auftrage:  
gez.  
Hirsch  
Amt II

Gesehen:  
gez.  
Körber  
Amtdirektor

# Gemeinde Wisch



## Haushaltssatzung und Haushaltsplan für das Haushaltsjahr 2022





## Haushaltssatzung der Gemeinde Wisch für das Haushaltsjahr 2022

Aufgrund des § 77 der Gemeindeordnung in der bis zum 31. Dezember 2020 geltenden Fassung wird nach Beschluss der Gemeindevertretung vom XX.XX.XXXX folgende Haushaltssatzung erlassen:

### § 1

Der Haushaltsplan für das Haushaltsjahr 2022 wird

- |    |                        |  |               |
|----|------------------------|--|---------------|
| 1. | im Verwaltungshaushalt |  |               |
|    | in der Einnahme auf    |  | 1.591.700 EUR |
|    | in der Ausgabe auf     |  | 1.591.700 EUR |
|    | und                    |  |               |
| 2. | im Vermögenshaushalt   |  |               |
|    | in der Einnahme auf    |  | 90.000 EUR    |
|    | in der Ausgabe auf     |  | 90.000 EUR    |

festgesetzt:

### § 2

Es werden festgesetzt:

- |    |  |  |              |
|----|--|--|--------------|
| 1. | der Gesamtbetrag der Kredite für Investitionen und Investitionsförderungsmaßnahmen auf |  | 0 EUR        |
| 2. | der Gesamtbetrag der Verpflichtungsermächtigungen auf                                  |  | 0 EUR        |
| 3. | der Höchstbetrag der Kassenkredite auf   |  | 0 EUR        |
| 4. | die Gesamtzahl der im Stellenplan ausgewiesenen Stellen auf                            |  | 4,17 Stellen |

### § 3

Die Hebesätze für die Realsteuern werden wie folgt festgesetzt:

- |    |   |  |       |
|----|---|--|-------|
| 1. | Grundsteuer   |  |       |
|    | a) für die land- und forstwirtschaftlichen Betriebe ( Grundsteuer A ) |  | 220 % |
|    | b) für die Grundstücke ( Grundsteuer B )                              |  | 240 % |
| 2. | Gewerbsteuer  |  | 280 % |

### § 4

Der Höchstbetrag für unerhebliche über- und außerplanmäßige Ausgaben und Verpflichtungsermächtigungen, für deren Leistung oder Eingehung die Bürgermeisterin ihre Zustimmung nach § 82 Gemeindeordnung in der bis zum 31. Dezember 2020 geltenden

Fassung erteilen kann, beträgt 1.000 EUR. Die Genehmigung der Gemeindevertretung gilt in diesen Fällen als erteilt. Die Bürgermeisterin ist verpflichtet, der Gemeindevertretung mindestens halbjährlich über die nach Satz 1 über- und außerplanmäßig geleisteten Ausgaben sowie über die eingegangenen Verpflichtungsermächtigungen zu berichten

### **§ 5**

Die im Haushaltsplan veranschlagten Ausgaben der Hauptgruppe 4 (Personalausgaben) sind gegenseitig deckungsfähig. Innerhalb der einzelnen Unterabschnitte sind die Ausgaben der Hauptgruppe 5/6 (sächlicher Verwaltungs- und Betriebsaufwand), 7 (Zuweisungen und Zuschüsse) sowie 8 (sonstige Finanzausgaben) unter sich gegenseitig deckungsfähig. Die Ausgaben eines Budgets, Verfügungsmittel, innere Verrechnungen, Abschreibungen, die Verzinsung des Anlagekapitals, Rückstellungen sowie die Zuführung zum Vermögenshaushalt sind hiervon ausgenommen.

Wisch, den XX.XX.XXXX

Gemeinde Wisch

( Verena Sapia - Bürgermeisterin - )

Abs.	Gruppe	Ukto	Bezeichnung	Ansatz 2021	Ansatz 2022	Mehr (+) Weniger(-)	Finanzplan 2023	Finanzplan 2024	Finanzplan 2025
00000	400000	999	Aufwendungen f. ehrenamtliche Tätigkeiten	11.600,00	11.600,00	0,00	11.600,00	11.600,00	11.600,00
00000	448000	999	sonstige Arbeitnehmerinnen und Arbeitnehmer	1.000,00	1.500,00	500,00	1.600,00	1.600,00	1.700,00
00000	530000	999	Pauschale f. Zimmer, Telefon u. Porto	500,00	500,00	0,00	500,00	500,00	500,00
00000	592000	999	Ehrungen, Repräsentation	500,00	800,00	300,00	800,00	800,00	800,00
00000	660000	999	Verfügungsmittel	400,00	400,00	0,00	400,00	400,00	400,00
02000	640000	999	Versicherungen	1.500,00	1.500,00	0,00	1.500,00	1.500,00	1.500,00
02000	650000	999	Geschäftsausgaben	500,00	500,00	0,00	500,00	500,00	500,00
02000	655000	999	Sachverständigen-,Gerichts- und ähnliche Kosten	0,00	500,00	500,00	500,00	500,00	500,00
02000	661000	999	Beiträge und Zuschüsse	900,00	1.400,00	500,00	1.400,00	1.400,00	1.400,00
02000	672000	999	Verwaltungskosten Kreisbesoldungsstelle	800,00	1.100,00	300,00	1.100,00	1.100,00	1.100,00
03400	712000	999	Personalkostenanteil (Amt) f. Zweitwohnungssteuer	7.500,00	15.000,00	7.500,00	15.000,00	15.000,00	15.000,00
05200	150000	999	Wahlkostenerstattungen	200,00	0,00	-200,00	0,00	0,00	0,00
05200	400000	999	Aufwendungen f. ehrenamtl. Tätigkeiten	500,00	500,00	0,00	500,00	500,00	500,00
11000	260000	999	Überwachung des ruhenden Verkehrs	3.000,00	3.000,00	0,00	3.000,00	3.000,00	3.000,00
11000	650000	999	Geschäftsausgaben für Überwachung des ruhenden Verkehrs	1.800,00	1.000,00	-800,00	1.000,00	1.000,00	1.000,00
13000	249000	999	Rückzahlung Darlehen für Garage Wibaffko	1.400,00	1.400,00	0,00	1.400,00	1.400,00	1.400,00
13000	713000	999	Umlage an den Zweckverband "Am Sandberg"	79.800,00	116.900,00	37.100,00	85.000,00	85.000,00	85.000,00
20000	672100	999	Schulkostenbeiträge Grundschulen	8.000,00	8.600,00	600,00	8.600,00	8.600,00	8.600,00
20000	672300	999	Schulkostenbeiträge Gymnasien	27.500,00	23.000,00	-4.500,00	23.000,00	23.000,00	23.000,00
20000	672800	999	Schulkostenbeiträge Gemeinschaftsschulen	2.600,00	3.200,00	600,00	3.200,00	3.200,00	3.200,00
20000	672900	999	Schülerbeförderungskosten	0,00	0,00	0,00	0,00	0,00	0,00
20000	713000	999	Schulverbandsumlage	101.300,00	106.200,00	4.900,00	108.400,00	110.500,00	127.100,00
34000	150000	999	Vermischte Einnahmen	100,00	100,00	0,00	100,00	100,00	100,00
34000	151000	999	Verkaufserlöse f. Wappen, Flaggen und Chroniken	100,00	100,00	0,00	100,00	100,00	100,00
34000	570000	999	Wappen, Flaggen, Chroniken	100,00	100,00	0,00	100,00	100,00	100,00
34000	590000	999	Gemeindeveranstaltungen	1.500,00	3.000,00	1.500,00	1.500,00	1.500,00	1.500,00
35200	712000	999	Zuschuss Kreisfahrbücherei	1.600,00	1.700,00	100,00	1.700,00	1.700,00	1.700,00
36000	176000	999	Spenden	0,00	0,00	0,00	0,00	0,00	0,00
36000	510000	999	Denkmalspflege, Ortsverschönerung	4.000,00	9.000,00	5.000,00	4.000,00	4.000,00	4.000,00
43100	590000	999	Seniorenbetreuung	2.000,00	2.000,00	0,00	2.000,00	2.000,00	2.000,00
45150	580000	999	Jugendförderung	1.000,00	1.000,00	0,00	1.000,00	1.000,00	1.000,00
45150	700000	999	Zuschuss an Vereine	500,00	500,00	0,00	500,00	500,00	500,00
45400	700000	999	Zuschüsse für Kindertagespflege	0,00	0,00	0,00	0,00	0,00	0,00
46400	700000	999	Zuschüsse an Kindergärten	77.000,00	0,00	-77.000,00	0,00	0,00	0,00

Abs.	Gruppe	Ukto	Bezeichnung	Ansatz 2021	Ansatz 2022	Mehr (+) Weniger(-)	Finanzplan 2023	Finanzplan 2024	Finanzplan 2025
46400	712000	999	Finanzierungsbeitrag der Wohngemeinde am SQKM (§ 51 KiTaG)	110.000,00	123.600,00	13.600,00	123.600,00	123.600,00	123.600,00
58100	510000	999	Unterhaltungskosten Spielplatz	1.500,00	4.000,00	2.500,00	1.500,00	1.500,00	1.500,00
58100	540000	999	Bewirtschaftungskosten Kinderspielplatz	500,00	300,00	-200,00	300,00	300,00	300,00
58100	680000	999	Abschreibungen	0,00	200,00	200,00	200,00	200,00	200,00
61000	650000	999	Ortsplanung	0,00	0,00	0,00	0,00	0,00	0,00
63000	270000	999	Auflösen von Beiträgen und Zuschüssen	0,00	13.500,00	13.500,00	13.500,00	13.500,00	13.500,00
63000	271000	999	Auflösen von Beiträgen und Zuschüssen	13.500,00	0,00	-13.500,00	0,00	0,00	0,00
63000	510000	999	Unterhaltungskosten	45.000,00	15.000,00	-30.000,00	5.000,00	5.000,00	5.000,00
63000	510100	999	Brückenprüfung Fernau	4.000,00	4.000,00	0,00	0,00	0,00	0,00
63000	511000	999	Winterdienst	2.000,00	1.000,00	-1.000,00	1.000,00	1.000,00	1.000,00
63000	680000	999	Abschreibungen	13.500,00	13.500,00	0,00	13.500,00	13.500,00	13.500,00
63000	713000	999	Umlage Schwarzdeckenunterhaltungsverb and	16.000,00	16.000,00	0,00	16.000,00	16.000,00	16.000,00
67000	270000	999	Auflösen von Beiträgen und Zuschüssen	0,00	2.100,00	2.100,00	2.100,00	2.100,00	2.100,00
67000	271000	999	Auflösen von Beiträgen und Zuschüssen	2.100,00	0,00	-2.100,00	0,00	0,00	0,00
67000	510000	999	Unterhaltungskosten	1.500,00	1.500,00	0,00	1.500,00	1.500,00	1.500,00
67000	570000	999	Stromkosten	6.500,00	6.000,00	-500,00	6.000,00	6.000,00	6.000,00
67000	680000	999	Abschreibungen	2.900,00	2.900,00	0,00	2.900,00	2.900,00	2.900,00
69000	510000	999	Gewässerunterhaltung	3.000,00	3.000,00	0,00	3.000,00	3.000,00	3.000,00
69000	713000	999	Umlage an Wasser- und Bodenverbände	4.600,00	1.200,00	-3.400,00	1.200,00	1.200,00	1.200,00
70100	510000	999	Unterhaltungskosten	95.000,00	4.000,00	-91.000,00	4.000,00	4.000,00	4.000,00
70100	672000	999	Verwaltungskostenbeiträge Regenwasser	500,00	500,00	0,00	500,00	500,00	500,00
70100	680000	999	Abschreibungen	0,00	0,00	0,00	0,00	0,00	0,00
75000	700000	999	Zuschuss z. Defizitausgleich d. Fried- hofes d. Kirchengemeinde Schönberg	3.000,00	2.500,00	-500,00	2.500,00	2.500,00	2.500,00
76000	140000	999	Mieten Dorfgemeinschaftshaus	300,00	0,00	-300,00	0,00	0,00	0,00
76000	270000	999	Auflösen von Beiträgen und Zuschüssen	0,00	200,00	200,00	200,00	200,00	200,00
76000	271000	999	Auflösen von Beiträgen und Zuschüssen	200,00	0,00	-200,00	0,00	0,00	0,00
76000	500000	999	Unterhaltung Dorfgemeinschaftshaus	6.000,00	500,00	-5.500,00	500,00	500,00	500,00
76000	520000	999	Geräte, Ausstattung Dorfgemeinschafts- haus	500,00	100,00	-400,00	100,00	100,00	100,00
76000	540000	999	Bewirtschaftung Dorfgemeinschaftshaus	5.500,00	5.500,00	0,00	5.500,00	5.500,00	5.500,00
76000	680000	999	Abschreibungen	1.900,00	1.900,00	0,00	1.900,00	1.900,00	1.900,00
77100	169000	999	Kostenerstattungen für Bauhofleistungen	75.000,00	90.000,00	15.000,00	90.000,00	90.000,00	90.000,00
77100	414000	999	Personalkosten Bauhof	130.900,00	161.400,00	30.500,00	164.700,00	168.000,00	171.300,00
77100	434000	999	Personalkosten VBL	8.500,00	10.600,00	2.100,00	10.900,00	11.100,00	11.300,00
77100	444000	999	Peronalkosten Sozialversicherung	27.500,00	34.700,00	7.200,00	35.400,00	36.200,00	36.900,00



Abs.	Gruppe	Ukto	Bezeichnung	Ansatz 2021	Ansatz 2022	Mehr (+) Weniger(-)	Finanzplan 2023	Finanzplan 2024	Finanzplan 2025
77100	520000	999	Geräte und Ausstattung	5.000,00	1.000,00	-4.000,00	1.000,00	1.000,00	1.000,00
77100	550000	001	Haltung der Fahrzeuge - allgemein -	0,00	11.000,00	11.000,00	11.000,00	11.000,00	11.000,00
77100	550000	002	Haltung der Fahrzeuge -Kosten des Treckers -	0,00	1.000,00	1.000,00	1.000,00	1.000,00	1.000,00
77100	550000	999	Haltung der Fahrzeuge	10.000,00	0,00	-10.000,00	0,00	0,00	0,00
77100	560000	999	Dienst- und Schutzkleidung	1.000,00	1.500,00	500,00	1.500,00	1.500,00	1.500,00
77100	680000	999	Abschreibungen	14.000,00	15.000,00	1.000,00	15.000,00	15.000,00	15.000,00
79000	150000	999	Sonst. Verw.- und Betriebseinnahmen Tourismus	0,00	0,00	0,00	0,00	0,00	0,00
79000	661000	999	Tourismusförderung	2.000,00	1.500,00	-500,00	1.500,00	1.500,00	1.500,00
79000	712000	999	Kostenanteil Fremdenverkehrsverband	2.500,00	2.000,00	-500,00	2.000,00	2.000,00	2.000,00
81000	220000	999	Konzessionsabgabe	25.000,00	24.000,00	-1.000,00	24.000,00	24.000,00	24.000,00
81100	713000	999	Verbandsumlage	0,00	0,00	0,00	0,00	0,00	0,00
81300	220000	999	Konzessionsabgabe Gas	1.500,00	1.500,00	0,00	1.500,00	1.500,00	1.500,00
87000	140000	999	Parkentgelte	200.000,00	175.000,00	-25.000,00	175.000,00	175.000,00	175.000,00
87000	140100	999	Parkgebühren Wohnmobile	1.000,00	500,00	-500,00	500,00	500,00	500,00
87000	140200	999	Verkaufseinnahmen Jahreskarten	700,00	700,00	0,00	700,00	700,00	700,00
87000	140300	999	Einnahmen Sani-Station	800,00	200,00	-600,00	200,00	200,00	200,00
87000	140400	999	Parkentgelte über Kartenzahlungen	10.000,00	35.000,00	25.000,00	35.000,00	35.000,00	35.000,00
87000	140500	999	Servivepauschale Imbiss	2.200,00	2.400,00	200,00	2.400,00	2.400,00	2.400,00
87000	150000	999	Vermischte Einnahmen	0,00	0,00	0,00	0,00	0,00	0,00
87000	159000	999	Umsatzsteuer	50.000,00	50.000,00	0,00	50.000,00	50.000,00	50.000,00
87000	159100	999	Umsatzsteuererstattungen vom Finanzamt	0,00	15.000,00	15.000,00	15.000,00	15.000,00	15.000,00
87000	166000	999	DLRG-Kostenanteil (Campingplatz)	12.000,00	8.000,00	-4.000,00	8.000,00	8.000,00	8.000,00
87000	167000	999	Kostenbeteiligungen Dritter	0,00	0,00	0,00	0,00	0,00	0,00
87000	416000	999	Sonstige Entgelte/Personalkosten - Parkplatz -	8.100,00	10.900,00	2.800,00	11.200,00	11.400,00	11.600,00
87000	434000	999	VBL Arbeitnehmerinnen und Arbeitnehmer	400,00	0,00	-400,00	0,00	0,00	0,00
87000	444000	999	Beitrag Sozialversicherung Arbeit- nehmerinnen und Arbeitnehmer	2.700,00	1.600,00	-1.100,00	1.700,00	1.700,00	1.700,00
87000	448000	999	sonstige Arbeitnehmerinnen und Arbeitnehmer	0,00	0,00	0,00	0,00	0,00	0,00
87000	510000	999	Unterhaltungskosten Parkplatz	25.000,00	30.000,00	5.000,00	8.000,00	8.000,00	8.000,00
87000	520000	999	Geräte und Ausstattung	100,00	200,00	100,00	200,00	200,00	200,00
87000	530000	999	Pacht Parkplatz	24.000,00	24.000,00	0,00	24.000,00	24.000,00	24.000,00
87000	530100	999	Miete/Leasing DLRG-Rettungsboot	0,00	0,00	0,00	0,00	0,00	0,00
87000	540000	999	Bewirtschaftung Parkplatz	30.000,00	30.000,00	0,00	30.000,00	30.000,00	30.000,00
87000	541000	999	Kosten der DLRG-Station	25.000,00	25.000,00	0,00	25.000,00	25.000,00	25.000,00
87000	640000	999	Umsatzsteuer Vorsteuern	50.000,00	50.000,00	0,00	50.000,00	50.000,00	50.000,00

Abs.	Gruppe	Ukto	Bezeichnung	Ansatz 2021	Ansatz 2022	Mehr (+) Weniger(-)	Finanzplan 2023	Finanzplan 2024	Finanzplan 2025
87000	640100	999	Umsatzsteuerzahlungen an das Finanzamt	0,00	15.000,00	15.000,00	15.000,00	15.000,00	15.000,00
87000	655000	999	Anwalts-/ Gerichts- und Steuerberatungs- kosten	1.500,00	1.500,00	0,00	1.500,00	1.500,00	1.500,00
87000	658000	999	Servicegebühren EC-Kartenzahlungen	1.000,00	1.500,00	500,00	1.500,00	1.500,00	1.500,00
87000	672100	999	Verwaltungskostenbeiträge für Parkplatzverwaltung	900,00	900,00	0,00	900,00	900,00	900,00
87000	679000	999	Personalkostenanteil Gemeindearbeiter innere Verrechnung Parkplatzanteil	72.000,00	80.000,00	8.000,00	80.000,00	80.000,00	80.000,00
87000	680000	999	Abschreibungen	9.000,00	9.000,00	0,00	9.000,00	9.000,00	9.000,00
88000	140000	999	Pachten für unbebautes Grundvermögen	1.200,00	1.200,00	0,00	1.200,00	1.200,00	1.200,00
88000	540000	999	Bewirtschaftung unbebaute Grundstücke	500,00	2.500,00	2.000,00	2.500,00	2.500,00	2.500,00
90000	000000	999	Grundsteuer A	7.500,00	7.900,00	400,00	7.900,00	7.900,00	7.900,00
90000	001000	999	Grundsteuer B	100.000,00	100.400,00	400,00	100.400,00	100.400,00	100.400,00
90000	003000	999	Gewerbesteuer	60.000,00	70.000,00	10.000,00	70.000,00	70.000,00	70.000,00
90000	010000	999	Gemeindeanteil an der Einkommensteuer	367.700,00	376.600,00	8.900,00	387.800,00	399.500,00	411.500,00
90000	012000	999	Gemeindeanteil an der Umsatzsteuer	7.600,00	6.800,00	-800,00	6.900,00	7.000,00	7.100,00
90000	022000	999	Hundesteuer	2.600,00	2.600,00	0,00	2.600,00	2.600,00	2.600,00
90000	027000	999	Zweitwohnungssteuer	173.000,00	215.000,00	42.000,00	215.000,00	215.000,00	215.000,00
90000	041000	999	Schlüsselzuweisungen	220.100,00	298.100,00	78.000,00	307.000,00	316.200,00	325.700,00
90000	061000	999	Zuweisungen f. kommunale Infrastruktur	3.800,00	3.800,00	0,00	3.800,00	3.800,00	3.800,00
90000	061100	999	Ausgleichszahlungen Bund/Land wegen Corona-Mindereinnahmen	0,00	0,00	0,00	0,00	0,00	0,00
90000	091000	999	Bedarfsunabhängige Zuweisungen gem. § 31 FAG	36.200,00	42.700,00	6.500,00	40.500,00	41.300,00	42.200,00
90000	261000	999	Säumniszuschläge	300,00	300,00	0,00	300,00	300,00	300,00
90000	265000	999	Nachzahlungszinsen	100,00	100,00	0,00	100,00	100,00	100,00
90000	810000	999	Gewerbesteuerumlage	7.500,00	8.800,00	1.300,00	8.800,00	8.800,00	8.800,00
90000	832000	999	Kreisumlage	296.900,00	316.800,00	19.900,00	323.200,00	329.600,00	336.200,00
90000	832200	999	Amtsumlage	165.600,00	181.600,00	16.000,00	185.300,00	189.000,00	192.800,00
90000	845000	999	Erstattungszinsen	100,00	100,00	0,00	100,00	100,00	100,00
91000	205000	999	Zinsen	1.000,00	1.000,00	0,00	1.000,00	1.000,00	1.000,00
91000	270000	999	Abschreibungen	41.300,00	42.500,00	1.200,00	42.500,00	42.500,00	42.500,00
91000	275000	999	Verzinsung Anlagekapital	0,00	0,00	0,00	0,00	0,00	0,00
91000	280000	999	Zuführung vom Vermögenshaushalt	173.800,00	0,00	-173.800,00	0,00	0,00	0,00
91000	680000	999	Gegenbuchung Auflösen von Beiträgen und Zuschüssen	0,00	0,00	0,00	0,00	0,00	0,00
91000	681000	999	Auflösen von Beiträgen und Zuschüssen	15.800,00	15.800,00	0,00	15.800,00	15.800,00	15.800,00
91000	860000	999	Zuführung zum Vermögenshaushalt	0,00	28.100,00	28.100,00	105.900,00	111.000,00	102.000,00
92000	292000	999	Deckung von Fehlbeträgen	0,00	0,00	0,00	0,00	0,00	0,00
92000	295000	999	Ist-Überschuß	0,00	0,00	0,00	0,00	0,00	0,00

Abs.	Gruppe	Ukto	Bezeichnung	Ansatz 2021	Ansatz 2022	Mehr (+) Weniger(-)	Finanzplan 2023	Finanzplan 2024	Finanzplan 2025
92000	892000	999	Deckung Soll-Fehlbetrag	0,00	0,00	0,00	0,00	0,00	0,00
92000	895000	999	Abwicklung Vorjahre	0,00	0,00	0,00	0,00	0,00	0,00
02000	935000	999	Neugestaltung Internetseite	0,00	3.000,00	3.000,00	0,00	0,00	0,00
34000	935000	999	Erneuerung Info-Tafeln	8.000,00	8.000,00	0,00	0,00	0,00	0,00
58100	935000	999	Neue Spielgeräte	2.000,00	0,00	-2.000,00	0,00	0,00	0,00
67000	950000	999	LED-Umrüstung	20.000,00	8.000,00	-12.000,00	0,00	0,00	0,00
69000	935000	999	Einzäunung Feuerlöschteiche	20.000,00	20.000,00	0,00	0,00	0,00	0,00
77100	935000	999	Geräte, Ausrüstung, Ausstattung Bauhof	4.000,00	3.000,00	-1.000,00	3.000,00	3.000,00	3.000,00
77100	950000	999	Neubau einer Halle	40.000,00	40.000,00	0,00	0,00	0,00	0,00
87000	935000	999	Geräte, Ausstattung, Ausrüstung	1.000,00	3.000,00	2.000,00	0,00	0,00	0,00
87000	935100	999	Rettungsboot für DLRG	15.700,00	0,00	-15.700,00	0,00	0,00	0,00
87000	935200	999	Neue Parkscheinautomaten	0,00	0,00	0,00	0,00	0,00	0,00
87000	935300	999	Ausstattung DLRG	1.000,00	5.000,00	4.000,00	0,00	0,00	0,00
88000	935000	999	Vermögenserwerb	0,00	0,00	0,00	0,00	0,00	0,00
91000	300000	999	Zuführung vom Verwaltungshaushalt	0,00	28.100,00	28.100,00	105.900,00	111.000,00	102.000,00
91000	310000	999	Entnahme aus Rücklage	285.500,00	61.900,00	-223.600,00	0,00	0,00	0,00
91000	900000	999	Zuführung zum Verwaltungshaushalt	173.800,00	0,00	-173.800,00	0,00	0,00	0,00
91000	910000	999	Zuführung an Rücklage	0,00	0,00	0,00	102.900,00	108.000,00	99.000,00
92000	392000	999	Soll-Fehlbetrag des Vermögenshaushalts	0,00	0,00	0,00	0,00	0,00	0,00
92000	395000	999	Abwicklung der Vorjahre	0,00	0,00	0,00	0,00	0,00	0,00
92000	992000	999	Deckung Soll-Fehlbetrag	0,00	0,00	0,00	0,00	0,00	0,00
92000	995000	999	Abwicklung Vorjahre	0,00	0,00	0,00	0,00	0,00	0,00

Die Finanzlage der Gemeinde Wisch stellt sich nach den vorliegenden Jahresrechnungen und der Planung wie folgt dar:

Lfd.Nr.		in TEUR	
1.	bis Ende 2021 <sup>1</sup> aufgelaufene Defizite <sup>2</sup>	0,00	
2.	einen freien Finanzspielraum 2022 <sup>3</sup>	28,10	
3.	ein Defizit 2022 <sup>3</sup>	0,00	
4.	erwartete freie Finanzspielräume in den Jahren 2023 <sup>4</sup> bis 2025 <sup>5</sup>	318,90	
5.	erwartete Defizite in den Jahren 2023 <sup>4</sup> bis 2025 <sup>5</sup>	0,00	
6.	zu erwartende aufgelaufene Defizite bis Ende 2025 <sup>5;6</sup>	0,00	
7.	eine Entnahme aus der allgemeinen Rücklage in den Jahren 2022 <sup>3</sup> bis 2025 <sup>5</sup>	61,90	
8.	eine Zuführung an die allgemeine Rücklage in den Jahren 2022 <sup>3</sup> bis 2025 <sup>5</sup>	309,90	
		in TEUR	EUR/Ew.
9.	eine Verschuldung Anfang 2022 <sup>3</sup>	0	0,00
10.	eine Verschuldung Ende 2025 <sup>5</sup>	0	0,00
11.	eine Gesamtverschuldung (Gesamt I) Anfang 2022 <sup>3</sup>	0	0,00
12.	eine Gesamtverschuldung (Gesamt I) Ende 2022 <sup>3</sup>	0	0,00
13.	eine Gesamtverschuldung (Gesamt I) Ende 2025 <sup>5</sup>	0	0,00
14.	ein Bestand an Kassenkrediten Ende 2021 <sup>1</sup>	0	0,00
15.	eine Gesamtverschuldung (Gesamt II) Anfang 2022 <sup>3</sup>	0	0,00
16.	eine Gesamtverschuldung (Gesamt II) Ende 2022 <sup>3</sup>	0	0,00

<sup>1</sup> Jahreszahl des dem laufenden Haushaltsjahr vorangegangenen Jahres

<sup>2</sup> Zeile kann entfallen, soweit die Gemeinde keine aufgelaufenen Defizite aus den Jahresrechnungen bzw. den Haushaltsplanungen am Ende des dem laufenden Haushaltsjahr vorausgegangenen Jahres aufweist. Die laufenden Nummern sind entsprechend anzupassen.

<sup>3</sup> Jahreszahl des laufenden Haushaltsjahres

<sup>4</sup> Jahreszahl des dem Haushaltsjahr folgenden Jahres

<sup>5</sup> Jahreszahl des letzten Jahres der mittelfristigen Ergebnis- und Finanzplanung

<sup>6</sup> Zeile kann entfallen, soweit zum Ende der mittelfristigen Finanzplanung keine aufgelaufenen Defizite erwartet werden. Die laufenden Nummern sind entsprechend anzupassen.

**Übersicht über die Steuereinnahmen und wichtigsten  
Finanzzuweisungen sowie der Umlagen  
in EUR**

	2015	2016	2017	2018	2019	2020	2021	2022
Grundsteuer A	7.760,09	7.651,99	7.983,44	7.786,81	7.402,87	7.596,01	7.500,00	7.500,00
Grundsteuer B	95.056,34	96.536,45	96.618,42	98.031,69	98.530,96	99.486,91	100.400,00	100.400,00
Gewerbesteuer	58.387,29	105.693,11	75.541,43	98.030,89	79.247,41	39.717,25	60.000,00	70.000,00
Gemeindeanteil an der Einkommensteuer	258.576,00	267.583,00	291.696,00	354.327,00	363.405,00	364.435,00	367.700,00	376.600,00
Gemeindeanteil an der Umsatzsteuer	3.557,00	3.674,00	4.603,00	5.911,00	6.558,00	7.111,00	7.600,00	6.800,00
Vergnügungssteuern	0,00	0,00	0,00	0,00	0,00	0,00	0,00	0,00
Hundesteuer	1.868,32	2.455,00	2.493,75	2.372,50	2.661,25	2.606,25	2.600,00	2.600,00
Zweitwohnungssteuer	130.623,98	137.393,01	136.928,79	143.183,64	134.356,65	145.911,66	173.000,00	215.000,00
andere Steuern	0,00	0,00	0,00	0,00	0,00	0,00	0,00	0,00
allgemeine Schlüsselzuweisungen	194.292,00	180.444,00	191.220,00	214.332,00	201.096,00	205.620,00	220.100,00	298.100,00
Sonderschlüsselzuweisungen	0,00	0,00	0,00	0,00	0,00	0,00	0,00	0,00
Schlüsselzuweisungen nach § 15 FAG	0,00	0,00	0,00	0,00	0,00	0,00	0,00	0,00
Bedarfsunabhängige Zuweisungen § 31 FAG	23.820,00	25.212,00	25.848,00	29.928,00	32.592,00	35.952,00	36.200,00	42.700,00
sonstige allgemeine Finanzzuweisungen	0,00	0,00	0,00	0,00	0,00	0,00	0,00	0,00
<b>Summe der allgemeinen Deckungsmittel</b>	<b>773.941,02</b>	<b>826.642,56</b>	<b>832.932,83</b>	<b>953.903,53</b>	<b>925.850,14</b>	<b>908.436,08</b>	<b>975.100,00</b>	<b>1.119.700,00</b>
Gewerbesteuerumlage	12.441,00	20.395,00	21.250,00	25.028,00	18.915,00	7.252,00	7.500,00	8.800,00
allgemeine Kreisumlage	230.556,00	234.252,00	248.496,00	263.580,00	273.756,00	285.536,00	296.900,00	316.800,00
zusätzliche Kreisumlage	0,00	0,00	0,00	0,00	0,00	0,00	0,00	0,00
Amtsumlage	95.849,00	117.871,08	124.877,31	131.696,56	139.408,85	149.951,06	165.600,00	181.600,00
Zusatzamtsumlage	0,00	0,00	0,00	0,00	0,00	0,00	0,00	0,00
Finanzausgleichsumlage	0,00	0,00	0,00	0,00	0,00	0,00	0,00	0,00
<b>Summe der Umlagen</b>	<b>338.846,00</b>	<b>372.518,08</b>	<b>394.623,31</b>	<b>420.304,56</b>	<b>432.079,85</b>	<b>442.739,06</b>	<b>470.000,00</b>	<b>507.200,00</b>
Überschuss im Abschnitt 90	435.095,02	454.124,48	438.309,52	533.598,97	493.770,29	465.697,02	505.100,00	612.500,00

Art Jahre	Verschuldung am 1.1. im	
	Vorjahr	Haushaltsjahr
1 Schulden aus Krediten		
1.1 Bund, LAF, ERP-Sondervermögen		
1.2 Land		
1.3 Gemeinden u. Gemeindeverbänden		
1.4 Zweckverbänden u. dgl.		
1.5 sonstigem öffentlichen Bereich		
1.6 Kreditmarkt	0	0
1.7 Innere Darlehen aus Sonderrücklagen		
1.8 Innere Darlehen von Sondervermögen ohne Sonderrechnung		
<b>Summe 1</b>	<b>0</b>	<b>0</b>
2 Restkreditermächtigung aus Vorjahren		
<b>Summe 1 + 2</b>	<b>0</b>	<b>0</b>
<u>nachrichtlich</u>		
3 Schulden aus Vorgängen, die Kreditaufnahmen wirtschaftlich gleichkommen		
4 Schulden der Sondervermögen mit Sonderrechnung <sup>2</sup>		
4.1 aus Krediten		
4.2 aus Vorgängen, die Kreditaufnahmen wirtschaftlich gleichkommen		

1 Soll-Bestände

2 die Angaben sind zu trennen nach den verschiedenen Sondervermögen (z.B. Stadtwerke, Krankenhaus usw.)

### Übersicht über die Entwicklung der Schulden

Haushaltsjahre	Schuldenstand am 01.01.	+ Kreditaufnahmen	- Tilgung	Schuldenstand am 31.12.				nachrichtl.: Restkredit-ermächtigung	Einw.			
				TEUR	TEUR	TEUR	TEUR			EUR/Ew .	davon	
											Inn. Darl. TEUR	and. Schuld. TEUR
1	2	3	4	5	6	7	8	9	10			
Ist 2018	0	0	0	0	0,00		0		714			
Ist 2019	0	0	0	0	0,00		0		712			
Soll 2020	0	0	0	0	0,00		0		704			
Soll 2021	0	0	0	0	0,00		0		707			
Soll im Haushaltsjahr	0	0	0	0	0,00		0		700			
Soll 2023	0	0	0	0	0,00				700			
Soll 2024	0	0	0	0	0,00				700			
Soll 2025	0	0	0	0	0,00				700			

**Übersicht über die übernommenen Bürgschaften,  
Verpflichtungen aus Gewährverträgen sowie  
Rechtsgeschäften, die diesen wirtschaftlich gleichkommen**

		Datum der Übernahme	Zweck	Ursprungshöhe - in TEUR -	voraussichtliche Höhe zu Beginn des Haushaltsjahres - in TEUR -	voraussichtliches Datum des Aus- laufens der Bürgschaft
<b>I. Bürgschaften</b>						
1.) Fehlanzeige						
2.)						
3.)						
Summe				0		
<b>II. Verpflichtungen</b>						
1.)						
2.)						
3.)						
Summe				0		



**Übersicht über den  
voraussichtlichen Stand der Rücklagen  
- in EUR -**

	Stand zum Beginn des Haushalts- jahres <sup>1</sup>	Zuführung		Entnahme	Stand zum Ende des Haushalts- jahres
		Zuf. Betrag	Zinsen <sup>2</sup>		
1 Allgemeine Rücklage	894.870,69		<del>                    </del>	61.900,00	832.970,69
2 Sonderrücklage § 19 Abs. 4 Nr. 1 <b>Rückstellungen</b>					
2.1 Leistungsorientierte Bezahlung (LOB)					
3 Sonderrücklagen § 19 Abs. 4 Nr. 2 <b>Abschreibungsrücklage</b>					
3.1 Kanalisation					
4 Sonderrücklagen § 19 Abs. 4 Nr. 3 <b>Gebührenaussgleichsrücklage</b>					
4.1 Abwasserbeseitigung					
5 Finanzausgleichsrücklage § 19 Abs. 4 Nr. 4					
6 Pensionsrücklage § 19 Abs. 4 Nr. 5					
7 Altersteilzeitrücklage § 19 Abs. 4 Nr. 6					
8 Altlastenrücklage § 19 Abs. 4 Nr. 7					
8.1 - Zweck -					
9 Steuerrücklage § 19 Abs. 4 Nr. 8					
9.1 - Zweck -					
10 Verfahrensrücklage § 19 Abs. 4 Nr. 9					
10.1 - Zweck -					
11 Treuhandrücklage § 19 Abs. 4 Nr. 10					
11.1 - Dauergrabpflege -					
12 Stellplatzrücklage § 19 Abs. 4 Nr. 11					
13 sonstige Sonderrücklagen § 19 Abs. 4 Nr. 12					
13.1 Leistungsorientierte Bezahlung (LOB)					
14 Beihilferücklage § 19 Abs. 4 Nr. 13					

<sup>1</sup> Soll-Bestände

<sup>2</sup> Der Zinsbetrag enthält die Zinsen aus der Anlage der Sonderrücklagen als auch die Zinsgutschriften für die Nutzung der Sonderrücklagen als innere Darlehen

## Freier Finanzspielraum in TEUR bzw. TEUR/Ew.

Lfd. Nr.	Bezeichnung	Gruppierungs-Nr.	Haushaltsjahr					
			2020	2021	2022	2023	2024	2025
1	Zuführung zum Vermögenshaushalt	86	144,87	0,00	28,10	105,90	111,00	102,00
2	abzügl. Kreditbeschaffungskosten und ordentliche Tilgung (§ 21 Abs. 1 Nr. 1)	990, 97 ohne 97_9						
3	abzüglich Zuführung zur Sonderrücklage – Rückstellungen- (§ 21 Abs. 1 Nr. 2)	9110						
4	abzüglich Zuführung zur Sonderrücklage – Abschreibungsrücklage - (§ 21 Abs. 1 Nr. 3)	9120						
5	abzüglich Zuführung zur Sonderrücklage - Gebührenausgleichsrücklage - (§ 21 Abs. 1 Nr. 4)	9130						
6	abzüglich Zuführung zu Rücklagen der Treuhandvermögen (§ 21 Abs. 1 Nr. 5)	9190						
7	abzüglich Zuführung zur Finanzausgleichsrücklage (§ 21 Abs. 1 Nr. 6)	9140						
8	abzüglich Zuführung zur Altersteilzeitrücklage (§ 21 Abs. 1 Nr. 7)	9151						
9	abzüglich Zuführung zur Altlastenrücklage (§ 21 Abs. 1 Nr. 8) für Altlasten, die ab 2008 bekannt geworden sind	9160						
10	abzüglich Zuführung zur Steuerrücklage (§ 21 Abs. 1 Nr. 9)	9170						
11	abzüglich Zuführung zur Verfahrensrücklage (§ 21 Abs. 1 Nr. 10)	9171						
12	abzüglich des Fehlbetrags/-bedarfs							
13	freier Finanzspielraum	TEUR	144,87	0,00	28,10	105,90	111,00	102,00
		EUR/Ew.	205,78	0,00	40,14	151,28	158,57	145,72
	<u>nachrichtlich</u>							
14	Abschreibungen	270	41,14	41,30	58,30	58,30	58,30	58,30
15	Verwendung von Mitteln der allgemeinen Rücklage, der Finanzausgleichsrücklage oder Einnahmen aus der Veränderung des Anlagevermögens (§ 1 Abs. 1 Nr. 2) zum Ausgleich des Verwaltungshaushaltes (§ 21 Abs. 3)		0,00	173,80	0,00	0,00	0,00	0,00
16	Zuführung zur Pensionsrücklage (§ 19 Abs. 4 Nr. 5)	9150						
17	abzüglich Zuführung zur Altlastenrücklage (§ 21 Abs. 1 Nr. 8) für Altlasten, die vor 2008 bekannt geworden sind	9160						
18	Zuführung zur sonstigen Sonderrücklage (§ 19 Abs. 4 Nr. 12)	9192						
19	Zuführung zur Beihilferücklage (§ 19 Abs. 4 Nr. 12)	9193						

**Darstellung der Entwicklung der bereinigten Ausgaben im Verwaltungshaushalt in TEUR  
Wisch für das Haushaltsjahr 2022**

Lfd. Nr.	Bezeichnung	Haushaltsjahr						
		Grp.-Nr.	2020	2021	2022	2023	2024	2025
1	Gesamtausgaben Verwaltungshaushalt	4 – 8	1.433	1.595	1.592	1.610	1.632	1.654
2	abzgl. Zuführung zum Vermögenshaushalt	86	145	0	28	106	111	102
3	abzgl. innere Verrechnungen	679	84	72	80	80	80	80
4	abzgl. Abschreibungen (kalkulatorische)	680	41	41	43	43	43	43
5	abzgl. Verzinsung des Anlagekapitals	685	0	0	0	0	0	0
6	abzgl. Gewerbesteuerumlage	810	7	8	9	9	9	9
7	abzgl. allgemeine Umlage an das Land	831	0	0	0	0	0	0
8	abzgl. allgemeine Umlage an Gemeinden und Gemeindeverbände – Kreisumlage, Amtsumlage, Zusatzumlage –	832	435	463	498	509	519	529
9	abzgl. Gebührenaussgleichsrücklage	3130	0	0	0	0	0	0
10	abzgl. Altersteilzeitrücklage	3151	0	0	0	0	0	0
11	abzgl. Steuerrücklage	3170	0	0	0	0	0	0
12	abzgl. Verfahrensrücklage	3171	0	0	0	0	0	0
10	abzgl. Treuhandrücklage (Dauergrabpflege)	3190	0	0	0	0	0	0
11	abzgl. Treuhandrücklage (nicht rechtsfähige Stiftungen)	3190	0	0	0	0	0	0
12	abzgl. Fehlbetragsabdeckung	892	0	0	0	0	0	0
13	<b>bereinigte Ausgaben Verwaltungshaushalt</b>		720	1.012	934	864	871	892
14	<b>Veränderung Vorjahr (in %)</b>			40,56	-7,72	-7,48	0,76	2,42
15	<b>Empfehlung (in %)</b>				1,50	1,50	1,50	1,50

### Gemeinde Wisch

#### Darstellung der im Haushaltsjahr geplanten Investitionen und Investitionsförderungsmaßnahmen sowie ihrer finanziellen Auswirkungen in den folgenden Jahren (§ 3 Satz 2 Nr. 7 GemHVO - Kameral)

Investitionskosten gemäß Vermögenshaushalt:

**90.000 EUR**

<b>A.</b>	<b>Baumaßnahmen</b>	<b>Betrag</b>
1	Neubau einer Halle für den Bauhof	40.000 EUR
2	LED-Umrüstung Straßenbeleuchtung	8.000 EUR
3		
4		
5		
6		
	<b>Zwischensumme A.</b>	<b>48.000 EUR</b>
<b>B.</b>	<b>Erwerb von Vermögen</b>	<b>Betrag</b>
1	Neugestaltung der Internetseite	3.000 EUR
2	Erneuerung Info-Tafeln	8.000 EUR
3	Einzäunung Feuerlöschteiche	20.000 EUR
4	Geräte, Ausstattung Bauhof	3.000 EUR
5	Geräte, Ausstattung Parkplatz	3.000 EUR
6	Ausstattung DLRG	5.000 EUR
7		
	<b>Zwischensumme B.</b>	<b>42.000 EUR</b>
<b>C.</b>	<b>Investitions- / Tilgungszuschüsse</b>	<b>Betrag</b>
1		
2		
	<b>Zwischensumme C.</b>	<b>0 EUR</b>
	<b>Gesamtsumme</b>	<b>90.000 EUR</b>

Die Investitionen werden aus dem freien Finanzspielraum und aus der allgemeinen Rücklage finanziert ohne Folgekosten für künftige Haushalte.

### Übersicht über die Auszahlungen/ Ausgaben für Investitionen und Investitionsförderungsmaßnahmen

Haushalts- jahre	In das Folgejahr übertragen					nachrichtlich: Investitionsvolumen geplanter kreditähnlicher Rechtsgeschäfte
	Plan	Ist	In Abgang gestellt <sup>1)</sup>	Gesamt	aus Planungen der Vorjahre	
	in EUR	in EUR	in EUR	in EUR	in EUR	in EUR
1	2	3	4	5	6	7
2018	102.000,00	5.267,75	20.732,25	76.000,00		
2019	45.800,00	37.606,26	713,74	7.480,00		
2020	55.900,00	23.495,78	28.804,22	3.600,00		
2021	90.000,00	-	-	-	-	
Haushaltsjahr	3.000,00	-	-	-	-	
2023	3.000,00	-	-	-	-	
2024	3.000,00	-	-	-	-	
2025	3.000,00	-	-	-	-	

<sup>1</sup> Gründe für die Inabgangstellung können sein: Die Maßnahme konnte mit geringeren Auszahlungen/ Ausgaben durchgeführt werden; die Maßnahme soll nicht mehr durchgeführt werden; die Maßnahme ist erneut veranschlagt worden oder soll erneut veranschlagt werden.

<sup>2</sup> Der Teil der in Spalte 5 angegebenen übertragenen gesamten Auszahlungen/ Ausgaben für Investitionen und Investitionsförderungsmaßnahmen, die schon in Vorjahren geplant waren und erneut übertragen werden sollen

**Gemeinde Wisch**  
**Darstellung der abgeschlossenen und im Haushaltsjahr geplanten kreditähnlichen Rechtsgeschäfte nach § 85 Abs. 5 GO,**  
**soweit sie nicht der Genehmigungspflicht unterliegen**  
**(§ 3 Satz 2 Nr. 10 GemHVO - Kameral)**

Rechtsgeschäft	Laufzeit bis	Belastung im Haushaltsjahr				
		2021	2022	2023	2024	2025
1	2	3	4	5	6	7
Fehlanzeige						

**Übersicht über die Gesamtverschuldung der Gemeinde jeweils zum 31.12.  
Anlage 13 Muster zu § 3 Nr. 18 GemHVO Kameral**

Haushalts- jahre	Schulden des Haushalts aus Kreditlinien für Investitionen und Investitionsförde- rungsmaßnahmen	Kassen- kredite des Haushalts	Eigenbetriebe nach § 106 GO	Sondervermögen nach § 97 GO	Unternehmen und Einrichtungen, die nach § 101 Abs. 4 GO ganz oder teilweise nach Eigenbetriebs- verordnung geführt werden	Kommunal- unternehmen nach § 106 a GO	Gesell- schaften	andere Anstalten	Gesamt I (Summe Spalte 2 und 4bis 9)		gemeiname Kommunalu- nternehmen nach § 19 b GKZ	andere Gesellschaf- ten	Treuhand- vermögen	Stiftungen	Gesamt II (Summe Spalte 2 bis 9 und 12 bis 15)		kreditähnliche Rechtsgeschäfte		Gesamt III (Summe Spalten 16 und 18)		Bürgschaften	
	Mio EUR	Mio EUR	Mio EUR	Mio EUR	Mio EUR	Mio EUR	Mio EUR	Mio EUR	Mio EUR	EUR / Ew	Mio €	Mio €	Mio €	Mio €	Mio EUR	EUR / Ew	Mio EUR	EUR / Ew	Mio EUR	EUR / Ew	Mio EUR	EUR / Ew
1	2	3	4	5	6	7	8	9	10	11	12	13	14	15	16	17	18	19	20	21	22	23
2018	0,000		0,00	0,00	0,00	0,00	0,00	0,00	0,000	0,00	0,00	0,00	0,00	0,00	0,000	0,00	0,00	0,00	0,000	0,00	0,00	0,00
2019	0,000		0,00	0,00	0,00	0,00	0,00	0,00	0,000	0,00	0,00	0,00	0,00	0,00	0,000	0,00	0,00	0,00	0,000	0,00	0,00	0,00
2020	0,000		0,00	0,00	0,00	0,00	0,00	0,00	0,000	0,00	0,00	0,00	0,00	0,00	0,000	0,00	0,00	0,00	0,000	0,00	0,00	0,00
2021	0,000		0,00	0,00	0,00	0,00	0,00	0,00	0,000	0,00	0,00	0,00	0,00	0,00	0,000	0,00	0,00	0,00	0,000	0,00	0,00	0,00
Haushalts- jahr	0,000		0,00	0,00	0,00	0,00	0,00	0,00	0,000	0,00	0,00	0,00	0,00	0,00	0,000	0,00	0,00	0,00	0,000	0,00	0,00	0,00
2023	0,000		0,00	0,00	0,00	0,00	0,00	0,00	0,000	0,00							0,00	0,00				
2024	0,000		0,00	0,00	0,00	0,00	0,00	0,00	0,000	0,00							0,00	0,00				
2025	0,000		0,00	0,00	0,00	0,00	0,00	0,00	0,000	0,00							0,00	0,00				

## Übersicht über die aus Verpflichtungsermächtigungen fällig werdenden Ausgaben

Verpflichtungsermächtigungen im Haushaltsplan des Jahres	Voraussichtlich fällige Ausgaben					
	2023 T€	2024 T€	2025 T€	2026 T€	2027 T€	
1	2	3	4	5	6	
2018	0,0					-
2019	0,0	0,0				-
2020	0,0	0,0	0,0			-
2021	0,0	0,0	0,0	0,0		-
2022	0,0	0,0	0,0	0,0	0,0	0,0
<b>Summe</b>	<b>0,0</b>	<b>0,0</b>	<b>0,0</b>	<b>0,0</b>	<b>0,0</b>	<b>0,0</b>
<i>Nachrichtlich</i>						
im Finanzplan vorgesehene Kreditaufnahmen	0,0	0,0	0,0	0,0	0,0	0,0



**Mitgliedschaft in Zweckverbänden**

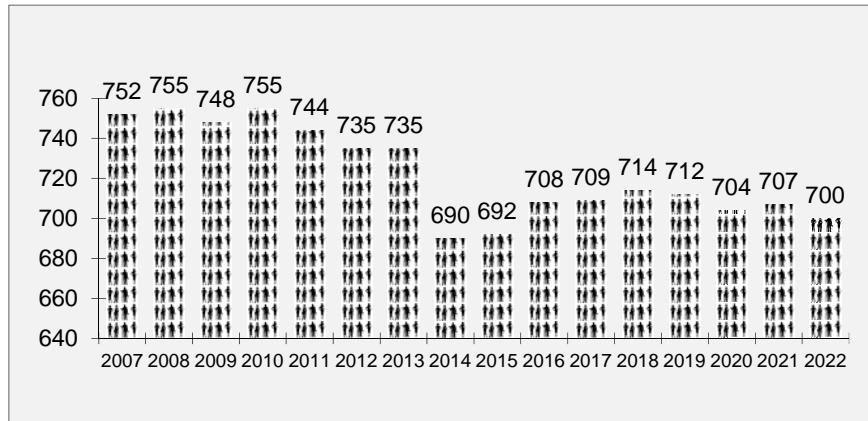
<b>U m l a g e n</b>			
Verband	2020	2021	2022
Schulverband Probstei	98.904,76	101.300,00	106.200,00
SUV Kreis Plön	15.931,20	16.000,00	16.000,00
GUV Schönberger Au	3.470,64	4.600,00	1.200,00
ZVO Ostholstein - Verbandseinlage	361.064,00	361.064,00	361.064,00

**Größe des Gemeindegebietes: 918 ha**

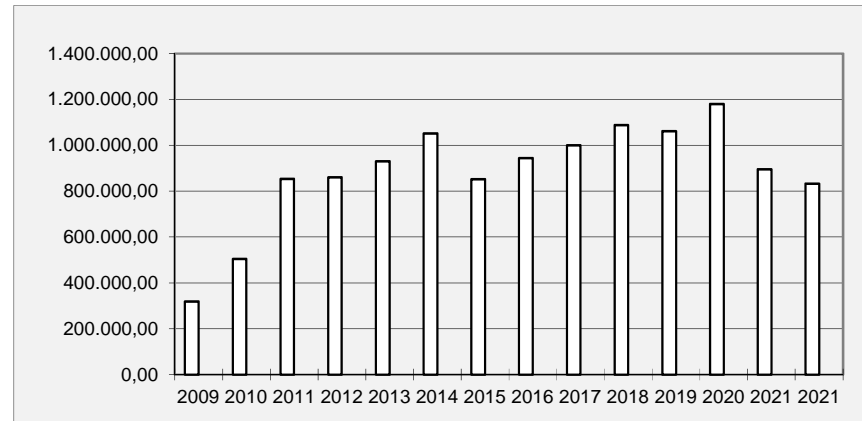
**Übersicht über die Rechnungsergebnisse der letzten 3 Jahre**

	2018	2019	2020
<b>Verwaltungshaushalt</b>			
Soll-Einnahmen	1.454.257,99	1.305.468,74	1.433.084,05
Soll-Ausgaben	1.454.257,99	1.305.468,74	1.433.084,05
<b>Vermögenshaushalt</b>			
Soll-Einnahmen	169.315,81	40.634,37	144.870,98
Soll-Ausgaben	169.315,81	40.634,37	144.870,98

**Einwohnerentwicklung**



**Rücklagenstände**



### Investitionsprogramm

Lfd. Nr.	Abschnitt	Grupp.	Maßnahme	in EUR im Jahr				
				2021	2022	2023	2024	2025
		<b>93</b>	<b>Erwerb von Vermögen</b>					
1	02000	935000	Neugestaltung Internetseite	0	3.000	0	0	0
2	34000	935000	Erneuerung Info-Tafeln	8.000	8.000	0	0	0
3	58100	935000	Neue Spielgeräte	2.000	0	0	0	0
4	69000	935000	Einzäunung Feuerlöschteiche	20.000	20.000	0	0	0
5	77100	935000	Geräte, Ausrüstung, Ausstattung Bauhof	4.000	3.000	3.000	3.000	3.000
6	87000	935000	Geräte, Ausstattung, Ausrüstung	1.000	3.000	0	0	0
7	87000	935100	Rettungsboot für DLRG	15.700	0	0	0	0
8	87000	935300	Ausstattung DLRG	1.000	5.000	0	0	0
			<b>Zwischensumme</b>	<b>51.700</b>	<b>42.000</b>	<b>3.000</b>	<b>3.000</b>	<b>3.000</b>
		<b>92/98</b>	<b>Investitionszuschüsse u. ä.</b>					
1								
2								
			<b>Zwischensumme</b>	<b>0</b>	<b>0</b>	<b>0</b>	<b>0</b>	<b>0</b>
		<b>94/95/96</b>	<b>Baumaßnahmen</b>					
1	67000	950000	LED-Umrüstung	20.000	8.000	0	0	0
2	77100	950000	Neubau einer Halle	40.000	40.000	0	0	0
			<b>Zwischensumme</b>	<b>60.000</b>	<b>48.000</b>	<b>0</b>	<b>0</b>	<b>0</b>
			<b>Gesamtsumme</b>	<b>111.700</b>	<b>90.000</b>	<b>3.000</b>	<b>3.000</b>	<b>3.000</b>

## Stellenplan Haushalt 2022

lfd. Nr.	Bezeichnung der Stelle Amts-/Funktionsbezeichnung	Stellenplan 2021		tatsächliche Besetzung am 30.06.2021		Stellenplan 2022		Bemerkungen
		Anzahl	Bewertung	Anzahl	Bewertung	Anzahl	Bewertung	
1	Gemeindearbeiter/in	1,00	EG 5	1,00	EG 5	1,00	EG 5	kw
2	Gemeindearbeiter/in	1,00	EG 4	1,00	EG 5	1,00	EG 5	
3	Gemeindearbeiter/in	1,00	EG 4	1,00	EG 4	1,00	EG 4	
4	Gemeindearbeiter/in	-	-	-	-	1,00	EG 4	
5	Parkraumüberwachung	0,17	EG 3	-	-	0,17	EG 3	
<b>Summe:</b>		<b>3,17</b>		<b>3,00</b>		<b>4,17</b>		

## **Einzelpläne des Verwaltungshaushaltes für das Haushaltsjahr 2022**

- 0** Allgemeine Verwaltung
- 1** Öffentliche Sicherheit und Ordnung
- 2** Schulen
- 3** Wissenschaft, Forschung, Kulturpflege
- 4** Soziale Sicherung
- 5** Gesundheit, Sport, Erholung
- 6** Bau- und Wohnungswesen, Verkehr
- 7** Öffentliche Einrichtungen, Wirtschaftsförderung
- 8** Wirtschaftliche Unternehmen, allgemeines Grund-  
und Sondervermögen
- 9** Allgemeine Finanzwirtschaft

- 0 Allgemeine Verwaltung**
- 00 Gemeindeorgane
- 02 Hauptverwaltung
- 03 Finanzverwaltung
- 05 Besondere Dienststellen der allgemeinen Verwaltung

**Wisch**

**Verwaltungshaushalt**

**2022**

0  
00

Allgemeine Verwaltung  
Gemeindeorgane

2022

## Verwaltungshaushalt

Wisch

00000

## Oberste Gemeindeorgane

Haushaltsstelle		Haushaltsansatz		Ergebnis der Jahresrechnung 2020 €	Amt	Kez.	Ring Nr.
Nr.	Bezeichnung / * Erläuterung	2022 €	2021 €				
1	2	3	4	5	6	7	8
	<b><u>Ausgaben</u></b>						
400000	Aufwendungen f. ehrenamtliche Tätigkeiten	11.600	11.600	8.901,00	1		0040
448000 *	sonstige Arbeitnehmerinnen und Arbeitnehmer <b>Sozialversicherungsbeiträge Bgm.-Aufw.entschädigung</b>	1.500	1.000	573,96	1		0040
530000	Pauschale f. Zimmer, Telefon u. Porto	500	500	450,00	4		0001
592000	Ehrungen, Repräsentation	800	500	1.596,03	1		0001
660000	Verfüungsmittel	400	400	100,00	1		
	<b>Ausgaben</b>	<b>14.800</b>	<b>14.000</b>	<b>11.620,99</b>			
	<b><u>Abschluss UA 00000</u></b>						
	<b>Einnahmen</b>	<b>0</b>	<b>0</b>	<b>0,00</b>			
	<b>Ausgaben</b>	<b>14.800</b>	<b>14.000</b>	<b>11.620,99</b>			
	<b>Überschuss / Zuschussbedarf</b>	<b>-14.800</b>	<b>-14.000</b>	<b>-11.620,99</b>			
	<b><u>Abschluss 4Abschnitt 0000</u></b>						
	<b>Einnahmen</b>	<b>0</b>	<b>0</b>	<b>0,00</b>			
	<b>Ausgaben</b>	<b>14.800</b>	<b>14.000</b>	<b>11.620,99</b>			
	<b>Überschuss / Zuschussbedarf</b>	<b>-14.800</b>	<b>-14.000</b>	<b>-11.620,99</b>			
	<b><u>Abschluss Oberabschnitt 000</u></b>						
	<b>Einnahmen</b>	<b>0</b>	<b>0</b>	<b>0,00</b>			
	<b>Ausgaben</b>	<b>14.800</b>	<b>14.000</b>	<b>11.620,99</b>			
	<b>Überschuss / Zuschussbedarf</b>	<b>-14.800</b>	<b>-14.000</b>	<b>-11.620,99</b>			

Wisch

Verwaltungshaushalt

2022

00000 Oberste Gemeindeorgane

Haushaltsstelle		Haushaltsansatz		Ergebnis der Jahresrechnung 2020 €	Amt	Kez.	Ring Nr.
Nr.	Bezeichnung / * Erläuterung	2022 €	2021 €				
1	2	3	4	5	6	7	8
	<b>Abschluss Abschnitt 00</b>						
	<b>Einnahmen</b>	<b>0</b>	<b>0</b>	<b>0,00</b>			
	<b>Ausgaben</b>	<b>14.800</b>	<b>14.000</b>	<b>11.620,99</b>			
	<b>Überschuss / Zuschussbedarf</b>	<b>-14.800</b>	<b>-14.000</b>	<b>-11.620,99</b>			



**2022**

0  
02

Allgemeine Verwaltung  
Hauptverwaltung

**Verwaltungshaushalt**

**Wisch**

31

Wisch

Verwaltungshaushalt

2022

02000 Amt für zentrale Aufgaben

Haushaltsstelle		Haushaltsansatz		Ergebnis der Jahresrechnung 2020 €	Amt	Kez.	Ring Nr.
Nr.	Bezeichnung / * Erläuterung	2022 €	2021 €				
1	2	3	4	5	6	7	8
	<b><u>Ausgaben</u></b>						
640000	Versicherungen	1.500	1.500	1.486,22	1		0200
650000	Geschäftsausgaben	500	500	1.058,40	1		0200
655000	Sachverständigen-,Gerichts- und ähnliche Kosten	500	0	266,80	1		0200
661000	Beiträge und Zuschüsse	1.400	900	1.521,90	1		0200
672000	Verwaltungskosten Kreisbesoldungsstelle	1.100	800	777,28	1		0200
	<b>Ausgaben</b>	<b>5.000</b>	<b>3.700</b>	<b>5.110,60</b>			
	<b><u>Abschluss UA 02000</u></b>						
	<b>Einnahmen</b>	<b>0</b>	<b>0</b>	<b>0,00</b>			
	<b>Ausgaben</b>	<b>5.000</b>	<b>3.700</b>	<b>5.110,60</b>			
	<b>Überschuss / Zuschussbedarf</b>	<b>-5.000</b>	<b>-3.700</b>	<b>-5.110,60</b>			
	<b><u>Abschluss 4Abschnitt 0200</u></b>						
	<b>Einnahmen</b>	<b>0</b>	<b>0</b>	<b>0,00</b>			
	<b>Ausgaben</b>	<b>5.000</b>	<b>3.700</b>	<b>5.110,60</b>			
	<b>Überschuss / Zuschussbedarf</b>	<b>-5.000</b>	<b>-3.700</b>	<b>-5.110,60</b>			
	<b><u>Abschluss Oberabschnitt 020</u></b>						
	<b>Einnahmen</b>	<b>0</b>	<b>0</b>	<b>0,00</b>			
	<b>Ausgaben</b>	<b>5.000</b>	<b>3.700</b>	<b>5.110,60</b>			
	<b>Überschuss / Zuschussbedarf</b>	<b>-5.000</b>	<b>-3.700</b>	<b>-5.110,60</b>			
	<b><u>Abschluss Abschnitt 02</u></b>						
	<b>Einnahmen</b>	<b>0</b>	<b>0</b>	<b>0,00</b>			
	<b>Ausgaben</b>	<b>5.000</b>	<b>3.700</b>	<b>5.110,60</b>			
	<b>Überschuss / Zuschussbedarf</b>	<b>-5.000</b>	<b>-3.700</b>	<b>-5.110,60</b>			

2022

Verwaltungshaushalt

Wisch

0 Allgemeine Verwaltung  
 03 Finanzverwaltung  
 03400 Steuerverwaltung

Haushaltsstelle		Haushaltsansatz		Ergebnis der Jahresrechnung 2020 €	Amt	Kez.	Ring Nr.
Nr.	Bezeichnung / * Erläuterung	2022 €	2021 €				
1	2	3	4	5	6	7	8
	<b><u>Ausgaben</u></b>						
712000	Personalkostenanteil (Amt) f. Zweitwohnungssteuer	15.000	7.500	7.465,64	1		
	<b>Ausgaben</b>	<b>15.000</b>	<b>7.500</b>	<b>7.465,64</b>			
	<b><u>Abschluss UA 03400</u></b>						
	Einnahmen	0	0	0,00			
	Ausgaben	15.000	7.500	7.465,64			
	Überschuss / Zuschussbedarf	-15.000	-7.500	-7.465,64			
	<b><u>Abschluss 4Abschnitt 0340</u></b>						
	Einnahmen	0	0	0,00			
	Ausgaben	15.000	7.500	7.465,64			
	Überschuss / Zuschussbedarf	-15.000	-7.500	-7.465,64			
	<b><u>Abschluss Oberabschnitt 034</u></b>						
	Einnahmen	0	0	0,00			
	Ausgaben	15.000	7.500	7.465,64			
	Überschuss / Zuschussbedarf	-15.000	-7.500	-7.465,64			
	<b><u>Abschluss Abschnitt 03</u></b>						
	Einnahmen	0	0	0,00			
	Ausgaben	15.000	7.500	7.465,64			
	Überschuss / Zuschussbedarf	-15.000	-7.500	-7.465,64			

**Wisch**

**Verwaltungshaushalt**

**2022**

- 0 Allgemeine Verwaltung
- 05 Besondere Dienststellen der allgemeinen Verwaltung

2022

## Verwaltungshaushalt

Wisch

05200

## Wahlen

Haushaltsstelle		Haushaltsansatz		Ergebnis der Jahresrechnung 2020 €	Amt	Kez.	Ring Nr.
Nr.	Bezeichnung / * Erläuterung	2022 €	2021 €				
1	2	3	4	5	6	7	8
	<b><u>Einnahmen</u></b>						
150000	Wahlkostenerstattungen	0	200	0,00	3		
	<b>Einnahmen</b>	<b>0</b>	<b>200</b>	<b>0,00</b>			
	<b><u>Ausgaben</u></b>						
400000	Aufwendungen f. ehrenamtl. Tätigkeiten	500	500	0,00	3		0040
	<b>Ausgaben</b>	<b>500</b>	<b>500</b>	<b>0,00</b>			
	<b><u>Abschluss UA 05200</u></b>						
	<b>Einnahmen</b>	<b>0</b>	<b>200</b>	<b>0,00</b>			
	<b>Ausgaben</b>	<b>500</b>	<b>500</b>	<b>0,00</b>			
	<b>Überschuss / Zuschussbedarf</b>	<b>-500</b>	<b>-300</b>	<b>0,00</b>			
	<b><u>Abschluss 4Abschnitt 0520</u></b>						
	<b>Einnahmen</b>	<b>0</b>	<b>200</b>	<b>0,00</b>			
	<b>Ausgaben</b>	<b>500</b>	<b>500</b>	<b>0,00</b>			
	<b>Überschuss / Zuschussbedarf</b>	<b>-500</b>	<b>-300</b>	<b>0,00</b>			
	<b><u>Abschluss Oberabschnitt 052</u></b>						
	<b>Einnahmen</b>	<b>0</b>	<b>200</b>	<b>0,00</b>			
	<b>Ausgaben</b>	<b>500</b>	<b>500</b>	<b>0,00</b>			
	<b>Überschuss / Zuschussbedarf</b>	<b>-500</b>	<b>-300</b>	<b>0,00</b>			
	<b><u>Abschluss Abschnitt 05</u></b>						
	<b>Einnahmen</b>	<b>0</b>	<b>200</b>	<b>0,00</b>			
	<b>Ausgaben</b>	<b>500</b>	<b>500</b>	<b>0,00</b>			
	<b>Überschuss / Zuschussbedarf</b>	<b>-500</b>	<b>-300</b>	<b>0,00</b>			

Wisch

Verwaltungshaushalt

2022

05200

Wahlen

Haushaltsstelle		Haushaltsansatz		Ergebnis der Jahresrechnung 2020 €	Amt	Kez.	Ring Nr.
Nr.	Bezeichnung / * Erläuterung	2022 €	2021 €				
1	2	3	4	5	6	7	8
	<b><u>Abschluss Einzelplan 0</u></b>						
	<b>Einnahmen</b>	<b>0</b>	<b>200</b>	<b>0,00</b>			
	<b>Ausgaben</b>	<b>35.300</b>	<b>25.700</b>	<b>24.197,23</b>			
	<b>Überschuss / Zuschussbedarf</b>	<b>-35.300</b>	<b>-25.500</b>	<b>-24.197,23</b>			

- 1 **Öffentliche Sicherheit und Ordnung**
- 11 Öffentliche Ordnung
- 13 Brandschutz

## Wisch

## Verwaltungshaushalt

2022

1 Öffentliche Sicherheit und Ordnung

11 Öffentliche Ordnung

## 11000 Allgemeine gemeindliche Ordnungsaufgaben

Haushaltsstelle		Haushaltsansatz		Ergebnis der Jahresrechnung 2020 €	Amt	Kez.	Ring Nr.
Nr.	Bezeichnung / * Erläuterung	2022 €	2021 €				
1	2	3	4	5	6	7	8
	<b><u>Einnahmen</u></b>						
260000	Überwachung des ruhenden Verkehrs	3.000	3.000	0,00	1		
	<b>Einnahmen</b>	<b>3.000</b>	<b>3.000</b>	<b>0,00</b>			
	<b><u>Ausgaben</u></b>						
650000	Geschäftsausgaben für Überwachung des ruhenden Verkehrs	1.000	1.800	0,00	1		
	<b>Ausgaben</b>	<b>1.000</b>	<b>1.800</b>	<b>0,00</b>			
	<b><u>Abschluss UA 11000</u></b>						
	<b>Einnahmen</b>	<b>3.000</b>	<b>3.000</b>	<b>0,00</b>			
	<b>Ausgaben</b>	<b>1.000</b>	<b>1.800</b>	<b>0,00</b>			
	<b>Überschuss / Zuschussbedarf</b>	<b>2.000</b>	<b>1.200</b>	<b>0,00</b>			
	<b><u>Abschluss 4Abschnitt 1100</u></b>						
	<b>Einnahmen</b>	<b>3.000</b>	<b>3.000</b>	<b>0,00</b>			
	<b>Ausgaben</b>	<b>1.000</b>	<b>1.800</b>	<b>0,00</b>			
	<b>Überschuss / Zuschussbedarf</b>	<b>2.000</b>	<b>1.200</b>	<b>0,00</b>			
	<b><u>Abschluss Oberabschnitt 110</u></b>						
	<b>Einnahmen</b>	<b>3.000</b>	<b>3.000</b>	<b>0,00</b>			
	<b>Ausgaben</b>	<b>1.000</b>	<b>1.800</b>	<b>0,00</b>			
	<b>Überschuss / Zuschussbedarf</b>	<b>2.000</b>	<b>1.200</b>	<b>0,00</b>			
	<b><u>Abschluss Abschnitt 11</u></b>						
	<b>Einnahmen</b>	<b>3.000</b>	<b>3.000</b>	<b>0,00</b>			
	<b>Ausgaben</b>	<b>1.000</b>	<b>1.800</b>	<b>0,00</b>			
	<b>Überschuss / Zuschussbedarf</b>	<b>2.000</b>	<b>1.200</b>	<b>0,00</b>			



**2022**

**Verwaltungshaushalt**

**Wisch**

1  
13

Öffentliche Sicherheit und Ordnung  
Brandschutz

## Wisch

## Verwaltungshaushalt

2022

## 13000 Freiwillige Feuerwehr

Haushaltsstelle		Haushaltsansatz		Ergebnis der Jahresrechnung 2020 €	Amt	Kez.	Ring Nr.
Nr.	Bezeichnung / * Erläuterung	2022 €	2021 €				
1	2	3	4	5	6	7	8
	<b><u>Einnahmen</u></b>						
249000	Rückzahlung Darlehen für Garage Wibaffko	1.400	1.400	1.482,15	3		
	<b>Einnahmen</b>	<b>1.400</b>	<b>1.400</b>	<b>1.482,15</b>			
	<b><u>Ausgaben</u></b>						
713000	Umlage an den Zweckverband "Am Sandberg"	116.900	79.800	76.486,32	3		
	<b>Ausgaben</b>	<b>116.900</b>	<b>79.800</b>	<b>76.486,32</b>			
	<b><u>Abschluss UA 13000</u></b>						
	<b>Einnahmen</b>	<b>1.400</b>	<b>1.400</b>	<b>1.482,15</b>			
	<b>Ausgaben</b>	<b>116.900</b>	<b>79.800</b>	<b>76.486,32</b>			
	<b>Überschuss / Zuschussbedarf</b>	<b>-115.500</b>	<b>-78.400</b>	<b>-75.004,17</b>			
	<b><u>Abschluss 4Abschnitt 1300</u></b>						
	<b>Einnahmen</b>	<b>1.400</b>	<b>1.400</b>	<b>1.482,15</b>			
	<b>Ausgaben</b>	<b>116.900</b>	<b>79.800</b>	<b>76.486,32</b>			
	<b>Überschuss / Zuschussbedarf</b>	<b>-115.500</b>	<b>-78.400</b>	<b>-75.004,17</b>			
	<b><u>Abschluss Oberabschnitt 130</u></b>						
	<b>Einnahmen</b>	<b>1.400</b>	<b>1.400</b>	<b>1.482,15</b>			
	<b>Ausgaben</b>	<b>116.900</b>	<b>79.800</b>	<b>76.486,32</b>			
	<b>Überschuss / Zuschussbedarf</b>	<b>-115.500</b>	<b>-78.400</b>	<b>-75.004,17</b>			
	<b><u>Abschluss Abschnitt 13</u></b>						
	<b>Einnahmen</b>	<b>1.400</b>	<b>1.400</b>	<b>1.482,15</b>			
	<b>Ausgaben</b>	<b>116.900</b>	<b>79.800</b>	<b>76.486,32</b>			
	<b>Überschuss / Zuschussbedarf</b>	<b>-115.500</b>	<b>-78.400</b>	<b>-75.004,17</b>			

2022

## Verwaltungshaushalt

Wisch

13000

## Freiwillige Feuerwehr

Haushaltsstelle		Haushaltsansatz		Ergebnis der Jahresrechnung 2020 €	Amt	Kez.	Ring Nr.
Nr.	Bezeichnung / * Erläuterung	2022 €	2021 €				
1	2	3	4	5	6	7	8
	<b><u>Abschluss Einzelplan 1</u></b>						
	<b>Einnahmen</b>	<b>4.400</b>	<b>4.400</b>	<b>1.482,15</b>			
	<b>Ausgaben</b>	<b>117.900</b>	<b>81.600</b>	<b>76.486,32</b>			
	<b>Überschuss / Zuschussbedarf</b>	<b>-113.500</b>	<b>-77.200</b>	<b>-75.004,17</b>			

2 **Schulen**  
20 Schulverwaltung

**2022**

2  
20

Schulen  
Schulverwaltung

**Verwaltungshaushalt**

**Wisch**

43

Wisch

Verwaltungshaushalt

2022

20000

Allgemeine Schulverwaltung

Haushaltsstelle		Haushaltsansatz		Ergebnis der Jahresrechnung 2020 €	Amt	Kez.	Ring Nr.
Nr.	Bezeichnung / * Erläuterung	2022 €	2021 €				
1	2	3	4	5	6	7	8
	<b><u>Ausgaben</u></b>						
672100	Schulkostenbeiträge Grundschulen	8.600	8.000	5.414,05	1		2000
672300	Schulkostenbeiträge Gymnasien	23.000	27.500	26.910,88	1		2000
672800	Schulkostenbeiträge Gemeinschaftsschulen	3.200	2.600	2.504,21	1		2000
713000	Schulverbandsumlage	106.200	101.300	98.904,76	1		2000
	<b>Ausgaben</b>	<b>141.000</b>	<b>139.400</b>	<b>133.733,90</b>			
	<b><u>Abschluss UA 20000</u></b>						
	<b>Einnahmen</b>	<b>0</b>	<b>0</b>	<b>0,00</b>			
	<b>Ausgaben</b>	<b>141.000</b>	<b>139.400</b>	<b>133.733,90</b>			
	<b>Überschuss / Zuschussbedarf</b>	<b>-141.000</b>	<b>-139.400</b>	<b>-133.733,90</b>			
	<b><u>Abschluss 4Abschnitt 2000</u></b>						
	<b>Einnahmen</b>	<b>0</b>	<b>0</b>	<b>0,00</b>			
	<b>Ausgaben</b>	<b>141.000</b>	<b>139.400</b>	<b>133.733,90</b>			
	<b>Überschuss / Zuschussbedarf</b>	<b>-141.000</b>	<b>-139.400</b>	<b>-133.733,90</b>			
	<b><u>Abschluss Oberabschnitt 200</u></b>						
	<b>Einnahmen</b>	<b>0</b>	<b>0</b>	<b>0,00</b>			
	<b>Ausgaben</b>	<b>141.000</b>	<b>139.400</b>	<b>133.733,90</b>			
	<b>Überschuss / Zuschussbedarf</b>	<b>-141.000</b>	<b>-139.400</b>	<b>-133.733,90</b>			
	<b><u>Abschluss Abschnitt 20</u></b>						
	<b>Einnahmen</b>	<b>0</b>	<b>0</b>	<b>0,00</b>			
	<b>Ausgaben</b>	<b>141.000</b>	<b>139.400</b>	<b>133.733,90</b>			
	<b>Überschuss / Zuschussbedarf</b>	<b>-141.000</b>	<b>-139.400</b>	<b>-133.733,90</b>			

2022

## Verwaltungshaushalt

Wisch

20000

## Allgemeine Schulverwaltung

Haushaltsstelle		Haushaltsansatz		Ergebnis der Jahresrechnung 2020 €	Amt	Kez.	Ring Nr.
Nr.	Bezeichnung / * Erläuterung	2022 €	2021 €				
1	2	3	4	5	6	7	8
	<b><u>Abschluss Einzelplan 2</u></b>						
	<b>Einnahmen</b>	<b>0</b>	<b>0</b>	<b>0,00</b>			
	<b>Ausgaben</b>	<b>141.000</b>	<b>139.400</b>	<b>133.733,90</b>			
	<b>Überschuss / Zuschussbedarf</b>	<b>-141.000</b>	<b>-139.400</b>	<b>-133.733,90</b>			

- 3 **Wissenschaft, Forschung, Kulturpflege**
- 34 Heimat- und sonstige Kulturpflege
- 35 Volksbildung
- 36 Naturschutz, Denkmalschutz und -pflege



**2022****Verwaltungshaushalt****Wisch**

3 Wissenschaft, Forschung, Kulturpflege  
34 Heimat- und sonstige Kulturpflege

Wisch

Verwaltungshaushalt

2022

34000 Heimat- und sonstige Kulturpflege

Haushaltsstelle		Haushaltsansatz		Ergebnis der Jahresrechnung 2020 €	Amt	Kez.	Ring Nr.
Nr.	Bezeichnung / * Erläuterung	2022 €	2021 €				
1	2	3	4	5	6	7	8
	<b><u>Einnahmen</u></b>						
150000	Vermischte Einnahmen	100	100	162,04	1		
151000	Verkaufserlöse f. Wappen, Flaggen und Chroniken	100	100	100,00	1		
	<b>Einnahmen</b>	<b>200</b>	<b>200</b>	<b>262,04</b>			
	<b><u>Ausgaben</u></b>						
570000	Wappen, Flaggen, Chroniken	100	100	29,75	1		3400
590000	Gemeindeveranstaltungen	3.000	1.500	1.135,88	1		3400
	<b>Ausgaben</b>	<b>3.100</b>	<b>1.600</b>	<b>1.165,63</b>			
	<b><u>Abschluss UA 34000</u></b>						
	<b>Einnahmen</b>	<b>200</b>	<b>200</b>	<b>262,04</b>			
	<b>Ausgaben</b>	<b>3.100</b>	<b>1.600</b>	<b>1.165,63</b>			
	<b>Überschuss / Zuschussbedarf</b>	<b>-2.900</b>	<b>-1.400</b>	<b>-903,59</b>			
	<b><u>Abschluss 4Abschnitt 3400</u></b>						
	<b>Einnahmen</b>	<b>200</b>	<b>200</b>	<b>262,04</b>			
	<b>Ausgaben</b>	<b>3.100</b>	<b>1.600</b>	<b>1.165,63</b>			
	<b>Überschuss / Zuschussbedarf</b>	<b>-2.900</b>	<b>-1.400</b>	<b>-903,59</b>			
	<b><u>Abschluss Oberabschnitt 340</u></b>						
	<b>Einnahmen</b>	<b>200</b>	<b>200</b>	<b>262,04</b>			
	<b>Ausgaben</b>	<b>3.100</b>	<b>1.600</b>	<b>1.165,63</b>			
	<b>Überschuss / Zuschussbedarf</b>	<b>-2.900</b>	<b>-1.400</b>	<b>-903,59</b>			

2022

## Verwaltungshaushalt

Wisch

34000

## Heimat- und sonstige Kulturpflege

Haushaltsstelle		Haushaltsansatz		Ergebnis der Jahresrechnung 2020 €	Amt	Kez.	Ring Nr.
Nr.	Bezeichnung / * Erläuterung	2022 €	2021 €				
1	2	3	4	5	6	7	8
	<b>Abschluss Abschnitt 34</b>						
	<b>Einnahmen</b>	<b>200</b>	<b>200</b>	<b>262,04</b>			
	<b>Ausgaben</b>	<b>3.100</b>	<b>1.600</b>	<b>1.165,63</b>			
	<b>Überschuss / Zuschussbedarf</b>	<b>-2.900</b>	<b>-1.400</b>	<b>-903,59</b>			

Wisch

Verwaltungshaushalt

2022

3 Wissenschaft, Forschung, Kulturpflege  
 35 Volksbildung  
 35200 Büchereien

Haushaltsstelle		Haushaltsansatz		Ergebnis der Jahresrechnung 2020 €	Amt	Kez.	Ring Nr.
Nr.	Bezeichnung / * Erläuterung	2022 €	2021 €				
1	2	3	4	5	6	7	8
	<b><u>Ausgaben</u></b>						
712000	Zuschuss Kreisfahrbücherei	1.700	1.600	2.948,57	1		
	<b>Ausgaben</b>	<b>1.700</b>	<b>1.600</b>	<b>2.948,57</b>			
	<b><u>Abschluss UA 35200</u></b>						
	Einnahmen	0	0	0,00			
	Ausgaben	1.700	1.600	2.948,57			
	Überschuss / Zuschussbedarf	-1.700	-1.600	-2.948,57			
	<b><u>Abschluss 4Abschnitt 3520</u></b>						
	Einnahmen	0	0	0,00			
	Ausgaben	1.700	1.600	2.948,57			
	Überschuss / Zuschussbedarf	-1.700	-1.600	-2.948,57			
	<b><u>Abschluss Oberabschnitt 352</u></b>						
	Einnahmen	0	0	0,00			
	Ausgaben	1.700	1.600	2.948,57			
	Überschuss / Zuschussbedarf	-1.700	-1.600	-2.948,57			
	<b><u>Abschluss Abschnitt 35</u></b>						
	Einnahmen	0	0	0,00			
	Ausgaben	1.700	1.600	2.948,57			
	Überschuss / Zuschussbedarf	-1.700	-1.600	-2.948,57			

2022

Verwaltungshaushalt

Wisch

3 Wissenschaft, Forschung, Kulturpflege  
 36 Naturschutz, Denkmalschutz und -pflege  
 36000 Naturschutz und Landschaftspflege

Haushaltsstelle		Haushaltsansatz		Ergebnis der Jahresrechnung 2020 €	Amt	Kez.	Ring Nr.
Nr.	Bezeichnung / * Erläuterung	2022 €	2021 €				
1	2	3	4	5	6	7	8
	<b><u>Ausgaben</u></b>						
510000 *	Denkmalspflege, Ortsverschönerung zusätzliche 5.000 € für Baumpflanzungen+Sitzmöglichkeiten	9.000	4.000	10.257,32	4		3600
	<b>Ausgaben</b>	<b>9.000</b>	<b>4.000</b>	<b>10.257,32</b>			
	<b><u>Abschluss UA 36000</u></b>						
	<b>Einnahmen</b>	<b>0</b>	<b>0</b>	<b>0,00</b>			
	<b>Ausgaben</b>	<b>9.000</b>	<b>4.000</b>	<b>10.257,32</b>			
	<b>Überschuss / Zuschussbedarf</b>	<b>-9.000</b>	<b>-4.000</b>	<b>-10.257,32</b>			
	<b><u>Abschluss 4Abschnitt 3600</u></b>						
	<b>Einnahmen</b>	<b>0</b>	<b>0</b>	<b>0,00</b>			
	<b>Ausgaben</b>	<b>9.000</b>	<b>4.000</b>	<b>10.257,32</b>			
	<b>Überschuss / Zuschussbedarf</b>	<b>-9.000</b>	<b>-4.000</b>	<b>-10.257,32</b>			
	<b><u>Abschluss Oberabschnitt 360</u></b>						
	<b>Einnahmen</b>	<b>0</b>	<b>0</b>	<b>0,00</b>			
	<b>Ausgaben</b>	<b>9.000</b>	<b>4.000</b>	<b>10.257,32</b>			
	<b>Überschuss / Zuschussbedarf</b>	<b>-9.000</b>	<b>-4.000</b>	<b>-10.257,32</b>			
	<b><u>Abschluss Abschnitt 36</u></b>						
	<b>Einnahmen</b>	<b>0</b>	<b>0</b>	<b>0,00</b>			
	<b>Ausgaben</b>	<b>9.000</b>	<b>4.000</b>	<b>10.257,32</b>			
	<b>Überschuss / Zuschussbedarf</b>	<b>-9.000</b>	<b>-4.000</b>	<b>-10.257,32</b>			
	<b><u>Abschluss Einzelplan 3</u></b>						
	<b>Einnahmen</b>	<b>200</b>	<b>200</b>	<b>262,04</b>			
	<b>Ausgaben</b>	<b>13.800</b>	<b>7.200</b>	<b>14.371,52</b>			
	<b>Überschuss / Zuschussbedarf</b>	<b>-13.600</b>	<b>-7.000</b>	<b>-14.109,48</b>			

- 4 **Soziale Sicherung**
- 43 Soziale Einrichtungen
- 45 Jugendhilfe nach dem KJHG
- 46 Einrichtungen der Jugendhilfe

2022

Verwaltungshaushalt

Wisch

4 Soziale Sicherung  
 43 Soziale Einrichtungen  
 43100 Einrichtung für Ältere

Haushaltsstelle		Haushaltsansatz		Ergebnis der Jahresrechnung 2020 €	Amt	Kez.	Ring Nr.
Nr.	Bezeichnung / * Erläuterung	2022 €	2021 €				
1	2	3	4	5	6	7	8
	<b><u>Ausgaben</u></b>						
590000	Seniorenbetreuung	2.000	2.000	42,40	1		
	<b>Ausgaben</b>	<b>2.000</b>	<b>2.000</b>	<b>42,40</b>			
	<b><u>Abschluss UA 43100</u></b>						
	Einnahmen	0	0	0,00			
	Ausgaben	2.000	2.000	42,40			
	Überschuss / Zuschussbedarf	-2.000	-2.000	-42,40			
	<b><u>Abschluss 4Abschnitt 4310</u></b>						
	Einnahmen	0	0	0,00			
	Ausgaben	2.000	2.000	42,40			
	Überschuss / Zuschussbedarf	-2.000	-2.000	-42,40			
	<b><u>Abschluss Oberabschnitt 431</u></b>						
	Einnahmen	0	0	0,00			
	Ausgaben	2.000	2.000	42,40			
	Überschuss / Zuschussbedarf	-2.000	-2.000	-42,40			
	<b><u>Abschluss Abschnitt 43</u></b>						
	Einnahmen	0	0	0,00			
	Ausgaben	2.000	2.000	42,40			
	Überschuss / Zuschussbedarf	-2.000	-2.000	-42,40			

## Wisch

## Verwaltungshaushalt

2022

4 Soziale Sicherung  
 45 Jugendhilfe nach dem KJHG  
 45150 Sonstige Jugendarbeit

Haushaltsstelle		Haushaltsansatz		Ergebnis der Jahresrechnung 2020 €	Amt	Kez.	Ring Nr.
Nr.	Bezeichnung / * Erläuterung	2022 €	2021 €				
1	2	3	4	5	6	7	8
	<b><u>Ausgaben</u></b>						
580000	Jugendförderung	1.000	1.000	0,00	3		4515
700000	Zuschuss an Vereine	500	500	0,00	1		4515
	<b>Ausgaben</b>	<b>1.500</b>	<b>1.500</b>	<b>0,00</b>			
	<b><u>Abschluss UA 45150</u></b>						
	<b>Einnahmen</b>	<b>0</b>	<b>0</b>	<b>0,00</b>			
	<b>Ausgaben</b>	<b>1.500</b>	<b>1.500</b>	<b>0,00</b>			
	<b>Überschuss / Zuschussbedarf</b>	<b>-1.500</b>	<b>-1.500</b>	<b>0,00</b>			
	<b><u>Abschluss 4Abschnitt 4515</u></b>						
	<b>Einnahmen</b>	<b>0</b>	<b>0</b>	<b>0,00</b>			
	<b>Ausgaben</b>	<b>1.500</b>	<b>1.500</b>	<b>0,00</b>			
	<b>Überschuss / Zuschussbedarf</b>	<b>-1.500</b>	<b>-1.500</b>	<b>0,00</b>			
	<b><u>Abschluss Oberabschnitt 451</u></b>						
	<b>Einnahmen</b>	<b>0</b>	<b>0</b>	<b>0,00</b>			
	<b>Ausgaben</b>	<b>1.500</b>	<b>1.500</b>	<b>0,00</b>			
	<b>Überschuss / Zuschussbedarf</b>	<b>-1.500</b>	<b>-1.500</b>	<b>0,00</b>			



2022

Verwaltungshaushalt

Wisch

4 Soziale Sicherung  
45 Jugendhilfe nach dem KJHG

45400 Förderung von Kindern in Tageseinrichtungen und in Tagespflege

Haushaltsstelle		Haushaltsansatz		Ergebnis der Jahresrechnung 2020 €	Amt	Kez.	Ring Nr.
Nr.	Bezeichnung / * Erläuterung	2022 €	2021 €				
1	2	3	4	5	6	7	8
	<b><u>Ausgaben</u></b>						
700000	Zuschüsse für Kindertagespflege	0	0	788,04	3		
	<b>Ausgaben</b>	<b>0</b>	<b>0</b>	<b>788,04</b>			
	<b><u>Abschluss UA 45400</u></b>						
	Einnahmen	0	0	0,00			
	Ausgaben	0	0	788,04			
	Überschuss / Zuschussbedarf	0	0	-788,04			
	<b><u>Abschluss 4Abschnitt 4540</u></b>						
	Einnahmen	0	0	0,00			
	Ausgaben	0	0	788,04			
	Überschuss / Zuschussbedarf	0	0	-788,04			
	<b><u>Abschluss Oberabschnitt 454</u></b>						
	Einnahmen	0	0	0,00			
	Ausgaben	0	0	788,04			
	Überschuss / Zuschussbedarf	0	0	-788,04			
	<b><u>Abschluss Abschnitt 45</u></b>						
	Einnahmen	0	0	0,00			
	Ausgaben	1.500	1.500	788,04			
	Überschuss / Zuschussbedarf	-1.500	-1.500	-788,04			

## Wisch

## Verwaltungshaushalt

2022

4 Soziale Sicherung  
 46 Einrichtungen der Jugendhilfe  
 46400 **Tageseinrichtungen für Kinder**

Haushaltsstelle		Haushaltsansatz		Ergebnis der Jahresrechnung 2020 €	Amt	Kez.	Ring Nr.
Nr.	Bezeichnung / * Erläuterung	2022 €	2021 €				
1	2	3	4	5	6	7	8
	<b><u>Ausgaben</u></b>						
700000	Zuschüsse an Kindergärten	0	77.000	79.748,85	3		
712000	Finanzierungsbeitrag der Wohngemeinde am SQKM (§ 51 KiTaG)	123.600	110.000	0,00	3		
	<b>Ausgaben</b>	<b>123.600</b>	<b>187.000</b>	<b>79.748,85</b>			
	<b><u>Abschluss UA 46400</u></b>						
	Einnahmen	0	0	0,00			
	Ausgaben	123.600	187.000	79.748,85			
	Überschuss / Zuschussbedarf	-123.600	-187.000	-79.748,85			
	<b><u>Abschluss 4Abschnitt 4640</u></b>						
	Einnahmen	0	0	0,00			
	Ausgaben	123.600	187.000	79.748,85			
	Überschuss / Zuschussbedarf	-123.600	-187.000	-79.748,85			
	<b><u>Abschluss Oberabschnitt 464</u></b>						
	Einnahmen	0	0	0,00			
	Ausgaben	123.600	187.000	79.748,85			
	Überschuss / Zuschussbedarf	-123.600	-187.000	-79.748,85			
	<b><u>Abschluss Abschnitt 46</u></b>						
	Einnahmen	0	0	0,00			
	Ausgaben	123.600	187.000	79.748,85			
	Überschuss / Zuschussbedarf	-123.600	-187.000	-79.748,85			
	<b><u>Abschluss Einzelplan 4</u></b>						
	Einnahmen	0	0	0,00			
	Ausgaben	127.100	190.500	80.579,29			
	Überschuss / Zuschussbedarf	-127.100	-190.500	-80.579,29			

- 5 **Gesundheit, Sport, Erholung**
- 58 Park- und Gartenanlagen

**Wisch**

**Verwaltungshaushalt**

**2022**

5 Gesundheit, Sport, Erholung  
58 Park- und Gartenanlagen

2022

## Verwaltungshaushalt

Wisch

58100

## Spielplätze

Haushaltsstelle		Haushaltsansatz		Ergebnis der Jahresrechnung 2020 €	Amt	Kez.	Ring Nr.
Nr.	Bezeichnung / * Erläuterung	2022 €	2021 €				
1	2	3	4	5	6	7	8
	<b><u>Ausgaben</u></b>						
510000	Unterhaltungskosten Spielplatz	4.000	1.500	1.250,13	4		5810
540000	Bewirtschaftungskosten Kinderspielplatz	300	500	0,00	4		5810
680000	Abschreibungen	200	0	161,62	2		
	<b>Ausgaben</b>	<b>4.500</b>	<b>2.000</b>	<b>1.411,75</b>			
	<b><u>Abschluss UA 58100</u></b>						
	<b>Einnahmen</b>	<b>0</b>	<b>0</b>	<b>0,00</b>			
	<b>Ausgaben</b>	<b>4.500</b>	<b>2.000</b>	<b>1.411,75</b>			
	<b>Überschuss / Zuschussbedarf</b>	<b>-4.500</b>	<b>-2.000</b>	<b>-1.411,75</b>			
	<b><u>Abschluss 4Abschnitt 5810</u></b>						
	<b>Einnahmen</b>	<b>0</b>	<b>0</b>	<b>0,00</b>			
	<b>Ausgaben</b>	<b>4.500</b>	<b>2.000</b>	<b>1.411,75</b>			
	<b>Überschuss / Zuschussbedarf</b>	<b>-4.500</b>	<b>-2.000</b>	<b>-1.411,75</b>			
	<b><u>Abschluss Oberabschnitt 581</u></b>						
	<b>Einnahmen</b>	<b>0</b>	<b>0</b>	<b>0,00</b>			
	<b>Ausgaben</b>	<b>4.500</b>	<b>2.000</b>	<b>1.411,75</b>			
	<b>Überschuss / Zuschussbedarf</b>	<b>-4.500</b>	<b>-2.000</b>	<b>-1.411,75</b>			
	<b><u>Abschluss Abschnitt 58</u></b>						
	<b>Einnahmen</b>	<b>0</b>	<b>0</b>	<b>0,00</b>			
	<b>Ausgaben</b>	<b>4.500</b>	<b>2.000</b>	<b>1.411,75</b>			
	<b>Überschuss / Zuschussbedarf</b>	<b>-4.500</b>	<b>-2.000</b>	<b>-1.411,75</b>			
	<b><u>Abschluss Einzelplan 5</u></b>						
	<b>Einnahmen</b>	<b>0</b>	<b>0</b>	<b>0,00</b>			
	<b>Ausgaben</b>	<b>4.500</b>	<b>2.000</b>	<b>1.411,75</b>			
	<b>Überschuss / Zuschussbedarf</b>	<b>-4.500</b>	<b>-2.000</b>	<b>-1.411,75</b>			

- 6 **Bau- und Wohnungswesen, Verkehr**
- 61 Städteplanung, Vermessung, Bauordnung
- 63 Gemeindestraßen
- 67 Straßenbeleuchtung und -reinigung
- 69 Wasserläufe, Wasserbau

2022

Verwaltungshaushalt

Wisch

6 Bau- und Wohnungswesen, Verkehr  
 61 Städteplanung, Vermessung, Bauordnung  
 61000 Orts- und Regionalplanung

Haushaltsstelle		Haushaltsansatz		Ergebnis der Jahresrechnung 2020 €	Amt	Kez.	Ring Nr.
Nr.	Bezeichnung / * Erläuterung	2022 €	2021 €				
1	2	3	4	5	6	7	8
	<b><u>Ausgaben</u></b>						
650000	Ortsplanung	0	0	34.758,23	3		
	<b>Ausgaben</b>	<b>0</b>	<b>0</b>	<b>34.758,23</b>			
	<b><u>Abschluss UA 61000</u></b>						
	Einnahmen	0	0	0,00			
	Ausgaben	0	0	34.758,23			
	Überschuss / Zuschussbedarf	0	0	-34.758,23			
	<b><u>Abschluss 4Abschnitt 6100</u></b>						
	Einnahmen	0	0	0,00			
	Ausgaben	0	0	34.758,23			
	Überschuss / Zuschussbedarf	0	0	-34.758,23			
	<b><u>Abschluss Oberabschnitt 610</u></b>						
	Einnahmen	0	0	0,00			
	Ausgaben	0	0	34.758,23			
	Überschuss / Zuschussbedarf	0	0	-34.758,23			
	<b><u>Abschluss Abschnitt 61</u></b>						
	Einnahmen	0	0	0,00			
	Ausgaben	0	0	34.758,23			
	Überschuss / Zuschussbedarf	0	0	-34.758,23			

**Wisch**

**Verwaltungshaushalt**

**2022**

6  
63

Bau- und Wohnungswesen, Verkehr  
Gemeindestraßen



2022

## Verwaltungshaushalt

Wisch

63000

## Gemeindestraßen, Wege, Plätze, Brücken

Haushaltsstelle		Haushaltsansatz		Ergebnis der Jahresrechnung 2020 €	Amt	Kez.	Ring Nr.
Nr.	Bezeichnung / * Erläuterung	2022 €	2021 €				
1	2	3	4	5	6	7	8
	<b><u>Einnahmen</u></b>						
270000	Auflösen von Beiträgen und Zuschüssen	13.500	0	0,00	2		
271000	Auflösen von Beiträgen und Zuschüssen	0	13.500	13.409,28	2		
	<b>Einnahmen</b>	<b>13.500</b>	<b>13.500</b>	<b>13.409,28</b>			
	<b><u>Ausgaben</u></b>						
510000 *	Unterhaltungskosten <b>Fußweg Dorfstr./Kornhof, Verkehrsberuhigung Dorfstr. u.a.</b>	15.000	45.000	10.434,07	4		6300
510100	Brückenprüfung Fernau	4.000	4.000	0,00	4		6300
511000	Winterdienst	1.000	2.000	104,24	4		6300
680000	Abschreibungen	13.500	13.500	13.409,28	2		
713000	Umlage Schwarzdeckenunterhaltungsverb and	16.000	16.000	15.931,20	4		6300
	<b>Ausgaben</b>	<b>49.500</b>	<b>80.500</b>	<b>39.878,79</b>			
	<b><u>Abschluss UA 63000</u></b>						
	<b>Einnahmen</b>	<b>13.500</b>	<b>13.500</b>	<b>13.409,28</b>			
	<b>Ausgaben</b>	<b>49.500</b>	<b>80.500</b>	<b>39.878,79</b>			
	<b>Überschuss / Zuschussbedarf</b>	<b>-36.000</b>	<b>-67.000</b>	<b>-26.469,51</b>			

Wisch

Verwaltungshaushalt

2022

63000 Gemeindestraßen, Wege, Plätze, Brücken

Haushaltsstelle		Haushaltsansatz		Ergebnis der Jahresrechnung 2020 €	Amt	Kez.	Ring Nr.
Nr.	Bezeichnung / * Erläuterung	2022 €	2021 €				
1	2	3	4	5	6	7	8
	<b><u>Abschluss 4Abschnitt 6300</u></b>						
	Einnahmen	13.500	13.500	13.409,28			
	Ausgaben	49.500	80.500	39.878,79			
	Überschuss / Zuschussbedarf	-36.000	-67.000	-26.469,51			
	<b><u>Abschluss Oberabschnitt 630</u></b>						
	Einnahmen	13.500	13.500	13.409,28			
	Ausgaben	49.500	80.500	39.878,79			
	Überschuss / Zuschussbedarf	-36.000	-67.000	-26.469,51			
	<b><u>Abschluss Abschnitt 63</u></b>						
	Einnahmen	13.500	13.500	13.409,28			
	Ausgaben	49.500	80.500	39.878,79			
	Überschuss / Zuschussbedarf	-36.000	-67.000	-26.469,51			

**2022****Verwaltungshaushalt****Wisch**

6 Bau- und Wohnungswesen, Verkehr  
67 Straßenbeleuchtung und -reinigung

Wisch

Verwaltungshaushalt

2022

67000 Straßenbeleuchtung

Haushaltsstelle		Haushaltsansatz		Ergebnis der Jahresrechnung 2020 €	Amt	Kez.	Ring Nr.
Nr.	Bezeichnung / * Erläuterung	2022 €	2021 €				
1	2	3	4	5	6	7	8
	<b><u>Einnahmen</u></b>						
270000	Auflösen von Beiträgen und Zuschüssen	2.100	0	0,00	2		
271000	Auflösen von Beiträgen und Zuschüssen	0	2.100	2.036,45	2		
	<b>Einnahmen</b>	<b>2.100</b>	<b>2.100</b>	<b>2.036,45</b>			
	<b><u>Ausgaben</u></b>						
510000	Unterhaltungskosten	1.500	1.500	0,00	4		6700
570000	Stromkosten	6.000	6.500	6.765,22	4		6700
680000	Abschreibungen	2.900	2.900	2.847,98	2		
	<b>Ausgaben</b>	<b>10.400</b>	<b>10.900</b>	<b>9.613,20</b>			
	<b><u>Abschluss UA 67000</u></b>						
	<b>Einnahmen</b>	<b>2.100</b>	<b>2.100</b>	<b>2.036,45</b>			
	<b>Ausgaben</b>	<b>10.400</b>	<b>10.900</b>	<b>9.613,20</b>			
	<b>Überschuss / Zuschussbedarf</b>	<b>-8.300</b>	<b>-8.800</b>	<b>-7.576,75</b>			
	<b><u>Abschluss 4Abschnitt 6700</u></b>						
	<b>Einnahmen</b>	<b>2.100</b>	<b>2.100</b>	<b>2.036,45</b>			
	<b>Ausgaben</b>	<b>10.400</b>	<b>10.900</b>	<b>9.613,20</b>			
	<b>Überschuss / Zuschussbedarf</b>	<b>-8.300</b>	<b>-8.800</b>	<b>-7.576,75</b>			
	<b><u>Abschluss Oberabschnitt 670</u></b>						
	<b>Einnahmen</b>	<b>2.100</b>	<b>2.100</b>	<b>2.036,45</b>			
	<b>Ausgaben</b>	<b>10.400</b>	<b>10.900</b>	<b>9.613,20</b>			
	<b>Überschuss / Zuschussbedarf</b>	<b>-8.300</b>	<b>-8.800</b>	<b>-7.576,75</b>			

2022

## Verwaltungshaushalt

Wisch

67000

## Straßenbeleuchtung

Haushaltsstelle		Haushaltsansatz		Ergebnis der Jahresrechnung 2020 €	Amt	Kez.	Ring Nr.
Nr.	Bezeichnung / * Erläuterung	2022 €	2021 €				
1	2	3	4	5	6	7	8
	<b>Abschluss Abschnitt 67</b>						
	<b>Einnahmen</b>	<b>2.100</b>	<b>2.100</b>	<b>2.036,45</b>			
	<b>Ausgaben</b>	<b>10.400</b>	<b>10.900</b>	<b>9.613,20</b>			
	<b>Überschuss / Zuschussbedarf</b>	<b>-8.300</b>	<b>-8.800</b>	<b>-7.576,75</b>			

## Wisch

## Verwaltungshaushalt

2022

6 Bau- und Wohnungswesen, Verkehr

69 Wasserläufe, Wasserbau

## 69000 Ausbau und Unterhaltung von Gewässern

Haushaltsstelle		Haushaltsansatz		Ergebnis der Jahresrechnung 2020 €	Amt	Kez.	Ring Nr.
Nr.	Bezeichnung / * Erläuterung	2022 €	2021 €				
1	2	3	4	5	6	7	8
	<b><u>Ausgaben</u></b>						
510000	Gewässerunterhaltung	3.000	3.000	1.167,06	4		6900
713000	Umlage an Wasser- und Bodenverbände	1.200	4.600	3.470,64	4		6900
	<b>Ausgaben</b>	<b>4.200</b>	<b>7.600</b>	<b>4.637,70</b>			
	<b><u>Abschluss UA 69000</u></b>						
	<b>Einnahmen</b>	<b>0</b>	<b>0</b>	<b>0,00</b>			
	<b>Ausgaben</b>	<b>4.200</b>	<b>7.600</b>	<b>4.637,70</b>			
	<b>Überschuss / Zuschussbedarf</b>	<b>-4.200</b>	<b>-7.600</b>	<b>-4.637,70</b>			
	<b><u>Abschluss 4Abschnitt 6900</u></b>						
	<b>Einnahmen</b>	<b>0</b>	<b>0</b>	<b>0,00</b>			
	<b>Ausgaben</b>	<b>4.200</b>	<b>7.600</b>	<b>4.637,70</b>			
	<b>Überschuss / Zuschussbedarf</b>	<b>-4.200</b>	<b>-7.600</b>	<b>-4.637,70</b>			
	<b><u>Abschluss Oberabschnitt 690</u></b>						
	<b>Einnahmen</b>	<b>0</b>	<b>0</b>	<b>0,00</b>			
	<b>Ausgaben</b>	<b>4.200</b>	<b>7.600</b>	<b>4.637,70</b>			
	<b>Überschuss / Zuschussbedarf</b>	<b>-4.200</b>	<b>-7.600</b>	<b>-4.637,70</b>			
	<b><u>Abschluss Abschnitt 69</u></b>						
	<b>Einnahmen</b>	<b>0</b>	<b>0</b>	<b>0,00</b>			
	<b>Ausgaben</b>	<b>4.200</b>	<b>7.600</b>	<b>4.637,70</b>			
	<b>Überschuss / Zuschussbedarf</b>	<b>-4.200</b>	<b>-7.600</b>	<b>-4.637,70</b>			
	<b><u>Abschluss Einzelplan 6</u></b>						
	<b>Einnahmen</b>	<b>15.600</b>	<b>15.600</b>	<b>15.445,73</b>			
	<b>Ausgaben</b>	<b>64.100</b>	<b>99.000</b>	<b>88.887,92</b>			
	<b>Überschuss / Zuschussbedarf</b>	<b>-48.500</b>	<b>-83.400</b>	<b>-73.442,19</b>			

- 7 **Öffentliche Einrichtungen, Wirtschaftsförderung**
- 70 Abwasserbeseitigung
- 75 Bestattungswesen
- 76 Sonstige öffentliche Einrichtungen
- 77 Hilfsbetriebe der Verwaltung
- 79 Fremdenverkehr, Sonstige Förderung von Wirtschaft und Verkehr

## Wisch

## Verwaltungshaushalt

2022

7 Öffentliche Einrichtungen, Wirtschaftsförderung  
 70 Abwasserbeseitigung  
 70100 Regenwasserbeseitigung

Haushaltsstelle		Haushaltsansatz		Ergebnis der Jahresrechnung 2020 €	Amt	Kez.	Ring Nr.
Nr.	Bezeichnung / * Erläuterung	2022 €	2021 €				
1	2	3	4	5	6	7	8
	<b><u>Ausgaben</u></b>						
510000 *	Unterhaltungskosten <b>Erstellen Regenwasserkonzept durch Ing.-Büro (Heidkate) = 60.000 € Reparatur Vorfluterleitung = 35.000 €</b>	4.000	95.000	2.066,76	4	Ü	7010
672000	Verwaltungskostenbeiträge Regenwasser	500	500	499,51	1		
	<b>Ausgaben</b>	<b>4.500</b>	<b>95.500</b>	<b>2.566,27</b>			
	<b><u>Abschluss UA 70100</u></b>						
	<b>Einnahmen</b>	<b>0</b>	<b>0</b>	<b>0,00</b>			
	<b>Ausgaben</b>	<b>4.500</b>	<b>95.500</b>	<b>2.566,27</b>			
	<b>Überschuss / Zuschussbedarf</b>	<b>-4.500</b>	<b>-95.500</b>	<b>-2.566,27</b>			
	<b><u>Abschluss 4Abschnitt 7010</u></b>						
	<b>Einnahmen</b>	<b>0</b>	<b>0</b>	<b>0,00</b>			
	<b>Ausgaben</b>	<b>4.500</b>	<b>95.500</b>	<b>2.566,27</b>			
	<b>Überschuss / Zuschussbedarf</b>	<b>-4.500</b>	<b>-95.500</b>	<b>-2.566,27</b>			
	<b><u>Abschluss Oberabschnitt 701</u></b>						
	<b>Einnahmen</b>	<b>0</b>	<b>0</b>	<b>0,00</b>			
	<b>Ausgaben</b>	<b>4.500</b>	<b>95.500</b>	<b>2.566,27</b>			
	<b>Überschuss / Zuschussbedarf</b>	<b>-4.500</b>	<b>-95.500</b>	<b>-2.566,27</b>			
	<b><u>Abschluss Abschnitt 70</u></b>						
	<b>Einnahmen</b>	<b>0</b>	<b>0</b>	<b>0,00</b>			
	<b>Ausgaben</b>	<b>4.500</b>	<b>95.500</b>	<b>2.566,27</b>			
	<b>Überschuss / Zuschussbedarf</b>	<b>-4.500</b>	<b>-95.500</b>	<b>-2.566,27</b>			



2022

Verwaltungshaushalt

Wisch

7 Öffentliche Einrichtungen, Wirtschaftsförderung  
 75 Bestattungswesen  
 75000 Friedhöfe

Haushaltsstelle		Haushaltsansatz		Ergebnis der Jahresrechnung 2020 €	Amt	Kez.	Ring Nr.
Nr.	Bezeichnung / * Erläuterung	2022 €	2021 €				
1	2	3	4	5	6	7	8
	<b><u>Ausgaben</u></b>						
700000	Zuschuss z. Defizitausgleich d. Fried- hofes d. Kirchengemeinde Schönberg	2.500	3.000	0,00	1		
	<b>Ausgaben</b>	<b>2.500</b>	<b>3.000</b>	<b>0,00</b>			
	<b><u>Abschluss UA 75000</u></b>						
	<b>Einnahmen</b>	<b>0</b>	<b>0</b>	<b>0,00</b>			
	<b>Ausgaben</b>	<b>2.500</b>	<b>3.000</b>	<b>0,00</b>			
	<b>Überschuss / Zuschussbedarf</b>	<b>-2.500</b>	<b>-3.000</b>	<b>0,00</b>			
	<b><u>Abschluss 4Abschnitt 7500</u></b>						
	<b>Einnahmen</b>	<b>0</b>	<b>0</b>	<b>0,00</b>			
	<b>Ausgaben</b>	<b>2.500</b>	<b>3.000</b>	<b>0,00</b>			
	<b>Überschuss / Zuschussbedarf</b>	<b>-2.500</b>	<b>-3.000</b>	<b>0,00</b>			
	<b><u>Abschluss Oberabschnitt 750</u></b>						
	<b>Einnahmen</b>	<b>0</b>	<b>0</b>	<b>0,00</b>			
	<b>Ausgaben</b>	<b>2.500</b>	<b>3.000</b>	<b>0,00</b>			
	<b>Überschuss / Zuschussbedarf</b>	<b>-2.500</b>	<b>-3.000</b>	<b>0,00</b>			
	<b><u>Abschluss Abschnitt 75</u></b>						
	<b>Einnahmen</b>	<b>0</b>	<b>0</b>	<b>0,00</b>			
	<b>Ausgaben</b>	<b>2.500</b>	<b>3.000</b>	<b>0,00</b>			
	<b>Überschuss / Zuschussbedarf</b>	<b>-2.500</b>	<b>-3.000</b>	<b>0,00</b>			

**Wisch****Verwaltungshaushalt****2022**

7 Öffentliche Einrichtungen, Wirtschaftsförderung  
76 Sonstige öffentliche Einrichtungen

2022

## Verwaltungshaushalt

Wisch

76000

## Dorfgemeinschaftshaus

Haushaltsstelle		Haushaltsansatz		Ergebnis der Jahresrechnung 2020 €	Amt	Kez.	Ring Nr.
Nr.	Bezeichnung / * Erläuterung	2022 €	2021 €				
1	2	3	4	5	6	7	8
	<b><u>Einnahmen</u></b>						
140000	Mieten Dorfgemeinschaftshaus	0	300	150,00	4		
270000	Auflösen von Beiträgen und Zuschüssen	200	0	0,00	2		
271000	Auflösen von Beiträgen und Zuschüssen	0	200	248,41	2		
	<b>Einnahmen</b>	<b>200</b>	<b>500</b>	<b>398,41</b>			
	<b><u>Ausgaben</u></b>						
500000	Unterhaltung Dorfgemeinschaftshaus	500	6.000	409,30	4		7600
520000	Geräte, Ausstattung Dorfgemeinschafts- haus	100	500	52,27	4		7600
540000	Bewirtschaftung Dorfgemeinschaftshaus	5.500	5.500	4.618,90	4		7600
680000	Abschreibungen	1.900	1.900	1.819,09	2		
	<b>Ausgaben</b>	<b>8.000</b>	<b>13.900</b>	<b>6.899,56</b>			
	<b><u>Abschluss UA 76000</u></b>						
	<b>Einnahmen</b>	<b>200</b>	<b>500</b>	<b>398,41</b>			
	<b>Ausgaben</b>	<b>8.000</b>	<b>13.900</b>	<b>6.899,56</b>			
	<b>Überschuss / Zuschussbedarf</b>	<b>-7.800</b>	<b>-13.400</b>	<b>-6.501,15</b>			
	<b><u>Abschluss 4Abschnitt 7600</u></b>						
	<b>Einnahmen</b>	<b>200</b>	<b>500</b>	<b>398,41</b>			
	<b>Ausgaben</b>	<b>8.000</b>	<b>13.900</b>	<b>6.899,56</b>			
	<b>Überschuss / Zuschussbedarf</b>	<b>-7.800</b>	<b>-13.400</b>	<b>-6.501,15</b>			

Wisch

Verwaltungshaushalt

2022

76000

Dorfgemeinschaftshaus

Haushaltsstelle		Haushaltsansatz		Ergebnis der Jahresrechnung 2020 €	Amt	Kez.	Ring Nr.
Nr.	Bezeichnung / * Erläuterung	2022 €	2021 €				
1	2	3	4	5	6	7	8
	<b><u>Abschluss Oberabschnitt 760</u></b>						
	Einnahmen	200	500	398,41			
	Ausgaben	8.000	13.900	6.899,56			
	Überschuss / Zuschussbedarf	-7.800	-13.400	-6.501,15			
	<b><u>Abschluss Abschnitt 76</u></b>						
	Einnahmen	200	500	398,41			
	Ausgaben	8.000	13.900	6.899,56			
	Überschuss / Zuschussbedarf	-7.800	-13.400	-6.501,15			

**2022**

**Verwaltungshaushalt**

**Wisch**

7  
77

Öffentliche Einrichtungen, Wirtschaftsförderung  
Hilfsbetriebe der Verwaltung

Wisch

Verwaltungshaushalt

2022

77100

Bauhof

Haushaltsstelle		Haushaltsansatz		Ergebnis der Jahresrechnung 2020 €	Amt	Kez.	Ring Nr.
Nr.	Bezeichnung / * Erläuterung	2022 €	2021 €				
1	2	3	4	5	6	7	8
	<b><u>Einnahmen</u></b>						
169000 *	Kostenerstattungen für Bauhofleistungen <b>Tätigkeiten am Parkplatz Heidkate</b> <b>Winterdienstleistungen ZAS</b>	90.000	75.000	95.615,56	2		
	<b>Einnahmen</b>	<b>90.000</b>	<b>75.000</b>	<b>95.615,56</b>			
	<b><u>Ausgaben</u></b>						
414000	Personalkosten Bauhof	161.400	130.900	132.851,42	1		0040
434000	Personalkosten VBL	10.600	8.500	7.621,15	1		0040
444000	Personalkosten Sozialversicherung	34.700	27.500	25.204,29	1		0040
520000	Geräte und Ausstattung	1.000	5.000	5.167,48	4		7710
550000	Haltung der Fahrzeuge	12.000	10.000	8.865,79	4		7710
560000	Dienst- und Schutzkleidung	1.500	1.000	0,00	4		
680000	Abschreibungen	15.000	14.000	13.972,57	2		
	<b>Ausgaben</b>	<b>236.200</b>	<b>196.900</b>	<b>193.682,70</b>			
	<b><u>Abschluss UA 77100</u></b>						
	<b>Einnahmen</b>	<b>90.000</b>	<b>75.000</b>	<b>95.615,56</b>			
	<b>Ausgaben</b>	<b>236.200</b>	<b>196.900</b>	<b>193.682,70</b>			
	<b>Überschuss / Zuschussbedarf</b>	<b>-146.200</b>	<b>-121.900</b>	<b>-98.067,14</b>			

2022

## Verwaltungshaushalt

Wisch

77100

Bauhof

Haushaltsstelle		Haushaltsansatz		Ergebnis der Jahresrechnung 2020 €	Amt	Kez.	Ring Nr.
Nr.	Bezeichnung / * Erläuterung	2022 €	2021 €				
1	2	3	4	5	6	7	8
	<b><u>Abschluss 4Abschnitt 7710</u></b>						
	Einnahmen	90.000	75.000	95.615,56			
	Ausgaben	236.200	196.900	193.682,70			
	Überschuss / Zuschussbedarf	-146.200	-121.900	-98.067,14			
	<b><u>Abschluss Oberabschnitt 771</u></b>						
	Einnahmen	90.000	75.000	95.615,56			
	Ausgaben	236.200	196.900	193.682,70			
	Überschuss / Zuschussbedarf	-146.200	-121.900	-98.067,14			
	<b><u>Abschluss Abschnitt 77</u></b>						
	Einnahmen	90.000	75.000	95.615,56			
	Ausgaben	236.200	196.900	193.682,70			
	Überschuss / Zuschussbedarf	-146.200	-121.900	-98.067,14			

**Wisch****Verwaltungshaushalt****2022**

7 Öffentliche Einrichtungen, Wirtschaftsförderung  
79 Fremdenverkehr, Sonstige Förderung von Wirtschaft und Verkehr



2022

## Verwaltungshaushalt

Wisch

79000

Tourismus

Haushaltsstelle		Haushaltsansatz		Ergebnis der Jahresrechnung 2020 €	Amt	Kez.	Ring Nr.
Nr.	Bezeichnung / * Erläuterung	2022 €	2021 €				
1	2	3	4	5	6	7	8
	<b><u>Einnahmen</u></b>						
260000 *	Zwangs- u. Bußgelder Überwachung d. ruhenden Verkehrs <b>jetzt Haushaltsstelle 1100.26000</b>	0	0	7.373,12	1		
	<b>Einnahmen</b>	<b>0</b>	<b>0</b>	<b>7.373,12</b>			
	<b><u>Ausgaben</u></b>						
661000	Tourismusförderung	1.500	2.000	900,48	1		7900
712000	Kostenanteil Fremdenverkehrsverband	2.000	2.500	1.979,04	1		7900
	<b>Ausgaben</b>	<b>3.500</b>	<b>4.500</b>	<b>2.879,52</b>			
	<b><u>Abschluss UA 79000</u></b>						
	<b>Einnahmen</b>	<b>0</b>	<b>0</b>	<b>7.373,12</b>			
	<b>Ausgaben</b>	<b>3.500</b>	<b>4.500</b>	<b>2.879,52</b>			
	<b>Überschuss / Zuschussbedarf</b>	<b>-3.500</b>	<b>-4.500</b>	<b>4.493,60</b>			
	<b><u>Abschluss 4Abschnitt 7900</u></b>						
	<b>Einnahmen</b>	<b>0</b>	<b>0</b>	<b>7.373,12</b>			
	<b>Ausgaben</b>	<b>3.500</b>	<b>4.500</b>	<b>2.879,52</b>			
	<b>Überschuss / Zuschussbedarf</b>	<b>-3.500</b>	<b>-4.500</b>	<b>4.493,60</b>			
	<b><u>Abschluss Oberabschnitt 790</u></b>						
	<b>Einnahmen</b>	<b>0</b>	<b>0</b>	<b>7.373,12</b>			
	<b>Ausgaben</b>	<b>3.500</b>	<b>4.500</b>	<b>2.879,52</b>			
	<b>Überschuss / Zuschussbedarf</b>	<b>-3.500</b>	<b>-4.500</b>	<b>4.493,60</b>			

Wisch

Verwaltungshaushalt

2022

79000

Tourismus

Haushaltsstelle		Haushaltsansatz		Ergebnis der Jahresrechnung 2020 €	Amt	Kez.	Ring Nr.
Nr.	Bezeichnung / * Erläuterung	2022 €	2021 €				
1	2	3	4	5	6	7	8
	<b><u>Abschluss Abschnitt 79</u></b>						
	Einnahmen	0	0	7.373,12			
	Ausgaben	3.500	4.500	2.879,52			
	Überschuss / Zuschussbedarf	-3.500	-4.500	4.493,60			
	<b><u>Abschluss Einzelplan 7</u></b>						
	Einnahmen	90.200	75.500	103.387,09			
	Ausgaben	254.700	313.800	206.028,05			
	Überschuss / Zuschussbedarf	-164.500	-238.300	-102.640,96			

- 8 Wirtschaftliche Unternehmen, allgemeines Grund-  
und Sondervermögen**
- 81 Versorgungsunternehmen
- 87 Sonstige wirtschaftliche Unternehmen
- 88 Allgemeines Grundvermögen

Wisch

Verwaltungshaushalt

2022

8      Wirtschaftliche Unternehmen, allgemeines Grund- und Sondervermögen

81      Versorgungsunternehmen

**81000      Elektrizitätsversorgung**

Haushaltsstelle		Haushaltsansatz		Ergebnis der Jahresrechnung 2020 €	Amt	Kez.	Ring Nr.
Nr.	Bezeichnung / * Erläuterung	2022 €	2021 €				
1	2	3	4	5	6	7	8
	<b><u>Einnahmen</u></b>						
220000	Konzessionsabgabe	24.000	25.000	29.585,20	4		
	<b>Einnahmen</b>	<b>24.000</b>	<b>25.000</b>	<b>29.585,20</b>			
	<b><u>Abschluss UA 81000</u></b>						
	<b>Einnahmen</b>	<b>24.000</b>	<b>25.000</b>	<b>29.585,20</b>			
	<b>Ausgaben</b>	<b>0</b>	<b>0</b>	<b>0,00</b>			
	<b>Überschuss / Zuschussbedarf</b>	<b>24.000</b>	<b>25.000</b>	<b>29.585,20</b>			
	<b><u>Abschluss 4Abschnitt 8100</u></b>						
	<b>Einnahmen</b>	<b>24.000</b>	<b>25.000</b>	<b>29.585,20</b>			
	<b>Ausgaben</b>	<b>0</b>	<b>0</b>	<b>0,00</b>			
	<b>Überschuss / Zuschussbedarf</b>	<b>24.000</b>	<b>25.000</b>	<b>29.585,20</b>			
	<b><u>Abschluss Oberabschnitt 810</u></b>						
	<b>Einnahmen</b>	<b>24.000</b>	<b>25.000</b>	<b>29.585,20</b>			
	<b>Ausgaben</b>	<b>0</b>	<b>0</b>	<b>0,00</b>			
	<b>Überschuss / Zuschussbedarf</b>	<b>24.000</b>	<b>25.000</b>	<b>29.585,20</b>			

2022

## Verwaltungshaushalt

Wisch

8      Wirtschaftliche Unternehmen, allgemeines Grund- und Sondervermögen

81      Versorgungsunternehmen

81100      **Breitbandversorgung**

Haushaltsstelle		Haushaltsansatz		Ergebnis der Jahresrechnung 2020 €	Amt	Kez.	Ring Nr.
Nr.	Bezeichnung / * Erläuterung	2022 €	2021 €				
1	2	3	4	5	6	7	8
	<b><u>Ausgaben</u></b>						
713000	Verbandsumlage	0	0	110,00	1		
	<b>Ausgaben</b>	<b>0</b>	<b>0</b>	<b>110,00</b>			
	<b><u>Abschluss UA 81100</u></b>						
	<b>Einnahmen</b>	<b>0</b>	<b>0</b>	<b>0,00</b>			
	<b>Ausgaben</b>	<b>0</b>	<b>0</b>	<b>110,00</b>			
	<b>Überschuss / Zuschussbedarf</b>	<b>0</b>	<b>0</b>	<b>-110,00</b>			
	<b><u>Abschluss 4Abschnitt 8110</u></b>						
	<b>Einnahmen</b>	<b>0</b>	<b>0</b>	<b>0,00</b>			
	<b>Ausgaben</b>	<b>0</b>	<b>0</b>	<b>110,00</b>			
	<b>Überschuss / Zuschussbedarf</b>	<b>0</b>	<b>0</b>	<b>-110,00</b>			
	<b><u>Abschluss Oberabschnitt 811</u></b>						
	<b>Einnahmen</b>	<b>0</b>	<b>0</b>	<b>0,00</b>			
	<b>Ausgaben</b>	<b>0</b>	<b>0</b>	<b>110,00</b>			
	<b>Überschuss / Zuschussbedarf</b>	<b>0</b>	<b>0</b>	<b>-110,00</b>			

Wisch

Verwaltungshaushalt

2022

8           Wirtschaftliche Unternehmen, allgemeines Grund- und Sondervermögen

81           Versorgungsunternehmen

**81300       Gasversorgung**

Haushaltsstelle		Haushaltsansatz		Ergebnis der Jahresrechnung 2020 €	Amt	Kez.	Ring Nr.
Nr.	Bezeichnung / * Erläuterung	2022 €	2021 €				
1	2	3	4	5	6	7	8
	<b><u>Einnahmen</u></b>						
220000	Konzessionsabgabe Gas	1.500	1.500	1.129,68	4		
	<b>Einnahmen</b>	<b>1.500</b>	<b>1.500</b>	<b>1.129,68</b>			
	<b><u>Abschluss UA 81300</u></b>						
	<b>Einnahmen</b>	<b>1.500</b>	<b>1.500</b>	<b>1.129,68</b>			
	<b>Ausgaben</b>	<b>0</b>	<b>0</b>	<b>0,00</b>			
	<b>Überschuss / Zuschussbedarf</b>	<b>1.500</b>	<b>1.500</b>	<b>1.129,68</b>			
	<b><u>Abschluss 4Abschnitt 8130</u></b>						
	<b>Einnahmen</b>	<b>1.500</b>	<b>1.500</b>	<b>1.129,68</b>			
	<b>Ausgaben</b>	<b>0</b>	<b>0</b>	<b>0,00</b>			
	<b>Überschuss / Zuschussbedarf</b>	<b>1.500</b>	<b>1.500</b>	<b>1.129,68</b>			
	<b><u>Abschluss Oberabschnitt 813</u></b>						
	<b>Einnahmen</b>	<b>1.500</b>	<b>1.500</b>	<b>1.129,68</b>			
	<b>Ausgaben</b>	<b>0</b>	<b>0</b>	<b>0,00</b>			
	<b>Überschuss / Zuschussbedarf</b>	<b>1.500</b>	<b>1.500</b>	<b>1.129,68</b>			
	<b><u>Abschluss Abschnitt 81</u></b>						
	<b>Einnahmen</b>	<b>25.500</b>	<b>26.500</b>	<b>30.714,88</b>			
	<b>Ausgaben</b>	<b>0</b>	<b>0</b>	<b>110,00</b>			
	<b>Überschuss / Zuschussbedarf</b>	<b>25.500</b>	<b>26.500</b>	<b>30.604,88</b>			

**2022**

**Verwaltungshaushalt**

**Wisch**

- 8 Wirtschaftliche Unternehmen, allgemeines Grund- und Sondervermögen
- 87 Sonstige wirtschaftliche Unternehmen

Wisch

Verwaltungshaushalt

2022

87000

BGA "Parkplatz/Badestrand"

Haushaltsstelle		Haushaltsansatz		Ergebnis der Jahresrechnung 2020 €	Amt	Kez.	Ring Nr.
Nr.	Bezeichnung / * Erläuterung	2022 €	2021 €				
1	2	3	4	5	6	7	8
	<b><u>Einnahmen</u></b>						
140000	Parkentgelte	175.000	200.000	270.863,28	4		
140100	Parkgebühren Wohnmobile	500	1.000	1.360,00	4		
140200	Verkaufseinnahmen Jahreskarten	700	700	680,00	4		
140300	Einnahmen Sani-Station	200	800	951,72	4		
140400	Parkentgelte über Kartenzahlungen	35.000	10.000	5.529,42	4		
140500	Servivepauschale Imbiss	2.400	2.200	0,00	4		
150000	Vermischte Einnahmen	0	0	330,00	4		
159000	Umsatzsteuer	50.000	50.000	2.931,58	2		
159100	Umsatzsteuererstattungen vom Finanzamt	15.000	0	0,00	2		
166000	DLRG-Kostenanteil (Campingplatz)	8.000	12.000	11.722,00	2		
167000	Kostenbeteiligungen Dritter	0	0	5.583,13	2		
167100	-neue Gruppe-	0	0	6.556,43			
	<b>Einnahmen</b>	<b>286.800</b>	<b>276.700</b>	<b>306.507,56</b>			
	<b><u>Ausgaben</u></b>						



2022

## Verwaltungshaushalt

Wisch

87000

## BGA "Parkplatz/Badestrand"

Haushaltsstelle		Haushaltsansatz		Ergebnis der Jahresrechnung 2020 €	Amt	Kez.	Ring Nr.
Nr.	Bezeichnung / * Erläuterung	2022 €	2021 €				
1	2	3	4	5	6	7	8
416000	Sonstige Entgelte/Personalkosten - Parkplatz -	10.900	8.100	6.580,38	1		0040
434000	VBL Arbeitnehmerinnen und Arbeitnehmer	0	400	0,00	1		0040
444000	Beitrag Sozialversicherung Arbeit-nehmerinnen und Arbeitnehmer	1.600	2.700	0,00	1		0040
448000	sonstige Arbeitnehmerinnen und Arbeitnehmer	0	0	10,23	1		0040
510000 *	Unterhaltungskosten Parkplatz <b>zusätzliche 20.000 € netto für Umbau Parkplatz, Straßensanie- rung</b>	30.000	25.000	8.077,43	4		8700
520000	Geräte und Ausstattung	200	100	0,00	4		8700
530000	Pacht Parkplatz	24.000	24.000	16.000,00	4		8700
530100	Miete/Leasing DLRG-Rettungsboot	0	0	3.140,46	4		8700
540000	Bewirtschaftung Parkplatz	30.000	30.000	29.411,48	4		8700
541000	Kosten der DLRG-Station	25.000	25.000	20.897,06	4		8700
640000	Umsatzsteuer Vorsteuern	50.000	50.000	23.387,45	2		8700
640100	Umsatzsteuerzahlungen an das Finanzamt	15.000	0	0,00	2		8700
655000 *	Anwalts-/ Gerichts- und Steuerberatungs- kosten <b>incl. Umsatzsteuervoranmeldungen !</b>	1.500	1.500	1.735,10	2		8700

## Wisch

## Verwaltungshaushalt

2022

## 87000 BGA "Parkplatz/Badestrand"

Haushaltsstelle		Haushaltsansatz		Ergebnis der Jahresrechnung 2020 €	Amt	Kez.	Ring Nr.
Nr.	Bezeichnung / * Erläuterung	2022 €	2021 €				
1	2	3	4	5	6	7	8
658000	Servicegebühren EC-Kartenzahlungen	1.500	1.000	327,29	2		8700
672100	Verwaltungskostenbeiträge für Parkplatzverwaltung	900	900	796,37	1		8700
679000	Personalkostenanteil Gemeindearbeiter innere Verrechnung Park- platzanteil	80.000	72.000	84.359,56	2		8700
680000	Abschreibungen	9.000	9.000	8.926,15	2		
	<b>Ausgaben</b>	<b>279.600</b>	<b>249.700</b>	<b>203.648,96</b>			
	<b><u>Abschluss UA 87000</u></b>						
	<b>Einnahmen</b>	<b>286.800</b>	<b>276.700</b>	<b>306.507,56</b>			
	<b>Ausgaben</b>	<b>279.600</b>	<b>249.700</b>	<b>203.648,96</b>			
	<b>Überschuss / Zuschussbedarf</b>	<b>7.200</b>	<b>27.000</b>	<b>102.858,60</b>			
	<b><u>Abschluss 4Abschnitt 8700</u></b>						
	<b>Einnahmen</b>	<b>286.800</b>	<b>276.700</b>	<b>306.507,56</b>			
	<b>Ausgaben</b>	<b>279.600</b>	<b>249.700</b>	<b>203.648,96</b>			
	<b>Überschuss / Zuschussbedarf</b>	<b>7.200</b>	<b>27.000</b>	<b>102.858,60</b>			
	<b><u>Abschluss Oberabschnitt 870</u></b>						
	<b>Einnahmen</b>	<b>286.800</b>	<b>276.700</b>	<b>306.507,56</b>			
	<b>Ausgaben</b>	<b>279.600</b>	<b>249.700</b>	<b>203.648,96</b>			
	<b>Überschuss / Zuschussbedarf</b>	<b>7.200</b>	<b>27.000</b>	<b>102.858,60</b>			
	<b><u>Abschluss Abschnitt 87</u></b>						
	<b>Einnahmen</b>	<b>286.800</b>	<b>276.700</b>	<b>306.507,56</b>			
	<b>Ausgaben</b>	<b>279.600</b>	<b>249.700</b>	<b>203.648,96</b>			
	<b>Überschuss / Zuschussbedarf</b>	<b>7.200</b>	<b>27.000</b>	<b>102.858,60</b>			

**2022**

**Verwaltungshaushalt**

**Wisch**

8  
88

Wirtschaftliche Unternehmen, allgemeines Grund- und Sondervermögen  
Allgemeines Grundvermögen

## Wisch

## Verwaltungshaushalt

2022

## 88000 Allgemeines Grundvermögen

Haushaltsstelle		Haushaltsansatz		Ergebnis der Jahresrechnung 2020 €	Amt	Kez.	Ring Nr.
Nr.	Bezeichnung / * Erläuterung	2022 €	2021 €				
1	2	3	4	5	6	7	8
	<b><u>Einnahmen</u></b>						
140000	Pachten für unbebautes Grundvermögen	1.200	1.200	1.200,00	4		
	<b>Einnahmen</b>	<b>1.200</b>	<b>1.200</b>	<b>1.200,00</b>			
	<b><u>Ausgaben</u></b>						
540000	Bewirtschaftung unbebaute Grundstücke	2.500	500	36,93	4		
	<b>Ausgaben</b>	<b>2.500</b>	<b>500</b>	<b>36,93</b>			
	<b><u>Abschluss UA 88000</u></b>						
	<b>Einnahmen</b>	<b>1.200</b>	<b>1.200</b>	<b>1.200,00</b>			
	<b>Ausgaben</b>	<b>2.500</b>	<b>500</b>	<b>36,93</b>			
	<b>Überschuss / Zuschussbedarf</b>	<b>-1.300</b>	<b>700</b>	<b>1.163,07</b>			
	<b><u>Abschluss 4Abschnitt 8800</u></b>						
	<b>Einnahmen</b>	<b>1.200</b>	<b>1.200</b>	<b>1.200,00</b>			
	<b>Ausgaben</b>	<b>2.500</b>	<b>500</b>	<b>36,93</b>			
	<b>Überschuss / Zuschussbedarf</b>	<b>-1.300</b>	<b>700</b>	<b>1.163,07</b>			
	<b><u>Abschluss Oberabschnitt 880</u></b>						
	<b>Einnahmen</b>	<b>1.200</b>	<b>1.200</b>	<b>1.200,00</b>			
	<b>Ausgaben</b>	<b>2.500</b>	<b>500</b>	<b>36,93</b>			
	<b>Überschuss / Zuschussbedarf</b>	<b>-1.300</b>	<b>700</b>	<b>1.163,07</b>			
	<b><u>Abschluss Abschnitt 88</u></b>						
	<b>Einnahmen</b>	<b>1.200</b>	<b>1.200</b>	<b>1.200,00</b>			
	<b>Ausgaben</b>	<b>2.500</b>	<b>500</b>	<b>36,93</b>			
	<b>Überschuss / Zuschussbedarf</b>	<b>-1.300</b>	<b>700</b>	<b>1.163,07</b>			

2022

## Verwaltungshaushalt

Wisch

88000

## Allgemeines Grundvermögen

Haushaltsstelle		Haushaltsansatz		Ergebnis der Jahresrechnung 2020 €	Amt	Kez.	Ring Nr.
Nr.	Bezeichnung / * Erläuterung	2022 €	2021 €				
1	2	3	4	5	6	7	8
	<b><u>Abschluss Einzelplan 8</u></b>						
	<b>Einnahmen</b>	<b>313.500</b>	<b>304.400</b>	<b>338.422,44</b>			
	<b>Ausgaben</b>	<b>282.100</b>	<b>250.200</b>	<b>203.795,89</b>			
	<b>Überschuss / Zuschussbedarf</b>	<b>31.400</b>	<b>54.200</b>	<b>134.626,55</b>			

- 9 **Allgemeine Finanzwirtschaft**
- 90 Steuern, allgemeine Zuweisungen und allgemeine Umlagen
- 91 Sonstige allgemeine Finanzwirtschaft

**2022**

**Verwaltungshaushalt**

**Wisch**

9

Allgemeine Finanzwirtschaft

90

Steuern, allgemeine Zuweisungen und allgemeine Umlagen

Wisch

Verwaltungshaushalt

2022

90000 Steuern, allgemeine Zuweisungen

Haushaltsstelle		Haushaltsansatz		Ergebnis der Jahresrechnung 2020 €	Amt	Kez.	Ring Nr.
Nr.	Bezeichnung / * Erläuterung	2022 €	2021 €				
1	2	3	4	5	6	7	8
	<b><u>Einnahmen</u></b>						
000000	Grundsteuer A	7.900	7.500	7.596,01	2		
001000	Grundsteuer B	100.400	100.000	99.486,91	2		
003000	Gewerbesteuer	70.000	60.000	39.717,25	2		
010000	Gemeindeanteil an der Einkommensteuer	376.600	367.700	364.435,00	2		
012000	Gemeindeanteil an der Umsatzsteuer	6.800	7.600	7.111,00	2		
022000	Hundesteuer	2.600	2.600	2.606,25	2		
027000	Zweitwohnungssteuer	215.000	173.000	145.911,66	2		
041000	Schlüsselzuweisungen	298.100	220.100	205.620,00	2		
061000	Zuweisungen f. kommunale Infrastruktur	3.800	3.800	2.668,07	2		
061100	Ausgleichszahlungen Bund/Land wegen Corona-Mindereinnahmen	0	0	20.613,79	2		
091000	Bedarfsunabhängige Zuweisungen gem. § 31 FAG	42.700	36.200	35.952,00	2		
261000	Säumniszuschläge	300	300	502,50	2		
265000	Nachzahlungszinsen	100	100	210,00	2		
	<b>Einnahmen</b>	<b>1.124.300</b>	<b>978.900</b>	<b>932.430,44</b>			



2022

## Verwaltungshaushalt

Wisch

90000

## Steuern, allgemeine Zuweisungen

Haushaltsstelle		Haushaltsansatz		Ergebnis der Jahresrechnung 2020 €	Amt	Kez.	Ring Nr.
Nr.	Bezeichnung / * Erläuterung	2022 €	2021 €				
1	2	3	4	5	6	7	8
	<b><u>Ausgaben</u></b>						
810000	Gewerbesteuerumlage	8.800	7.500	7.252,00	2		9000
832000	Kreisumlage	316.800	296.900	285.536,00	2		9000
832200	Amtsumlage	181.600	165.600	149.951,06	2		9000
845000	Erstattungszinsen	100	100	288,00	2		9000
	<b>Ausgaben</b>	<b>507.300</b>	<b>470.100</b>	<b>443.027,06</b>			
	<b><u>Abschluss UA 90000</u></b>						
	<b>Einnahmen</b>	<b>1.124.300</b>	<b>978.900</b>	<b>932.430,44</b>			
	<b>Ausgaben</b>	<b>507.300</b>	<b>470.100</b>	<b>443.027,06</b>			
	<b>Überschuss / Zuschussbedarf</b>	<b>617.000</b>	<b>508.800</b>	<b>489.403,38</b>			
	<b><u>Abschluss 4Abschnitt 9000</u></b>						
	<b>Einnahmen</b>	<b>1.124.300</b>	<b>978.900</b>	<b>932.430,44</b>			
	<b>Ausgaben</b>	<b>507.300</b>	<b>470.100</b>	<b>443.027,06</b>			
	<b>Überschuss / Zuschussbedarf</b>	<b>617.000</b>	<b>508.800</b>	<b>489.403,38</b>			
	<b><u>Abschluss Oberabschnitt 900</u></b>						
	<b>Einnahmen</b>	<b>1.124.300</b>	<b>978.900</b>	<b>932.430,44</b>			
	<b>Ausgaben</b>	<b>507.300</b>	<b>470.100</b>	<b>443.027,06</b>			
	<b>Überschuss / Zuschussbedarf</b>	<b>617.000</b>	<b>508.800</b>	<b>489.403,38</b>			
	<b><u>Abschluss Abschnitt 90</u></b>						
	<b>Einnahmen</b>	<b>1.124.300</b>	<b>978.900</b>	<b>932.430,44</b>			
	<b>Ausgaben</b>	<b>507.300</b>	<b>470.100</b>	<b>443.027,06</b>			
	<b>Überschuss / Zuschussbedarf</b>	<b>617.000</b>	<b>508.800</b>	<b>489.403,38</b>			

**Wisch**

**Verwaltungshaushalt**

**2022**

- 9 Allgemeine Finanzwirtschaft
- 91 Sonstige allgemeine Finanzwirtschaft

2022

## Verwaltungshaushalt

Wisch

91000

## Sonstige allgemeine Finanzwirtschaft

Haushaltsstelle		Haushaltsansatz		Ergebnis der Jahresrechnung 2020 €	Amt	Kez.	Ring Nr.
Nr.	Bezeichnung / * Erläuterung	2022 €	2021 €				
1	2	3	4	5	6	7	8
	<b><u>Einnahmen</u></b>						
205000	Zinsen	1.000	1.000	517,47	2		
270000	Abschreibungen	42.500	41.300	41.136,69	2		
280000	Zuführung vom Vermögenshaushalt	0	173.800	0,00	2		
	<b>Einnahmen</b>	<b>43.500</b>	<b>216.100</b>	<b>41.654,16</b>			
	<b><u>Ausgaben</u></b>						
681000	Auflösen von Beiträgen und Zuschüssen	15.800	15.800	15.694,14	2		
860000	Zuführung zum Vermögenshaushalt	28.100	0	144.870,98	2		
	<b>Ausgaben</b>	<b>43.900</b>	<b>15.800</b>	<b>160.565,12</b>			
	<b><u>Abschluss UA 91000</u></b>						
	<b>Einnahmen</b>	<b>43.500</b>	<b>216.100</b>	<b>41.654,16</b>			
	<b>Ausgaben</b>	<b>43.900</b>	<b>15.800</b>	<b>160.565,12</b>			
	<b>Überschuss / Zuschussbedarf</b>	<b>-400</b>	<b>200.300</b>	<b>-118.910,96</b>			
	<b><u>Abschluss 4Abschnitt 9100</u></b>						
	<b>Einnahmen</b>	<b>43.500</b>	<b>216.100</b>	<b>41.654,16</b>			
	<b>Ausgaben</b>	<b>43.900</b>	<b>15.800</b>	<b>160.565,12</b>			
	<b>Überschuss / Zuschussbedarf</b>	<b>-400</b>	<b>200.300</b>	<b>-118.910,96</b>			
	<b><u>Abschluss Oberabschnitt 910</u></b>						
	<b>Einnahmen</b>	<b>43.500</b>	<b>216.100</b>	<b>41.654,16</b>			
	<b>Ausgaben</b>	<b>43.900</b>	<b>15.800</b>	<b>160.565,12</b>			
	<b>Überschuss / Zuschussbedarf</b>	<b>-400</b>	<b>200.300</b>	<b>-118.910,96</b>			

Wisch

Verwaltungshaushalt

2022

91000

Sonstige allgemeine Finanzwirtschaft

Haushaltsstelle		Haushaltsansatz		Ergebnis der Jahresrechnung 2020 €	Amt	Kez.	Ring Nr.
Nr.	Bezeichnung / * Erläuterung	2022 €	2021 €				
1	2	3	4	5	6	7	8
	<b><u>Abschluss Abschnitt 91</u></b>						
	Einnahmen	43.500	216.100	41.654,16			
	Ausgaben	43.900	15.800	160.565,12			
	Überschuss / Zuschussbedarf	-400	200.300	-118.910,96			
	<b><u>Abschluss Einzelplan 9</u></b>						
	Einnahmen	1.167.800	1.195.000	974.084,60			
	Ausgaben	551.200	485.900	603.592,18			
	Überschuss / Zuschussbedarf	616.600	709.100	370.492,42			
	<b><u>Abschluss Kontenkreis 1</u></b>						
	Einnahmen	1.591.700	1.595.300	1.433.084,05			
	Ausgaben	1.591.700	1.595.300	1.433.084,05			
	Überschuss / Zuschussbedarf	0	0	0,00			
	<b><u>Abschluss Gesamtsumme</u></b>						
	Einnahmen	1.591.700	1.595.300	1.433.084,05			
	Ausgaben	1.591.700	1.595.300	1.433.084,05			
	Überschuss / Zuschussbedarf	0	0	0,00			

**Einzelpläne des Vermögenshaushaltes  
für das Haushaltsjahr 2022**

- 0 Allgemeine Verwaltung**
- 1 Öffentliche Sicherheit und Ordnung**
- 2 Schulen**
- 3 Wissenschaft, Forschung, Kulturpflege**
- 4 Soziale Sicherung**
- 5 Gesundheit, Sport, Erholung**
- 6 Bau- und Wohnungswesen, Verkehr**
- 7 Öffentliche Einrichtungen, Wirtschaftsförderung**
- 8 Wirtschaftliche Unternehmen, allgemeines Grund- und  
Sondervermögen**
- 9 Allgemeine Finanzwirtschaft**

**0 Allgemeine Verwaltung**  
02 Hauptverwaltung

Wisch

Vermögenshaushalt

2022

0 Allgemeine Verwaltung  
 02 Hauptverwaltung  
 02000 Amt für zentrale Aufgaben

Haushaltsstelle		Haushaltsansatz			Ergebnis der Jahresrech- nung 2020 €	Investitionen und Investitionsfördermaßnahmen		Amt
Nr.	Bezeichnung/ * Erläuterung	2022 €	VE €	2021 €		Gesamtbedarf €	Bisher bereitgestellt €	
1	2	3	4	5	6	7	8	9
	<b>Ausgaben</b>							
935000	Neugestaltung Internetseite	3.000	0	0	3.000,00	3.000	0,00	1
	<b>Ausgaben</b>	<b>3.000</b>	<b>0</b>	<b>0</b>	<b>3.000,00</b>	<b>3.000</b>	<b>0,00</b>	
	<b>Abschluss UA 02000</b>							
	Einnahmen	0		0	0,00	0	0,00	
	Ausgaben	3.000	0	0	3.000,00	3.000	0,00	
	Überschuss / Zuschussbedarf	-3.000		0	-3.000,00	-3.000	0,00	
	<b>Abschluss 4abschnitt 0200</b>							
	Einnahmen	0		0	0,00	0	0,00	
	Ausgaben	3.000	0	0	3.000,00	3.000	0,00	
	Überschuss / Zuschussbedarf	-3.000		0	-3.000,00	-3.000	0,00	
	<b>Abschluss Oberabschnitt 020</b>							
	Einnahmen	0		0	0,00	0	0,00	
	Ausgaben	3.000	0	0	3.000,00	3.000	0,00	
	Überschuss / Zuschussbedarf	-3.000		0	-3.000,00	-3.000	0,00	
	<b>Abschluss Abschnitt 02</b>							
	Einnahmen	0		0	0,00	0	0,00	
	Ausgaben	3.000	0	0	3.000,00	3.000	0,00	
	Überschuss / Zuschussbedarf	-3.000		0	-3.000,00	-3.000	0,00	
	<b>Abschluss Einzelplan 0</b>							
	Einnahmen	0		0	0,00	0	0,00	
	Ausgaben	3.000	0	0	3.000,00	3.000	0,00	
	Überschuss / Zuschussbedarf	-3.000		0	-3.000,00	-3.000	0,00	

**3 Wissenschaft, Forschung, Kulturpflege**  
34 Heimat- und sonstige Kulturpflege



Wisch

Vermögenshaushalt

2022

3 Wissenschaft, Forschung, Kulturpflege  
 34 Heimat- und sonstige Kulturpflege  
 34000 Heimat- und sonstige Kulturpflege

Haushaltsstelle		Haushaltsansatz			Ergebnis der Jahresrech- nung 2020 €	Investitionen und Investitionsfördermaßnahmen		Amt
Nr.	Bezeichnung/ * Erläuterung	2022 €	VE €	2021 €		Gesamtbedarf €	Bisher bereitgestellt €	
1	2	3	4	5	6	7	8	9
	<b>Ausgaben</b>							
935000	Erneuerung Info-Tafeln	8.000	0	8.000	0,00	8.000	0,00	1
	<b>Ausgaben</b>	<b>8.000</b>	<b>0</b>	<b>8.000</b>	<b>0,00</b>	<b>8.000</b>	<b>0,00</b>	
	<b>Abschluss UA 34000</b>							
	Einnahmen	0		0	0,00	0	0,00	
	Ausgaben	8.000	0	8.000	0,00	8.000	0,00	
	Überschuss / Zuschussbedarf	-8.000		-8.000	0,00	-8.000	0,00	
	<b>Abschluss 4abschnitt 3400</b>							
	Einnahmen	0		0	0,00	0	0,00	
	Ausgaben	8.000	0	8.000	0,00	8.000	0,00	
	Überschuss / Zuschussbedarf	-8.000		-8.000	0,00	-8.000	0,00	
	<b>Abschluss Oberabschnitt 340</b>							
	Einnahmen	0		0	0,00	0	0,00	
	Ausgaben	8.000	0	8.000	0,00	8.000	0,00	
	Überschuss / Zuschussbedarf	-8.000		-8.000	0,00	-8.000	0,00	
	<b>Abschluss Abschnitt 34</b>							
	Einnahmen	0		0	0,00	0	0,00	
	Ausgaben	8.000	0	8.000	0,00	8.000	0,00	
	Überschuss / Zuschussbedarf	-8.000		-8.000	0,00	-8.000	0,00	
	<b>Abschluss Einzelplan 3</b>							
	Einnahmen	0		0	0,00	0	0,00	
	Ausgaben	8.000	0	8.000	0,00	8.000	0,00	
	Überschuss / Zuschussbedarf	-8.000		-8.000	0,00	-8.000	0,00	

**5 Gesundheit, Sport, Erholung**  
58 Park- und Gartenanlagen

Wisch

Vermögenshaushalt

2022

5 Gesundheit, Sport, Erholung  
 58 Park- und Gartenanlagen  
 58100 **Spielplätze**

Haushaltsstelle		Haushaltsansatz			Ergebnis der Jahresrech- nung 2020 €	Investitionen und Investitionsfördermaßnahmen		Amt
Nr.	Bezeichnung/ * Erläuterung	2022 €	VE €	2021 €		Gesamtbedarf €	Bisher bereitgestellt €	
1	2	3	4	5	6	7	8	9
	<b>Ausgaben</b>							
935000	Neue Spielgeräte	0	0	2.000	0,00	4.500	0,00	4
	<b>Ausgaben</b>	<b>0</b>	<b>0</b>	<b>2.000</b>	<b>0,00</b>	<b>4.500</b>	<b>0,00</b>	
	<b>Abschluss UA 58100</b>							
	<b>Einnahmen</b>	<b>0</b>		<b>0</b>	<b>0,00</b>	<b>0</b>	<b>0,00</b>	
	<b>Ausgaben</b>	<b>0</b>	<b>0</b>	<b>2.000</b>	<b>0,00</b>	<b>4.500</b>	<b>0,00</b>	
	<b>Überschuss / Zuschussbedarf</b>	<b>0</b>		<b>-2.000</b>	<b>0,00</b>	<b>-4.500</b>	<b>0,00</b>	
	<b>Abschluss 4abschnitt 5810</b>							
	<b>Einnahmen</b>	<b>0</b>		<b>0</b>	<b>0,00</b>	<b>0</b>	<b>0,00</b>	
	<b>Ausgaben</b>	<b>0</b>	<b>0</b>	<b>2.000</b>	<b>0,00</b>	<b>4.500</b>	<b>0,00</b>	
	<b>Überschuss / Zuschussbedarf</b>	<b>0</b>		<b>-2.000</b>	<b>0,00</b>	<b>-4.500</b>	<b>0,00</b>	
	<b>Abschluss Oberabschnitt 581</b>							
	<b>Einnahmen</b>	<b>0</b>		<b>0</b>	<b>0,00</b>	<b>0</b>	<b>0,00</b>	
	<b>Ausgaben</b>	<b>0</b>	<b>0</b>	<b>2.000</b>	<b>0,00</b>	<b>4.500</b>	<b>0,00</b>	
	<b>Überschuss / Zuschussbedarf</b>	<b>0</b>		<b>-2.000</b>	<b>0,00</b>	<b>-4.500</b>	<b>0,00</b>	
	<b>Abschluss Abschnitt 58</b>							
	<b>Einnahmen</b>	<b>0</b>		<b>0</b>	<b>0,00</b>	<b>0</b>	<b>0,00</b>	
	<b>Ausgaben</b>	<b>0</b>	<b>0</b>	<b>2.000</b>	<b>0,00</b>	<b>4.500</b>	<b>0,00</b>	
	<b>Überschuss / Zuschussbedarf</b>	<b>0</b>		<b>-2.000</b>	<b>0,00</b>	<b>-4.500</b>	<b>0,00</b>	
	<b>Abschluss Einzelplan 5</b>							
	<b>Einnahmen</b>	<b>0</b>		<b>0</b>	<b>0,00</b>	<b>0</b>	<b>0,00</b>	
	<b>Ausgaben</b>	<b>0</b>	<b>0</b>	<b>2.000</b>	<b>0,00</b>	<b>4.500</b>	<b>0,00</b>	
	<b>Überschuss / Zuschussbedarf</b>	<b>0</b>		<b>-2.000</b>	<b>0,00</b>	<b>-4.500</b>	<b>0,00</b>	

**6 Bau- und Wohnungswesen, Verkehr**  
67 Straßenbeleuchtung und -reinigung  
69 Wasserläufe, Wasserbau

Wisch

Vermögenshaushalt

2022

6 Bau- und Wohnungswesen, Verkehr  
 67 Straßenbeleuchtung und -reinigung  
 67000 **Straßenbeleuchtung**

Haushaltsstelle		Haushaltsansatz			Ergebnis der Jahresrech- nung 2020 €	Investitionen und Investitionsfördermaßnahmen		Amt
Nr.	Bezeichnung/ * Erläuterung	2022 €	VE €	2021 €		Gesamtbedarf €	Bisher bereitgestellt €	
1	2	3	4	5	6	7	8	9
	<b>Ausgaben</b>							
950000	LED-Umrüstung	8.000	0	20.000	0,00	20.000	0,00	4
	<b>Ausgaben</b>	<b>8.000</b>	<b>0</b>	<b>20.000</b>	<b>0,00</b>	<b>20.000</b>	<b>0,00</b>	
	<b>Abschluss UA 67000</b>							
	Einnahmen	0		0	0,00	0	0,00	
	Ausgaben	8.000	0	20.000	0,00	20.000	0,00	
	Überschuss / Zuschussbedarf	-8.000		-20.000	0,00	-20.000	0,00	
	<b>Abschluss 4abschnitt 6700</b>							
	Einnahmen	0		0	0,00	0	0,00	
	Ausgaben	8.000	0	20.000	0,00	20.000	0,00	
	Überschuss / Zuschussbedarf	-8.000		-20.000	0,00	-20.000	0,00	
	<b>Abschluss Oberabschnitt 670</b>							
	Einnahmen	0		0	0,00	0	0,00	
	Ausgaben	8.000	0	20.000	0,00	20.000	0,00	
	Überschuss / Zuschussbedarf	-8.000		-20.000	0,00	-20.000	0,00	
	<b>Abschluss Abschnitt 67</b>							
	Einnahmen	0		0	0,00	0	0,00	
	Ausgaben	8.000	0	20.000	0,00	20.000	0,00	
	Überschuss / Zuschussbedarf	-8.000		-20.000	0,00	-20.000	0,00	

6 Bau- und Wohnungswesen, Verkehr  
69 Wasserläufe, Wasserbau

Wisch

Vermögenshaushalt

2022

69000 Ausbau und Unterhaltung von Gewässern

Haushaltsstelle		Haushaltsansatz			Ergebnis der Jahresrechnung 2020 €	Investitionen und Investitionsfördermaßnahmen		Amt
Nr.	Bezeichnung/ * Erläuterung	2022 €	VE €	2021 €		Gesamtbedarf €	Bisher bereitgestellt €	
1	2	3	4	5	6	7	8	9
	<b>Ausgaben</b>							
935000	Einzäunung Feuerlöschteiche	20.000	0	20.000	0,00	20.000	0,00	4
	<b>Ausgaben</b>	<b>20.000</b>	<b>0</b>	<b>20.000</b>	<b>0,00</b>	<b>20.000</b>	<b>0,00</b>	
	<b><u>Abschluss UA 69000</u></b>							
	Einnahmen	0		0	0,00	0	0,00	
	Ausgaben	20.000	0	20.000	0,00	20.000	0,00	
	Überschuss / Zuschussbedarf	-20.000		-20.000	0,00	-20.000	0,00	
	<b><u>Abschluss 4abschnitt 6900</u></b>							
	Einnahmen	0		0	0,00	0	0,00	
	Ausgaben	20.000	0	20.000	0,00	20.000	0,00	
	Überschuss / Zuschussbedarf	-20.000		-20.000	0,00	-20.000	0,00	
	<b><u>Abschluss Oberabschnitt 690</u></b>							
	Einnahmen	0		0	0,00	0	0,00	
	Ausgaben	20.000	0	20.000	0,00	20.000	0,00	
	Überschuss / Zuschussbedarf	-20.000		-20.000	0,00	-20.000	0,00	
	<b><u>Abschluss Abschnitt 69</u></b>							
	Einnahmen	0		0	0,00	0	0,00	
	Ausgaben	20.000	0	20.000	0,00	20.000	0,00	
	Überschuss / Zuschussbedarf	-20.000		-20.000	0,00	-20.000	0,00	
	<b><u>Abschluss Einzelplan 6</u></b>							
	Einnahmen	0		0	0,00	0	0,00	
	Ausgaben	28.000	0	40.000	0,00	40.000	0,00	
	Überschuss / Zuschussbedarf	-28.000		-40.000	0,00	-40.000	0,00	

**7 Öffentliche Einrichtungen, Wirtschaftsförderung**  
77 Hilfsbetriebe der Verwaltung



**Wisch**

**Vermögenshaushalt**

**2022**

111

7 Öffentliche Einrichtungen, Wirtschaftsförderung  
77 Hilfsbetriebe der Verwaltung

## 77100 Bauhof

Haushaltsstelle		Haushaltsansatz			Ergebnis der Jahresrech- nung 2020 €	Investitionen und Investitionsfördermaßnahmen		Amt
Nr.	Bezeichnung/ * Erläuterung	2022 €	VE €	2021 €		Gesamtbedarf €	Bisher bereitgestellt €	
1	2	3	4	5	6	7	8	9
	<b>Ausgaben</b>							
935000	Geräte, Ausrüstung, Ausstattung Bauhof	3.000	0	4.000	2.769,87	11.500	0,00	4
935100	Fahrzeugbeschaffung	0	0	0	0,00	86.000	0,00	4
935200	Rasenmäher und Zubehör	0	0	0	0,00	13.300	0,00	4
935300	Zubehör für Traktor	0	0	0	-1.100,00	35.500	0,00	4
950000	Neubau einer Halle	40.000	0	40.000	0,00	40.000	0,00	4
	<b>Ausgaben</b>	<b>43.000</b>	<b>0</b>	<b>44.000</b>	<b>1.669,87</b>	<b>186.300</b>	<b>0,00</b>	
	<b>Abschluss UA 77100</b>							
	<b>Einnahmen</b>	<b>0</b>		<b>0</b>	<b>0,00</b>	<b>0</b>	<b>0,00</b>	
	<b>Ausgaben</b>	<b>43.000</b>	<b>0</b>	<b>44.000</b>	<b>1.669,87</b>	<b>186.300</b>	<b>0,00</b>	
	<b>Überschuss / Zuschussbedarf</b>	<b>-43.000</b>		<b>-44.000</b>	<b>-1.669,87</b>	<b>-186.300</b>	<b>0,00</b>	
	<b>Abschluss 4abschnitt 7710</b>							
	<b>Einnahmen</b>	<b>0</b>		<b>0</b>	<b>0,00</b>	<b>0</b>	<b>0,00</b>	
	<b>Ausgaben</b>	<b>43.000</b>	<b>0</b>	<b>44.000</b>	<b>1.669,87</b>	<b>186.300</b>	<b>0,00</b>	
	<b>Überschuss / Zuschussbedarf</b>	<b>-43.000</b>		<b>-44.000</b>	<b>-1.669,87</b>	<b>-186.300</b>	<b>0,00</b>	
	<b>Abschluss Oberabschnitt 771</b>							
	<b>Einnahmen</b>	<b>0</b>		<b>0</b>	<b>0,00</b>	<b>0</b>	<b>0,00</b>	
	<b>Ausgaben</b>	<b>43.000</b>	<b>0</b>	<b>44.000</b>	<b>1.669,87</b>	<b>186.300</b>	<b>0,00</b>	
	<b>Überschuss / Zuschussbedarf</b>	<b>-43.000</b>		<b>-44.000</b>	<b>-1.669,87</b>	<b>-186.300</b>	<b>0,00</b>	

Wisch

Vermögenshaushalt

2022

77100

Bauhof

Haushaltsstelle		Haushaltsansatz			Ergebnis der Jahresrech- nung 2020 €	Investitionen und Investitionsfördermaßnahmen		Amt
Nr.	Bezeichnung/ * Erläuterung	2022 €	VE €	2021 €		Gesamtbedarf €	Bisher bereitgestellt €	
1	2	3	4	5	6	7	8	9
	<b>Abschluss Abschnitt 77</b>							
	Einnahmen	0		0	0,00	0	0,00	
	Ausgaben	43.000	0	44.000	1.669,87	186.300	0,00	
	Überschuss / Zuschussbedarf	-43.000		-44.000	-1.669,87	-186.300	0,00	
	<b>Abschluss Einzelplan 7</b>							
	Einnahmen	0		0	0,00	0	0,00	
	Ausgaben	43.000	0	44.000	1.669,87	186.300	0,00	
	Überschuss / Zuschussbedarf	-43.000		-44.000	-1.669,87	-186.300	0,00	

**8 Wirtschaftliche Unternehmen, allgemeines Grund- und  
Sondervermögen**

87 Sonstige wirtschaftliche Unternehmen

88 Allgemeines Grundvermögen

8	Wirtschaftliche Unternehmen, allgemeines Grund- und Sondervermögen
87	Sonstige wirtschaftliche Unternehmen

## 87000 BGA "Parkplatz/Badestrand"

Haushaltsstelle		Haushaltsansatz			Ergebnis der Jahresrech- nung 2020 €	Investitionen und Investitionsfördermaßnahmen		Amt
Nr.	Bezeichnung/ * Erläuterung	2022 €	VE €	2021 €		Gesamtbedarf €	Bisher bereitgestellt €	
1	2	3	4	5	6	7	8	9
	<b>Ausgaben</b>							
935000	Geräte, Ausstattung, Ausrüstung	3.000	0	1.000	4.272,47	16.500	0,00	4
935100 *	Rettungsboot für DLRG <b>15.000 € Brutto = 12.605 € Netto</b>	0	0	15.700	0,00	15.700	0,00	4
935200	Neue Parkscheinautomaten	0	0	0	16.453,44	25.000	0,00	3
935300	Ausstattung DLRG	5.000	0	1.000	0,00	1.000	0,00	4
	<b>Ausgaben</b>	<b>8.000</b>	<b>0</b>	<b>17.700</b>	<b>20.725,91</b>	<b>58.200</b>	<b>0,00</b>	
	<b>Abschluss UA 87000</b>							
	Einnahmen	0		0	0,00	0	0,00	
	Ausgaben	8.000	0	17.700	20.725,91	58.200	0,00	
	Überschuss / Zuschussbedarf	-8.000		-17.700	-20.725,91	-58.200	0,00	
	<b>Abschluss 4abschnitt 8700</b>							
	Einnahmen	0		0	0,00	0	0,00	
	Ausgaben	8.000	0	17.700	20.725,91	58.200	0,00	
	Überschuss / Zuschussbedarf	-8.000		-17.700	-20.725,91	-58.200	0,00	
	<b>Abschluss Oberabschnitt 870</b>							
	Einnahmen	0		0	0,00	0	0,00	
	Ausgaben	8.000	0	17.700	20.725,91	58.200	0,00	
	Überschuss / Zuschussbedarf	-8.000		-17.700	-20.725,91	-58.200	0,00	

Wisch

Vermögenshaushalt

2022

87000

BGA "Parkplatz/Badestrand"

Haushaltsstelle		Haushaltsansatz			Ergebnis der Jahresrech- nung 2020 €	Investitionen und Investitionsfördermaßnahmen		Amt
Nr.	Bezeichnung/ * Erläuterung	2022 €	VE €	2021 €		Gesamtbedarf €	Bisher bereitgestellt €	
1	2	3	4	5	6	7	8	9
	<b>Abschluss Abschnitt 87</b>							
	Einnahmen	0		0	0,00	0	0,00	
	Ausgaben	8.000	0	17.700	20.725,91	58.200	0,00	
	Überschuss / Zuschussbedarf	-8.000		-17.700	-20.725,91	-58.200	0,00	

8      Wirtschaftliche Unternehmen, allgemeines Grund- und Sondervermögen  
88     Allgemeines Grundvermögen



Wisch

Vermögenshaushalt

2022

88000

Allgemeines Grundvermögen

Haushaltsstelle		Haushaltsansatz			Ergebnis der Jahresrech- nung 2020 €	Investitionen und Investitionsfördermaßnahmen		Amt
Nr.	Bezeichnung/ * Erläuterung	2022 €	VE €	2021 €		Gesamtbedarf €	Bisher bereitgestellt €	
1	2	3	4	5	6	7	8	9
	<b>Ausgaben</b>							
932000	Grunderwerbskosten	0	0	0	0,00	4.300	0,00	4
935000	Vermögenserwerb	0	0	0	600,00	600	0,00	4
	<b>Ausgaben</b>	<b>0</b>	<b>0</b>	<b>0</b>	<b>600,00</b>	<b>4.900</b>	<b>0,00</b>	
	<b>Abschluss UA 88000</b>							
	<b>Einnahmen</b>	<b>0</b>		<b>0</b>	<b>0,00</b>	<b>0</b>	<b>0,00</b>	
	<b>Ausgaben</b>	<b>0</b>	<b>0</b>	<b>0</b>	<b>600,00</b>	<b>4.900</b>	<b>0,00</b>	
	<b>Überschuss / Zuschussbedarf</b>	<b>0</b>		<b>0</b>	<b>-600,00</b>	<b>-4.900</b>	<b>0,00</b>	
	<b>Abschluss 4abschnitt 8800</b>							
	<b>Einnahmen</b>	<b>0</b>		<b>0</b>	<b>0,00</b>	<b>0</b>	<b>0,00</b>	
	<b>Ausgaben</b>	<b>0</b>	<b>0</b>	<b>0</b>	<b>600,00</b>	<b>4.900</b>	<b>0,00</b>	
	<b>Überschuss / Zuschussbedarf</b>	<b>0</b>		<b>0</b>	<b>-600,00</b>	<b>-4.900</b>	<b>0,00</b>	
	<b>Abschluss Oberabschnitt 880</b>							
	<b>Einnahmen</b>	<b>0</b>		<b>0</b>	<b>0,00</b>	<b>0</b>	<b>0,00</b>	
	<b>Ausgaben</b>	<b>0</b>	<b>0</b>	<b>0</b>	<b>600,00</b>	<b>4.900</b>	<b>0,00</b>	
	<b>Überschuss / Zuschussbedarf</b>	<b>0</b>		<b>0</b>	<b>-600,00</b>	<b>-4.900</b>	<b>0,00</b>	
	<b>Abschluss Abschnitt 88</b>							
	<b>Einnahmen</b>	<b>0</b>		<b>0</b>	<b>0,00</b>	<b>0</b>	<b>0,00</b>	
	<b>Ausgaben</b>	<b>0</b>	<b>0</b>	<b>0</b>	<b>600,00</b>	<b>4.900</b>	<b>0,00</b>	
	<b>Überschuss / Zuschussbedarf</b>	<b>0</b>		<b>0</b>	<b>-600,00</b>	<b>-4.900</b>	<b>0,00</b>	
	<b>Abschluss Einzelplan 8</b>							
	<b>Einnahmen</b>	<b>0</b>		<b>0</b>	<b>0,00</b>	<b>0</b>	<b>0,00</b>	
	<b>Ausgaben</b>	<b>8.000</b>	<b>0</b>	<b>17.700</b>	<b>21.325,91</b>	<b>63.100</b>	<b>0,00</b>	
	<b>Überschuss / Zuschussbedarf</b>	<b>-8.000</b>		<b>-17.700</b>	<b>-21.325,91</b>	<b>-63.100</b>	<b>0,00</b>	

**9 Allgemeine Finanzwirtschaft**  
91 Sonstige allgemeine Finanzwirtschaft

**Wisch**

**Vermögenshaushalt**

**2022**

121

9 Allgemeine Finanzwirtschaft  
91 Sonstige allgemeine Finanzwirtschaft

## 91000 Sonstige allgemeine Finanzwirtschaft

Haushaltsstelle		Haushaltsansatz			Ergebnis der Jahresrech- nung 2020 €	Investitionen und Investitionsfördermaßnahmen		Amt
Nr.	Bezeichnung/ * Erläuterung	2022 €	VE €	2021 €		Gesamtbedarf €	Bisher bereitgestellt €	
1	2	3	4	5	6	7	8	9
	<b><u>Einnahmen</u></b>							
300000	Zuführung vom Verwaltungshaushalt	28.100		0	144.870,98	0	0,00	2
310000	Entnahme aus Rücklage	61.900		285.500	0,00	0	0,00	2
	<b>Einnahmen</b>	<b>90.000</b>		<b>285.500</b>	<b>144.870,98</b>	<b>0</b>	<b>0,00</b>	
	<b><u>Ausgaben</u></b>							
900000	Zuführung zum Verwaltungshaushalt	0	0	173.800	0,00	0	0,00	2
910000	Zuführung an Rücklage	0	0	0	118.875,20	0	0,00	2
	<b>Ausgaben</b>	<b>0</b>	<b>0</b>	<b>173.800</b>	<b>118.875,20</b>	<b>0</b>	<b>0,00</b>	
	<b><u>Abschluss UA 91000</u></b>							
	<b>Einnahmen</b>	<b>90.000</b>		<b>285.500</b>	<b>144.870,98</b>	<b>0</b>	<b>0,00</b>	
	<b>Ausgaben</b>	<b>0</b>	<b>0</b>	<b>173.800</b>	<b>118.875,20</b>	<b>0</b>	<b>0,00</b>	
	<b>Überschuss / Zuschussbedarf</b>	<b>90.000</b>		<b>111.700</b>	<b>25.995,78</b>	<b>0</b>	<b>0,00</b>	
	<b><u>Abschluss 4abschnitt 9100</u></b>							
	<b>Einnahmen</b>	<b>90.000</b>		<b>285.500</b>	<b>144.870,98</b>	<b>0</b>	<b>0,00</b>	
	<b>Ausgaben</b>	<b>0</b>	<b>0</b>	<b>173.800</b>	<b>118.875,20</b>	<b>0</b>	<b>0,00</b>	
	<b>Überschuss / Zuschussbedarf</b>	<b>90.000</b>		<b>111.700</b>	<b>25.995,78</b>	<b>0</b>	<b>0,00</b>	
	<b><u>Abschluss Oberabschnitt 910</u></b>							
	<b>Einnahmen</b>	<b>90.000</b>		<b>285.500</b>	<b>144.870,98</b>	<b>0</b>	<b>0,00</b>	
	<b>Ausgaben</b>	<b>0</b>	<b>0</b>	<b>173.800</b>	<b>118.875,20</b>	<b>0</b>	<b>0,00</b>	
	<b>Überschuss / Zuschussbedarf</b>	<b>90.000</b>		<b>111.700</b>	<b>25.995,78</b>	<b>0</b>	<b>0,00</b>	

Wisch

Vermögenshaushalt

2022

91000

Sonstige allgemeine Finanzwirtschaft

Haushaltsstelle		Haushaltsansatz			Ergebnis der Jahresrech- nung 2020 €	Investitionen und Investitionsfördermaßnahmen		Amt
Nr.	Bezeichnung/ * Erläuterung	2022 €	VE €	2021 €		Gesamtbedarf €	Bisher bereitgestellt €	
1	2	3	4	5	6	7	8	9
	<b>Abschluss Abschnitt 91</b>							
	Einnahmen	90.000		285.500	144.870,98	0	0,00	
	Ausgaben	0	0	173.800	118.875,20	0	0,00	
	Überschuss / Zuschussbedarf	90.000		111.700	25.995,78	0	0,00	
	<b>Abschluss Einzelplan 9</b>							
	Einnahmen	90.000		285.500	144.870,98	0	0,00	
	Ausgaben	0	0	173.800	118.875,20	0	0,00	
	Überschuss / Zuschussbedarf	90.000		111.700	25.995,78	0	0,00	
	<b>Abschluss Kontenkreis 2</b>							
	Einnahmen	90.000		285.500	144.870,98	0	0,00	
	Ausgaben	90.000	0	285.500	144.870,98	304.900	0,00	
	Überschuss / Zuschussbedarf	0		0	0,00	-304.900	0,00	
	<b>Abschluss Gesamtsumme</b>							
	Einnahmen	90.000		285.500	144.870,98	0	0,00	
	Ausgaben	90.000	0	285.500	144.870,98	304.900	0,00	
	Überschuss / Zuschussbedarf	0		0	0,00	-304.900	0,00	

**1. Zusammenfassung der Einnahmen, Ausgaben und Verpflichtungsermächtigungen**  
– in € –

Nr.	Einzelplan Bezeichnung	Haushaltsansatz 2022		Verpflichtung ungserm. VE	Haushaltsansatz 2021		Ergebnis der Jahresrechnung 2020	
		Einnahmen	Ausgaben		Einnahmen	Ausgaben	Einnahmen	Ausgaben
1	2	3	4	5	6	7	8	9
	<b>Verwaltungshaushalt</b>							
0	Allgemeine Verwaltung	0	35.300	-	200	25.700	0,00	24.197,23
1	Öffentliche Sicherheit und Ordnung	4.400	117.900	-	4.400	81.600	1.482,15	76.486,32
2	Schulen	0	141.000	-	0	139.400	0,00	133.733,90
3	Wissenschaft, Forschung, Kulturpflege	200	13.800	-	200	7.200	262,04	14.371,52
4	Soziale Sicherung	0	127.100	-	0	190.500	0,00	80.579,29
5	Gesundheit, Sport, Erholung	0	4.500	-	0	2.000	0,00	1.411,75
6	Bau- und Wohnungswesen, Verkehr	15.600	64.100	-	15.600	99.000	15.445,73	88.887,92
7	Öffentliche Einrichtungen, Wirtschaftsförderung	90.200	254.700	-	75.500	313.800	103.387,09	206.028,05
8	Wirtschaftliche Unternehmen, allgemeines Grund- und Sondervermögen	313.500	282.100	-	304.400	250.200	338.422,44	203.795,89
9	Allgemeine Finanzwirtschaft	1.167.800	551.200	-	1.195.000	485.900	974.084,60	603.592,18
<b>0-9</b>	<b>Zusammen</b>	<b>1.591.700</b>	<b>1.591.700</b>	<b>-</b>	<b>1.595.300</b>	<b>1.595.300</b>	<b>1.433.084,05</b>	<b>1.433.084,05</b>
	<b>Vermögenshaushalt</b>							
0	Allgemeine Verwaltung	0	3.000	0	0	0	0,00	3.000,00
1	Öffentliche Sicherheit und Ordnung	0	0	0	0	0	0,00	0,00
2	Schulen	0	0	0	0	0	0,00	0,00
3	Wissenschaft, Forschung, Kulturpflege	0	8.000	0	0	8.000	0,00	0,00
4	Soziale Sicherung	0	0	0	0	0	0,00	0,00
5	Gesundheit, Sport, Erholung	0	0	0	0	2.000	0,00	0,00
6	Bau- und Wohnungswesen, Verkehr	0	28.000	0	0	40.000	0,00	0,00
7	Öffentliche Einrichtungen, Wirtschaftsförderung	0	43.000	0	0	44.000	0,00	1.669,87
8	Wirtschaftliche Unternehmen, allgemeines Grund- und Sondervermögen	0	8.000	0	0	17.700	0,00	21.325,91
9	Allgemeine Finanzwirtschaft	90.000	0	0	285.500	173.800	144.870,98	118.875,20
<b>0-9</b>	<b>Zusammen</b>	<b>90.000</b>	<b>90.000</b>	<b>0</b>	<b>285.500</b>	<b>285.500</b>	<b>144.870,98</b>	<b>144.870,98</b>
	<b>Gesamthaushalt</b>	<b>1.681.700</b>	<b>1.681.700</b>	<b>0</b>	<b>1.880.800</b>	<b>1.880.800</b>	<b>1.577.955,03</b>	<b>1.577.955,03</b>

Wisch

**Gesamtplan**  
**2. Haushaltsquerschnitt**

**A: Einzelplan 0-8**

a) €  
b) € je Einwohner

**Einwohner 700 per 31.12.2020**

Gldg.-Nr.	Aufgabenbereich	Einnahmen aus Verwaltung und Betrieb	Sonstige Finanzeinnahmen	Personalausgaben	Sächl. Verw. u. Betriebsaufwand	Zuweisungen und Zuschüsse	Zuschussbedarf (Sp. 3 + 4 / . 5-7)	Objektbezogene Einnahmen des VMHH	Baumaßnahmen	Sonstige Investitionsmaßnahmen	Verpflichtungsermächtigungen
	Gruppierungs-Nr.	10-17	20-22, 24-26	40-46	50-68, 84	70-79	3+4-5-6-7	32-36	94-96	92,93, 98,991	9
1	2	3	4	5	6	7	8	9	10	11	12
00	Gemeindeorgane	0	0	13.100	1.700	0	-14.800	0	0	0	0
		0,00	0,00	18,71	2,43	0,00	-21,14	0,00	0,00	0,00	0,00
02	Hauptverwaltung	0	0	0	5.000	0	-5.000	0	0	3.000	0
		0,00	0,00	0,00	7,14	0,00	-7,14	0,00	0,00	4,29	0,00
03	Finanzverwaltung	0	0	0	0	15.000	-15.000	0	0	0	0
		0,00	0,00	0,00	0,00	21,43	-21,43	0,00	0,00	0,00	0,00
05	Besondere Dienststellen der allgemeinen Verwaltung	0	0	500	0	0	-500	0	0	0	0
		0,00	0,00	0,71	0,00	0,00	-0,71	0,00	0,00	0,00	0,00
0	Allgemeine Verwaltung	0	0	13.600	6.700	15.000	-35.300	0	0	3.000	0
		0,00	0,00	19,43	9,57	21,43	-50,43	0,00	0,00	4,29	0,00
11	Öffentliche Ordnung	0	3.000	0	1.000	0	2.000	0	0	0	0
		0,00	4,29	0,00	1,43	0,00	2,86	0,00	0,00	0,00	0,00
13	Brandschutz	0	1.400	0	0	116.900	-115.500	0	0	0	0
		0,00	2,00	0,00	0,00	167,00	-165,00	0,00	0,00	0,00	0,00
1	Öffentliche Sicherheit und Ordnung	0	4.400	0	1.000	116.900	-113.500	0	0	0	0
		0,00	6,29	0,00	1,43	167,00	-162,14	0,00	0,00	0,00	0,00
20	Schulverwaltung	0	0	0	34.800	106.200	-141.000	0	0	0	0
		0,00	0,00	0,00	49,71	151,71	-201,43	0,00	0,00	0,00	0,00
2	Schulen	0	0	0	34.800	106.200	-141.000	0	0	0	0
		0,00	0,00	0,00	49,71	151,71	-201,43	0,00	0,00	0,00	0,00
34	Heimat- und sonstige Kulturpflege	200	0	0	3.100	0	-2.900	0	0	8.000	0
		0,29	0,00	0,00	4,43	0,00	-4,14	0,00	0,00	11,43	0,00
35	Volksbildung	0	0	0	0	1.700	-1.700	0	0	0	0
		0,00	0,00	0,00	0,00	2,43	-2,43	0,00	0,00	0,00	0,00
36	Naturschutz, Denkmalschutz und -pflege	0	0	0	9.000	0	-9.000	0	0	0	0
		0,00	0,00	0,00	12,86	0,00	-12,86	0,00	0,00	0,00	0,00
3	Wissenschaft, Forschung, Kulturpflege	200	0	0	12.100	1.700	-13.600	0	0	8.000	0
		0,29	0,00	0,00	17,29	2,43	-19,43	0,00	0,00	11,43	0,00
43	Soziale Einrichtungen	0	0	0	2.000	0	-2.000	0	0	0	0
		0,00	0,00	0,00	2,86	0,00	-2,86	0,00	0,00	0,00	0,00
45	Jugendhilfe nach dem KJHG	0	0	0	1.000	500	-1.500	0	0	0	0
		0,00	0,00	0,00	1,43	0,71	-2,14	0,00	0,00	0,00	0,00
46	Einrichtungen der Jugendhilfe	0	0	0	0	123.600	-123.600	0	0	0	0
		0,00	0,00	0,00	0,00	176,57	-176,57	0,00	0,00	0,00	0,00
4	Soziale Sicherung	0	0	0	3.000	124.100	-127.100	0	0	0	0
		0,00	0,00	0,00	4,29	177,29	-181,57	0,00	0,00	0,00	0,00
58	Park- und Gartenanlagen	0	0	0	4.500	0	-4.500	0	0	0	0
		0,00	0,00	0,00	6,43	0,00	-6,43	0,00	0,00	0,00	0,00
5	Gesundheit, Sport, Erholung	0	0	0	4.500	0	-4.500	0	0	0	0
		0,00	0,00	0,00	6,43	0,00	-6,43	0,00	0,00	0,00	0,00

2022

**Gesamtplan**  
**2. Haushaltsquerschnitt**

**A: Einzelplan 0-8**

a) €  
b) € je Einwohner

**Einwohner 700 per 31.12.2020**

Gldg.-Nr.	Aufgabenbereich	Einnahmen aus Verwaltung und Betrieb	Sonstige Finanzeinnahmen	Personal ausgaben	Sächl. Verw. u. Betriebsaufwand	Zuweisungen und Zuschüsse	Zuschussbedarf (Sp. 3 + 4 ./ 5-7)	Objekt-bezogene Einnahmen des VMHH	Bau-maßnahmen	Sonstige Investi-tions-maßnahmen	Verpflich-tungs-ermäch-tigungen
	Gruppierungs-Nr.	10-17	20-22, 24-26	40-46	50-68, 84	70-79	3+4-5-6-7	32-36	94-96	92,93, 98,991	9
1	2	3	4	5	6	7	8	9	10	11	12
61	Städteplanung, Vermessung, Bauordnung	0 0,00	0 0,00	0 0,00	0 0,00	0 0,00	0 0,00	0 0,00	0 0,00	0 0,00	0 0,00
63	Gemeindestraßen	0 0,00	0 0,00	0 0,00	33.500 47,86	16.000 22,86	-49.500 -70,71	0 0,00	0 0,00	0 0,00	0 0,00
67	Straßenbeleuchtung und -reinigung	0 0,00	0 0,00	0 0,00	10.400 14,86	0 0,00	-10.400 -14,86	0 0,00	8.000 11,43	0 0,00	0 0,00
69	Wasserläufe, Wasserbau	0 0,00	0 0,00	0 0,00	3.000 4,29	1.200 1,71	-4.200 -6,00	0 0,00	0 0,00	20.000 28,57	0 0,00
6	Bau- und Wohnungswesen, Verkehr	0 0,00	0 0,00	0 0,00	46.900 67,00	17.200 24,57	-64.100 -91,57	0 0,00	8.000 11,43	20.000 28,57	0 0,00
70	Abwasserbeseitigung	0 0,00	0 0,00	0 0,00	4.500 6,43	0 0,00	-4.500 -6,43	0 0,00	0 0,00	0 0,00	0 0,00
75	Bestattungswesen	0 0,00	0 0,00	0 0,00	0 0,00	2.500 3,57	-2.500 -3,57	0 0,00	0 0,00	0 0,00	0 0,00
76	Sonstige öffentliche Einrichtungen	0 0,00	0 0,00	0 0,00	8.000 11,43	0 0,00	-8.000 -11,43	0 0,00	0 0,00	0 0,00	0 0,00
77	Hilfsbetriebe der Verwaltung	90.000 128,57	0 0,00	206.700 295,29	29.500 42,14	0 0,00	-146.200 -208,86	0 0,00	40.000 57,14	3.000 4,29	0 0,00
79	Fremdenverkehr, Sonstige Förderung von Wirtschaft und Verkehr	0 0,00	0 0,00	0 0,00	1.500 2,14	2.000 2,86	-3.500 -5,00	0 0,00	0 0,00	0 0,00	0 0,00
7	Öffentliche Einrichtungen, Wirtschaftsförderung	90.000 128,57	0 0,00	206.700 295,29	43.500 62,14	4.500 6,43	-164.700 -235,29	0 0,00	40.000 57,14	3.000 4,29	0 0,00
81	Versorgungsunternehmen	0 0,00	25.500 36,43	0 0,00	0 0,00	0 0,00	25.500 36,43	0 0,00	0 0,00	0 0,00	0 0,00
87	Sonstige wirtschaftliche Unternehmen	286.800 409,71	0 0,00	12.500 17,86	267.100 381,57	0 0,00	7.200 10,29	0 0,00	0 0,00	8.000 11,43	0 0,00
88	Allgemeines Grundvermögen	1.200 1,71	0 0,00	0 0,00	2.500 3,57	0 0,00	-1.300 -1,86	0 0,00	0 0,00	0 0,00	0 0,00
8	Wirtschaftliche Unternehmen, allgemeines Grund- und Sondervermögen	288.000 411,43	25.500 36,43	12.500 17,86	269.600 385,14	0 0,00	31.400 44,86	0 0,00	0 0,00	8.000 11,43	0 0,00
	Summe	378.200 540,29	29.900 42,71	232.800 332,57	422.100 603,00	385.600 550,86	-632.400 -903,43	0 0,00	48.000 68,57	42.000 60,00	0 0,00
	davon Verwaltung	0 0,00	0 0,00	13.600 19,43	0 0,00	0 0,00	0 0,00	0 0,00	0 0,00	0 0,00	0 0,00



2. Haushaltsquerschnitt

B: Einzelplan 9

a) €  
b) € je Einwohner

Einwohner 700 per 31.12.2020

Gldg Nr.	Aufgabenbereich	Steuern u. allgemeine Zuweisungen	Sonstige Finanzeinnahmen	Sonstige Finanzausgaben	Überschuss (Sp. 3 + 4 / 5)	Sonstige Einnahmen des VMHH	Sonstige Ausgaben des VMHH	Steuern u. allgemeine Zuweisungen
	Gruppierungs Nr.	00-09	20,23, 26-29	47,80-86, 89	3+4-5	30,31,37	90,91, 97,99	00-09,17
1	2	3	4	5	6	7	8	9
90	Steuern, allgemeine Zuweisungen und allgemeine Umlagen	1.123.900 1.605,57	400 0,57	507.300 724,71	617.000 881,43	0 0,00	0 0,00	1.141.900 1.631,29
91	Sonstige allgemeine Finanzwirtschaft	0 0,00	43.500 62,14	28.100 40,14	15.400 22,00	90.000 128,57	0 0,00	0 0,00
9	Allgemeine Finanzwirtschaft	1.123.900 1.605,57	43.900 62,71	535.400 764,86	632.400 903,43	90.000 128,57	0 0,00	1.141.900 1.631,29
	Summe	1.123.900 1.605,57	43.900 62,71	535.400 764,86	632.400 903,43	90.000 128,57	0 0,00	1.141.900 1.631,29



Gruppierungs-Nr.	Bezeichnung	Ansatz 2022		Ansatz 2021	Ergebnis 2020
		€	€ je Einwohner	€	€
	<b>EINNAHMEN</b>				
0	Steuern, allgemeine Zuweisungen				
00	Realsteuern				
000	Grundsteuern A	7.900	11,29	7.500	7.596,01
001	Grundsteuern B	100.400	143,43	100.000	99.486,91
003	Gewerbesteuer (brutto)	70.000	100,00	60.000	39.717,25
	<b>Summe Gruppe 00</b>	<b>178.300</b>	<b>254,71</b>	<b>167.500</b>	<b>146.800,17</b>
01	Gemeindeanteil an Gemeinschaftssteuern				
010	Gemeindeanteil an der Einkommensteuer	376.600	538,00	367.700	364.435,00
012	Gemeindeanteil an der Umsatzsteuer	6.800	9,71	7.600	7.111,00
	<b>Summe Gruppe 01</b>	<b>383.400</b>	<b>547,71</b>	<b>375.300</b>	<b>371.546,00</b>
02	Andere Steuern				
020	Sonstige Vergnügungssteuer	0	0,00	0	0,00
021	Vergnügungssteuern für das Halten von Spiel- und Geschicklichkeitsgeräten	0	0,00	0	0,00
022	Hundesteuer	2.600	3,71	2.600	2.606,25
026	Jagdsteuer	0	0,00	0	0,00
027	Zweitwohnungssteuer	215.000	307,14	173.000	145.911,66
028	Sonstige Steuern	0	0,00	0	0,00
	<b>Summe Gruppe 02</b>	<b>217.600</b>	<b>310,86</b>	<b>175.600</b>	<b>148.517,91</b>
03	Steuerähnliche Einnahmen				
032	Sonstige steuerähnliche Einnahmen	0	0,00	0	0,00
	<b>Summe Gruppe 03</b>	<b>0</b>	<b>0,00</b>	<b>0</b>	<b>0,00</b>
04	Schlüsselzuweisungen				
041	vom Land	298.100	425,86	220.100	205.620,00
	<b>Summe Gruppe 04</b>	<b>298.100</b>	<b>425,86</b>	<b>220.100</b>	<b>205.620,00</b>
05	Fehlbetragszuweisungen				
051	vom Land	0	0,00	0	0,00
052	von Gemeinden und Gemeindeverbänden	0	0,00	0	0,00
	<b>Summe Gruppe 05</b>	<b>0</b>	<b>0,00</b>	<b>0</b>	<b>0,00</b>
06	Sonstige allgemeine Zuweisungen				
060	vom Bund	0	0,00	0	0,00
061	vom Land	3.800	5,43	3.800	23.281,86
062	von Gemeinden und Gemeindeverbänden	0	0,00	0	0,00
	<b>Summe Gruppe 06</b>	<b>3.800</b>	<b>5,43</b>	<b>3.800</b>	<b>23.281,86</b>
07	Allgemeine Umlagen				
072	von Gemeinden und Gemeindeverbänden	0	0,00	0	0,00
	<b>Summe Gruppe 07</b>	<b>0</b>	<b>0,00</b>	<b>0</b>	<b>0,00</b>
09	Ausgleichsleistungen				
091	Ausgleichsleistungen nach dem Familienleistungsausgleich (§ 31 a FAG)	42.700	61,00	36.200	35.952,00
092	Leistungen des Landes aus der Umsetzung des Vierten Gesetzes für moderne Dienstleistungen am Arbeitsmarkt	0	0,00	0	0,00
	<b>Summe Gruppe 09</b>	<b>42.700</b>	<b>61,00</b>	<b>36.200</b>	<b>35.952,00</b>
	<b>Summe Hauptgruppe 0</b>	<b>1.123.900</b>	<b>1.605,57</b>	<b>978.500</b>	<b>931.717,94</b>
1	<b>Einnahmen aus Verwaltung und Betrieb</b>				
10	Verwaltungsgebühren	0	0,00	0	0,00
11	Benutzungsgebühren und ähnliche Entgelte	0	0,00	0	0,00
12	Zweckgebundene Abgaben	0	0,00	0	0,00

### Gesamtplan 3. Gruppierungsübersicht

Einwohner 700 per 31.12.2020

Gruppierungs-Nr.	Bezeichnung	Ansatz 2022		Ansatz 2021	Ergebnis 2020
		€	€ je Einwohner	€	€
	<b>Summe Gruppen 10 - 12</b>	<b>0</b>	<b>0,00</b>	<b>0</b>	<b>0,00</b>
13	Einnahmen aus Verkauf	0	0,00	0	0,00
14	Mieten und Pachten	215.000	307,14	216.200	280.734,42
15	Sonstige Verwaltungs- und Betriebseinnahmen	200	0,29	400	592,04
157	Sonstige Verwaltungs- und Betriebseinnahmen	0	0,00	0	0,00
158	Planungs- und Bauleitkosten der eigenen Verwaltung für Einzelmaßnahmen des VMHH	0	0,00	0	0,00
159	Umsatzsteuer	65.000	92,86	50.000	2.931,58
	<b>Summe Gruppen 13 - 15</b>	<b>280.200</b>	<b>400,29</b>	<b>266.600</b>	<b>284.258,04</b>
16	Erstattungen von Ausgaben des Verwaltungshaushalts				
160	vom Bund	0	0,00	0	0,00
161	vom Land	0	0,00	0	0,00
162	von Gemeinden und Gemeindeverbänden	0	0,00	0	0,00
163	von Zweckverbänden u. dgl.	0	0,00	0	0,00
164	vom sonstigen öffentlichen Bereich	0	0,00	0	0,00
165	von kommunalen Sonderrechnungen	0	0,00	0	0,00
166	von sonstigen öffentlichen Sonderrechnungen	8.000	11,43	12.000	11.722,00
167	von privaten Unternehmen	0	0,00	0	12.139,56
168	von übrigen Bereichen	0	0,00	0	0,00
169	Innere Verrechnungen	90.000	128,57	75.000	95.615,56
	<b>Summe Gruppe 16</b>	<b>98.000</b>	<b>140,00</b>	<b>87.000</b>	<b>119.477,12</b>
17	Zuweisungen und Zuschüsse für laufende Zwecke				
170	vom Bund	0	0,00	0	0,00
171	vom Land	0	0,00	0	0,00
172	von Gemeinden und Gemeindeverbänden	0	0,00	0	0,00
173	von Zweckverbänden u. dgl.	0	0,00	0	0,00
174	vom sonstigen öffentlichen Bereich	0	0,00	0	0,00
175	von kommunalen Sonderrechnungen	0	0,00	0	0,00
176	von sonstigen öffentlichen Sonderrechnungen	0	0,00	0	0,00
177	von private Unternehmen	0	0,00	0	0,00
178	von übrigen Bereichen	0	0,00	0	0,00
	<b>Summe Gruppe 17</b>	<b>0</b>	<b>0,00</b>	<b>0</b>	<b>0,00</b>
19	Aufgabenbezogene Leistungen				
191	Leistungsbeteiligung bei Leistungen für Unterkunft und Heizung an Arbeitssuchende	0	0,00	0	0,00
192	Leistungsbeteiligung beim Arbeitslosengeld II nach §§ 19 ff. SGB II (ohne Leistungen für Unterkunft und Heizung)	0	0,00	0	0,00
193	Leistungsbeteiligung bei der Eingliederung von Arbeitssuchenden nach § 16 Abs.1, Abs. 2 Satz 2 Nr.5 und 6, Abs.3 und Abs.4 SGB II	0	0,00	0	0,00
	<b>Summe Gruppe 19</b>	<b>0</b>	<b>0,00</b>	<b>0</b>	<b>0,00</b>
	<b>Summe Hauptgruppe 1</b>	<b>378.200</b>	<b>540,29</b>	<b>353.600</b>	<b>403.735,16</b>
<b>2</b>	<b>Sonstige Finanzeinnahmen</b>				
20	Zinseinnahmen				
200	vom Bund	0	0,00	0	0,00
201	vom Land	0	0,00	0	0,00
202	von Gemeinden und Gemeindeverbänden	0	0,00	0	0,00
203	von Zweckverbänden u. dgl.	0	0,00	0	0,00

Gruppierungs-Nr.	Bezeichnung	Ansatz 2022		Ansatz 2021	Ergebnis 2020
		€	€ je Einwohner	€	€
204	vom sonstigen öffentlichen Bereich	0	0,00	0	0,00
205	von kommunalen Sonderrechnungen	1.000	1,43	1.000	517,47
206	von sonstigen öffentlichen Sonderrechnungen	0	0,00	0	0,00
207	von privaten Unternehmen	0	0,00	0	0,00
208	von übrigen Bereichen	0	0,00	0	0,00
209	aus inneren Darlehen und inneren Kassenkrediten	0	0,00	0	0,00
	<b>Summe Gruppe 20</b>	<b>1.000</b>	<b>1,43</b>	<b>1.000</b>	<b>517,47</b>
21	Gewinnanteile von wirtschaftlichen Unternehmen und aus Beteiligungen	0	0,00	0	0,00
22	Konzessionsabgaben	25.500	36,43	26.500	30.714,88
	<b>Summe Gruppen 21 - 22</b>	<b>25.500</b>	<b>36,43</b>	<b>26.500</b>	<b>30.714,88</b>
23	Schuldendiensthilfen				
230	vom Bund	0	0,00	0	0,00
231	vom Land	0	0,00	0	0,00
232	von Gemeinden und Gemeindeverbänden	0	0,00	0	0,00
233	von Zweckverbänden u. dgl.	0	0,00	0	0,00
234	vom sonstigen öffentlichen Bereich	0	0,00	0	0,00
235	von kommunalen Sonderrechnungen	0	0,00	0	0,00
236	von sonstigen öffentlichen Sonderrechnungen	0	0,00	0	0,00
237	von privaten Unternehmen	0	0,00	0	0,00
238	von übrigen Bereichen	0	0,00	0	0,00
239	Zinserstattungen vom Vermögenshaushalt	0	0,00	0	0,00
	<b>Summe Gruppe 23</b>	<b>0</b>	<b>0,00</b>	<b>0</b>	<b>0,00</b>
24	Ersatz von sozialen Leistungen außerhalb von Einrichtungen				
241	Kostenbeiträge und Aufwandsersatz; Kostenersatz	0	0,00	0	0,00
243	Übergeleitete Unterhaltsansprüche gegen bürgerlich-rechtliche Unterhaltsverpflichtete	0	0,00	0	0,00
245	Leistungen von Sozialleistungsträgern	0	0,00	0	0,00
246	Leistungen von Pflegeversicherungsträgern	0	0,00	0	0,00
247	Sonstige Ersatzleistungen	0	0,00	0	0,00
249	Rückzahlung gewährter Hilfen	1.400	2,00	1.400	1.482,15
	<b>Summe Gruppe 24</b>	<b>1.400</b>	<b>2,00</b>	<b>1.400</b>	<b>1.482,15</b>
25	Ersatz von sozialen Leistungen in Einrichtungen				
251	Kostenbeiträge und Aufwendungen; Kostenersatz	0	0,00	0	0,00
253	Übergeleitete Unterhaltsansprüche gegen bürgerlich-rechtliche Unterhaltsverpflichtete	0	0,00	0	0,00
255	Leistungen von Sozialleistungsträgern	0	0,00	0	0,00
256	Leistungen von Pflegeversicherungsträgern	0	0,00	0	0,00
257	Sonstige Ersatzleistungen	0	0,00	0	0,00
259	Rückzahlung gewährter Hilfen	0	0,00	0	0,00
	<b>Summe Gruppe 25</b>	<b>0</b>	<b>0,00</b>	<b>0</b>	<b>0,00</b>
26	Weitere Finanzeinnahmen				
260	Bußgelder	3.000	4,29	3.000	7.373,12
261	Säumniszuschläge	300	0,43	300	502,50
262	Bürgschaftsprovisionen, Einnahmen aus der Inanspruchnahme von Bürgschaften	0	0,00	0	0,00
263	Fehlbelegungsabgabe	0	0,00	0	0,00
265	Verzinsung von Steuernachforderungen und -erstattungen	100	0,14	100	210,00
268	Sonstige Finanzeinnahmen	0	0,00	0	0,00

### Gesamtplan 3. Gruppierungsübersicht

Einwohner 700 per 31.12.2020

Gruppierungs-Nr.	Bezeichnung	Ansatz 2022		Ansatz 2021	Ergebnis 2020
		€	€ je Einwohner	€	€
	<b>Summe Gruppe 26</b>	<b>3.400</b>	<b>4,86</b>	<b>3.400</b>	<b>8.085,62</b>
27	Kalkulatorische Einnahmen				
270	Abschreibungen	58.300	83,29	41.300	41.136,69
275	Verzinsung des Anlagekapitals	0	0,00	0	0,00
279	Rückstellungen	0	0,00	0	0,00
	<b>Summe Gruppe 27</b>	<b>58.300</b>	<b>83,29</b>	<b>57.100</b>	<b>56.830,83</b>
28	Zuführung vom Vermögenshaushalt	0	0,00	173.800	0,00
	<b>Summe Gruppe 28</b>	<b>0</b>	<b>0,00</b>	<b>173.800</b>	<b>0,00</b>
29	Abwicklung der Vorjahre				
292	Sollfehlbetrag des Verwaltungshaushaltes	0	0,00	0	0,00
	<i>Summe Gruppe 29</i>	<i>0</i>	<i>0,00</i>	<i>0</i>	<i>0,00</i>
	<b>Summe Hauptgruppe 2</b>	<b>89.600</b>	<b>128,00</b>	<b>263.200</b>	<b>97.630,95</b>
<b>0-2</b>	<b><u>Summe der Einnahmen des Verwaltungshaushalts</u></b>	<b><u>1.591.700</u></b>	<b><u>2.273,86</u></b>	<b><u>1.595.300</u></b>	<b><u>1.433.084,05</u></b>
<b>3</b>	<b>Einnahmen des Vermögenshaushalts</b>				
30	Zuführung vom Verwaltungshaushalt	28.100	40,14	0	144.870,98
	<b>Summe Gruppe 30</b>	<b>28.100</b>	<b>40,14</b>	<b>0</b>	<b>144.870,98</b>
31	Entnahmen aus Rücklagen				
3100	aus der allgemeinen Rücklage	61.900	88,43	285.500	0,00
3110	aus Sonderrücklagen nach §19 Abs.4 Nr.1	0	0,00	0	0,00
3120	aus Sonderrücklagen nach §19 Abs.4 Nr.2	0	0,00	0	0,00
3130	aus Sonderrücklagen nach §19 Abs.4 Nr.3	0	0,00	0	0,00
3140	aus Sonderrücklagen nach §19 Abs.4 Nr.4	0	0,00	0	0,00
3150	aus Sonderrücklagen nach §19 Abs.4 Nr.5	0	0,00	0	0,00
3151	aus Sonderrücklagen nach §19 Abs.4 Nr.6	0	0,00	0	0,00
3160	aus Sonderrücklagen nach §19 Abs.4 Nr.7	0	0,00	0	0,00
3170	aus Sonderrücklagen nach §19 Abs.4 Nr.8	0	0,00	0	0,00
3171	aus Sonderrücklagen nach §19 Abs.4 Nr.9	0	0,00	0	0,00
3190	aus Sonderrücklagen nach §19 Abs.4 Nr.10	0	0,00	0	0,00
3191	aus Sonderrücklagen nach §19 Abs.4 Nr.11	0	0,00	0	0,00
3192	aus Sonderrücklagen nach §19 Abs.4 Nr.12	0	0,00	0	0,00
	<b>Summe Gruppe 31</b>	<b>61.900</b>	<b>88,43</b>	<b>285.500</b>	<b>0,00</b>
32	Rückflüsse von Darlehen				
320	vom Bund	0	0,00	0	0,00
321	vom Land	0	0,00	0	0,00
322	von Gemeinden und Gemeindeverbänden	0	0,00	0	0,00
323	von Zweckverbänden u. dgl.	0	0,00	0	0,00
324	vom sonstigen öffentlichen Bereich	0	0,00	0	0,00
325	von kommunalen Sonderrechnungen	0	0,00	0	0,00
326	von sonstigen öffentlichen Sonderrechnungen	0	0,00	0	0,00
327	von privaten Unternehmen	0	0,00	0	0,00
328	von übrigen Bereichen	0	0,00	0	0,00
329	von inneren Darlehen	0	0,00	0	0,00
	<b>Summe Gruppe 32</b>	<b>0</b>	<b>0,00</b>	<b>0</b>	<b>0,00</b>
33	Einnahmen aus der Veräußerung von Beteiligungen und Rückflüsse von Kapitaleinlagen	0	0,00	0	0,00
	<b>Summe Gruppe 33</b>	<b>0</b>	<b>0,00</b>	<b>0</b>	<b>0,00</b>
34	Einnahmen aus der Veräußerung von Sachen des Anlagevermögens				

Gruppierungs-Nr.	Bezeichnung	Ansatz 2022		Ansatz 2021	Ergebnis 2020
		€	€ je Einwohner	€	€
340	Einnahmen aus der Veräußerung von Grundstücken	0	0,00	0	0,00
345	Einnahmen aus der Veräußerung von beweglichen Sachen	0	0,00	0	0,00
	<b>Summe Gruppe 34</b>	<b>0</b>	<b>0,00</b>	<b>0</b>	<b>0,00</b>
35	Beiträge und ähnliche Entgelte	0	0,00	0	0,00
	<b>Summe Gruppe 35</b>	<b>0</b>	<b>0,00</b>	<b>0</b>	<b>0,00</b>
36	Zuweisungen und Zuschüsse für Investitionen und Investitionsförderungsmaßnahmen				
360	vom Bund	0	0,00	0	0,00
361	vom Land	0	0,00	0	0,00
362	von Gemeinden und Gemeindeverbänden	0	0,00	0	0,00
363	von Zweckverbänden u. dgl.	0	0,00	0	0,00
364	vom sonstigen öffentlichen Bereich	0	0,00	0	0,00
365	von kommunalen Sonderrechnungen	0	0,00	0	0,00
366	von sonstigen öffentlichen Sonderrechnungen	0	0,00	0	0,00
367	von privaten Unternehmen	0	0,00	0	0,00
368	von übrigen Bereichen	0	0,00	0	0,00
	<b>Summe Gruppe 36</b>	<b>0</b>	<b>0,00</b>	<b>0</b>	<b>0,00</b>
37	Einnahmen aus Krediten und inneren Darlehen				
3708	vom Bund	0	0,00	0	0,00
3709	vom Bund für Umschuldung	0	0,00	0	0,00
3718	vom Land	0	0,00	0	0,00
3719	vom Land für Umschuldung	0	0,00	0	0,00
3728	von Gemeinden und Gemeindeverbänden	0	0,00	0	0,00
3729	von Gemeinden und Gemeindeverbänden für Umschuldung	0	0,00	0	0,00
3738	von Zweckverbänden und dgl.	0	0,00	0	0,00
3739	von Zweckverbänden und dgl. für Umschuldung	0	0,00	0	0,00
3748	vom sonstigen öffentlichen Bereich	0	0,00	0	0,00
3749	vom sonstigen öffentlichen Bereich für Umschuldung	0	0,00	0	0,00
3758	von kommunalen Sonderrechnungen	0	0,00	0	0,00
3759	von kommunalen Sonderrechnungen für Umschuldung	0	0,00	0	0,00
3768	von sonstigen öffentlichen Sonderrechnungen	0	0,00	0	0,00
3769	von sonstigen öffentlichen Sonderrechnungen für Umschuldung	0	0,00	0	0,00
3778	von privaten Unternehmen	0	0,00	0	0,00
3779	von privaten Unternehmen für Umschuldung	0	0,00	0	0,00
3788	von übrigen Bereichen	0	0,00	0	0,00
3789	von übrigen Bereichen für Umschuldung	0	0,00	0	0,00
3798	Innere Darlehen	0	0,00	0	0,00
3799	Innere Darlehen für Umschuldung	0	0,00	0	0,00
	<b>Summe Gruppe 37</b>	<b>0</b>	<b>0,00</b>	<b>0</b>	<b>0,00</b>
	<b>Summe der Einnahmen des Vermögenshaushalts</b>	<b>90.000</b>	<b>128,57</b>	<b>285.500</b>	<b>144.870,98</b>
<b>0-3</b>	<b>Summe der Gesamteinnahmen</b>	<b>1.681.700</b>	<b>2.402,43</b>	<b>1.880.800</b>	<b>1.577.955,03</b>





Gruppierungs-Nr.	Bezeichnung	Ansatz 2022		Ansatz 2021	Ergebnis 2020
		€	€ je Einwohner	€	€
	<b><u>Ausgaben</u></b>				
<b>4</b>	<b>Personalausgaben</b>				
40	Aufwendungen für ehrenamtliche Tätigkeit	12.100	17,29	12.100	8.901,00
	<b>Summe Gruppe 40</b>	<b>12.100</b>	<b>17,29</b>	<b>12.100</b>	<b>8.901,00</b>
41	Dienstbezüge und dgl.				
410	Beamtinnen und Beamte	0	0,00	0	0,00
411	Zuführungen an die Versorgungsrücklage - Dienstbezüge	0	0,00	0	0,00
414	tariflich Beschäftigte	161.400	230,57	130.900	132.851,42
416	sonstige Beschäftigungsentgelte und dgl.	10.900	15,57	8.100	6.580,38
	<b>Summe Gruppe 41</b>	<b>172.300</b>	<b>246,14</b>	<b>139.000</b>	<b>139.431,80</b>
42	Versorgungsbezüge und dgl.				
420	Beamtinnen und Beamte	0	0,00	0	0,00
421	Zuführungen zur Versorgungsrücklage - Versorgungsbezüge	0	0,00	0	0,00
424	tariflich Beschäftigte	0	0,00	0	0,00
428	sonstige Beschäftigte	0	0,00	0	0,00
	<b>Summe Gruppe 42</b>	<b>0</b>	<b>0,00</b>	<b>0</b>	<b>0,00</b>
43	Beiträge zu Versorgungskassen				
430	Beamtinnen und Beamte	0	0,00	0	0,00
434	tariflich Beschäftigte	10.600	15,14	8.900	7.621,15
438	sonstige Beschäftigte	0	0,00	0	0,00
	<b>Summe Gruppe 43</b>	<b>10.600</b>	<b>15,14</b>	<b>8.900</b>	<b>7.621,15</b>
44	Beiträge zur gesetzlichen Sozialversicherung				
440	Beamtinnen und Beamte	0	0,00	0	0,00
444	tariflich Beschäftigte	36.300	51,86	30.200	25.204,29
448	sonstige Beschäftigte	1.500	2,14	1.000	584,19
	<b>Summe Gruppe 44</b>	<b>37.800</b>	<b>54,00</b>	<b>31.200</b>	<b>25.788,48</b>
45	Beihilfen, Unterstützungen und dgl.	0	0,00	0	0,00
	<b>Summe Gruppe 45</b>	<b>0</b>	<b>0,00</b>	<b>0</b>	<b>0,00</b>
46	Personalnebenausgaben	0	0,00	0	0,00
	<b>Summe Gruppe 46</b>	<b>0</b>	<b>0,00</b>	<b>0</b>	<b>0,00</b>
47	Deckungsreserve für Personalausgaben	0	0,00	0	0,00
	<b>Summe Gruppe 47</b>	<b>0</b>	<b>0,00</b>	<b>0</b>	<b>0,00</b>
	<b>Summe Hauptgruppe 4</b>	<b>232.800</b>	<b>332,57</b>	<b>191.200</b>	<b>181.742,43</b>
<b>5-6</b>	<b>Sächlicher Verwaltungs- und Betriebsaufwand</b>				
50	Unterhaltung der Grundstücke und baulichen Anlagen	500	0,71	6.000	409,30
51	Unterhaltung des sonstigen unbeweglichen Vermögens	71.500	102,14	181.000	33.357,01
52	Geräte, Ausrüstungs- und Ausrüstungsgegenstände, sonstige Gebrauchsgegenstände	1.300	1,86	5.600	5.219,75
53	Mieten und Pachten	24.500	35,00	24.500	19.590,46
54	Bewirtschaftung der Grundstücke, baulichen Anlagen usw.	63.300	90,43	61.500	54.964,37
55	Haltung von Fahrzeugen	12.000	17,14	10.000	8.865,79
56	Besondere Aufwendungen für Bedienstete	1.500	2,14	1.000	0,00
	<b>Summe Gruppen 50 - 56</b>	<b>174.600</b>	<b>249,43</b>	<b>289.600</b>	<b>122.406,68</b>

### Gesamtplan 3. Gruppierungsübersicht

Einwohner 700 per 31.12.2020

Gruppierungs-Nr.	Bezeichnung	Ansatz 2022		Ansatz 2021	Ergebnis 2020
		€	€ je Einwohner	€	€
57-638	Weitere Verwaltungs- und Betriebsausgaben	12.900	18,43	11.600	9.569,28
	<b>Summe Gr. 57 - Untergruppe 638</b>	<b>12.900</b>	<b>18,43</b>	<b>11.600</b>	<b>9.569,28</b>
639	Schülerbeförderungskosten	0	0,00	0	0,00
64	Steuern, Versicherungen, Schadensfälle	66.500	95,00	51.500	24.873,67
	<b>Summe Gruppe 64</b>	<b>66.500</b>	<b>95,00</b>	<b>51.500</b>	<b>24.873,67</b>
65	Geschäftsausgaben	5.000	7,14	4.800	38.145,82
	<b>Summe Gruppe 65</b>	<b>5.000</b>	<b>7,14</b>	<b>4.800</b>	<b>38.145,82</b>
66	Weitere allgemein sachliche Ausgaben				
660	Verfügungsmittel	400	0,57	400	100,00
661	Sonstige	2.900	4,14	2.900	2.422,38
	<b>Summe Gruppe 66</b>	<b>3.300</b>	<b>4,71</b>	<b>3.300</b>	<b>2.522,38</b>
	<b>Summe Gruppen 64 - 66</b>	<b>74.800</b>	<b>106,86</b>	<b>59.600</b>	<b>65.541,87</b>
67	Erstattung von Ausgaben des Verwaltungshaushalts				
670	an Bund	0	0,00	0	0,00
671	an Land	0	0,00	0	0,00
672	an Gemeinden und Gemeindeverbände	37.300	53,29	40.300	36.902,30
673	an Zweckverbände und dgl.	0	0,00	0	0,00
674	an sonstigen öffentlichen Bereich	0	0,00	0	0,00
675	an kommunale Sonderrechnungen	0	0,00	0	0,00
676	an sonstige öffentliche Sonderrechnungen	0	0,00	0	0,00
677	an private Unternehmen	0	0,00	0	0,00
678	an übrige Bereiche	0	0,00	0	0,00
679	Innere Verrechnungen	80.000	114,29	72.000	84.359,56
	<b>Summe Gruppe 67</b>	<b>117.300</b>	<b>167,57</b>	<b>112.300</b>	<b>121.261,86</b>
68	Kalkulatorische Kosten				
680	Abschreibungen	42.500	60,71	41.300	41.136,69
685	Verzinsung des Anlagekapitals	0	0,00	0	0,00
689	Rückstellungen	0	0,00	0	0,00
	<b>Summe Gruppe 68</b>	<b>58.300</b>	<b>83,29</b>	<b>57.100</b>	<b>56.830,83</b>
69	Aufgabenbezogene Leistungsbeteiligungen				
691	Leistungsbeteiligung bei Leistung für Unterkunft und Heizung an Arbeitssuchende nach § 22 SGB II	0	0,00	0	0,00
6911	Leistungsbeteiligung bei Leistung für Unterkunft und Heizung an Arbeitssuchende nach § 22 SGB II Abs.1 SGB II	0	0,00	0	0,00
6912	sonstige Leistungsbeteiligung bei Leistung für Unterkunft und Heizung an Arbeitssuchende nach § 22 SGB II	0	0,00	0	0,00
692	Leistungsbeteiligung bei Leistung zur Eingliederung von Arbeitssuchenden nach § 16 Abs.2 Satz 2 Nr.1 bis 4 SGB II	0	0,00	0	0,00
693	Leistungsbeteiligung bei einmaligen Leistungen an Arbeitssuchende nach § 23 Abs.3 SGB II	0	0,00	0	0,00
	<b>Summe Gruppe 69</b>	<b>0</b>	<b>0,00</b>	<b>0</b>	<b>0,00</b>
<b>5-6</b>	<b>Summe Hauptgruppen 5 - 6</b>	<b>437.900</b>	<b>625,57</b>	<b>530.200</b>	<b>375.610,52</b>
<b>7</b>	<b>Zuweisungen und Zuschüsse (nicht für Investitionen)</b>				
70	Zuschüsse für laufende Zwecke an soziale oder ähnliche Einrichtungen	3.000	4,29	80.500	80.536,89
	<b>Summe Gruppe 70</b>	<b>3.000</b>	<b>4,29</b>	<b>80.500</b>	<b>80.536,89</b>

Gruppierungs-Nr.	Bezeichnung	Ansatz 2022		Ansatz 2021	Ergebnis 2020
		€	€ je Einwohner	€	€
71	Zuweisungen und sonstige Zuschüsse für laufende Zwecke				
710	an Bund	0	0,00	0	0,00
711	an Land	0	0,00	0	0,00
712	an Gemeinden und Gemeindeverbände	142.300	203,29	121.600	12.393,25
713	an Zweckverbände und dgl.	240.300	343,29	201.700	194.902,92
714	an sonstigen öffentlichen Bereich	0	0,00	0	0,00
715	an kommunale Sonderrechnungen	0	0,00	0	0,00
716	an sonstige öffentliche Sonderrechnungen	0	0,00	0	0,00
717	an private Unternehmen	0	0,00	0	0,00
718	an übrige Bereiche	0	0,00	0	0,00
	<b>Summe Gruppe 71</b>	<b>382.600</b>	<b>546,57</b>	<b>323.300</b>	<b>207.296,17</b>
72	Schuldendiensthilfen				
720	an Bund	0	0,00	0	0,00
721	an Land	0	0,00	0	0,00
722	an Gemeinden und Gemeindeverbände	0	0,00	0	0,00
723	an Zweckverbände und dgl.	0	0,00	0	0,00
724	an sonstigen öffentlichen Bereich	0	0,00	0	0,00
725	an kommunale Sonderrechnungen	0	0,00	0	0,00
726	an sonstige öffentliche Sonderrechnungen	0	0,00	0	0,00
727	an private Unternehmen	0	0,00	0	0,00
728	an übrige Bereiche	0	0,00	0	0,00
	<b>Summe Gruppe 72</b>	<b>0</b>	<b>0,00</b>	<b>0</b>	<b>0,00</b>
73	Leistungen an natürliche Personen außerhalb von Einrichtungen	0	0,00	0	0,00
	<b>Summe Gruppe 73</b>	<b>0</b>	<b>0,00</b>	<b>0</b>	<b>0,00</b>
74	Leistungen an natürliche Personen in Einrichtungen	0	0,00	0	0,00
	<b>Summe Gruppe 74</b>	<b>0</b>	<b>0,00</b>	<b>0</b>	<b>0,00</b>
75	Leistungen an Kriegsopfer und ähnliche Anspruchsberechtigte	0	0,00	0	0,00
	<b>Summe Gruppe 75</b>	<b>0</b>	<b>0,00</b>	<b>0</b>	<b>0,00</b>
76	Leistungen der Jugendhilfe außerhalb von Einrichtungen	0	0,00	0	0,00
	<b>Summe Gruppe 76</b>	<b>0</b>	<b>0,00</b>	<b>0</b>	<b>0,00</b>
77	Leistungen der Jugendhilfe in Einrichtungen	0	0,00	0	0,00
	<b>Summe Gruppe 77</b>	<b>0</b>	<b>0,00</b>	<b>0</b>	<b>0,00</b>
78	Sonstige soziale Leistungen				
781	Leistungen der Grundsicherung außerhalb von Einrichtungen	0	0,00	0	0,00
782	Leistungen der Grundsicherung in Einrichtungen	0	0,00	0	0,00
783	Leistungen für Unterkunft und Heizung an Arbeitssuchende nach § 22 SGB II	0	0,00	0	0,00
7831	Leistungen für Unterkunft und Heizung an Arbeitssuchende nach § 22 Abs.1 SGB II	0	0,00	0	0,00
7832	sonstige Leistungen für Unterkunft und Heizung an Arbeitssuchende nach § 22 Abs.1 SGB II	0	0,00	0	0,00
784	Leistungen zur Eingliederung von Arbeitssuchende nach § 16 Abs.2 Satz 2 Nr.1 bis 4 SGB III	0	0,00	0	0,00
785	Einmalige Leistungen an Arbeitssuchende nach § 23 Abs.3 SGB II	0	0,00	0	0,00
786	Arbeitslosengeld II nach §§ 19 ff. SGB II (ohne Leistungen für Unterkunft und Heizung)	0	0,00	0	0,00

### Gesamtplan 3. Gruppierungsübersicht

Einwohner 700 per 31.12.2020

Gruppierungs-Nr.	Bezeichnung	Ansatz 2022		Ansatz 2021	Ergebnis 2020
		€	€ je Einwohner	€	€
787	Leistungen zur Eingliederung von Arbeitssuchenden nach § 16 Abs.1,Abs.2 Satz 2 Nr.5 und 6, Abs.4 SGB II	0	0,00	0	0,00
788	weitere soziale Leistungen	0	0,00	0	0,00
	<b>Summe Gruppe 78</b>	<b>0</b>	<b>0,00</b>	<b>0</b>	<b>0,00</b>
79	Leistungen nach dem Asylbewerberleistungsgesetz				
791	an Personen außerhalb von Einrichtungen	0	0,00	0	0,00
792	an Personen in Einrichtungen	0	0,00	0	0,00
	<b>Summe Gruppe 79</b>	<b>0</b>	<b>0,00</b>	<b>0</b>	<b>0,00</b>
	<b>Summe Gruppen 73 - 79</b>	<b>0</b>	<b>0,00</b>	<b>0</b>	<b>0,00</b>
	<b>Summe Hauptgruppe 7</b>	<b>385.600</b>	<b>550,86</b>	<b>403.800</b>	<b>287.833,06</b>
<b>8</b>	<b>Sonstige Finanzausgaben</b>				
80	Zinsausgaben				
800	an Bund	0	0,00	0	0,00
801	an Land	0	0,00	0	0,00
802	an Gemeinden und Gemeindeverbände	0	0,00	0	0,00
803	an Zweckverbände und dgl.	0	0,00	0	0,00
804	an sonstigen öffentlichen Bereich	0	0,00	0	0,00
805	an kommunale Sonderrechnungen	0	0,00	0	0,00
806	an sonstige öffentliche Sonderrechnungen	0	0,00	0	0,00
807	an private Unternehmen	0	0,00	0	0,00
808	an übrige Bereiche	0	0,00	0	0,00
809	Sonderrücklagen und Sondervermögen ohne Sonderrechnung	0	0,00	0	0,00
	<b>Summe Gruppe 80</b>	<b>0</b>	<b>0,00</b>	<b>0</b>	<b>0,00</b>
81	Steuerbeteiligungen				
810	Gewerbesteuerumlage	8.800	12,57	7.500	7.252,00
	<b>Summe Gruppe 81</b>	<b>8.800</b>	<b>12,57</b>	<b>7.500</b>	<b>7.252,00</b>
82	Allgemeine Zuweisungen				
822	an Gemeinden und Gemeindeverbände	0	0,00	0	0,00
823	an Zweckverbände und dgl.	0	0,00	0	0,00
	<b>Summe Gruppe 82</b>	<b>0</b>	<b>0,00</b>	<b>0</b>	<b>0,00</b>
83	Allgemeine Umlagen				
831	an Land	0	0,00	0	0,00
832	an Gemeinden und Gemeindeverbände	498.400	712,00	462.500	435.487,06
833	an Zweckverbände und dgl.	0	0,00	0	0,00
	<b>Summe Gruppe 83</b>	<b>498.400</b>	<b>712,00</b>	<b>462.500</b>	<b>435.487,06</b>
84	Weitere Finanzausgaben				
840	Inanspruchnahme aus Bürgschaften, Gewähr- und ähnlichen Verträgen	0	0,00	0	0,00
841	Sonstige	0	0,00	0	0,00
845	Verzinsung von Steuernachforderungen und -erstattungen	100	0,14	100	288,00
	<b>Summe Gruppe 84</b>	<b>100</b>	<b>0,14</b>	<b>100</b>	<b>288,00</b>
85	Deckungsreserve	0	0,00	0	0,00
	<b>Summe Gruppe 85</b>	<b>0</b>	<b>0,00</b>	<b>0</b>	<b>0,00</b>
86	Zuführung zum Vermögenshaushalt	28.100	40,14	0	144.870,98
	<b>Summe Gruppe 86</b>	<b>28.100</b>	<b>40,14</b>	<b>0</b>	<b>144.870,98</b>
89	Abwicklung der Vorjahre				
892	Deckung von Sollfehlbeträgen des Verwaltungshaushalts	0	0,00	0	0,00

Gruppierungs-Nr.	Bezeichnung	Ansatz 2022		Ansatz 2021	Ergebnis 2020
		€	€ je Einwohner	€	€
	<b>Summe Gruppe 89</b>	0	0,00	0	0,00
	<b>Summe Hauptgruppe 8</b>	535.400	764,86	470.100	587.898,04
<b>4-8</b>	<b><u>Summe der Ausgaben des Verwaltungshaushalts</u></b>	<b>1.591.700</b>	<b>2.273,86</b>	<b>1.595.300</b>	<b>1.433.084,05</b>
<b>9</b>	<b>Ausgaben des Vermögenshaushalts</b>				
90	Zuführung zum Verwaltungshaushalt	0	0,00	173.800	0,00
	<b>Summe Gruppe 90</b>	0	0,00	173.800	0,00
91	Zuführungen an Rücklagen				
9100	an die allgemeine Rücklage	0	0,00	0	118.875,20
9110	an Sonderrücklagen nach §19 Abs.4 Nr.1	0	0,00	0	0,00
9120	an Sonderrücklagen nach §19 Abs.4 Nr.2	0	0,00	0	0,00
9130	an Sonderrücklagen nach §19 Abs.4 Nr.3	0	0,00	0	0,00
9140	an Sonderrücklagen nach §19 Abs.4 Nr.4	0	0,00	0	0,00
9150	an Sonderrücklagen nach §19 Abs.4 Nr.5	0	0,00	0	0,00
9151	an Sonderrücklagen nach §19 Abs.4 Nr.6	0	0,00	0	0,00
9160	an Sonderrücklagen nach §19 Abs.4 Nr.7	0	0,00	0	0,00
9170	an Sonderrücklagen nach §19 Abs.4 Nr.8	0	0,00	0	0,00
9171	an Sonderrücklagen nach §19 Abs.4 Nr.9	0	0,00	0	0,00
9190	an Sonderrücklagen nach §19 Abs.4 Nr.10	0	0,00	0	0,00
9191	an Sonderrücklagen nach §19 Abs.4 Nr.11	0	0,00	0	0,00
9192	an Sonderrücklagen nach §19 Abs.4 Nr.12	0	0,00	0	0,00
	<b>Summe Gruppe 91</b>	0	0,00	0	118.875,20
92	Gewährung von Darlehen				
920	an Bund	0	0,00	0	0,00
921	an Land	0	0,00	0	0,00
922	an Gemeinden und Gemeindeverbände	0	0,00	0	0,00
923	an Zweckverbände und dgl.	0	0,00	0	0,00
924	an sonstigen öffentlichen Bereich	0	0,00	0	0,00
925	an kommunale Sonderrechnungen	0	0,00	0	0,00
926	an sonstige öffentliche Sonderrechnungen	0	0,00	0	0,00
927	an private Unternehmen	0	0,00	0	0,00
928	an übrige Bereiche	0	0,00	0	0,00
	<b>Summe Gruppe 92</b>	0	0,00	0	0,00
93	Vermögenserwerb				
930	Erwerb von Beteiligungen, Kapitaleinlagen	0	0,00	0	0,00
932	Erwerb von Grundstücken	0	0,00	0	0,00
935	Erwerb von beweglichen Sachen des Anlagevermögens	42.000	60,00	51.700	25.995,78
	<b>Summe Gruppe 93</b>	<b>42.000</b>	<b>60,00</b>	<b>51.700</b>	<b>25.995,78</b>
94-96	Baumaßnahmen, davon				
B 01	Allgemeine Verwaltung (EP 0)	0	0,00	0	0,00
B 02	Schulen (EP 2)	0	0,00	0	0,00
B 03	Eigene Sportstätten (A 56)	0	0,00	0	0,00
B 04	Städteplanung, Vermessung, Bauordnung (A 61)	0	0,00	0	0,00
B 05	Wohnungsbauförderung u. Wohnungsfürsorge (A62)	0	0,00	0	0,00

### Gesamtplan 3. Gruppierungsübersicht

Einwohner 700 per 31.12.2020

Gruppierungs-Nr.	Bezeichnung	Ansatz 2022		Ansatz 2021	Ergebnis 2020
		€	€ je Einwohner	€	€
B 06	Gemeinde-, Kreis-, Landes- u. Bundesstraßen (A 63-66)	0	0,00	0	0,00
B 07	Abwasserbeseitigung (A 70)	0	0,00	0	0,00
B 08	Abfallbeseitigung (A 72)	0	0,00	0	0,00
B 09	Versorgungsunternehmen (A 81)	0	0,00	0	0,00
B 10	Verkehrsunternehmen (A 82)	0	0,00	0	0,00
B 11	Allgemeines Grundvermögen (A 88)	0	0,00	0	0,00
B 12	Übrige Aufgabenbereiche (übr. Absch.)	48.000	68,57	60.000	0,00
	<b>Summe Gruppen 94 - 96</b>	<b>48.000</b>	<b>68,57</b>	<b>60.000</b>	<b>0,00</b>
97	Tilgung von Krediten, Rückzahlung von inneren Darlehen				
9708	an Bund,	0	0,00	0	0,00
9709	an Bund, für außerordentliche Tilgung und für Umschuldung	0	0,00	0	0,00
9718	an Land,	0	0,00	0	0,00
9719	an Land, für außerordentliche Tilgung und für Umschuldung	0	0,00	0	0,00
9728	an Gemeinden und Gemeindeverbänden,	0	0,00	0	0,00
9729	an Gemeinden und Gemeindeverbänden, für außerordentliche Tilgung und für Umschuldung	0	0,00	0	0,00
9738	an Zweckverbände und dgl.,	0	0,00	0	0,00
9739	an Zweckverbände und dgl., für außerordentliche Tilgung und für Umschuldung	0	0,00	0	0,00
9748	an sonstigen öffentlichen Bereich,	0	0,00	0	0,00
9749	an sonstigen öffentlichen Bereich, für außerordentliche Tilgung und für Umschuldung	0	0,00	0	0,00
9758	an kommunale Sonderrechnungen,	0	0,00	0	0,00
9759	an kommunale Sonderrechnungen, für außerordentliche Tilgung und für Umschuldung	0	0,00	0	0,00
9768	an sonstige öffentliche Sonderrechnungen,	0	0,00	0	0,00
9769	an sonstige öffentliche Sonderrechnungen, für außerordentliche Tilgung und für Umschuldung	0	0,00	0	0,00
9778	an private Unternehmen,	0	0,00	0	0,00
9779	an private Unternehmen, für außerordentliche Tilgung und für Umschuldung	0	0,00	0	0,00
9788	an übrige Bereiche,	0	0,00	0	0,00
9789	an übrige Bereiche, für außerordentliche Tilgung und für Umschuldung	0	0,00	0	0,00
9798	Rückzahlung innerer Darlehen,	0	0,00	0	0,00
9799	Rückzahlung innerer Darlehen, für außerordentliche Tilgung und für Umschuldung	0	0,00	0	0,00
	<b>Summe Gruppe 97</b>	<b>0</b>	<b>0,00</b>	<b>0</b>	<b>0,00</b>
98	Zuweisungen und Zuschüsse für Investitionen				
980	an Bund	0	0,00	0	0,00
981	an Land	0	0,00	0	0,00
982	an Gemeinden und Gemeindeverbände	0	0,00	0	0,00
983	an Zweckverbände und dgl.	0	0,00	0	0,00
984	an sonstigen öffentlichen Bereich	0	0,00	0	0,00
985	an kommunale Sonderrechnungen	0	0,00	0	0,00
986	an sonstige öffentliche Sonderrechnungen	0	0,00	0	0,00
987	an private Unternehmen	0	0,00	0	0,00

Gruppierungs-Nr.	Bezeichnung	Ansatz 2022		Ansatz 2021	Ergebnis 2020
		€	€ je Einwohner	€	€
988	an übrige Bereiche	0	0,00	0	0,00
	<b>Summe Gruppe 98</b>	<b>0</b>	<b>0,00</b>	<b>0</b>	<b>0,00</b>
99	Sonstige Ausgaben des Vermögenshaushalts				
990	Kreditbeschaffungskosten	0	0,00	0	0,00
991	Ablösung von Dauerlasten	0	0,00	0	0,00
992	Deckung von Soll-Fehlbeträgen des Vermögenshaushalts	0	0,00	0	0,00
993	Deckungsreserve im Vermögenshaushalt	0	0,00	0	0,00
	<b>Summe Gruppe 99</b>	<b>0</b>	<b>0,00</b>	<b>0</b>	<b>0,00</b>
	<b>Summe der Ausgaben des Vermögenshaushalts</b>	<b>90.000</b>	<b>128,57</b>	<b>285.500</b>	<b>144.870,98</b>
<b>4-9</b>	<b>Summe der Gesamtausgaben</b>	<b><u>1.681.700</u></b>	<b><u>2.402,43</u></b>	<b><u>1.880.800</u></b>	<b><u>1.577.955,03</u></b>

1000 €

<b>A.</b>	<b>Finanzierungssaldo</b>	
1.	<u>Gesamteinnahmen</u>	1.681,7
2.	Einnahmen aus besonderen Finanzierungsvorgängen (Nrn. 9.1, 10.1, 11.1)	61,9
3.	Differenz (Nr. 1 ./ 2)	1.619,8
4.	<u>Gesamtausgaben</u>	1.681,7
5.	Ausgaben aus besonderen Finanzierungsvorgängen (Nrn. 8, 9.2, 10.2, 11.2)	28,1
6.	<u>Differenz</u> (Nrn. 4 ./ 5)	1.653,6
7.	<u>Saldo</u> (Nummer 3-6)	-33,8
<b>B.</b>	<b>Besondere Finanzierungsvorgänge</b>	
8.	Ausgaben zur Deckung von Fehlbeträgen (./.)	0,0
9.1.	Entnahmen aus Rücklagen	61,9
9.2.	Zuführungen zu Rücklagen	28,1
9.3.	<u>Differenz</u> (Nrn. 9.1 ./ 9.2)	33,8
10.1	Einnahmen aus Krediten	0,0
10.2.	Tilgung von Krediten	0,0
10.3.	<u>Differenz</u> (Nrn. 10.1 ./ 10.2)	0,0
11.1.	Einnahmen aus inneren Darlehen	0,0
11.2.	Rückzahlung von inneren Darlehen	0,0
11.3.	<u>Differenz</u> (Nrn. 11.1 ./ 11.2)	0,0
12.	<u>Saldo</u> besondere Finanzierungsvorgänge (Nrn. 8, 9.3, 10.3, 11.3)	33,8
<b>C.</b>	<b>Nachrichtlich: Kredite vom Kreditmarkt</b>	
13.1.	Einnahmen	0,0
13.2.	Tilgung	0,0
13.3.	<u>Saldo</u> (Nrn. 13.1 ./ 13.2)	0,0



## 1. Einnahmen und Ausgaben nach Arten

Gruppierungs-Nr.	Einnahme bzw. Ausgabeart - in 1000 € -	Lfd. Nr.	Lfd. Haushaltsjahr 2021	Planjahr 2022	1. Folgejahr 2023	2. Folgejahr 2024	3. Folgejahr 2025
1	2	3	4	5	6	7	8
<b>0-2</b>	<b>Einnahmen des Verwaltungshaushalts</b>						
<b>0</b>	<b>Steuern, steuerähnliche Einnahmen, allgemeine Zuweisungen und Umlagen</b>						
000,001	Grundsteuern A und B	1	107,5	108,3	108,3	108,3	108,3
003	Gewerbesteuer (brutto)	2	60,0	70,0	70,0	70,0	70,0
	<b>Summe Gruppe 00</b>	<b>3</b>	<b>167,5</b>	<b>178,3</b>	<b>178,3</b>	<b>178,3</b>	<b>178,3</b>
010	Gemeindeanteil an der Einkommensteuer	4	367,7	376,6	387,8	399,5	411,5
012	Gemeindeanteil an der Umsatzsteuer	5	7,6	6,8	6,9	7,0	7,1
	<b>Summe Gruppe 01</b>	<b>6</b>	<b>375,3</b>	<b>383,4</b>	<b>394,7</b>	<b>406,5</b>	<b>418,6</b>
02,03	Andere Steuern, Steuerähnliche Einnahmen	7	175,6	217,6	217,6	217,6	217,6
	<b>Summe Gruppen 02, 03</b>	<b>8</b>	<b>175,6</b>	<b>217,6</b>	<b>217,6</b>	<b>217,6</b>	<b>217,6</b>
	Allgemeine Zuweisungen						
060	vom Bund	9	0,0	0,0	0,0	0,0	0,0
041,051,061	vom Land	10	223,9	301,9	310,8	320,0	329,5
062	von Gemeinden und Gemeindeverbänden	11	0,0	0,0	0,0	0,0	0,0
	<b>Summe Gruppen 04 - 06</b>	<b>12</b>	<b>223,9</b>	<b>301,9</b>	<b>310,8</b>	<b>320,0</b>	<b>329,5</b>
07	Allgemeine Umlagen	13	0,0	0,0	0,0	0,0	0,0
091	Ausgleichsleistungen, Familienleistungsausgleich (§ 31a FAG)	14	36,2	42,7	40,5	41,3	42,2
092	Leistungen des Landes aus der Umsetzung des Vierten Gesetzes für moderne Dienstleistungen am Arbeitsmarkt	15	0,0	0,0	0,0	0,0	0,0

## 1. Einnahmen und Ausgaben nach Arten

Gruppierungs-Nr.	Einnahme bzw. Ausgabeart - in 1000 € -	Lfd. Nr.	Lfd. Haushaltsjahr 2021	Planjahr 2022	1. Folgejahr 2023	2. Folgejahr 2024	3. Folgejahr 2025
1	2	3	4	5	6	7	8
<b>0</b>	<b>Summe der Steuern, steuerähnliche Einnahmen, Allgemeine Zuweisungen und Umlagen</b>	<b>16</b>	<b>978,5</b>	<b>1.123,9</b>	<b>1.141,9</b>	<b>1.163,7</b>	<b>1.186,2</b>
<b>1</b>	<b>Einnahmen aus Verwaltung und Betrieb</b>						
10,11,12	Gebühren und ähnliche Entgelte, zweckgebundene Abgaben	17	0,0	0,0	0,0	0,0	0,0
13,14,15	Einnahmen aus Verkauf, Mieten, Pachten, sonstige Verwaltungs- und Betriebseinnahmen	18	266,6	280,2	280,2	280,2	280,2
16,17	Zuweisungen und Zuschüsse für laufende Zwecke, Erstattungen	19	87,0	98,0	98,0	98,0	98,0
160,170	vom Bund	20	0,0	0,0	0,0	0,0	0,0
161,171	vom Land	21	0,0	0,0	0,0	0,0	0,0
162,163,172,173	von Gemeinden und Gemeindeverbänden, von Zweckverbänden u. dgl.	22	0,0	0,0	0,0	0,0	0,0
164-169, 174-178	von übrigen Bereichen	23	87,0	98,0	98,0	98,0	98,0
<b>1</b>	<b>Summe der Einnahmen aus Verwaltung und Betrieb</b>	<b>24</b>	<b>353,6</b>	<b>378,2</b>	<b>378,2</b>	<b>378,2</b>	<b>378,2</b>
<b>2</b>	<b>Sonstige Finanzeinnahmen</b>						
20	Zinseinnahmen	25	1,0	1,0	1,0	1,0	1,0
21,22	Gewinnanteile, Konzessionsabgaben	26	26,5	25,5	25,5	25,5	25,5
23	Schuldendiensthilfen	27	0,0	0,0	0,0	0,0	0,0
24-29	Übrige Finanzeinnahmen	28	235,7	63,1	63,1	63,1	63,1
<b>2</b>	<b>Summe der sonstigen Finanzeinnahmen</b>	<b>29</b>	<b>263,2</b>	<b>89,6</b>	<b>89,6</b>	<b>89,6</b>	<b>89,6</b>
<b>0-2</b>	<b>Summe der Einnahmen des Verwaltungshaushalts</b>	<b>30</b>	<b>1.595,3</b>	<b>1.591,7</b>	<b>1.609,7</b>	<b>1.631,5</b>	<b>1.654,0</b>

## 1. Einnahmen und Ausgaben nach Arten

Gruppierungs-Nr.	Einnahme bzw. Ausgabeart - in 1000 € -	Lfd. Nr.	Lfd. Haushaltsjahr 2021	Planjahr 2022	1. Folgejahr 2023	2. Folgejahr 2024	3. Folgejahr 2025
1	2	3	4	5	6	7	8
<b>3</b>	<b>Einnahmen des Vermögenshaushalts</b>						
30	Zuführung vom Verwaltungshaushalt	31	0,0	28,1	105,9	111,0	102,0
31	Entnahmen aus Rücklagen						
3100	- aus der allgemeinen Rücklage	32	285,5	61,9	0,0	0,0	0,0
3110	- aus Sonderrücklagen §19 Abs.4 Nr.1	33	0,0	0,0	0,0	0,0	0,0
3120	- aus Sonderrücklagen §19 Abs.4 Nr.2	34	0,0	0,0	0,0	0,0	0,0
3130	- aus Sonderrücklagen §19 Abs.4 Nr.3	35	0,0	0,0	0,0	0,0	0,0
3140	- aus Sonderrücklagen §19 Abs.4 Nr.4	36	0,0	0,0	0,0	0,0	0,0
3150	- aus Sonderrücklagen §19 Abs.4 Nr.5	37	0,0	0,0	0,0	0,0	0,0
3151	- aus Sonderrücklagen §19 Abs.4 Nr.6	38	0,0	0,0	0,0	0,0	0,0
3160	- aus Sonderrücklagen §19 Abs.4 Nr.7	39	0,0	0,0	0,0	0,0	0,0
3170	- aus Sonderrücklagen §19 Abs.4 Nr.8	40	0,0	0,0	0,0	0,0	0,0
3171	- aus Sonderrücklagen §19 Abs.4 Nr.9	41	0,0	0,0	0,0	0,0	0,0
3190	- aus Sonderrücklagen §19 Abs.4 Nr.10	42	0,0	0,0	0,0	0,0	0,0
3191	- aus Sonderrücklagen §19 Abs.4 Nr.11	43	0,0	0,0	0,0	0,0	0,0
3192	- aus Sonderrücklagen §19 Abs.4 Nr.12	44	0,0	0,0	0,0	0,0	0,0
	<b>Summe Gruppe 31</b>	<b>45</b>	<b>285,5</b>	<b>61,9</b>	<b>0,0</b>	<b>0,0</b>	<b>0,0</b>
32,33,34	Rückflüsse v. Darlehen und v. Kapitalanlagen, Einn.aus der Veräußerung von Beteiligungen u.v.Sachen des Anlagevermögens	46	0,0	0,0	0,0	0,0	0,0
35	Beiträge und ähnliche Entgelte	47	0,0	0,0	0,0	0,0	0,0
36	Zuweisungen u. Zuschüsse für Investitionen und Investitionsförderungsmaßnahmen						
360	vom Bund	48	0,0	0,0	0,0	0,0	0,0
361	vom Land	49	0,0	0,0	0,0	0,0	0,0
362,363	von Gemeinden und Gemeindeverbänden, von Zweckverbänden u. dgl.	50	0,0	0,0	0,0	0,0	0,0

## 1. Einnahmen und Ausgaben nach Arten

Gruppierungs-Nr.	Einnahme bzw. Ausgabeart - in 1000 € -	Lfd. Nr.	Lfd. Haushaltsjahr 2021	Planjahr 2022	1. Folgejahr 2023	2. Folgejahr 2024	3. Folgejahr 2025
1	2	3	4	5	6	7	8
364-368	von übrigen Bereichen	51	0,0	0,0	0,0	0,0	0,0
	<b>Summe Gruppe 36</b>	<b>52</b>	<b>0,0</b>	<b>0,0</b>	<b>0,0</b>	<b>0,0</b>	<b>0,0</b>
37	Einnahmen aus Krediten und inneren Darlehen						
3708	vom Bund	53	0,0	0,0	0,0	0,0	0,0
3709	vom Bund für Umschuldung	54	0,0	0,0	0,0	0,0	0,0
3718	vom Land	55	0,0	0,0	0,0	0,0	0,0
3719	vom Land für Umschuldung	56	0,0	0,0	0,0	0,0	0,0
3728,3738	von Gemeinden und Gemeindeverbänden, von Zweckverbänden u. dgl.	57	0,0	0,0	0,0	0,0	0,0
3729,3739	von Gemeinden und Gemeindeverbänden, von Zweckverbänden u. dgl. für Umschuldung	58	0,0	0,0	0,0	0,0	0,0
3748,3758,3768	vom sonstigen öffentlichen Bereich und von öffentlichen Sonderrechnungen	59	0,0	0,0	0,0	0,0	0,0
3749,3759,3769	vom sonstigen öffentlichen Bereich und von öffentlichen Sonderrechnungen für Umschuldungen	60	0,0	0,0	0,0	0,0	0,0
3778,3788	von privaten Unternehmen und übrigen Bereichen	61	0,0	0,0	0,0	0,0	0,0
3779,3789	von privaten Unternehmen und übrigen Bereichen für Umschuldung	62	0,0	0,0	0,0	0,0	0,0
3798	Innere Darlehen	63	0,0	0,0	0,0	0,0	0,0
3799	Innere Darlehen für Umschuldung	64	0,0	0,0	0,0	0,0	0,0
	<b>Summe Gruppe 37</b>	<b>65</b>	<b>0,0</b>	<b>0,0</b>	<b>0,0</b>	<b>0,0</b>	<b>0,0</b>
<b>3</b>	<b>Summe der Einnahmen des Vermögenshaushalts</b>	<b>66</b>	<b>285,5</b>	<b>90,0</b>	<b>105,9</b>	<b>111,0</b>	<b>102,0</b>
<b>0-3</b>	<b>Summe der Gesamteinnahmen</b>	<b>67</b>	<b>1.880,8</b>	<b>1.681,7</b>	<b>1.715,6</b>	<b>1.742,5</b>	<b>1.756,0</b>
<b>4-8</b>	<b>Ausgaben des Verwaltungshaushalts</b>						
40-47	Personalausgaben	68	191,2	232,8	237,6	242,1	246,6

## 1. Einnahmen und Ausgaben nach Arten

Gruppierungs-Nr.	Einnahme bzw. Ausgabeart - in 1000 € -	Lfd. Nr.	Lfd. Haushaltsjahr 2021	Planjahr 2022	1. Folgejahr 2023	2. Folgejahr 2024	3. Folgejahr 2025
1	2	3	4	5	6	7	8
<b>5-6</b>	<b>Sächlicher Verwaltungs- und Betriebsaufwand</b>						
50-66	Sächlicher Verwaltungs- und Betriebsaufwand (ohne Gruppen 67 und 68)	69	360,8	262,3	217,3	217,3	217,3
67	Erstattungen von Ausgaben des Verwaltungshaushalts (ohne Untergr. 679)	70	40,3	37,3	37,3	37,3	37,3
679	Innere Verrechnungen	71	72,0	80,0	80,0	80,0	80,0
68	Kalkulatorische Kosten						
680	- Abschreibungen	72	41,3	42,5	42,5	42,5	42,5
685	- Verzinsungen des Anlagekapitals	73	0,0	0,0	0,0	0,0	0,0
689	- Rückstellungen	74	0,0	0,0	0,0	0,0	0,0
	<b>Summe Gruppe 68</b>	<b>75</b>	<b>57,1</b>	<b>58,3</b>	<b>58,3</b>	<b>58,3</b>	<b>58,3</b>
<b>5-6</b>	<b>Summe des sächlichen Verwaltungs- und Betriebsaufwand</b>	<b>76</b>	<b>530,2</b>	<b>437,9</b>	<b>392,9</b>	<b>392,9</b>	<b>392,9</b>
<b>7</b>	<b>Zuweisungen und Zuschüsse (nicht für Investitionen)</b>						
70	Zuschüsse für laufende Zwecke an soziale oder ähnliche Einrichtungen	77	80,5	3,0	3,0	3,0	3,0
	Zuweisungen und sonstige Zuschüsse für laufende Zwecke, Schuldendiensthilfen						
710,720	an Bund	78	0,0	0,0	0,0	0,0	0,0
711,721	an Land	79	0,0	0,0	0,0	0,0	0,0
712,713,722,723	an Gemeinden und Gemeindeverbände, an Zweckverbände u. dgl.	80	323,3	382,6	352,9	355,0	371,6
715,725	an kommunale Sonderrechnungen	81	0,0	0,0	0,0	0,0	0,0
714,716,717,718							
724,726,727,728	an übrige Bereiche	82	0,0	0,0	0,0	0,0	0,0
	<b>Summe Gruppen 71, 72</b>	<b>83</b>	<b>323,3</b>	<b>382,6</b>	<b>352,9</b>	<b>355,0</b>	<b>371,6</b>

## 1. Einnahmen und Ausgaben nach Arten

Gruppierungs-Nr.	Einnahme bzw. Ausgabeart - in 1000 € -	Lfd. Nr.	Lfd. Haushaltsjahr 2021	Planjahr 2022	1. Folgejahr 2023	2. Folgejahr 2024	3. Folgejahr 2025
1	2	3	4	5	6	7	8
73-79	Leistungen der Sozialhilfe u.ä.	84	0,0	0,0	0,0	0,0	0,0
<b>7</b>	<b>Summe der Zuweisungen und Zuschüsse</b>	<b>85</b>	<b>403,8</b>	<b>385,6</b>	<b>355,9</b>	<b>358,0</b>	<b>374,6</b>
<b>8</b>	<b>Sonstige Finanzausgaben</b>						
80	Zinsausgaben	86	0,0	0,0	0,0	0,0	0,0
810	Gewerbesteuerumlage	87	7,5	8,8	8,8	8,8	8,8
82,83	Allgemeine Zuweisungen und Umlagen	88	462,5	498,4	508,5	518,6	529,0
84,85	Übrige Finanzausgaben, Deckungsreserve	89	0,1	0,1	0,1	0,1	0,1
86	Zuführung zum Vermögenshaushalt	90	0,0	28,1	105,9	111,0	102,0
892	Deckung von Fehlbeträgen (Soll-Fehlbeträge)	91	0,0	0,0	0,0	0,0	0,0
<b>8</b>	<b>Summe der Sonstigen Finanzausgaben</b>	<b>92</b>	<b>470,1</b>	<b>535,4</b>	<b>623,3</b>	<b>638,5</b>	<b>639,9</b>
<b>4-8</b>	<b>Summe der Ausgaben des Verwaltungshaushalts</b>	<b>93</b>	<b>1.595,3</b>	<b>1.591,7</b>	<b>1.609,7</b>	<b>1.631,5</b>	<b>1.654,0</b>

## 1. Einnahmen und Ausgaben nach Arten

Gruppierungs-Nr.	Einnahme bzw. Ausgabeart - in 1000 € -	Lfd. Nr.	Lfd. Haushaltsjahr 2021	Planjahr 2022	1. Folgejahr 2023	2. Folgejahr 2024	3. Folgejahr 2025
1	2	3	4	5	6	7	8
<b>9</b>	<b>Ausgaben des Vermögenshaushalts</b>						
<b>90</b>	<b>Zuführung zum Verwaltungshaushalt</b>	<b>94</b>	<b>173,8</b>	<b>0,0</b>	<b>0,0</b>	<b>0,0</b>	<b>0,0</b>
91	Zuführungen an Rücklagen						
9100	- an dieallgemeine Rücklage	95	0,0	0,0	102,9	108,0	99,0
9110	- an Sonderrücklagen §19 Abs.4 Nr.1	96	0,0	0,0	0,0	0,0	0,0
9120	- an Sonderrücklagen §19 Abs.4 Nr.2	97	0,0	0,0	0,0	0,0	0,0
9130	- an Sonderrücklagen §19 Abs.4 Nr.3	98	0,0	0,0	0,0	0,0	0,0
9140	- an Sonderrücklagen §19 Abs.4 Nr.4	99	0,0	0,0	0,0	0,0	0,0
9150	- an Sonderrücklagen §19 Abs.4 Nr.5	100	0,0	0,0	0,0	0,0	0,0
9151	- an Sonderrücklagen §19 Abs.4 Nr.6	101	0,0	0,0	0,0	0,0	0,0
9160	- an Sonderrücklagen §19 Abs.4 Nr.7	102	0,0	0,0	0,0	0,0	0,0
9170	- an Sonderrücklagen §19 Abs.4 Nr.8	103	0,0	0,0	0,0	0,0	0,0
9171	- an Sonderrücklagen §19 Abs.4 Nr.9	104	0,0	0,0	0,0	0,0	0,0
9190	- an Sonderrücklagen §19 Abs.4 Nr.10	105	0,0	0,0	0,0	0,0	0,0
9191	- an Sonderrücklagen §19 Abs.4 Nr.11	106	0,0	0,0	0,0	0,0	0,0
9192	- an Sonderrücklagen §19 Abs.4 Nr.12	107	0,0	0,0	0,0	0,0	0,0
	<b>Summe Gruppe 91</b>	<b>108</b>	<b>0,0</b>	<b>0,0</b>	<b>102,9</b>	<b>108,0</b>	<b>99,0</b>
	Gewährung von Darlehen, Zuweisungen und Zuschüsse für Investitionen						
920,980	an Bund	109	0,0	0,0	0,0	0,0	0,0
921,981	an Land	110	0,0	0,0	0,0	0,0	0,0
922,982,923,983	an Gemeinden und Gemeindeverbände, an Zweckverbände u. dgl.	111	0,0	0,0	0,0	0,0	0,0
924-928, 984-988	an übrige Bereiche	112	0,0	0,0	0,0	0,0	0,0
	<b>Summe Gruppe 92</b>	<b>113</b>	<b>0,0</b>	<b>0,0</b>	<b>0,0</b>	<b>0,0</b>	<b>0,0</b>

## 1. Einnahmen und Ausgaben nach Arten

Gruppierungs-Nr.	Einnahme bzw. Ausgabeart - in 1000 € -	Lfd. Nr.	Lfd. Haushaltsjahr 2021	Planjahr 2022	1. Folgejahr 2023	2. Folgejahr 2024	3. Folgejahr 2025
1	2	3	4	5	6	7	8
	<b>Summe Gruppe 98</b>	<b>114</b>	<b>0,0</b>	<b>0,0</b>	<b>0,0</b>	<b>0,0</b>	<b>0,0</b>
93	Vermögenserwerb						
930	Erwerb von Beteiligungen, Kapitaleinlagen	115	0,0	0,0	0,0	0,0	0,0
932	Erwerb von Grundstücken	116	0,0	0,0	0,0	0,0	0,0
935	Erwerb von beweglichen Sachen des Anlagevermögens	117	51,7	42,0	3,0	3,0	3,0
	<b>Summe Gruppe 93</b>	<b>118</b>	<b>51,7</b>	<b>42,0</b>	<b>3,0</b>	<b>3,0</b>	<b>3,0</b>
94-96	Baumaßnahmen	119	60,0	48,0	0,0	0,0	0,0
97	Tilgung von Krediten, Rückzahlung von inneren Darlehen						
9708	an Bund	120	0,0	0,0	0,0	0,0	0,0
9709	an Bund, für außerordentliche Tilgung und für Umschuldung	121	0,0	0,0	0,0	0,0	0,0
9718	an Land	122	0,0	0,0	0,0	0,0	0,0
9719	an Land, für außerordentliche Tilgung und für Umschuldung	123	0,0	0,0	0,0	0,0	0,0
9728,9738	an Gemeinden und Gemeindeverbände, an Zweckverbände u. dgl.	124	0,0	0,0	0,0	0,0	0,0
9729,9739	an Gemeinden und Gemeindeverbände, an Zweckverbände u. dgl., für außerordentliche Tilgung und für Umschuldung	125	0,0	0,0	0,0	0,0	0,0
9748,9758,9768	an sonstigen öffentlichen Bereich und an öffentliche Sonderrechnungen	126	0,0	0,0	0,0	0,0	0,0
9749,9759,9769	an sonstigen öffentlichen Bereich und an öffentliche Sonderrechnungen, für außerordentliche Tilgung und für Umschuldung	127	0,0	0,0	0,0	0,0	0,0
9778,9788	an private Unternehmen und an übrige Bereiche	128	0,0	0,0	0,0	0,0	0,0
9779,9789	an private Unternehmen und an übrige Bereiche, für außerordentliche Tilgung und für Umschuldung	129	0,0	0,0	0,0	0,0	0,0
9798	Rückzahlung innerer Darlehen	130	0,0	0,0	0,0	0,0	0,0



## 1. Einnahmen und Ausgaben nach Arten

Gruppierungs-Nr.	Einnahme bzw. Ausgabeart - in 1000 € -	Lfd. Nr.	Lfd. Haushaltsjahr 2021	Planjahr 2022	1. Folgejahr 2023	2. Folgejahr 2024	3. Folgejahr 2025
1	2	3	4	5	6	7	8
9799	Rückzahlung innerer Darlehen, außerordentliche Tilgung und für Umschuldung	131	0,0	0,0	0,0	0,0	0,0
	<b>Summe Gruppe 97</b>	<b>132</b>	<b>0,0</b>	<b>0,0</b>	<b>0,0</b>	<b>0,0</b>	<b>0,0</b>
992	Deckung von Fehlbeträgen (Soll-Fehlbeträgen)	133	0,0	0,0	0,0	0,0	0,0
990,991,993	Übrige Ausgaben des Vermögenshaushalts, Deckungsreserve im Vermögenshaushalt	134	0,0	0,0	0,0	0,0	0,0
<b>9</b>	<b>Summe der Ausgaben des Vermögenshaushalts</b>	<b>135</b>	<b>285,5</b>	<b>90,0</b>	<b>105,9</b>	<b>111,0</b>	<b>102,0</b>
<b><u>4-9</u></b>	<b><u>Summe der Gesamtausgaben</u></b>	<b><u>136</u></b>	<b><u>1.880,8</u></b>	<b><u>1.681,7</u></b>	<b><u>1.715,6</u></b>	<b><u>1.742,5</u></b>	<b><u>1.756,0</u></b>

## 2. Investitionen und Investitionsförderungsmaßnahmen nach Aufgabenbereichen

			Ausgaben							
Gliederungs - Nr.	Aufgabenbereiche	Lfd. Nr.	Lfd. Haus- haltsjahr	Planjahr	1.	2.	3.	Voraus sichtlicher Gesamt- betrag	davon außerhalb des Finanzierungszeitraumes	
					Folgejahr				vorher veran- schlagt	in späteren Jahren zu veransch.
1	2	3	2021	2022	2023	2024	2025	9	10	11
Tausend €										
00-08	Allgemeine Verwaltung	1	0,0	3,0	0,0	0,0	0,0	3,0	0,0	0,0
10-16	Öffentliche Sicherheit und Ordnung	2	0,0	0,0	0,0	0,0	0,0	0,0	0,0	0,0
<b>2</b>	<b>Schulen</b>									
21	Grund- und Hauptschulen	3	0,0	0,0	0,0	0,0	0,0	0,0	0,0	0,0
22	Realschulen	4	0,0	0,0	0,0	0,0	0,0	0,0	0,0	0,0
23	Gymnasien, Kollegs (ohne berufliche Gymnasien)	5	0,0	0,0	0,0	0,0	0,0	0,0	0,0	0,0
24	Berufliche Schulen	6	0,0	0,0	0,0	0,0	0,0	0,0	0,0	0,0
27	Sonderschulen (Förderschulen)	7	0,0	0,0	0,0	0,0	0,0	0,0	0,0	0,0
28	Gesamtschulen u. dgl.	8	0,0	0,0	0,0	0,0	0,0	0,0	0,0	0,0
20,29	Schulverwaltung, übrige schulische Aufgaben	9	0,0	0,0	0,0	0,0	0,0	0,0	0,0	0,0
<b>2</b>	<b>Epl. 2 zusammen</b>	<b>10</b>	<b>0,0</b>	<b>0,0</b>	<b>0,0</b>	<b>0,0</b>	<b>0,0</b>	<b>0,0</b>	<b>0,0</b>	<b>0,0</b>
<b>3</b>	<b>Wissenschaft, Forschung, Kulturpflege</b>									
31	Wissenschaft, Forschung	11	0,0	0,0	0,0	0,0	0,0	0,0	0,0	0,0
35	Volksbildung	12	0,0	0,0	0,0	0,0	0,0	0,0	0,0	0,0
30,32-34,36,37	Übriges	13	8,0	8,0	0,0	0,0	0,0	8,0	0,0	0,0
<b>3</b>	<b>Epl. 3 zusammen</b>	<b>14</b>	<b>8,0</b>	<b>8,0</b>	<b>0,0</b>	<b>0,0</b>	<b>0,0</b>	<b>8,0</b>	<b>0,0</b>	<b>0,0</b>
<b>4</b>	<b>Soziale Sicherung</b>									
41	Sozialhilfe nach dem BSHG	15	0,0	0,0	0,0	0,0	0,0	0,0	0,0	0,0
42	Asylbewerberleistungsgesetz	16	0,0	0,0	0,0	0,0	0,0	0,0	0,0	0,0
43	Einrichtungen der Sozialhilfe	17	0,0	0,0	0,0	0,0	0,0	0,0	0,0	0,0
45	Jugendhilfe nach dem KJHF	18	0,0	0,0	0,0	0,0	0,0	0,0	0,0	0,0
46	Einrichtungen der Jugendhilfe	19	0,0	0,0	0,0	0,0	0,0	0,0	0,0	0,0
40,44,47-49	Übriges	20	0,0	0,0	0,0	0,0	0,0	0,0	0,0	0,0
<b>4</b>	<b>Epl. 4 zusammen</b>	<b>21</b>	<b>0,0</b>	<b>0,0</b>	<b>0,0</b>	<b>0,0</b>	<b>0,0</b>	<b>0,0</b>	<b>0,0</b>	<b>0,0</b>
<b>5</b>	<b>Gesundheit, Sport und Erholung</b>									
51	Krankenhäuser	22	0,0	0,0	0,0	0,0	0,0	0,0	0,0	0,0

## 2. Investitionen und Investitionsförderungsmaßnahmen nach Aufgabenbereichen

			Ausgaben							
Gliederungs - Nr.	Aufgabenbereiche	Lfd. Nr.	Lfd. Haus- haltsjahr  2021	Planjahr  2022	1.	2.	3.	Voraus sichtlicher Gesamt- betrag	davon außerhalb des Finanzierungszeitraumes	
					2023	Folgejahr 2024			2025	vorher veran- schlagt
1	2	3	4	5	6	7	8	9	10	11
Tausend €										
50-54	Sonstige Einrichtungen des Gesundheitswesens	23	0,0	0,0	0,0	0,0	0,0	0,0	0,0	0,0
55,56,57	Sport, Badeanstalten	24	0,0	0,0	0,0	0,0	0,0	0,0	0,0	0,0
58,59	Übriges	25	2,0	0,0	0,0	0,0	0,0	4,5	0,0	0,0
<b>5</b>	<b>Epl. 5 zusammen</b>	<b>26</b>	<b>2,0</b>	<b>0,0</b>	<b>0,0</b>	<b>0,0</b>	<b>0,0</b>	<b>4,5</b>	<b>0,0</b>	<b>0,0</b>
<b>6</b>	<b>Bau- und Wohnungswesen, Verkehr</b>									
63-66	Straßen	27	0,0	0,0	0,0	0,0	0,0	0,0	0,0	0,0
60,61,62,67-69	Übriges	28	40,0	28,0	0,0	0,0	0,0	40,0	0,0	0,0
<b>6</b>	<b>Epl. 6 zusammen</b>	<b>29</b>	<b>40,0</b>	<b>28,0</b>	<b>0,0</b>	<b>0,0</b>	<b>0,0</b>	<b>40,0</b>	<b>0,0</b>	<b>0,0</b>
<b>7</b>	<b>Öffentliche Einrichtungen, Wirtschaftsförderung</b>									
70	Abwasserbeseitigung	30	0,0	0,0	0,0	0,0	0,0	0,0	0,0	0,0
72	Abfallbeseitigung	31	0,0	0,0	0,0	0,0	0,0	0,0	0,0	0,0
73-79	Übriges	32	44,0	43,0	3,0	3,0	3,0	186,3	0,0	0,0
<b>7</b>	<b>Epl. 7 zusammen</b>	<b>33</b>	<b>44,0</b>	<b>43,0</b>	<b>3,0</b>	<b>3,0</b>	<b>3,0</b>	<b>186,3</b>	<b>0,0</b>	<b>0,0</b>
<b>8</b>	<b>Wirtschaftliche Unternehmen, allgemeine Grund- und Sondervermögen</b>									
80-87	Wirtschaftliche Unternehmen	34	17,7	8,0	0,0	0,0	0,0	58,2	0,0	0,0
88,89	Allgemeines Grund- und Sondervermögen (soweit nicht and. Aufgabenbereichen zuzuordnen)	35	0,0	0,0	0,0	0,0	0,0	4,9	0,0	0,0
<b>8</b>	<b>Epl. 8 zusammen</b>	<b>36</b>	<b>17,7</b>	<b>8,0</b>	<b>0,0</b>	<b>0,0</b>	<b>0,0</b>	<b>63,1</b>	<b>0,0</b>	<b>0,0</b>
<b>0-8</b>	<b>(Sach-) Investitionen insgesamt</b>	<b>37</b>	<b>111,7</b>	<b>90,0</b>	<b>3,0</b>	<b>3,0</b>	<b>3,0</b>	<b>304,9</b>	<b>0,0</b>	<b>0,0</b>