

Datum 21.09.2021	Aktenzeichen: II.910.02.15	Verfasser: Herr Hirsch
Verw.-Vorl.-Nr.: PROBS/BV/088/2021		Seite: -1-

## **AMT PROBSTEI für die GEMEINDE PROBSTEIERHAGEN**

<b>Vorlage an</b>	<b>am</b>	<b>Sitzungsvorlage</b>
<b>Finanz- und Lenkungsausschuss</b>		<b>öffentlich</b>
<b>Gemeindevertretung</b>		<b>öffentlich</b>

### **Bezeichnung des Tagesordnungspunktes:**

#### **1. Nachtragshaushaltssatzung und 1. Nachtragshaushaltsplan 2021**

### **Sachverhalt:**

Im Entwurf wird die 1. Nachtragshaushaltssatzung 2021 der Gemeinde Probsteierhagen mit dem Nachtragshaushaltsplan zur Beratung und Beschlussfassung vorgelegt.

Der Verwaltungshaushalt weist dabei Einnahmen in Höhe von 4.139.700 € und Ausgaben in Höhe von 4.341.700 € aus. Der Verwaltungshaushalt ist damit nicht ausgeglichen, es besteht ein Sollfehlbetrag von 202.000 €. Im Vermögenshaushalt sind Einnahmen und Ausgaben in einer Größenordnung von je 647.700 EUR veranschlagt worden.

Der investive Teil des Etats, d.h. der Vermögenshaushalt, weist Investitionen und Investitionsförderungsmaßnahmen in Höhe von 490.000 EUR aus. Diese sind im Vergleich zum Ursprungshaushalt um 154.500 EUR gestiegen. Zur anteiligen Finanzierung dieser Maßnahmen bedarf es jetzt einer Kreditaufnahme i.H.v. 374.400 EUR. § 2 der Nachtragshaushaltssatzung beinhaltet demgemäß die Festsetzung eines derartigen Gesamtbetrages der Kredite. Aufgrund des nicht ausgeglichenen Haushaltes bedarf diese Kreditaufnahme der Genehmigung der Kommunalaufsichtsbehörde.

Die Höhe der Hebesätze für die Realsteuern ändert sich mit der 1. Nachtragshaushaltssatzung 2021 der Gemeinde Probsteierhagen nicht.

Die Gründe, die das Aufstellen eines Nachtragshaushaltes für das Haushaltsjahr 2021 erfordern, sind ausführlich im Vorbericht des Nachtrages erläutert. Um Wiederholungen zu vermeiden wird an dieser Stelle auf den Vorbericht verwiesen.

### **Beschlussvorschlag für den Finanz- und Lenkungsausschuss:**

Der Finanz- und Lenkungsausschuss empfiehlt der Gemeindevertretung die Nachtragshaushaltssatzung 2021 mit dem Nachtragshaushaltsplan und den Anlagen sowie das Investitionsprogramm gemäß Entwurf zu beschließen.

**Beschlussvorschlag für die Gemeindevertretung:**

Auf Empfehlung des Finanz- und Lenkungsausschusses beschließt die Gemeindevertretung die Nachtragshaushaltssatzung 2021 mit dem Nachtragshaushaltsplan und den Anlagen sowie das Investitionsprogramm gemäß Entwurf.

Im Auftrage:  
Gez.  
Hirsch  
Amt II

Gesehen:  
Gez.  
Körber  
Amtdirektor

# Gemeinde Probsteierhagen



## 1. Nachtragshaushaltssatzung und 1. Nachtragshaushaltsplan 2021





## 1. NACHTRAGSHAUSHALTSSATZUNG der Gemeinde Probsteierhagen für das Haushaltsjahr 2021

Aufgrund des § 80 der Gemeindeordnung für Schleswig-Holstein wird nach Beschluss der Gemeindevertretung vom XX.XX.XXXX – und mit Genehmigung der Kommunalaufsichtsbehörde- folgende Nachtragshaushaltssatzung erlassen:

### § 1

Mit dem Nachtragshaushaltsplan werden

	erhöht um	vermindert um	und damit der Gesamtbetrag des Haushaltsplanes einschließlich der Nachträge	
	EUR	EUR	gegenüber bisher	nummehr festgesetzt auf
			EUR	EUR
1. im Verwaltungshaushalt				
die Einnahmen	330.900,00	-117.000,00	3.925.800,00	4.139.700,00
die Ausgaben	302.600,00	-299.400,00	4.338.500,00	4.341.700,00
das Haushaltsdefizit		-210.700,00	412.700,00	202.000,00
2. im Vermögenshaushalt				
die Einnahmen	154.500,00	-2.300,00	495.500,00	647.700,00
die Ausgaben	154.500,00	-2.300,00	495.500,00	647.700,00

### § 2

Es werden neu festgesetzt:

	von bisher	auf
1. der Gesamtbetrag der Kredite für Investitionen und Investitionsförderungsmaßnahmen	285.500,00,00 EUR	374.400,00 EUR

Die kommunalaufsichtliche Genehmigung wurde am XX.XX.XXXX erteilt.

Probsteierhagen, den XX.XX.XXXX

Gemeinde Probsteierhagen

Angela Maaß  
Bürgermeisterin

## Vorbericht

Der 1. Nachtragshaushalt 2021 für die Gemeinde Probsteierhagen war unter Berücksichtigung der Bestimmung des § 80 Gemeindeordnung erforderlich, da sich zum ursprünglichen Haushalt 2021 erhebliche Veränderungen (ab +1.000 €) ergeben haben.

Der **Verwaltungshaushalt** beinhaltet folgende nennenswerte Veränderungen:

<b>Haushaltsstelle:</b>	<b>Bezeichnung</b>	<b>Veränderung +/-</b>
13000.110000	Gebühren für kostenpflichtige FF-Einsätze	+ 3.400 €
Grund der Mehreinnahme: Anpassung an aktuelle Sollstellung, technische Hilfeleistung.		

<b>Haushaltsstelle:</b>	<b>Bezeichnung</b>	<b>Veränderung +/-</b>
20000.672900	Kostenanteil Schülerbeförderung Kreis Plön	+ 2.100 €
Grund der Mehrausgabe: Nachzahlung aus dem Vorjahr zzgl. Laufender Betrag.		

<b>Haushaltsstelle:</b>	<b>Bezeichnung</b>	<b>Veränderung +/-</b>
20000.713000	Schulverbandsumlage	+ 10.900 €
Grund der Mehrausgabe: Gem. Festsetzungen Schulverbandshaushalt.		

<b>Haushaltsstelle:</b>	<b>Bezeichnung</b>	<b>Veränderung +/-</b>
34000.150000	Anzeigengelder Ortsnachrichten	- 2.500 €
Grund der Mindereinnahme: Anpassung an aktuelle Sollstellung und Vorjahresergebnis.		

<b>Haushaltsstelle:</b>	<b>Bezeichnung</b>	<b>Veränderung +/-</b>
34000.570000	Ortsnachrichten	- 5.000 €
Grund der Minderausgabe: Anpassung an aktuelle Sollstellung und Vorjahresergebnis.		

<b>Haushaltsstelle:</b>	<b>Bezeichnung</b>	<b>Veränderung +/-</b>
34000.590000	Gemeindeveranstaltungen	- 1.500 €
Grund der Minderausgabe: Geringere Aktivitäten durch Corona.		

<b>Haushaltsstelle:</b>	<b>Bezeichnung</b>	<b>Veränderung +/-</b>
36000.510000	Denkmalspflege, Ortsverschönerung	+ 5.000 €
Grund der Mehrausgabe: Herstellung Fundament für Maibaum.		

<b><u>Haushaltsstelle:</u></b>	<b><u>Bezeichnung</u></b>	<b><u>Veränderung</u></b> <b><u>+/-</u></b>
46400.172000	Förderung KiTa des Kreises über Standortgemeinde	+ 174.800 €
<u>Grund der Mehreinnahme:</u> Berücksichtigung der neuen und somit zweiten KiTa im Ort.		

<b><u>Haushaltsstelle:</u></b>	<b><u>Bezeichnung</u></b>	<b><u>Veränderung</u></b> <b><u>+/-</u></b>
46400.700000	Zuschüsse an Kindergärten	+ 5.000 €
<u>Grund der Mehrausgabe:</u> Für ausstehende Abrechnungen 2020 der KiTa´s in Wendtorf und Stein.		

<b><u>Haushaltsstelle:</u></b>	<b><u>Bezeichnung</u></b>	<b><u>Veränderung</u></b> <b><u>+/-</u></b>
46400.712000	Finanzierungsbeitrag der Wohngemeinde am SQKM	+ 5.000 €
<u>Grund der Mehrausgabe:</u> Meldung der Fachabteilung unter Berücksichtigung der bisherigen Zahlungen.		

<b><u>Haushaltsstelle:</u></b>	<b><u>Bezeichnung</u></b>	<b><u>Veränderung</u></b> <b><u>+/-</u></b>
46400.717000	Förderung der Standortgemeinde an den Träger einer KiTa	+187.900 €
<u>Grund der Mehrausgabe:</u> Meldung der Fachabteilung unter Berücksichtigung der neuen und somit zweiten KiTa im Ort..		

<b><u>Haushaltsstelle:</u></b>	<b><u>Bezeichnung</u></b>	<b><u>Veränderung</u></b> <b><u>+/-</u></b>
56000.530000	Pacht für Sportplatz	- 2.500 €
<u>Grund der Minderausgabe:</u> Wegfall der Zahlung durch Erwerb des Grundstückes.		

<b><u>Haushaltsstelle:</u></b>	<b><u>Bezeichnung</u></b>	<b><u>Veränderung</u></b> <b><u>+/-</u></b>
63000.510000	Straßenunterhaltung	+ 10.000 €
<u>Grund der Mehrausgabe:</u> Verbindungsweg Jürgenskoppel.		

<b><u>Haushaltsstelle:</u></b>	<b><u>Bezeichnung</u></b>	<b><u>Veränderung</u></b> <b><u>+/-</u></b>
63000.511000	Winterdienstkosten	+ 3.000 €
<u>Grund der Mehrausgabe:</u> Anpassung an aktuelle Sollstellung.		

<b><u>Haushaltsstelle:</u></b>	<b><u>Bezeichnung</u></b>	<b><u>Veränderung</u></b> <b><u>+/-</u></b>
67000.570000	Stromkosten Straßenbeleuchtung	- 3.000 €



Grund der Minderausgabe: Anpassung an aktuelle Sollstellung.

<b><u>Haushaltsstelle:</u></b>	<b><u>Bezeichnung</u></b>	<b><u>Veränderung</u></b> <b><u>+/-</u></b>
69000.110000	Gewässerunterhaltungsgebühren	+ 1.100 €

Grund der Mehreinnahme: Anpassung an aktuelle Sollstellung.

<b><u>Haushaltsstelle:</u></b>	<b><u>Bezeichnung</u></b>	<b><u>Veränderung</u></b> <b><u>+/-</u></b>
77100.140000	Mieten Bauhof	- 1.500 €

Grund der Mindereinnahme: Anpassung an aktuelle Sollstellung unter Berücksichtigung des Vorjahresergebnisses.

<b><u>Haushaltsstelle:</u></b>	<b><u>Bezeichnung</u></b>	<b><u>Veränderung</u></b> <b><u>+/-</u></b>
77100.414000	Personalkosten	- 2.500 €

Grund der Minderausgabe: Meldung der Personalabteilung.

<b><u>Haushaltsstelle:</u></b>	<b><u>Bezeichnung</u></b>	<b><u>Veränderung</u></b> <b><u>+/-</u></b>
77100.500000	Unterhaltungskosten Bauhof	+ 9.500 €

Grund der Mehrausgabe: Dachreparaturen u.a.

<b><u>Haushaltsstelle:</u></b>	<b><u>Bezeichnung</u></b>	<b><u>Veränderung</u></b> <b><u>+/-</u></b>
77100.520000	Geräte u. Ausstattung Bauhof	+ 4.000 €

Grund der Mehrausgabe: Geräteprüfung durch Elektrofirma, diverse Beschaffungen.

<b><u>Haushaltsstelle:</u></b>	<b><u>Bezeichnung</u></b>	<b><u>Veränderung</u></b> <b><u>+/-</u></b>
77100.540000	Bewirtschaftungskosten Bauhof	+ 1.000 €

Grund der Mehrausgabe: Anpassung an aktuelle Sollstellung.

<b><u>Haushaltsstelle:</u></b>	<b><u>Bezeichnung</u></b>	<b><u>Veränderung</u></b> <b><u>+/-</u></b>
77100.550000	Haltung der Fahrzeuge Bauhof	+ 8.000 €

Grund der Mehrausgabe: Anpassung an aktuelle Sollstellung unter Berücksichtigung des Vorjahresergebnisses. Neue Bereifung und Reparatur Schlepper.

<b><u>Haushaltsstelle:</u></b>	<b><u>Bezeichnung</u></b>	<b><u>Veränderung</u></b> <b><u>+/-</u></b>
81000.220000	Konzessionsabgabe	- 9.400 €

Grund der Mindereinnahme: Aus erfolgter Abrechnung 2020, Rückzahlung + verminderte Vorauszahlungen.

<b>Haushaltsstelle:</b>	<b>Bezeichnung</b>	<b>Veränderung +/-</b>
88300.140000/140010	Mieten Alte Dorfstr. 72	- 9.100 €
Grund der Mindereinnahme: Anpassung an die tatsächliche Vermietung.		

<b>Haushaltsstelle:</b>	<b>Bezeichnung</b>	<b>Veränderung +/-</b>
88300.500000	Unterhaltungskosten	- 2.500 €
Grund der Minderausgabe: Anpassung an den tatsächlichen Ausgabenstand.		

<b>Haushaltsstelle:</b>	<b>Bezeichnung</b>	<b>Veränderung +/-</b>
88300.540000	Bewirtschaftungskosten	- 1.500 €
Grund der Minderausgabe: Geringere Heizkosten aufgrund später Vermietung.		

<b>Haushaltsstelle:</b>	<b>Bezeichnung</b>	<b>Veränderung +/-</b>
88400.140100	Vermarktung Schloss Hagen	- 20.000 €
Grund der Mindereinnahme: Anpassung an aktuelle Sollstellung.		

<b>Haushaltsstelle:</b>	<b>Bezeichnung</b>	<b>Veränderung +/-</b>
88400.414000-444000	Personalkosten	- 2.300 €
Grund der Minderausgabe: Gem. Meldung der Personalabteilung.		

<b>Haushaltsstelle:</b>	<b>Bezeichnung</b>	<b>Veränderung +/-</b>
88400.640000	Umsatzsteuerzahllast Finanzamt	- 6.000 €
Grund der Minderausgabe: Geringere Erlöse aus Vermarktung Schloss Hagen.		

<b>Haushaltsstelle:</b>	<b>Bezeichnung</b>	<b>Veränderung +/-</b>
88500.540000	Bewirtschaftungskosten Markttreff	+ 1.000 €
Grund der Mehrausgabe: Anpassung an den aktuellen Ausgabenstand.		

<b>Haushaltsstelle:</b>	<b>Bezeichnung</b>	<b>Veränderung +/-</b>
88600.140010	Mietnebenkosten Blomeweg	+ 3.000 €
Grund der Mehreinnahme: Aus Nebenkostenabrechnungen. Anpassung an aktuelle Sollstellung.		

<b><u>Haushaltsstelle:</u></b>	<b><u>Bezeichnung</u></b>	<b><u>Veränderung +/-</u></b>
88600.500000	Unterhaltungskosten Blomeweg	- 2.000 €
Grund der Minderausgabe: Anpassung an aktuelle Sollstellung.		

<b><u>Haushaltsstelle:</u></b>	<b><u>Bezeichnung</u></b>	<b><u>Veränderung +/-</u></b>
88600.540000	Bewirtschaftungskosten Blomeweg	- 2.000 €
Grund der Minderausgabe: Anpassung an aktuelle Sollstellung.		

<b><u>Haushaltsstelle:</u></b>	<b><u>Bezeichnung</u></b>	<b><u>Veränderung +/-</u></b>
88700.140000	Miet- und Pachteinnahmen „Trensahl“	- 1.400 €
Grund der Mindereinnahme: Vermietung erst ab 01.02.2021		

<b><u>Haushaltsstelle:</u></b>	<b><u>Bezeichnung</u></b>	<b><u>Veränderung +/-</u></b>
88700.500000	Unterhaltungskosten Gaststätte	+ 1.100 €
Grund der Mehrausgabe: Dacharbeiten.		

<b><u>Haushaltsstelle:</u></b>	<b><u>Bezeichnung</u></b>	<b><u>Veränderung +/-</u></b>
90000.000000	Grundsteuer A	+ 1.200 €
Grund der Mehreinnahme: Anpassung an aktuelle Sollstellung.		

<b><u>Haushaltsstelle:</u></b>	<b><u>Bezeichnung</u></b>	<b><u>Veränderung +/-</u></b>
90000.001000	Grundsteuer B	+ 5.700 €
Grund der Mehreinnahme: Anpassung an aktuelle Sollstellung.		

<b><u>Haushaltsstelle:</u></b>	<b><u>Bezeichnung</u></b>	<b><u>Veränderung +/-</u></b>
90000.003000	Gewerbsteuer	+ 110.000 €
Grund der Mehreinnahme: Anpassung an aktuelle Sollstellung.		

<b><u>Haushaltsstelle:</u></b>	<b><u>Bezeichnung</u></b>	<b><u>Veränderung +/-</u></b>
90000.010000	Einkommensteueranteile	- 56.900 €
Grund der Mindereinnahme: Die Zahlungen der ersten beiden Quartale sowie die Prognosen für das Jahr 2021 lassen Mindereinnahmen in dieser Größenordnung erwarten.		

<b><u>Haushaltsstelle:</u></b>	<b><u>Bezeichnung</u></b>	<b><u>Veränderung +/-</u></b>
90000.022000	Hundesteuer	+ 1.200 €

Grund der Mehreinnahme: Anpassung an aktuelle Sollstellung.

<b>Haushaltsstelle:</b>	<b>Bezeichnung</b>	<b>Veränderung +/-</b>
90000.041000	Schlüsselzuweisungen	- 16.200 €

Grund der Mindereinnahme: Gem. erfolgter Bewilligung.

<b>Haushaltsstelle:</b>	<b>Bezeichnung</b>	<b>Veränderung +/-</b>
90000.061000	Zuweisungen f. kommunale Infrastruktur	+ 14.300 €

Grund der Mehreinnahme: Gem. erfolgter Bewilligung..

<b>Haushaltsstelle:</b>	<b>Bezeichnung</b>	<b>Veränderung +/-</b>
90000.810000	Gewerbsteuerumlage	+ 17.500 €

Grund der Mehrausgabe: Höhere Umlageverpflichtung aufgrund höherer Gewerbesteuererinnahmen.

<b>Haushaltsstelle:</b>	<b>Bezeichnung</b>	<b>Veränderung +/-</b>
90000.832000	Kreisumlage	+ 15.800 €

Grund der Mehrausgabe: Höhere Umlageverpflichtung aufgrund gesteigerter Steuerkraft.

<b>Haushaltsstelle:</b>	<b>Bezeichnung</b>	<b>Veränderung +/-</b>
91000.860000	Zuführung zum Vermögenshaushalt	- 2.300 €

Grund der Minderausgabe: Reduzierung der Pflichtzuführung durch reduzierte Tilgungsbeträge für Kredite. Reduzierte Kreditaufnahme durch Jahresrechnung 2020.

<b>Haushaltsstelle:</b>	<b>Bezeichnung</b>	<b>Veränderung +/-</b>
9200.89200	Deckung Soll-Fehlbetrag	- 260.800 €

Grund der Minderausgabe: Verbessertes Jahresrechnungsergebnis 2020 gem. Jahresrechnung 2020. Ein Fehlbetrag musste nicht ausgewiesen werden.

Durch die genannten Veränderungen verbessert sich die Haushaltssituation des Verwaltungshaushaltes um insgesamt 210.700 €. Der Verwaltungshaushalt weist nunmehr einen Sollfehlbetrag in Höhe von 202.000 € aus.

Der **Vermögenshaushalt** beinhaltet folgende wesentlichen Veränderungen

<b>Haushaltsstelle:</b>	<b>Bezeichnung</b>	<b>Veränderung +/-</b>
13000.362200	Kreiszuschuss	+ 4.300 €

Grund der Mehreinnahme: Gem. erfolgter Bewilligung für Einsatzschutzkleidung.

<b>Haushaltsstelle:</b>	<b>Bezeichnung</b>	<b>Veränderung +/-</b>
13000.368000	Spenden	+ 1.100 €
Grund der Mehreinnahme: Beteiligung der Feuerwehr an Investitionen.		

<b>Haushaltsstelle:</b>	<b>Bezeichnung</b>	<b>Veränderung +/-</b>
13000.935100	Geräte, Ausstattung Feuerwehr	+ 5.000 €
Grund der Mehrausgabe: Einsatzschutzkleidung u.a., gedeckt durch Kreiszuschuss u. Spenden.		

<b>Haushaltsstelle:</b>	<b>Bezeichnung</b>	<b>Veränderung +/-</b>
56000.950000	Herstellung Brunnen für Bewässerung Tennisplätze	+ 16.000 €
Grund der Mehrausgabe: Die geplante Maßnahme wird durch die Aktiv Region gefördert. Der Rest soll vom Tennisverein kommen.		

<b>Haushaltsstelle:</b>	<b>Bezeichnung</b>	<b>Veränderung +/-</b>
63000.950200	Straßenausbau Schrewendorf	+ 75.000 €
Grund der Mehrausgabe: Gem. GV-Beschluss.		

<b>Haushaltsstelle:</b>	<b>Bezeichnung</b>	<b>Veränderung +/-</b>
88400.361000	Zuschuss Aktiv-Region für Erneuerung der Aubrücke	+ 17.600 €
Grund der Mehreinnahme: Gem. Bewilligungsbescheid = 38.300 €, davon bisher eingestellt = 20.700 €.		

<b>Haushaltsstelle:</b>	<b>Bezeichnung</b>	<b>Veränderung +/-</b>
88400.950100	Erneuerung der Aubrücke	+ 38.300 €
Grund der Mehrausgabe: Gem. Bewilligungsbescheid = 83.300 €, davon bisher eingestellt = 45.000 €		

<b>Haushaltsstelle:</b>	<b>Bezeichnung</b>	<b>Veränderung +/-</b>
88500.361000	Zuschuss für neue Kühltresen	+ 26.600 €
Grund der Mehreinnahme: Mehreinnahme aus bereits erfolgter Abrechnung = 10.100 € zzgl. 16.500 € für Erneuerung der Kühlzelle (75% von 22.100 €).		

<b>Haushaltsstelle:</b>	<b>Bezeichnung</b>	<b>Veränderung +/-</b>
88500.935000	Anschaffung neuer Kühltresen	+ 20.200 €
Grund der Mehrausgabe: Gem. GV-Beschluss. Bisherige Kosten = 36.100 € zzgl. Geplante Kosten = 22.100 €; zusammen = 58.200 €, davon bisher bereitgestellt 38.000 €		

Zur Finanzierung der Maßnahmen des Vermögenshaushaltes ist nunmehr eine Kreditaufnahme von insgesamt 374.400 € planerisch erforderlich. Durch die genannten Veränderungen des Vermögenshaushaltes erhöht sich der Kreditbedarf um 88.900 €.

Abs.	Gruppe	Ukto	Bezeichnung	Nachtrag 2021	Ansatz 2021	Mehr (+) Weniger(-)	Finanzplan Nachtrag 2022	Finanzplan Nachtrag 2023	Finanzplan Nachtrag 2024
00000	400000	999	Aufwendungen f. ehrenamtliche Tätigkeit	23.000,00	23.000,00	0,00	23.000,00	23.000,00	23.000,00
00000	448000	999	sonstige Arbeitnehmerinnen und Arbeitnehmer	800,00	800,00	0,00	800,00	800,00	800,00
00000	530000	999	Dienstzimmerpauschale	300,00	300,00	0,00	300,00	300,00	300,00
00000	592000	999	Ehrungen, Repräsentation	1.500,00	1.500,00	0,00	1.500,00	1.500,00	1.500,00
00000	660000	999	Verfügungsmittel	500,00	500,00	0,00	500,00	500,00	500,00
02000	150000	999	Sonst. Verwaltungs- und Betriebseinnahme	200,00	200,00	0,00	200,00	200,00	200,00
02000	540000	999	Bewirtschaftung öffentl. Toiletten	9.000,00	9.000,00	0,00	9.000,00	9.000,00	9.000,00
02000	570000	999	Gemeinde-Partnerschaft (Dabel)	500,00	500,00	0,00	500,00	500,00	500,00
02000	640000	999	Versicherungen	1.900,00	1.900,00	0,00	1.900,00	1.900,00	1.900,00
02000	650000	999	Geschäftsausgaben	1.500,00	1.500,00	0,00	1.500,00	1.500,00	1.500,00
02000	655000	999	Sachverständigen-/ Gerichts-und Anwaltskosten	500,00	500,00	0,00	500,00	500,00	500,00
02000	661000	999	Beiträge und Zuschüsse	3.700,00	3.200,00	500,00	3.700,00	3.700,00	3.700,00
02000	662000	999	Verwaltungskostenbeitrag Erbbaurechte	300,00	300,00	0,00	300,00	300,00	300,00
02000	672000	999	Verwaltungskosten Kreisbesoldungsstelle	1.600,00	1.600,00	0,00	1.600,00	1.600,00	1.600,00
05200	150000	999	Vermischte Einnahmen/ Wahlkostenerstattungen	200,00	200,00	0,00	200,00	200,00	200,00
05200	400000	999	Aufwendungen f. ehrenamtl. Tätigkeiten	300,00	300,00	0,00	300,00	300,00	300,00
13000	110000	999	Gebühren	4.400,00	1.000,00	3.400,00	1.000,00	1.000,00	1.000,00
13000	150000	999	Sonst. Verwaltungs- und Betriebseinnahme	0,00	0,00	0,00	0,00	0,00	0,00
13000	172000	999	Zuweisung des Kreises	0,00	0,00	0,00	0,00	0,00	0,00
13000	271000	999	Auflösen von Beiträgen und Zuschüssen	7.500,00	7.000,00	500,00	7.500,00	7.500,00	7.500,00
13000	400000	999	Aufwendungen f. ehrenamtliche Tätigkeit	7.000,00	7.000,00	0,00	7.000,00	7.000,00	7.000,00
13000	500000	999	Unterhaltungskosten	400,00	400,00	0,00	400,00	400,00	400,00
13000	580000	999	Sachkosten Feuerwehr - Budget	25.000,00	25.000,00	0,00	25.000,00	25.000,00	25.000,00
13000	581000	999	Sachkosten Jugendfeuerwehr - Budget	300,00	300,00	0,00	300,00	300,00	300,00
13000	640000	999	Versicherung der Wehrangehörigen	5.000,00	5.000,00	0,00	5.000,00	5.000,00	5.000,00
13000	680000	999	Abschreibungen	48.000,00	43.200,00	4.800,00	48.000,00	48.000,00	48.000,00
13000	717000	999	Zuschuss an Kameradschaftskasse und Jugendwehr	400,00	400,00	0,00	400,00	400,00	400,00
20000	672100	999	Schulkostenbeiträge Grundschulen	12.000,00	12.000,00	0,00	12.000,00	12.000,00	12.000,00
20000	672300	999	Schulkostenbeiträge Gymnasien	130.000,00	130.000,00	0,00	130.000,00	130.000,00	130.000,00
20000	672700	999	Schulkostenbeiträge Förderzentren	7.000,00	7.000,00	0,00	7.000,00	7.000,00	7.000,00
20000	672800	999	Schulkostenbeiträge Gemeinschaftsschulen	200.000,00	200.000,00	0,00	200.000,00	200.000,00	200.000,00
20000	672900	999	Kostenanteil Schülerbeförderung Kreis Plön	2.100,00	0,00	2.100,00	1.100,00	1.100,00	1.100,00
20000	713000	999	Schulverbandsumlage	179.200,00	168.300,00	10.900,00	185.000,00	185.000,00	185.000,00

Abs.	Gruppe	Ukto	Bezeichnung	Nachtrag 2021	Ansatz 2021	Mehr (+) Weniger(-)	Finanzplan Nachtrag 2022	Finanzplan Nachtrag 2023	Finanzplan Nachtrag 2024
34000	130000	999	Verkaufserlöse Gemeindechroniken, Flaggenverkauf etc.	100,00	100,00	0,00	100,00	100,00	100,00
34000	150000	999	Vermischte Einnahmen/ Anzeigengelder ON	6.000,00	8.500,00	-2.500,00	6.000,00	6.000,00	6.000,00
34000	570000	999	Ortsnachrichten usw.	12.000,00	17.000,00	-5.000,00	12.000,00	12.000,00	12.000,00
34000	571000	999	Wappen, Flaggen, Chroniken	300,00	0,00	300,00	300,00	300,00	300,00
34000	590000	999	Gemeindeveranstaltungen	1.000,00	2.500,00	-1.500,00	2.500,00	2.500,00	2.500,00
35200	712000	999	Zuschuss Kreisfahrbücherei	3.800,00	3.800,00	0,00	3.800,00	3.800,00	3.800,00
36000	150000	999	Sonst. Verwaltungs- und Betriebseinnahme	200,00	200,00	0,00	200,00	200,00	200,00
36000	176000	999	Spenden	0,00	0,00	0,00	0,00	0,00	0,00
36000	510000	999	Denkmalspflege, Ortsverschönerung	8.500,00	3.500,00	5.000,00	3.500,00	3.500,00	3.500,00
36000	511000	999	Umweltschutzmaßnahmen incl. Baumschutz Parkpflege	40.000,00	40.000,00	0,00	40.000,00	40.000,00	40.000,00
43100	590000	999	Seniorenbetreuung	2.400,00	2.400,00	0,00	2.400,00	2.400,00	2.400,00
45150	570000	999	Jugendveranstaltungen	800,00	800,00	0,00	800,00	800,00	800,00
45150	575000	999	Vogelschießen	700,00	700,00	0,00	700,00	700,00	700,00
45150	700100	999	Zuschüsse zu Jugendfahrten	100,00	100,00	0,00	100,00	100,00	100,00
45400	700000	999	Zuschüsse für Kindertagespflege	0,00	0,00	0,00	0,00	0,00	0,00
46000	414000	999	Personalkosten -Jugendpfleger-	0,00	0,00	0,00	0,00	0,00	0,00
46000	434000	999	Personalkosten VBL	0,00	0,00	0,00	0,00	0,00	0,00
46000	444000	999	Personalkosten Sozialversicherung	0,00	0,00	0,00	0,00	0,00	0,00
46000	500000	999	Unterhaltungskosten Hagener Schuppen	5.000,00	5.000,00	0,00	5.000,00	5.000,00	5.000,00
46000	540000	999	Bewirtschaftungskosten Jugendraum	0,00	0,00	0,00	0,00	0,00	0,00
46000	580000	999	Sachausgaben Jugendarbeit	500,00	500,00	0,00	500,00	500,00	500,00
46400	172000	999	Förderung KiTa des Kreises über Standortgemeinde	637.800,00	463.000,00	174.800,00	637.800,00	637.800,00	637.800,00
46400	700000	999	Zuschüsse an Kindergärten	5.000,00	0,00	5.000,00	0,00	0,00	0,00
46400	712000	999	Finanzierungsbeitrag der Wohngemeinde am SQKM (§ 51 KiTaG)	400.000,00	395.000,00	5.000,00	400.000,00	400.000,00	400.000,00
46400	717000	999	Förderung der Standortgemeinde an den Träger einer KiTa	552.400,00	364.500,00	187.900,00	552.400,00	552.400,00	552.400,00
56000	530000	999	Pachten Sportplatz	100,00	2.600,00	-2.500,00	100,00	100,00	100,00
56000	540000	999	Bewirtschaftungskosten	0,00	0,00	0,00	0,00	0,00	0,00
56000	707000	999	Zuschuss an Vereine	1.900,00	1.900,00	0,00	1.900,00	1.900,00	1.900,00
58000	130000	999	Verkaufserlöse aus Parkpflege ( Holzverkauf )	500,00	500,00	0,00	500,00	500,00	500,00
58100	178000	999	Spenden	0,00	0,00	0,00	0,00	0,00	0,00
58100	510000	999	Unterhaltungskosten Kinderspielplätze	4.000,00	4.000,00	0,00	4.000,00	4.000,00	4.000,00
58100	680000	999	Abschreibungen	800,00	600,00	200,00	800,00	800,00	800,00
61000	178000	999	Erstattung Planungskosten	0,00	0,00	0,00	0,00	0,00	0,00

Abs.	Gruppe	Ukto	Bezeichnung	Nachtrag 2021	Ansatz 2021	Mehr (+) Weniger(-)	Finanzplan Nachtrag 2022	Finanzplan Nachtrag 2023	Finanzplan Nachtrag 2024
61000	650000	999	Planungskosten	0,00	0,00	0,00	0,00	0,00	0,00
63000	100000	999	Sondernutzungsgebühren Stellschilder u.a.	500,00	500,00	0,00	500,00	500,00	500,00
63000	150000	999	Sonst. Verw.- und Betriebseinnahmen Straßen	100,00	0,00	100,00	0,00	0,00	0,00
63000	271000	999	Auflösen von Beiträgen und Zuschüssen	92.500,00	92.500,00	0,00	92.500,00	92.500,00	92.500,00
63000	510000	999	Unterhaltungskosten	40.000,00	30.000,00	10.000,00	30.000,00	30.000,00	30.000,00
63000	511000	999	Winterdienst	6.000,00	3.000,00	3.000,00	5.000,00	5.000,00	5.000,00
63000	679000	999	Kostenanteil Straßenentwässerung	47.100,00	47.100,00	0,00	47.100,00	47.100,00	47.100,00
63000	680000	999	Abschreibungen	103.300,00	103.000,00	300,00	103.300,00	103.300,00	103.300,00
63000	713000	999	Umlage Schwarzdeckenunterhaltungsverb and	5.800,00	5.800,00	0,00	5.800,00	5.800,00	5.800,00
67000	271000	999	Auflösen von Beiträgen und Zuschüssen	5.300,00	5.300,00	0,00	5.300,00	5.300,00	5.300,00
67000	510000	999	Unterhaltungskosten	2.500,00	2.500,00	0,00	2.500,00	2.500,00	2.500,00
67000	570000	999	Stromkosten	17.000,00	20.000,00	-3.000,00	17.000,00	17.000,00	17.000,00
67000	680000	999	Abschreibungen	5.500,00	5.500,00	0,00	5.500,00	5.500,00	5.500,00
69000	110000	999	Gewässerunterhaltungsgebühr	17.200,00	16.100,00	1.100,00	17.200,00	17.200,00	17.200,00
69000	672000	999	Verwaltungskosten Gewässerunterhaltungs- gebühr	800,00	700,00	100,00	800,00	800,00	800,00
69000	713000	999	Umlage Wasser- und Bodenverbände	15.400,00	15.400,00	0,00	15.400,00	15.400,00	15.400,00
70100	110000	999	Regenwasser- Benutzungsgebühren	0,00	0,00	0,00	0,00	0,00	0,00
70100	110100	999	Einleitung Gem. Prasdorf für Hagener Weg	0,00	0,00	0,00	0,00	0,00	0,00
70100	169000	999	Straßenentwässerung	0,00	0,00	0,00	0,00	0,00	0,00
70100	510000	999	Unterhaltung Regenwasserkanäle und Regenrückhaltebecken	10.000,00	10.000,00	0,00	10.000,00	10.000,00	10.000,00
70100	672000	999	Erstattung von Ausgaben des Verwaltungshaushaltes	0,00	0,00	0,00	0,00	0,00	0,00
70100	680000	999	Abschreibung- RW	0,00	0,00	0,00	0,00	0,00	0,00
70100	685000	999	Verzinsung Anlagekapital	0,00	0,00	0,00	0,00	0,00	0,00
70100	711100	999	Regenwasserabgabe	0,00	0,00	0,00	0,00	0,00	0,00
75000	700000	999	Zuschuss z. Defizitausgleich d. Fried- hofes d. Kirchengemeinde Probsteierha	8.000,00	8.000,00	0,00	8.000,00	8.000,00	8.000,00
77100	140000	999	Mieten Bauhof	9.000,00	10.500,00	-1.500,00	9.000,00	9.000,00	9.000,00
77100	140010	999	Mietnebenkosten	1.300,00	1.300,00	0,00	1.300,00	1.300,00	1.300,00
77100	150000	999	Vermischte Einnahmen	900,00	0,00	900,00	0,00	0,00	0,00
77100	162000	999	Kostenerstattungen f. Bauhofleistungen	0,00	0,00	0,00	0,00	0,00	0,00
77100	414000	999	Personalkosten Bauhof	139.100,00	141.600,00	-2.500,00	141.600,00	141.600,00	141.600,00
77100	434000	999	Personalkosten - VBL -	9.400,00	9.200,00	200,00	9.400,00	9.400,00	9.400,00
77100	444000	999	Personalkosten - Sozialversicherung -	29.800,00	29.800,00	0,00	29.800,00	29.800,00	29.800,00
77100	450000	999	Sicherheitstechnische Betreuung	1.600,00	1.000,00	600,00	1.000,00	1.000,00	1.000,00



Abs.	Gruppe	Ukto	Bezeichnung	Nachtrag 2021	Ansatz 2021	Mehr (+) Weniger(-)	Finanzplan Nachtrag 2022	Finanzplan Nachtrag 2023	Finanzplan Nachtrag 2024
77100	500000	999	Unterhaltungskosten	13.000,00	3.500,00	9.500,00	3.500,00	3.500,00	3.500,00
77100	510000	999	Fremdvergaben zur Unterhaltung der sonstigen gemeindlichen Infrastruktur	20.000,00	20.000,00	0,00	20.000,00	20.000,00	20.000,00
77100	520000	999	Geräte und Ausstattung	6.500,00	2.500,00	4.000,00	2.500,00	2.500,00	2.500,00
77100	540000	001	Bewirtschaftungskosten - Nebenkosten -	9.500,00	7.000,00	2.500,00	9.500,00	9.500,00	9.500,00
77100	540000	002	Bewirtschaftungskosten -Heizkosten-	4.500,00	6.000,00	-1.500,00	4.500,00	4.500,00	4.500,00
77100	540000	003	Bewirtschaft. Nebenkosten Mietwohnungen	0,00	0,00	0,00	0,00	0,00	0,00
77100	540000	004	Bewirtschaftung Heizkosten Mietwohnungen	0,00	0,00	0,00	0,00	0,00	0,00
77100	540000	999	Bewirtschaftungskosten	0,00	0,00	0,00	0,00	0,00	0,00
77100	550000	999	Haltung der Fahrzeuge	13.000,00	5.000,00	8.000,00	13.000,00	13.000,00	13.000,00
77100	560000	999	Dienst- und Schutzkleidung	1.000,00	1.000,00	0,00	1.000,00	1.000,00	1.000,00
77100	672000	999	Verwaltungskosten an das Amt	900,00	900,00	0,00	900,00	900,00	900,00
77100	680000	999	Abschreibungen	25.000,00	18.400,00	6.600,00	25.000,00	25.000,00	25.000,00
79000	661000	999	Tourismusförderung	500,00	1.000,00	-500,00	1.000,00	1.000,00	1.000,00
79000	662000	999	Mitgliedsbeitrag an Aktiv Region Ostseeküste e.V.	2.100,00	2.100,00	0,00	2.100,00	2.100,00	2.100,00
79000	712000	999	Kostenanteil Tourismusverband	19.000,00	18.800,00	200,00	19.000,00	19.000,00	19.000,00
81000	220000	999	Konzessionsabgabe	48.600,00	58.000,00	-9.400,00	55.000,00	55.000,00	55.000,00
88000	140000	999	Mieten und Pachten	1.900,00	1.900,00	0,00	1.900,00	1.900,00	1.900,00
88000	540000	999	Bewirtschaftung unbebaute Grundstücke	800,00	800,00	0,00	800,00	800,00	800,00
88100	140000	999	Mieten	0,00	0,00	0,00	0,00	0,00	0,00
88100	140010	999	Mietnebenkosten	0,00	0,00	0,00	0,00	0,00	0,00
88200	140010	999	Mietnebenkosten	0,00	0,00	0,00	0,00	0,00	0,00
88300	140000	999	Mieten "Alte Dorfstraße 72"	11.800,00	18.500,00	-6.700,00	19.500,00	19.500,00	19.500,00
88300	140010	999	Mietnebenkosten	5.600,00	8.000,00	-2.400,00	7.900,00	7.900,00	7.900,00
88300	500000	999	Unterhaltung "Alte Dorfstraße 72"	500,00	3.000,00	-2.500,00	3.000,00	3.000,00	3.000,00
88300	540000	001	Bewirtschaftungskosten - Nebenkosten	7.000,00	7.000,00	0,00	7.000,00	7.000,00	7.000,00
88300	540000	002	Bewirtschaftungskosten - Heizkosten	3.500,00	5.000,00	-1.500,00	5.000,00	5.000,00	5.000,00
88300	540000	999	Bewirtschaftung "Alte Dorfstraße 72"	0,00	0,00	0,00	0,00	0,00	0,00
88300	672000	999	Verwaltungskosten an das Amt für "Alte Dorfstraße 72"	800,00	800,00	0,00	800,00	800,00	800,00
88300	680000	999	Abschreibung	11.100,00	10.000,00	1.100,00	11.100,00	11.100,00	11.100,00
88310	150000	999	Vermischte Einnahmen	100,00	100,00	0,00	100,00	100,00	100,00
88400	140000	001	Mieten und Pachten	0,00	0,00	0,00	0,00	0,00	0,00
88400	140000	999	Mieten Schloss Hagen Mietwohnungsverwaltung	37.000,00	37.000,00	0,00	37.000,00	37.000,00	37.000,00
88400	140010	999	Mietnebenkosten	9.500,00	9.500,00	0,00	9.500,00	9.500,00	9.500,00

Abs.	Gruppe	Ukto	Bezeichnung	Nachtrag 2021	Ansatz 2021	Mehr (+) Weniger(-)	Finanzplan Nachtrag 2022	Finanzplan Nachtrag 2023	Finanzplan Nachtrag 2024
88400	140100	999	Nutzung Räume und Außenanlage Vermarktung BgA	45.000,00	65.000,00	-20.000,00	65.000,00	65.000,00	65.000,00
88400	159000	999	Umsatzsteuer	0,00	0,00	0,00	0,00	0,00	0,00
88400	177000	999	Kostenerstattung Förderverein Schloss Hagen e.V.	0,00	0,00	0,00	0,00	0,00	0,00
88400	271000	999	Auflösen von Beiträgen und Zuschüssen	47.800,00	47.800,00	0,00	47.800,00	47.800,00	47.800,00
88400	414000	999	Personalkosten	10.200,00	11.500,00	-1.300,00	10.200,00	10.200,00	10.200,00
88400	434000	999	Personalkosten -VBL-	500,00	800,00	-300,00	500,00	500,00	500,00
88400	444000	999	Personalkosten -Sozialversicherung-	2.900,00	3.600,00	-700,00	2.900,00	2.900,00	2.900,00
88400	500000	999	Unterhaltung Schloss Hagen	10.000,00	10.000,00	0,00	10.000,00	10.000,00	10.000,00
88400	520000	999	Geräte und Ausstattung	500,00	500,00	0,00	500,00	500,00	500,00
88400	540000	001	Bewirtschaftungskosten - Nebenkosten	30.000,00	30.000,00	0,00	30.000,00	30.000,00	30.000,00
88400	540000	002	Bewirtschaftungskosten - Heizkosten	15.000,00	15.000,00	0,00	15.000,00	15.000,00	15.000,00
88400	540000	999	Bewirtschaftung Schloss Hagen	0,00	0,00	0,00	0,00	0,00	0,00
88400	640000	999	Umsatzsteuerzahllast an das Finanzamt	2.000,00	8.000,00	-6.000,00	8.000,00	8.000,00	8.000,00
88400	650000	999	Geschäftsausgaben	500,00	500,00	0,00	500,00	500,00	500,00
88400	650100	999	Geschäftsausgaben f. Werbung und Vermarktung	20.000,00	25.000,00	-5.000,00	25.000,00	25.000,00	25.000,00
88400	655000	999	Steuerberatungskosten	4.200,00	4.200,00	0,00	4.200,00	4.200,00	4.200,00
88400	672000	999	Verwaltungskosten an das Amt für Schlossverwaltung	1.200,00	1.200,00	0,00	1.200,00	1.200,00	1.200,00
88400	680000	999	Abschreibungen	159.700,00	159.700,00	0,00	159.700,00	159.700,00	159.700,00
88500	140000	001	Mieten Laden	3.000,00	3.000,00	0,00	3.000,00	3.000,00	3.000,00
88500	140000	002	Mieten Wohnung	5.500,00	5.500,00	0,00	5.500,00	5.500,00	5.500,00
88500	140000	003	Mieten Förde Sparkasse	1.800,00	1.800,00	0,00	1.800,00	1.800,00	1.800,00
88500	140000	004	Mieten Tourismusverband	900,00	900,00	0,00	900,00	900,00	900,00
88500	140000	005	Mieten Fußpflege	900,00	900,00	0,00	900,00	900,00	900,00
88500	140000	999	Mieten Markttreff	0,00	0,00	0,00	0,00	0,00	0,00
88500	140010	001	Nebenkostenvorauszahlungen Laden	1.500,00	1.500,00	0,00	1.500,00	1.500,00	1.500,00
88500	140010	002	Nebenkostenvorauszahlungen Wohnung	1.400,00	1.400,00	0,00	1.400,00	1.400,00	1.400,00
88500	140010	003	Nebenkostenpauschale FSK	1.200,00	600,00	600,00	1.200,00	1.200,00	1.200,00
88500	140010	004	Nebenkostenvorauszahlungen TVP	100,00	0,00	100,00	100,00	100,00	100,00
88500	140010	005	Nebenkostenpauschale Fußpflege	100,00	100,00	0,00	100,00	100,00	100,00
88500	140010	999	Mietnebenkosten	0,00	0,00	0,00	0,00	0,00	0,00
88500	150000	999	Sonst. Verw.- u. Betriebseinnahmen Markttreff	0,00	0,00	0,00	0,00	0,00	0,00
88500	271000	999	Auflösen von Beiträgen und Zuschüssen	3.800,00	3.800,00	0,00	3.800,00	3.800,00	3.800,00
88500	500000	999	Unterhaltung Markttreff	3.500,00	3.500,00	0,00	3.500,00	3.500,00	3.500,00

Abs.	Gruppe	Ukto	Bezeichnung	Nachtrag 2021	Ansatz 2021	Mehr (+) Weniger(-)	Finanzplan Nachtrag 2022	Finanzplan Nachtrag 2023	Finanzplan Nachtrag 2024
88500	520000	999	Geräte, Ausstattung Markttreff	600,00	600,00	0,00	600,00	600,00	600,00
88500	540000	001	Bewirtschaftungskosten - Nebenkosten	9.000,00	10.000,00	-1.000,00	9.000,00	9.000,00	9.000,00
88500	540000	002	Bewirtschaftungskosten - Heizkosten	6.000,00	4.000,00	2.000,00	5.000,00	5.000,00	5.000,00
88500	540000	999	Bewirtschaftung Markttreff	0,00	0,00	0,00	0,00	0,00	0,00
88500	650000	999	Geschäftsausgaben Markttreff	600,00	600,00	0,00	600,00	600,00	600,00
88500	672000	999	Verwaltungskosten an das Amt für Markttreff	1.200,00	1.200,00	0,00	1.200,00	1.200,00	1.200,00
88500	680000	999	Abschreibung Markttreff	9.000,00	8.500,00	500,00	9.000,00	9.000,00	9.000,00
88600	140000	999	Mieteinnahmen	29.000,00	29.000,00	0,00	29.000,00	29.000,00	29.000,00
88600	140010	999	Mietnebenkosten	21.000,00	18.000,00	3.000,00	21.000,00	21.000,00	21.000,00
88600	140100	999	Mieteinnahmen Halle	100,00	100,00	0,00	100,00	100,00	100,00
88600	271000	999	Auflösen von Beiträgen und Zuschüssen	200,00	200,00	0,00	200,00	200,00	200,00
88600	500000	999	Unterhaltungskosten	5.000,00	7.000,00	-2.000,00	5.000,00	5.000,00	5.000,00
88600	530000	999	Mietaufwendungen Halle	6.000,00	6.000,00	0,00	6.000,00	6.000,00	6.000,00
88600	540000	001	Bewirtschaftungskosten - Nebenkosten -	22.000,00	22.000,00	0,00	22.000,00	22.000,00	22.000,00
88600	540000	002	Bewirtschaftungskosten - Heizkosten -	10.000,00	12.000,00	-2.000,00	12.000,00	12.000,00	12.000,00
88600	540000	999	Bewirtschaftungskosten	0,00	0,00	0,00	0,00	0,00	0,00
88600	672000	999	Verwaltungskosten Amt für Verwaltung Feuerwehrgebäude	3.600,00	3.500,00	100,00	3.600,00	3.600,00	3.600,00
88600	680000	999	Abschreibungen	2.600,00	2.600,00	0,00	2.600,00	2.600,00	2.600,00
88700	140000	001	Pachteinnahmen Gaststätte	11.000,00	12.000,00	-1.000,00	12.000,00	12.000,00	12.000,00
88700	140000	002	Mieteinnahmen Wohnung	4.400,00	4.800,00	-400,00	4.800,00	4.800,00	4.800,00
88700	140000	003	Pacht für Sportplatzanlagen	3.000,00	3.000,00	0,00	3.000,00	3.000,00	3.000,00
88700	140000	004	Pacht Tennisanlagen	3.000,00	3.000,00	0,00	3.000,00	3.000,00	3.000,00
88700	140000	005	Pacht Hundesportplatz	200,00	200,00	0,00	200,00	200,00	200,00
88700	140000	006	Pacht Sportheim	400,00	400,00	0,00	400,00	400,00	400,00
88700	140000	007	Pacht Scheune	1.200,00	1.200,00	0,00	1.200,00	1.200,00	1.200,00
88700	140000	008	Pacht Schmiede	400,00	400,00	0,00	400,00	400,00	400,00
88700	140000	999	Mieten und Pachten	0,00	0,00	0,00	0,00	0,00	0,00
88700	140100	001	Pachtnebenkosten Gaststätte	3.000,00	3.000,00	0,00	3.000,00	3.000,00	3.000,00
88700	140100	002	Mietnebenkosten Wohnungen	1.800,00	1.800,00	0,00	1.800,00	1.800,00	1.800,00
88700	140100	003	Mietnebenkosten Wohnung Anbau	1.800,00	1.800,00	0,00	1.800,00	1.800,00	1.800,00
88700	140100	999	Pacht-/Mietnebenkosten	0,00	0,00	0,00	0,00	0,00	0,00
88700	500000	001	Unterhaltungskosten Gaststätte	2.100,00	1.000,00	1.100,00	1.000,00	1.000,00	1.000,00
88700	500000	002	Unterhaltungskosten Wohnungen	500,00	500,00	0,00	500,00	500,00	500,00

Abs.	Gruppe	Ukto	Bezeichnung	Nachtrag 2021	Ansatz 2021	Mehr (+) Weniger(-)	Finanzplan Nachtrag 2022	Finanzplan Nachtrag 2023	Finanzplan Nachtrag 2024
88700	500000	003	Unterhaltungskosten Scheune	0,00	0,00	0,00	0,00	0,00	0,00
88700	500000	004	Unterhaltungskosten Schmiede	0,00	0,00	0,00	0,00	0,00	0,00
88700	500000	005	sonstige Unterhaltungskosten	0,00	0,00	0,00	0,00	0,00	0,00
88700	500000	999	Unterhaltungskosten	0,00	0,00	0,00	0,00	0,00	0,00
88700	540000	001	Bewirtschaftungskosten Gaststätte	3.000,00	3.000,00	0,00	3.000,00	3.000,00	3.000,00
88700	540000	002	Bewirtschaftungskosten Wohnungen	3.600,00	3.600,00	0,00	3.600,00	3.600,00	3.600,00
88700	540000	003	Bewirtschaftungskosten Scheune	0,00	0,00	0,00	0,00	0,00	0,00
88700	540000	004	Bewirtschaftungskosten Schmiede	0,00	0,00	0,00	0,00	0,00	0,00
88700	540000	005	sonstige Bewirtschaftungskosten	0,00	0,00	0,00	0,00	0,00	0,00
88700	540000	999	Bewirtschaftungskosten	0,00	0,00	0,00	0,00	0,00	0,00
88700	672000	999	Verwaltungskostenbeiträge	500,00	500,00	0,00	500,00	500,00	500,00
88700	680000	999	Abschreibungen	0,00	0,00	0,00	0,00	0,00	0,00
90000	000000	999	Grundsteuer A	26.900,00	25.700,00	1.200,00	26.900,00	26.900,00	26.900,00
90000	001000	999	Grundsteuer B	309.700,00	304.000,00	5.700,00	315.000,00	315.000,00	315.000,00
90000	003000	999	Gewerbsteuer	410.000,00	300.000,00	110.000,00	350.000,00	350.000,00	350.000,00
90000	010000	999	Gemeindeanteil an der Einkommensteuer	945.000,00	1.001.900,00	-56.900,00	1.001.900,00	1.001.900,00	1.001.900,00
90000	012000	999	Gemeindeanteil an der Umsatzsteuer	44.200,00	44.200,00	0,00	44.200,00	44.200,00	44.200,00
90000	022000	999	Hundesteuer	14.000,00	12.800,00	1.200,00	14.000,00	14.000,00	14.000,00
90000	041000	999	Schlüsselzuweisungen	818.700,00	834.900,00	-16.200,00	868.200,00	902.900,00	939.000,00
90000	052000	999	Gewährung von Fehlbetragszuweisungen	0,00	0,00	0,00	0,00	0,00	0,00
90000	061000	999	Zuweisungen f. kommunale Infrastruktur	14.300,00	0,00	14.300,00	14.300,00	14.300,00	14.300,00
90000	061100	999	Ausgleichszahlungen Bund/Land wegen Corona-Mindereinnahmen	0,00	0,00	0,00	0,00	0,00	0,00
90000	091000	999	Bedarfsunabhängige Zuweisungen von bestimmten Umsatzsteuereinnahmen	99.200,00	98.700,00	500,00	99.200,00	99.200,00	99.200,00
90000	261000	999	Säumniszuschläge	500,00	500,00	0,00	500,00	500,00	500,00
90000	265000	999	Nachzahlungszinsen	500,00	500,00	0,00	500,00	500,00	500,00
90000	810000	999	Gewerbsteuerumlage	45.200,00	27.700,00	17.500,00	27.700,00	27.700,00	27.700,00
90000	832000	999	Kreisumlage	834.000,00	818.200,00	15.800,00	818.200,00	818.200,00	818.200,00
90000	832200	999	Amtsumlage	439.200,00	439.200,00	0,00	439.200,00	439.200,00	439.200,00
90000	845000	999	Erstattungszinsen	600,00	600,00	0,00	600,00	600,00	600,00
91000	205000	999	Zinsen	0,00	0,00	0,00	0,00	0,00	0,00
91000	261000	999	Säumniszuschläge	0,00	0,00	0,00	0,00	0,00	0,00
91000	270000	999	Abschreibungen	365.000,00	351.500,00	13.500,00	365.000,00	365.000,00	365.000,00
91000	275000	999	Verzinsung Anlagekapital	0,00	0,00	0,00	0,00	0,00	0,00

Abs.	Gruppe	Ukto	Bezeichnung	Nachtrag 2021	Ansatz 2021	Mehr (+) Weniger(-)	Finanzplan Nachtrag 2022	Finanzplan Nachtrag 2023	Finanzplan Nachtrag 2024
91000	280000	999	Zuführung vom Vermögenshaushalt	0,00	0,00	0,00	0,00	0,00	0,00
91000	681000	999	Auflösen von Beiträgen und Zuschüssen	157.100,00	156.800,00	300,00	157.100,00	157.100,00	157.100,00
91000	808000	999	Zinsen an den Kreditmarkt	80.300,00	80.300,00	0,00	75.000,00	75.200,00	78.600,00
91000	809800	999	Zinsanteil Gebührenausgleichsrücklage	0,00	0,00	0,00	0,00	0,00	0,00
91000	841000	999	Kassenkreditzinsen für Vorfinanzierungen	1.000,00	1.000,00	0,00	1.000,00	1.000,00	1.000,00
91000	860000	999	Zuführung zum Vermögenshaushalt	157.700,00	160.000,00	-2.300,00	170.000,00	189.700,00	216.500,00
91200	271010	999	Gebührenausgleich RW von UA 7010	0,00	0,00	0,00	0,00	0,00	0,00
91200	841000	999	Zuführung Gebührenausgleich an UA 7000	0,00	0,00	0,00	0,00	0,00	0,00
92000	292000	999	Deckung von Fehlbeträgen	0,00	0,00	0,00	0,00	0,00	0,00
92000	295000	999	Ist-Überschuß	0,00	0,00	0,00	0,00	0,00	0,00
92000	892000	999	Deckung Soll-Fehlbetrag	0,00	260.800,00	-260.800,00	202.000,00	281.700,00	346.600,00
92000	895000	999	Abwicklung Vorjahre	0,00	0,00	0,00	0,00	0,00	0,00
13000	345000	999	Verkaufserlöse bewegl. Anlagevermögen	0,00	0,00	0,00	0,00	0,00	0,00
13000	361000	999	Landeszuschuss f. Neubau FF-Gerätehaus	0,00	0,00	0,00	0,00	0,00	0,00
13000	362000	999	Kreiszuschuss für Digitalfunk	0,00	0,00	0,00	0,00	0,00	0,00
13000	362100	999	Kreiszuschuss Feuerwehrfahrzeug	0,00	0,00	0,00	30.000,00	72.000,00	0,00
13000	362200	999	Kreiszuschuss Geräte und Ausstattung	4.300,00	0,00	4.300,00	0,00	0,00	0,00
13000	368000	999	Spenden	1.100,00	0,00	1.100,00	0,00	0,00	0,00
13000	932000	999	Grunderwerbskosten für Neubau FF-Gerätehaus incl. Nebenkosten	0,00	0,00	0,00	0,00	0,00	0,00
13000	935000	999	Erwerb Feuerwehrfahrzeug	0,00	0,00	0,00	100.000,00	350.000,00	0,00
13000	935100	999	Geräte, Ausstattung, Ausrüstung FF	15.000,00	10.000,00	5.000,00	10.000,00	10.000,00	10.000,00
13000	935200	999	Innenausstattung und Mobilar neues FF-Gerätehaus	0,00	0,00	0,00	120.000,00	0,00	0,00
13000	940000	999	Planungskosten F- und B-Plan im Hinblick Neubau Feuerwehrgerätehaus	10.000,00	10.000,00	0,00	0,00	0,00	0,00
13000	940100	999	Planungskosten für Übergangslösung Bestandsgebäude	0,00	0,00	0,00	0,00	0,00	0,00
13000	941000	999	Planungskosten Neubau Gebäude	50.000,00	50.000,00	0,00	0,00	0,00	0,00
13000	950000	999	Neubau-/Erweiterung Feuerwehrgerätehaus	100.000,00	100.000,00	0,00	1.200.000,00	0,00	0,00
13000	951000	999	Übergangslösung Bestandsgebäude FF	0,00	0,00	0,00	0,00	0,00	0,00
56000	361000	999	Zuschuss Aktiv Region für Herstellung Brunnen	12.800,00	0,00	12.800,00	0,00	0,00	0,00
56000	362000	999	Zuweisung D. Kreises	0,00	0,00	0,00	0,00	0,00	0,00
56000	368000	999	Zuschuss Tennisverein für Herstellung Brunnen	3.200,00	0,00	3.200,00	0,00	0,00	0,00
56000	950000	999	Herstellung Brunnen für Bewässerung Tennisplätze	16.000,00	0,00	16.000,00	0,00	0,00	0,00
58100	935000	999	Anschaffung neuer Spielgeräte	4.500,00	4.500,00	0,00	0,00	0,00	0,00
61000	361000	999	Landeszuschuss f. Dorfwentwicklungsplan	30.000,00	30.000,00	0,00	0,00	0,00	0,00

Abs.	Gruppe	Ukto	Bezeichnung	Nachtrag 2021	Ansatz 2021	Mehr (+) Weniger(-)	Finanzplan Nachtrag 2022	Finanzplan Nachtrag 2023	Finanzplan Nachtrag 2024
61000	940000	999	Dorfentwicklungsplan	40.000,00	40.000,00	0,00	0,00	0,00	0,00
63000	362000	999	Förderung systemgerechter Bushaltestellen	0,00	0,00	0,00	0,00	0,00	0,00
63000	935000	999	Geschwindigkeitsmessgerät	0,00	0,00	0,00	0,00	0,00	0,00
63000	950000	999	Herstellung systemgerechter Bushaltestellen	0,00	0,00	0,00	0,00	0,00	0,00
63000	950100	999	Neuherstellung von Bürgersteigen	45.000,00	45.000,00	0,00	0,00	0,00	0,00
63000	950200	999	Straßenausbau Schrewendorf	75.000,00	0,00	75.000,00	0,00	0,00	0,00
67000	950000	999	Erneuerung/Erweiterung der Straßenbeleuchtung	8.000,00	8.000,00	0,00	0,00	0,00	0,00
70100	330000	999	Ausgleichszahlungen Aufgabenübertragung ZVO	0,00	0,00	0,00	0,00	0,00	0,00
70100	950100	999	Erneuerung einer Pumpstation	0,00	0,00	0,00	0,00	0,00	0,00
70100	960000	999	Investitionen Regenwasserbeseitigung	0,00	0,00	0,00	0,00	0,00	0,00
77100	345000	999	Verkaufserlöse Altfahrzeuge	0,00	0,00	0,00	0,00	0,00	0,00
77100	935000	999	Geräte, Ausstattung, Ausrüstungsgegenstände	10.000,00	10.000,00	0,00	0,00	0,00	0,00
77100	935100	999	Fahrzeugbeschaffung	15.000,00	15.000,00	0,00	0,00	0,00	0,00
81100	360000	999	Bundeszuschuss für Planungskosten Interessenbekundungsverfahren	0,00	0,00	0,00	0,00	0,00	0,00
81100	930000	999	Stammkapitaleinlage Zweckverband	0,00	0,00	0,00	0,00	0,00	0,00
81100	950000	999	Investitionen f. Breitbandversorgung	0,00	0,00	0,00	0,00	0,00	0,00
88000	340000	999	Verkaufserlöse	0,00	0,00	0,00	0,00	0,00	0,00
88300	950000	999	Umbau/Gebäudesanierung	40.000,00	40.000,00	0,00	0,00	0,00	0,00
88400	361000	999	Zuschuss Aktiv Region für Erneuerung der Aubrücke	17.600,00	0,00	17.600,00	0,00	0,00	0,00
88400	361300	999	Landeszuschuss "Gartendenkmalpflegerisches Zielkonzept"	0,00	0,00	0,00	0,00	0,00	0,00
88400	368000	999	Beteiligung des Fördervereins an der Erneuerung der Aubrücke	20.000,00	20.000,00	0,00	0,00	0,00	0,00
88400	368100	999	Zuwendungen Landesamt Denkmalpflege	0,00	0,00	0,00	0,00	0,00	0,00
88400	950100	999	Erneuerung der Aubrücke im Schlosspark	38.300,00	0,00	38.300,00	0,00	0,00	0,00
88500	361000	999	Zuschuss für Kühltresen	26.600,00	0,00	26.600,00	0,00	0,00	0,00
88500	935000	999	Anschaffung neuer Kühltresen	23.200,00	3.000,00	20.200,00	0,00	0,00	0,00
91000	300000	999	Zuführung vom Verwaltungshaushalt	157.700,00	160.000,00	-2.300,00	170.000,00	189.700,00	216.500,00
91000	310000	999	Entnahme aus Rücklage	0,00	0,00	0,00	0,00	0,00	0,00
91000	327000	999	Rückflüsse von Darlehen	0,00	0,00	0,00	0,00	0,00	0,00
91000	377800	999	Einnahmen aus Krediten	374.400,00	285.500,00	88.900,00	1.400.000,00	288.000,00	10.000,00
91000	900000	999	Zuführung zum Verwaltungshaushalt	0,00	0,00	0,00	0,00	0,00	0,00
91000	910000	999	Zuführung an Rücklage	0,00	0,00	0,00	0,00	0,00	0,00
91000	914000	999	Zuführung zur Finanzausgleichsrücklage	0,00	0,00	0,00	0,00	0,00	0,00
91000	977800	999	Tilgung von Darlehen	157.700,00	160.000,00	-2.300,00	170.000,00	189.700,00	216.500,00

Abs.	Gruppe	Ukto	Bezeichnung	Nachtrag 2021	Ansatz 2021	Mehr (+) Weniger(-)	Finanzplan Nachtrag 2022	Finanzplan Nachtrag 2023	Finanzplan Nachtrag 2024
91300	919200	999	Zuführung zu Rückstellungen LOB	0,00	0,00	0,00	0,00	0,00	0,00
92000	392000	999	Soll-Fehlbetrag des Vermögenshaushalts	0,00	0,00	0,00	0,00	0,00	0,00
92000	395000	999	Abwicklung Vorjahre	0,00	0,00	0,00	0,00	0,00	0,00
92000	992000	999	Deckung Soll-Fehlbetrag	0,00	0,00	0,00	0,00	0,00	0,00
92000	995000	999	Abwicklung der Vorjahre	0,00	0,00	0,00	0,00	0,00	0,00

Die Finanzlage der Gemeinde Probststeierhagen stellt sich nach den vorliegenden Jahresrechnungen und der Planung wie folgt dar:

Lfd.Nr.		in TEUR	
1.	bis Ende 2020 <sup>1</sup> aufgelaufene Defizite <sup>2</sup>	0,00	
2.	einen freien Finanzspielraum 2021 <sup>3</sup>	0,00	
3.	ein Defizit 2021 <sup>3</sup>	202,00	
4.	erwartete freie Finanzspielräume in den Jahren 2022 <sup>4</sup> bis 2024 <sup>5</sup>	0,00	
5.	erwartete Defizite in den Jahren 2022 <sup>4</sup> bis 2024 <sup>5</sup>	203,60	
6.	zu erwartende aufgelaufene Defizite bis Ende 2024 <sup>5;6</sup>	405,60	
7.	eine Entnahme aus der allgemeinen Rücklage in den Jahren 2021 <sup>3</sup> bis 2024 <sup>5</sup>	0,00	
8.	eine Zuführung an die allgemeine Rücklage in den Jahren 2021 <sup>3</sup> bis 2024 <sup>5</sup>	0,00	
		in TEUR	EUR/Ew.
9.	eine Verschuldung Anfang 2021 <sup>3</sup>	3.374	1.622,90
10.	eine Verschuldung Ende 2024 <sup>5</sup>	4.822	2.274,53
11.	eine Gesamtverschuldung (Gesamt I) Anfang 2021 <sup>3</sup>	3.374	1.622,90
12.	eine Gesamtverschuldung (Gesamt I) Ende 2021 <sup>3</sup>	3.780	1.803,44
13.	eine Gesamtverschuldung (Gesamt I) Ende 2024 <sup>5</sup>	4.822	2.274,53
14.	ein Bestand an Kassenkrediten Ende 2020 <sup>1</sup>	0	0,00
15.	eine Gesamtverschuldung (Gesamt II) Anfang 2021 <sup>3</sup>	3.374	1.622,90
16.	eine Gesamtverschuldung (Gesamt II) Ende 2021 <sup>3</sup>	3.780	1.803,44

<sup>1</sup> Jahreszahl des dem laufenden Haushaltsjahr vorangegangenen Jahres

<sup>2</sup> Zeile kann entfallen, soweit die Gemeinde keine aufgelaufenen Defizite aus den Jahresrechnungen bzw. den Haushaltsplanungen am Ende des dem laufenden Haushaltsjahr vorausgegangenen Jahres aufweist. Die laufenden Nummern sind entsprechend anzupassen.

<sup>3</sup> Jahreszahl des laufenden Haushaltsjahres

<sup>4</sup> Jahreszahl des dem Haushaltsjahr folgenden Jahres

<sup>5</sup> Jahreszahl des letzten Jahres der mittelfristigen Ergebnis- und Finanzplanung

<sup>6</sup> Zeile kann entfallen, soweit zum Ende der mittelfristigen Finanzplanung keine aufgelaufenen Defizite erwartet werden. Die laufenden Nummern sind entsprechend anzupassen.

\*

\*\* von -202,0 Ende 2021 auf -405,60 Ende 2024



**Übersicht über die Steuereinnahmen und wichtigsten  
Finanzzuweisungen sowie der Umlagen  
in EUR**

	<b>2014</b>	<b>2015</b>	<b>2016</b>	<b>2017</b>	<b>2018</b>	<b>2019</b>	<b>2020</b>	<b>2021</b>
Grundsteuer A	25.849,17	25.268,94	25.585,04	25.463,47	25.460,71	25.715,74	25.715,74	26.900,00
Grundsteuer B	262.775,03	263.104,15	268.113,08	273.258,35	276.070,88	301.414,73	303.598,45	309.700,00
Gewerbesteuer	261.198,16	303.866,71	274.160,44	310.469,52	194.402,33	283.695,27	333.810,76	410.000,00
Gemeindeanteil an der Einkommensteuer	734.464,00	773.450,00	800.305,00	892.772,00	920.277,00	962.331,00	965.056,00	945.000,00
Gemeindeanteil an der Umsatzsteuer	15.420,00	22.988,00	23.754,00	29.762,00	40.732,00	45.195,00	48.997,00	44.200,00
Vergnügungssteuern	0,00	0,00	0,00	0,00	0,00	0,00	0,00	0,00
Hundesteuer	11.365,40	13.761,65	15.815,83	13.782,52	12.726,69	12.405,01	12.385,82	14.000,00
Zweitwohnungssteuer	0,00	0,00	0,00	0,00	0,00	0,00	0,00	0,00
andere Steuern	0,00	0,00	0,00	0,00	0,00	0,00	0,00	0,00
allgemeine Schlüsselzuweisungen	496.056,00	637.872,00	545.064,00	660.516,00	729.732,00	795.180,00	861.696,00	818.700,00
Sonderschlüsselzuweisungen	106.824,00	0,00	0,00	0,00	0,00	0,00	0,00	0,00
Schlüsselzuweisungen nach § 15 FAG	0,00	0,00	0,00	0,00	0,00	0,00	0,00	0,00
Bedarfsunabhängige Zuweisungen nach § 31 FAG	73.392,00	71.268,00	75.420,00	77.328,00	79.260,00	86.328,00	95.196,00	99.200,00
sonstige allgemeine Finanzzuweisungen	0,00	0,00	0,00	0,00	0,00	0,00	0,00	0,00
<b>Summe der allgemeinen Deckungsmittel</b>	<b>1.987.343,76</b>	<b>2.111.579,45</b>	<b>2.028.217,39</b>	<b>2.283.351,86</b>	<b>2.278.661,61</b>	<b>2.512.264,75</b>	<b>2.646.455,77</b>	<b>2.667.700,00</b>
Gewerbesteuerumlage	44.991,00	65.052,00	44.719,00	61.467,00	28.743,00	58.315,00	19.295,00	45.200,00
allgemeine Kreisumlage	612.372,00	653.580,00	660.720,00	704.196,00	749.148,00	773.592,00	798.492,00	834.000,00
zusätzliche Kreisumlage	0,00	0,00	0,00	0,00	0,00	0,00	0,00	0,00
Amtsumlage	254.791,00	249.939,00	315.868,14	329.907,75	350.363,64	372.251,02	401.495,67	439.200,00
Zusatzamtsumlage	18.793,08	0,00	0,00	0,00	0,00	0,00	0,00	0,00
Finanzausgleichsumlage	0,00	0,00	0,00	0,00	0,00	0,00	0,00	0,00
<b>Summe der Umlagen</b>	<b>930.947,08</b>	<b>968.571,00</b>	<b>1.021.307,14</b>	<b>1.095.570,75</b>	<b>1.128.254,64</b>	<b>1.204.158,02</b>	<b>1.219.282,67</b>	<b>1.318.400,00</b>
Überschuss im Abschnitt 90	<b>1.056.396,68</b>	<b>1.143.008,45</b>	<b>1.006.910,25</b>	<b>1.187.781,11</b>	<b>1.150.406,97</b>	<b>1.308.106,73</b>	<b>1.427.173,10</b>	<b>1.349.300,00</b>

**Übersicht über den voraussichtlichen Stand  
der Schulden (ohne Kassenkredite) - in TEUR**

Art Jahre		Verschuldung am 1.1. im	
		Vorjahr	Haushaltsjahr
1	Schulden aus Krediten		
1.1	Bund, LAF, ERP-Sondervermögen		
1.2	Land		
1.3	Gemeinden u. Gemeindeverbänden		
1.4	Zweckverbänden u. dgl.		
1.5	sonstigem öffentlichen Bereich		
1.6	Kreditmarkt	3.014	3.374
1.7	Innere Darlehen aus Sonderrücklagen		
1.8	Innere Darlehen von Sondervermögen ohne Sonderrechnung		
<b>Summe 1</b>		3.014	3.374
2	Restkreditermächtigung aus Vorjahren	387	188
<b>Summe 1 + 2</b>		3.401	3.562
<u>nachrichtlich</u>			
3	Schulden aus Vorgängen, die Kreditaufnahmen wirtschaftlich gleichkommen		
4	Schulden der Sondervermögen mit Sonderrechnung <sup>2</sup>		
4.1	aus Krediten		
4.2	aus Vorgängen, die Kreditaufnahmen wirtschaftlich gleichkommen		

### Übersicht über die Entwicklung der Schulden

Haushaltsjahre	Schuldenstand am 01.01.	+ Kreditaufnahmen	- Tilgung	Schuldenstand am 31.12.			nachrichtl.: Restkredit-ermächtigung	Einw. Am 31.03. d. Vorjahres				
				TEUR	TEUR	TEUR			TEUR	EUR/Ew.	davon	
											Inn. Darl. TEUR	and. Schuld. TEUR
1	2	3	4	5	6	7	8	9	10			
Ist 2017	3.792	264	127	3.929	1.911,92		3.929	219	2055			
Ist 2018	3.929	219	134	4.014	1.941,01		4.014	267	2068			
Ist 2019	4.014	270	169	4.115	1.964,20		4.115	387	2095			
Ist 2020	3.014	500	140	3.374	1.622,90		3.374	188	2079			
Soll im Haushaltsjahr	3.374	** 563	157	3.780	1.803,44				2096			
Soll 2022	3.780	1.400	186	4.994	2.355,66				2120			
Soll 2023	4.994	288	233	5.049	2.381,60				2120			
Soll 2024	5.049	10	237	4.822	2.274,53				2120			

\*\* Differenz Endbestand 2019 und Anfangsbestand 2020: Durch die Aufgabenübertragung Regenwasserbeseitigung zum 01.01.2020 gehen Darlehensverpflichtungen in Höhe von 1.101.680 € auf den ZVO über!!

**Übersicht über die übernommenen Bürgschaften, Verpflichtungen aus Gewährverträgen sowie Rechtsgeschäften, die diesen wirtschaftlich gleichkommen**

		Datum der Übernahme	Zweck	Ursprungshöhe - in TEUR -	voraussichtliche Höhe zu Beginn des Haushaltsjahres - in TEUR -	voraussichtliches Datum des Auslaufens der Bürgschaft
<b>I. Bürgschaften</b>						
	1.)					
	2.)					
	3.)					
	Summe					
<b>II. Verpflichtungen</b>						
	1.)					
	2.)					
	3.)					
	Summe					

**Übersicht über den  
voraussichtlichen Stand der Rücklagen  
- in EUR -**

		Stand zum Beginn des Haushalts- jahres <sup>1</sup>	Zuführung		Entnahme	Stand zum Ende des Haushalts- jahres
			Zuf. Betrag	Zinsen <sup>2</sup>		
1	Allgemeine Rücklage	0,00				0,00
2	Sonderrücklage § 19 Abs. 4 Nr. 1 <b>Rückstellungen</b>					
2.1	Regenwasserbeitung					
3	Sonderrücklagen § 19 Abs. 4 Nr. 2 <b>Abschreibungsrücklage</b>					
3.1	Regenwasserbeseitigung					
4	Sonderrücklagen § 19 Abs. 4 Nr. 3 <b>Gebührenausgleichsrücklage</b>					
4.1	Regenwasserbeseitigung					
5	Finanzausgleichsrücklage § 19 Abs. 4 Nr. 4					
6	Pensionsrücklage § 19 Abs. 4 Nr. 5					
7	Altersteilzeitrücklage § 19 Abs. 4 Nr. 6					
8	Altlastenrücklage § 19 Abs. 4 Nr. 7					
8.1	- Zweck -					
9	Steuerrücklage § 19 Abs. 4 Nr. 8					
9.1	- Zweck -					
10	Verfahrensrücklage § 19 Abs. 4 Nr. 9					
10.1	- Zweck -					
11	Treuhandrücklage § 19 Abs. 4 Nr. 10					
11.1	- Dauergrabpflege -					
12	Stellplatzrücklage § 19 Abs. 4 Nr. 11					
13	sonstige Sonderrücklagen § 19 Abs. 4 Nr. 12					
13.1	Leistungsorientierte Bezahlung (LOB)					
14	Beihilferücklage § 19 Abs. 4 Nr. 13					

## Freier Finanzspielraum in TEUR bzw. TEUR/Ew.

Lfd. Nr.	Bezeichnung	Gruppie- rungs-Nr.	Haushaltsjahr					
			2019	2020	2021	2022	2023	2024
1	Zuführung zum Vermögenshaushalt	86	168,95	245,17	157,70	170,00	189,70	216,50
2	abzügl. Kreditbeschaffungskosten und ordentliche Tilgung (§ 21 Abs. 1 Nr. 1)	990, 97 ohne 97_9	168,95	137,31	157,70	170,00	189,70	216,50
3	abzüglich Zuführung zur Sonderrücklage – Rückstellungen- (§ 21 Abs. 1 Nr. 2)	9110	0,00	0,00	0,00	0,00	0,00	0,00
4	abzüglich Zuführung zur Sonderrücklage – Abschreibungsrücklage - (§ 21 Abs. 1 Nr. 3)	9120	0,00	0,00	0,00	0,00	0,00	0,00
5	abzüglich Zuführung zur Sonderrücklage - Gebührenausgleichsrücklage - (§ 21 Abs. 1 Nr. 4)	9130	0,00	0,00	0,00	0,00	0,00	0,00
6	abzüglich Zuführung zu Rücklagen der Treuhandvermögen (§ 21 Abs. 1 Nr. 5)	9190	0,00	0,00	0,00	0,00	0,00	0,00
7	abzüglich Zuführung zur Finanzausgleichsrücklage (§ 21 Abs. 1 Nr. 6)	9140	0,00	0,00	0,00	0,00	0,00	0,00
8	abzüglich Zuführung zur Altersteilzeitrücklage (§ 21 Abs. 1 Nr. 7)	9151	0,00	0,00	0,00	0,00	0,00	0,00
9	abzüglich Zuführung zur Altlastenrücklage (§ 21 Abs. 1 Nr. 8) für Altlasten, die ab 2008 bekannt geworden sind	9160	0,00	0,00	0,00	0,00	0,00	0,00
10	abzüglich Zuführung zur Steuerrücklage (§ 21 Abs. 1 Nr. 9)	9170	0,00	0,00	0,00	0,00	0,00	0,00
11	abzüglich Zuführung zur Verfahrensrücklage (§ 21 Abs. 1 Nr. 10)	9171	0,00	0,00	0,00	0,00	0,00	0,00
12	abzüglich des Fehlbetrags/-bedarfs		24,67	0	202,00	281,70	346,60	405,60
13	freier Finanzspielraum	TEUR EUR/Ew.	-24,67 -11,77	107,86 51,46	-202,00 -96,37	-281,70 -134,40	-346,60 -165,36	-405,60 -193,51
	<u>nachrichtlich</u>							
14	Abschreibungen	270	375,58	347,05	365,00	365,00	365,00	365,00
15	Verwendung von Mitteln der allgemeinen Rücklage, der Finanzausgleichsrücklage oder Einnahmen aus der Veränderung des Anlagevermögens (§ 1 Abs. 1 Nr. 2) zum Ausgleich des Verwaltungshaushaltes (§ 21 Abs. 3)		0,00	0,00	0,00	0,00	0,00	0,00
16	Zuführung zur Pensionsrücklage (§ 19 Abs. 4 Nr. 5)	9150	0,00	0,00	0,00	0,00	0,00	0,00
17	abzüglich Zuführung zur Altlastenrücklage (§ 21 Abs. 1 Nr. 8) für Altlasten, die vor 2008 bekannt geworden sind	9160	0,00	0,00	0,00	0,00	0,00	0,00
18	Zuführung zur sonstigen Sonderrücklage (§ 19 Abs. 4 Nr. 12)	9192	0,00	0,00	0,00	0,00	0,00	0,00
19	Zuführung zur Beihilferücklage (§ 19 Abs. 4 Nr. 12)	9193	0,00	0,00	0,00	0,00	0,00	0,00

Anlage 11  
Muster zu § 3 Nr. 8 GemHVO-Kameral

Darstellung der Entwicklung der  
bereinigten Ausgaben im Verwaltungshaushalt in TEUR

Lf d. Nr.	Bezeichnung	Grp.-Nr.	Haushaltsjahr					
			2019	2020	2021	2022	2023	2024
1	Gesamtausgaben Verwaltungshaushalt	4 - 8	3.814.600	3.506.483	4.341.700	4.506.500	4.606.100	4.701.200
2	abzgl. Zuführung zum Vermögenshaushalt	86	168.951	245.177	157.700	170.000	189.700	216.500
3	abzgl. innere Verrechnungen	679	41.268	47.100	47.100	47.100	47.100	47.100
4	abzgl. Abschreibungen (kalkulatorisch)	680	375.575	347.052	365.000	365.000	365.000	365.000
5	abzgl. Verzinsung des Anlagekapitals (kalkulatorisch)	685	24.997	0	0	0	0	0
6	abzgl. Gewerbesteuerumlage	810	58.315	19.295	27.700	27.700	27.700	27.700
7	abzgl. Allgemeine Umlage an das Land	831						
8	abzgl. Allgemeine Umlage an Gemeinden und Gemeindeverbände - Kreisumlage,	832	1.145.843	1.273.088	1.273.200	1.257.400	1.257.400	1.257.400
9	abzgl. Gebührenaufgleichsrücklage	3130						
10	abzgl. Altersteilzeitrücklage	3151						
11	abzgl. Steuerrücklage	3170						
12	abzgl. Verfahrensrücklage	3171						
13	abzgl. Treuhandrücklage (Dauergrabpflege)	3190						
14	abzgl. Treuhandrücklage (nicht rechtsfähige Stiftungen) <sup>5</sup>	3190						
15	abzgl. Fehlbetragsabdeckung	892	147.088	24.672	0	202.000	281.700	346.600
16	<b>bereinigte Ausgaben VwH</b>		1.852.563	1.550.099	2.471.000	2.437.300	2.437.500	2.440.900
17	<b>Veränderung Vorjahr (in %)</b>			-16,33%	59,41%	-1,36%	0,01%	0,14%
18	<b>Empfehlung (in %) <sup>6</sup></b>			1,50%	1,50%	1,50%	1,50%	1,50%

**Gemeinde Probsteierhagen**  
**Darstellung der im Haushaltsjahr geplanten Investitionen und Investitionsförderungsmaßnahmen sowie ihrer finanziellen Auswirkungen in den folgenden Jahren (§ 3 Satz 2 Nr. 7 GemHVO - Kameral)**

Investitionskosten gemäß Vermögenshaushalt:

**490.000 EUR**

<b>A.</b>	<b>Baumaßnahmen</b>	<b>Betrag</b>
1	Planungskosten F-/ B-Plan im Hinblick Neubau FF-Gerätehaus	10.000 EUR
2	Planungskosten Neubau Gebäude	50.000 EUR
3	Baukosten im Zusammenhang mit Neubau FF-Gerätehaus	100.000 EUR
4	Dorfentwicklungsplan	40.000 EUR
5	Neuherstellung von Bürgersteigen	45.000 EUR
6	Erneuerung/Erweiterung Straßenbeleuchtung	8.000 EUR
7	Umbau/Gebäudesanierung "Villa Wiese"	40.000 EUR
8	Herstellung Brunnen für Bewässerung Tennisplätze	16.000 EUR
9	Straßenausbau Schevendorf	75.000 EUR
10	Erneuerung der Aubrücke	38.300 EUR
	<b>Zwischensumme A.</b>	<b>422.300 EUR</b>
<b>B.</b>	<b>Erwerb von Vermögen</b>	<b>Betrag</b>
1	Geräte, Ausstattung Feuerwehr	15.000 EUR
2	Anschaffung neuer Spielgeräte	4.500 EUR
3	Geräte, Ausstattung Bauhof	10.000 EUR
4	Fahrzeugbeschaffung Bauhof	15.000 EUR
5	Anschaffung neuer Kühltresen	23.200 EUR
6		
	<b>Zwischensumme B.</b>	<b>67.700 EUR</b>
<b>C.</b>	<b>Investitions- / Tilgungszuschüsse</b>	<b>Betrag</b>
1		
2		
	<b>Zwischensumme C.</b>	<b>0 EUR</b>
	<b>Gesamtsumme</b>	<b>490.000 EUR</b>

Zur anteiligen Finanzierung ist eine weitere Kreditaufnahme von 374.400 € erforderlich. Eine tatsächliche Aufnahme des Darlehens ist in der Haushaltsplanung zum 01.10.2022 berücksichtigt in der Annahme einer 30-jährigen Gesamtlaufzeit bei einer Verzinsung von 0,7%.



### Übersicht über die Auszahlungen/ Ausgaben für Investitionen und Investitionsförderungsmaßnahmen

Haushalts- jahre	In das Folgejahr übertragen					nachrichtlich: Investitionsvolumen geplanter kreditähnlicher Rechtsgeschäfte
	Plan	Ist	In Abgang gestellt <sup>1)</sup>	Gesamt	aus Planungen der Vorjahre <sup>2)</sup>	
	in EUR	in EUR	in EUR	in EUR	in EUR	in EUR
1	2	3	4	5	6	7
2017	668.051,27	425.731,17	0,00	242.347,77	-	
2018	524.547,77	406.275,63	10.738,51	107.533,63		
2019	449.500,00	28.121,61	5.378,39	416.000,00		
2020	616.500,00	158.317,72	65.150,88	393.031,40		
Haushaltsjahr	490.000,00	-	-	-	-	
2022	1.430.000,00	-	-	-	-	
2023	360.000,00	-	-	-	-	
2024	10.000,00	-	-	-	-	

<sup>1)</sup> Gründe für die Inabgangstellung können sein: Die Maßnahme konnte mit geringeren Auszahlungen/ Ausgaben durchgeführt werden; die Maßnahme soll nicht mehr durchgeführt werden; die Maßnahme ist erneut veranschlagt worden oder soll erneut veranschlagt werden.

<sup>2)</sup> Der Teil der in Spalte 5 angegebenen übertragenen gesamten Auszahlungen/ Ausgaben für Investitionen und Investitionsförderungsmaßnahmen, die schon in Vorjahren geplant waren und erneut übertragen werden sollen

**umgesetzte wesentliche Maßnahmen zur Haushaltskonsolidierung  
Übersicht nach § 3 Satz 2 Nr. 9 Buchstabe a GemHVO - Kameral**

<b>Haushalts- stelle</b>	<b>Bezeichnung</b>	<b>Auswirkung 2021</b>	<b>Auswirkung 2022</b>
	<b>Verwaltungshaushalt (Einnahmeverbesserung)</b>		
9000.00000	Grundsteuer A von 370% auf 380%	600,00	600,00
9000.00100	Grundsteuer B von 390% auf 425%	24.700,00	24.700,00
9000.00300	Gewerbsteuer von 370% auf 380%	6.700,00	6.700,00
<b>Zwischensumme</b>		<b>32.000,00</b>	<b>32.000,00</b>
	<b>Vermögenshaushalt (Einnahmeverbesserung)</b>		
<b>Zwischensumme</b>		<b>0,00</b>	<b>0,00</b>
<b>Gesamtsumme</b>		<b>32.000,00</b>	<b>32.000,00</b>

**noch nicht umgesetzte wesentliche Maßnahmen zur Haushaltskonsolidierung  
Übersicht nach § 3 Satz 2 Nr. 9 Buchstabe b GemHVO - Kameral**

Haushalts- stelle	Bezeichnung	Auswirkung 2020
	<b>Verwaltungshaushalt (Ausgabeminderung)</b>	
9000.02200	Erhöhung Hundesteuer von 70/150/200 auf 120/150/200	7.100,00
<b>Zwischensumme</b>		<b>7.100,00</b>
	<b>Vermögenshaushalt (Einnahmeverbesserung)</b>	
<b>Zwischensumme</b>		<b>0,00</b>
<b>Gesamtsumme</b>		<b>7.100,00</b>

**Zuweisungen und Zuschüsse/ Mitgliedschaften an Vereine und Verbände  
Übersicht nach § 3 Satz 2 Nr. 9 Buchstabe c und d GemHVO - Kameral**

<b>Haushalts- stelle</b>	<b>Bezeichnung</b>	<b>Ergebnis 2019</b>	<b>Ansatz 2020</b>	<b>Ansatz 2021</b>
	<b>Verwaltungshaushalt</b>			
0200.66100	DRK Ortsverein Probsteierhagen	464,00	464,00	442,00
	Arbeiterwohlfahrt	126,00	126,00	110,00
	Sozialverband Ortsgruppe Probsteierhagen	402,00	388,00	426,00
	Schutzgemeinschaft Deutscher Wald	60,00	55,00	60,00
	Akademie für ländliche Räume	300,00	300,00	300,00
5600.70700	Sportverein Probsteierhagen	1.713,73	1.687,82	1.687,82
	Tennisclub Hagen	141,57	154,31	54,31
	Reiterfreunde Röbsdorf	14,90	0,00	0,00
	Segelverein Passee	29,80	48,22	48,22
	Kyffhäuserbund	0,00	9,64	9,64
1300.71700	Zuschuss an Kameradschaftskasse und Jugendfeuerwehr	365,00	365,00	600,00
3520.71200	Zuschuss zur Kreisfahrbücherei	3.635,90	8.645,26	3.800,00
<b>Zwischensumme</b>		<b>7.365,04</b>	<b>11.652,00</b>	<b>7.537,99</b>
	<b>Vermögenshaushalt</b>			
<b>Zwischensumme</b>		<b>0,00</b>	<b>0,00</b>	<b>0,00</b>
<b>Gesamtsumme</b>		<b>7.365,04</b>	<b>11.652,00</b>	<b>7.537,99</b>

**Mitgliedschaften in Vereinen und Verbänden sowie Mitgliedsbeiträge  
Übersicht nach § 3 Satz 2 Nr. 9 Buchstabe d GemHVO - Kameral**

<b>Nr.</b>	<b>Bezeichnung des Vereins / Verbandes</b>	<b>Beitrag 2019</b>	<b>Beitrag 2020</b>	<b>Beitrag 2021</b>
	<b>Verwaltungshaushalt</b>			
1	Landwirtschaftliche Berufsgenossenschaft	71,18	71,18	71,18
2	Schleswig-Holsteinischer Gemeindetag	1.473,39	1.565,56	1.564,12
3	Dekra e.V.	75,00	75,00	75,00
4	Kreisfeuerwehrverband Plön	461,20	431,70	470,12
5	Schulverband Probstei-West	145.253,70	159.871,90	179.195,31
6	Gewässerunterhaltungsverband Selenter See	15.309,46	15.309,46	15.309,46
7	Schwarzdeckenunterhaltungsverband Plön	5.027,75	5.746,00	5.746,00
	<b>Gesamtsumme</b>	<b>167.671,68</b>	<b>183.070,80</b>	<b>202.431,19</b>

**Angaben zur Ausschöpfung der Steuer- und sonstigen Einnahmequellen  
Übersicht nach § 3 Satz 2 Nr. 9 Buchstabe e GemHVO - Kameral**

Art der Abgabe	Bemerkungen
<b>Realsteuern</b>	
Grundsteuer A	Erhöhung des Hebesatzes GrSt A auf 380% bereits umgesetzt
Grundsteuer B	Erhöhung des Hebesatzes GrSt B auf 425% bereits umgesetzt
Gewerbsteuer	Erhöhung des Hebesatzes GewSt auf 380% bereits umgesetzt
<b>örtliche Aufwand- und Verbrauchsteuern</b>	
Hundesteuer	Steuersätze 70,00 EUR, 150,00 EUR, 200,00 EUR auf 120 EUR, 150 EUR, 200 EUR
Zweitwohnungssteuer	keine erzielbaren Einkünfte erkennbar
Spielgerätesteuern	keine erzielbaren Einkünfte erkennbar
sonstige Aufwand- und Verbrauchsteuern	keine erzielbaren Einkünfte erkennbar
<b>Benutzungsgebühren u.ä.</b>	
Einsatzgebühren Feuerwehr	werden erhoben
Erhebung von Konzessionsabgaben	werden erhoben
Sondernutzungsgebühren	werden erhoben
Parkgebühren für Kfz	keine erzielbaren Einkünfte erkennbar
Straßenreinigungsgebühren	es fallen keine Gebühren an
Gewässerunterhaltungsgebühren	Gebühren werden erhoben
Abwasserbeseitigungsgebühren	werden kostendeckend erhoben
Benutzungsgebühren für Nutzung DGH	entfällt
<b>Verwaltungsgebühren</b>	werden nicht erhoben, da keine Erhebungskompetenz mehr besteht
<b>beitragsähnliche Vorteilsentgelte</b>	
Straßenausbaubeiträge	werden nicht erhoben, es sind aber auch keine Kosten angefallen

**Gemeinde Probsteierhagen**  
**Darstellung der abgeschlossenen und im Haushaltsjahr geplanten kreditähnlichen Rechtsgeschäfte nach § 85 Abs. 5 GO,**  
**soweit sie nicht der Genehmigungspflicht unterliegen**  
**(§ 3 Satz 2 Nr. 10 GemHVO - Kameral)**

Rechtsgeschäft	Laufzeit bis	Belastung im Haushaltsjahr				
		2020	2021	2022	2023	2024
1	2	3	4	5	6	7
Fehlanzeige						

**Übersicht über die Gesamtverschuldung der Gemeinde jeweils zum 31.12.  
Anlage 13 Muster zu § 3 Nr. 18 GemHVO Kameral**

Haushalts- jahre	Schulden des Haushalts aus Kreditlinien für Investitionen und Investitionsför- derungsmaßnahmen	Kassen- kredite des Haushalts	Eigenbetriebe nach § 106 GO	Sondervermögen nach § 97 GO	Unternehmen und Einrichtungen, die nach § 101 Abs. 4 GO ganz oder teilweise nach Eigenbetriebs- verordnung geführt werden	Kommunal- unternehmen nach § 106 a GO	Gesell- schaften	andere Anstalten	Gesamt I (Summe Spalte 2 und 4 bis 9)		gemeiname Kommunalun- ternehmen nach § 19 b GkZ	andere Gesellschaf- ten	Treuhand- vermögen	Stiftungen	Gesamt II (Summe Spalte 2 bis 9 und 12 bis 15)		kreditähnliche Rechtsgeschäfte		Gesamt III (Summe Spalten 16 und 18)		Bürgschaften	
									Mio EUR	EUR / Ew					Mio EUR	EUR / Ew	Mio EUR	EUR / Ew	Mio EUR	EUR / Ew	Mio EUR	EUR / Ew
1	2	3	4	5	6	7	8	9	10	11	12	13	14	15	16	17	18	19	20	21	22	23
2017	3,929		0,00	0,00	0,00	0,00	0,00	0,00	3,929	1.911,92	0,00	0,00	0,00	0,00	3,929	1.911,92	0,00	0,00	3,929	1.911,92	0,00	0,00
2018	4,014		0,00	0,00	0,00	0,00	0,00	0,00	4,014	1.941,01	0,00	0,00	0,00	0,00	4,014	1.941,01	0,00	0,00	4,014	1.941,01	0,00	0,00
2019	4,115		0,00	0,00	0,00	0,00	0,00	0,00	4,115	1.964,20	0,00	0,00	0,00	0,00	4,115	1.964,20	0,00	0,00	4,115	1.964,20	0,00	0,00
2020	3,374		0,00	0,00	0,00	0,00	0,00	0,00	3,374	1.622,90	0,00	0,00	0,00	0,00	3,374	1.622,90	0,00	0,00	3,374	1.622,90	0,00	0,00
Haushalts- jahr	3,780		0,00	0,00	0,00	0,00	0,00	0,00	3,780	1.803,44	0,00	0,00	0,00	0,00	3,780	1.803,44	0,00	0,00	3,780	1.803,44	0,00	0,00
2022	4,994		0,00	0,00	0,00	0,00	0,00	0,00	4,994	2.355,66							0,00	0,00				
2023	5,049		0,00	0,00	0,00	0,00	0,00	0,00	5,049	2.381,60							0,00	0,00				
2024	4,822		0,00	0,00	0,00	0,00	0,00	0,00	4,822	2.274,53							0,00	0,00				



Übersicht über die aus Verpflichtungsermächtigungen fällig werdenden Ausgaben

Verpflichtungsermächtigungen im Haushaltsplan des Jahres	Voraussichtlich fällige Ausgaben - in 1000 Euro -				
	2022	2023	2024	2025	2026
1	2	3	4	5	6
2017	0,0	-	-	-	-
2018	0,0	0,0	-	-	-
2019	0,0	0,0	0,0	-	-
2020	0,0	0,0	0,0	0,0	-
2021					
neuer Ansatz	0,0	0,0	0,0	0,0	0,0
bisheriger Ansatz	0,0	0,0	0,0	0,0	0,0
mehr (+) / weniger (-) Ansatz	0,0	0,0	0,0	0,0	0,0
Summe:	0,0	0,0	0,0	0,0	0,0
<b>Nachrichtlich</b> im Finanzplan vorgesehene Kreditaufnahmen					
neuer Ansatz	1.400,0	288,0	10,0	0,0	0,0
bisheriger Ansatz	0,0	0,0	0,0	0,0	0,0
mehr (+) / weniger (-) Ansatz	1.400,0	288,0	10,0	0,0	0,0

**Mitgliedschaft in Zweckverbänden**

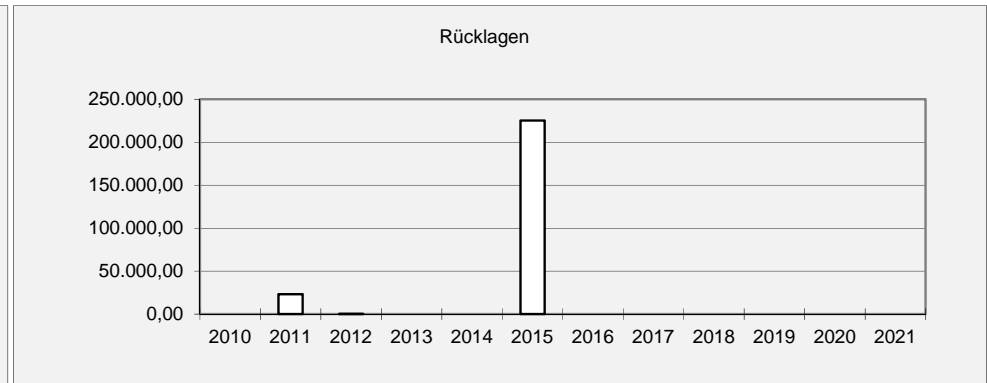
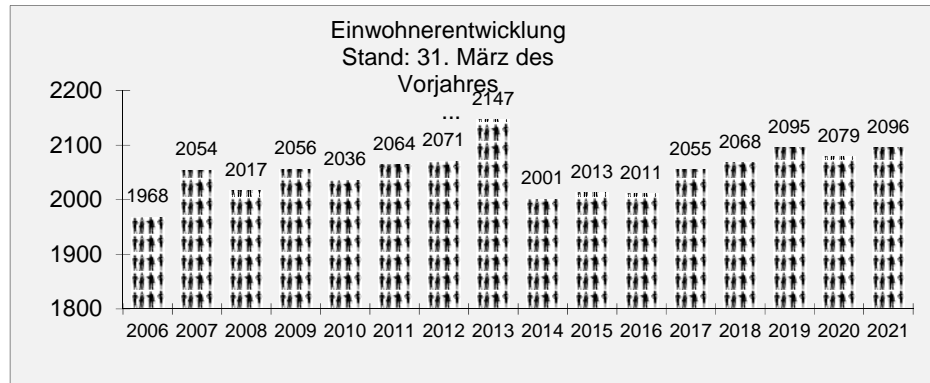
<b>U m l a g e n</b>			
Verband	2019	2020	2021
Schulverband Probstei-West	145.253,70	159.871,90	179.200,00
SUV Kreis Plön	5.746,00	5.746,00	5.800,00
GUV Selenter See	15.309,46	15.309,46	15.400,00
ZVO Ostholstein ( Verbandseinlage )	238.128,00	238.128,00	238.128,00

**Übersicht über die Rechnungsergebnisse der letzten 3 Jahre (§ 44 GemHVO)**

	2018	2019	2020
<b>Verwaltungshaushalt</b>			
Soll-Einnahmen	3.304.884,69	3.789.928,02	3.506.483,30
Soll-Ausgaben	3.451.972,69	3.814.600,39	3.506.483,30
<b>Vermögenshaushalt</b>			
Soll-Einnahmen	405.171,98	608.615,78	688.663,21
Soll-Ausgaben	405.171,98	608.615,78	688.663,21

**Größe des Gemeindegebietes: 1.553 ha**

**Rücklagenstände**



### Investitionsprogramm

Lfd. Nr.	Haushaltsstelle	Maßnahme	in EUR im Jahr				
			2020	2021	2022	2023	2024
	<b>93</b>	<b>Erwerb von Vermögen</b>					
1	13000.935100	Geräte, Ausstattung Feuerwehr	4.000	15.000	10.000	10.000	10.000
2	77100.935000	Geräte, Ausstattung Bauhof	15.000	10.000	0	0	0
3	13000.935000	Erwerb neues Feuerwehrfahrzeug	0	0	100.000	350.000	0
4	77100.935100	Fahrzeugbeschaffung Bauhof	40.000	15.000	0	0	0
5	63000.935000	Geschwindigkeitsanzeigergerät	2.500	0	0	0	0
6	58100.935000	Anschaffung neuer Spielgeräte	0	4.500	0	0	0
7	13000.932000	Grunderwerbskosten für Neubau FF-Gerätehaus	400.000	0	0	0	0
8	13000.935200	Innenausstattung und Mobilar Neubau FF-Gerätehaus	0	0	120.000	0	0
9	88500.935000	Anschaffung neuer Kühltresen	35.000	23.200	0	0	0
		<b>Zwischensumme</b>	<b>496.500</b>	<b>67.700</b>	<b>230.000</b>	<b>360.000</b>	<b>10.000</b>
	<b>92/98</b>	<b>Investitionszuschüsse u. ä.</b>					
1							
2			0	0	0	0	0
		<b>Zwischensumme</b>	<b>0</b>	<b>0</b>	<b>0</b>	<b>0</b>	<b>0</b>
	<b>94/95/96</b>	<b>Baumaßnahmen</b>					
1	61000.940000	Dorfentwicklungsplan	0	40.000	0	0	0
2	63000.950100	Neuherstellung von Bürgersteigen	0	45.000	0	0	0
3	67000.950000	Erneuerung der Straßenbeleuchtung	3.000	8.000	0	0	0
4	70100.950100	Erneuerung einer Pumpstation	22.000	0	0	0	0
5	88300.950000	Umbau/Sanierung Alte Dorfstr. 72	0	40.000	0	0	0
6	63000.950000	Herstellung systemgerechter Bushaltestellen	0	0	0	0	0
7	13000.950000	Neubau/Erweiterung FF-Gerätehaus	0	100.000	1.200.000	0	0
8	81100.950000	Investitionen f. Breitbandversorgung	50.000	0	0	0	0
9	13000.940000	Planungskosten F- und B-Plan für Neubau FF-Gerätehaus	0	10.000	0	0	0
10	13000.940100	Planungskosten für Übergangslösung Bestandsgebäude	0	0	0	0	0
11	13000.941000	Planungskosten für Neubau FF-Gerätehaus	0	50.000	0	0	0
12	13000.951000	Übergangslösung Bestandsgebäude FF-Gerätehaus	0	0	0	0	0
13	88400.950100	Erneuerung der Aubrücke im Schlosspark	45.000	38.300	0	0	0
14	56000.950000	Herstellung Brunnen für Bewässerung Tennisplätze	0	16.000	0	0	0
15	63000.950000	Straßenausbau Schrevendorf	0	75.000	0	0	0
		<b>Zwischensumme</b>	<b>120.000</b>	<b>422.300</b>	<b>1.200.000</b>	<b>0</b>	<b>0</b>
		<b>Gesamtsumme</b>	<b>616.500</b>	<b>490.000</b>	<b>1.430.000</b>	<b>360.000</b>	<b>10.000</b>

## Stellenplan 2021 Probsteierhagen

(für Beamte, Angestellte und Arbeiter)

lfd. Nr.	Bezeichnung der Stelle Amts-/Funktionsbezeichnung	Stellenplan 2020		tatsächliche Besetzung am 30.06.2020		Stellenplan 2021		Bemerkungen
		Anzahl	Bewertung	Anzahl	Bewertung	Anzahl	Bewertung	
	<b><u>Einrichtung der Jugendarbeit Abschnitt 4600</u></b>							
1	Erzieher/in	0,12	EG S 8 b	0,00	EG S 8 b	0,12	EG S 8 b	
	<b><u>Bauhof Abschnitt 7710</u></b>							
2	Gemeindearbeiter/in	1,00	EG 5	1,00	EG 5	1,00	EG 5	
3	Gemeindearbeiter/in	1,00	EG 4	1,00	EG 4	1,00	EG 4	
4	Gemeindearbeiter/in	0,65	EG 2	0,65	EG 2	0,65	EG 2	
5	Gemeindearbeiter/in	1,00	EG 3	1,00	EG 3	1,00	EG 3	
	<b><u>Schloß Hagen Abschnitt 8840</u></b>							
6	Reinigungskraft	0,21	EG 1	0,21	EG 1	0,21	EG 1	
7	Reinigungskraft	0,21	EG 1	0,21	EG 1	0,21	EG 1	
<b>Summe</b>		<b>4,19</b>		<b>4,07</b>		<b>4,19</b>		

**Kasse 1 Hauptkasse**  
**Einnahmen- und Ausgaben für das Haushaltsjahr 2021**



Teil-Planung 2021	
Einnahmen	Ausgaben
- €	2.600,00 €
2.000,00 €	300,00 €
- €	- €
- €	- €
200,00 €	- €
- €	300,00 €
600,00 €	- €
2.800,00 €	3.100,00 €

Nr.	Bezeichnung	Einnahmen	Erläuterungen	Nr.	Bezeichnung	Ausgaben	Erläuterungen
1				5			
0	Zuwendungen von Mitgliedern	- €		8	Ausgaben für Kameradschaftspflege und Versammlungen	- €	
1	Zuwendungen von Dritten	- €		9	Ausgaben für Ehrungen, Geschenke und ähnliche Anlässe	- €	
2	Einnahmen aus Veranstaltungen	- €		10	Ausgaben für Veranstaltungen	- €	
3	Veräußerung von Vermögensgegenständen im Einzelwert ab 500 €	- €	Einnahmen aus Abgängen von der Bestandsliste	11	Erwerb von Vermögensgegenständen im Einzelwert ab 500 €	- €	Ausgaben für Zugänge zur Bestandsliste
4	Ersatlung von Auslagen durch Gemeinde und Dritte	- €		12	Auslagen für Gemeinde und Dritte	- €	
5	Sonstige Einnahmen	- €		13	Sonstige Ausgaben	- €	
6	Einzahlungen der Gemeinde	- €		14	Auszahlungen an die Gemeinde	- €	
7	Entnahme aus der Rücklage	- €	Automatische Buchung	15	Zurführung zur Rücklage	- €	Automatische Buchung
0-7	<b>Gesamteinnahmen</b>	- €		8-15	<b>Gesamtausgaben</b>	- €	

© Landesfeuerwehrverband Schleswig-Holstein e.V.

Die Ausgaben werden für gegenseitig deckungsfähig erklärt.

Beleg-Nr.	Datum	Bezeichnung	Kennziffer	Einzahlung	Auszahlung	Bemerkungen
1						
2						
3						
4						
5						
6						
7						
8						
9						
10						
11						
12						
13						
14						
15						
16						
17						
18						
19						
20						
21						
22						
23						
24						
25						
26						

K.BÖ 20.10.2020  
A

**Kasse 4 Jugendfeuerwehr  
Einnahmen- und Ausgaben für das Haushaltsjahr 2021**



Teil-Planung 2021	
Einnahmen €	Ausgaben €
	2.500,00 €
1.000,00 €	200,00 €
400,00 €	400,00 €
- €	- €
200,00 €	150,00 €
1.500,00 €	- €
150,00 €	- €
3.250,00 €	3.250,00 €

Nr.	Bezeichnung	Einnahmen	Erläuterungen	Nr.	Bezeichnung	Ausgaben	Erläuterungen
1				5			
0	Zuwendungen von Mitgliedern	- €		8	Ausgaben für Kameradschaftspflege und Versammlungen	- €	
1	Zuwendungen von Dritten	- €		9	Ausgaben für Ehrungen, Geschenke und ähnliche Anlässe	- €	
2	Einnahmen aus Veranstaltungen	- €		10	Ausgaben für Veranstaltungen	- €	
3	Veräußerung von Vermögensgegenständen im Einzelwert ab 500 €	- €	Einnahmen aus Abgängen von der Bestandsliste	11	Erwerb von Vermögensgegenständen im Einzelwert ab 500 €	- €	
4	Erstattung von Auslagen durch Gemeinde und Dritte	- €		12	Auslagen für Gemeinde und Dritte	- €	
5	Sonstige Einnahmen	- €		13	Sonstige Ausgaben	- €	
6	Einzahlungen der Gemeinde	- €		14	Auszahlungen an die Gemeinde	- €	
7	Entnahme aus der Rücklage	- €	Automatische Buchung	15	Zuführung zur Rücklage	- €	Automatische Buchung
0-7	<b>Gesamteinnahmen</b>	- €		B-15	<b>Gesamtausgaben</b>	- €	


© Landesfeuerwehrverband Schleswig-Holstein e.V.

Die Ausgaben werden für gegenseitig deckungsfähig erklärt.

Beleg-Nr.	Datum	Bezeichnung	Kennziffer	Einzahlung	Auszahlung	Bemerkungen
1						
2						
3						
4						
5						
6						
7						
8						
9						
10						
11						
12						
13						
14						
15						
16						
17						
18						
19						
20						
21						
22						
23						
24						
25						
26						
27						

K. J. C. 20.10.2020

**Sondervermögen Kameradschaftskasse der Freiwilligen Feuerwehr der Gemeinde Probstzella**  
**Einnahmen- und Ausgabenplanung für das Haushaltsjahr 2021**



**Gesamtplan**

Nr.	Bezeichnung	Einnahmen	Erläuterungen	Nr.	Bezeichnung	Ausgaben	Erläuterungen
1	2	3	4	5	6	7	8
0	Zuwendungen von Mitgliedern	- €		8	Ausgaben für Kameradschaftspflege und Versammlungen	5.000,00 €	
1	Zuwendungen von Dritten	3.000,00 €		9	Ausgaben für Ehrungen, Geschenke und ähnliche Anlässe	500,00 €	
2	Einnahmen aus Veranstaltungen	400,00 €		10	Ausgaben für Veranstaltungen	400,00 €	
3	Veräußerung von Vermögensgegenständen im Einzelwert ab 500 €	- €	Einnahmen aus Abgängen von der Bestandsliste	11	Erwerb von Vermögensgegenständen im Einzelwert ab 500 €	- €	Ausgaben für Zugänge zur Bestandsliste
4	Erstattung von Auslagen durch Gemeinde und Dritte	400,00 €		12	Auslagen für Gemeinde und Dritte	150,00 €	
5	Sonstige Einnahmen	1.500,00 €		13	Sonstige Ausgaben	300,00 €	
6	Einzahlungen der Gemeinde	750,00 €		14	Auszahlungen an die Gemeinde	- €	
7	Entnahme aus der Rücklage	300,00 €	Automatische Buchung	15	Zuführung zur Rücklage	- €	Automatische Buchung
0-7	<b>Gesamteinnahmen</b>	<b>6.350,00 €</b>		8-15	<b>Gesamtausgaben</b>	<b>6.350,00 €</b>	

Die Ausgaben werden für gegenseitig deckungsfähig erklärt.

Stand der Rücklage am 1.1.2020	10.000,00 €
Entnahme	300,00 €
Zuführung	- €
<b>Stand der Rücklage am 31.12.2020</b>	<b>9.700,00 €</b>

*H. B. 20.10.2020*



**Sondervermögen Kameradschaftskasse der Freiwilligen Feuerwehr der Gemeinde Probstzellerhagen**  
**Einnahmen- und Ausgaben PLAN-IST-Vergleich für das Haushaltsjahr 2021**  
**Gesamtplan**



Nr.	Bezeichnung	Einnahmen Plan	Einnahmen Ist	Abweichung	Erläuterungen	Nr.	Bezeichnung	Ausgaben Plan	Ausgaben Ist	Abweichung	Erläuterungen
1	2	3	4	5	6	7	8	9	10	11	12
0	Zuwendungen von Mitgliedern	- €	- €	- €		8	Ausgaben für Kameradschaftspflege und Versammlungen	5.000,00 €	- €	5.000,00 €	
1	Zuwendungen von Dritten	3.000,00 €	- €	3.000,00 €		9	Ausgaben für Ehrungen, Geschenke und ähnliche Anlässe	500,00 €	- €	500,00 €	
2	Einnahmen aus Veranstaltungen	400,00 €	- €	400,00 €		10	Ausgaben für Veranstaltungen	400,00 €	- €	400,00 €	
3	Veräußerung von Vermögensgegenständen im Einzelwert ab 500 €	- €	- €	- €	Einnahmen für Abgänge aus der Bestandsliste	11	Erwerb von Vermögensgegenständen im Einzelwert ab 500 €	- €	- €	- €	Ausgaben für Zugänge zur Bestandsliste
4	Ersstattung von Auslagen durch Gemeinde und Dritte	400,00 €	- €	400,00 €		12	Auslagen für Gemeinde und Dritte	150,00 €	- €	150,00 €	
5	Sonstige Einnahmen	1.500,00 €	- €	1.500,00 €		13	Sonstige Ausgaben	300,00 €	- €	300,00 €	
6	Einzahlungen der Gemeinde	750,00 €	- €	750,00 €		14	Auszahlungen an die Gemeinde	- €	- €	- €	
7	Entnahme aus der Rücklage	300,00 €	- €	300,00 €	Automatische Buchung	15	Zurführung zur Rücklage	- €	- €	- €	Automatische Buchung
0-7	Gesamteinnahmen	6.350,00 €	- €	6.350,00 €		8-15	Gesamtausgaben	6.350,00 €	- €	6.350,00 €	

Entwicklung der Rücklage	Plan	Ist	Abweichung
01.01.2020	10.000,00 €	10.000,00 €	- €
Stand der Rücklage am 31.12.2017			
Entnahme	300,00 €	- €	300,00 €
Zurführung	- €	- €	- €
31.01.2020	9.700,00 €	10.000,00 €	300,00 €
Stand der Rücklage am 31.12.2017			

*U. B. C. 20.10.2020*



0	<b>Allgemeine Verwaltung</b>
00	Gemeindeorgane
02	Hauptverwaltung
05	Besondere Dienststellen der allgemeinen Verwaltung

0 Allgemeine Verwaltung  
00 Gemeindeorgane  
00000 Oberste Gemeindeorgane

Haushaltsstelle		Haushaltsansatz			Amt	Kennz.	Ring Nr.	Disponibilität / Beeinflussbar- keit
Nr.	Bezeichnung / * Erläuterung	Neu €	bisher €	Mehr/weniger €				
1	2	3	4	5	6	7	8	9
	<b>Ausgaben</b>							
400000	Aufwendungen f. ehrenamtliche Tätigkeit	23.000	23.000	0			0040	keine
448000	sonstige Arbeitnehmerinnen und Arbeitnehmer	800	800	0			0040	keine
530000	Dienstzimmerpauschale	300	300	0			0001	keine
592000	Ehrungen, Repräsentation	1.500	1.500	0			0001	keine
660000	Verfügungsmittel	500	500	0				keine
	<b>Ausgaben</b>	<b>26.100</b>	<b>26.100</b>	<b>0</b>				
	<b><u>Abschluss UA 00000</u></b>							
	<b>Einnahmen</b>	<b>0</b>	<b>0</b>	<b>0</b>				
	<b>Ausgaben</b>	<b>26.100</b>	<b>26.100</b>	<b>0</b>				
	<b>Überschuss / Zuschussbedarf</b>	<b>-26.100</b>	<b>-26.100</b>	<b>0</b>				
	<b><u>Abschluss 4Abschnitt 0000</u></b>							
	<b>Einnahmen</b>	<b>0</b>	<b>0</b>	<b>0</b>				
	<b>Ausgaben</b>	<b>26.100</b>	<b>26.100</b>	<b>0</b>				
	<b>Überschuss / Zuschussbedarf</b>	<b>-26.100</b>	<b>-26.100</b>	<b>0</b>				
	<b><u>Abschluss Oberabschnitt 000</u></b>							
	<b>Einnahmen</b>	<b>0</b>	<b>0</b>	<b>0</b>				
	<b>Ausgaben</b>	<b>26.100</b>	<b>26.100</b>	<b>0</b>				
	<b>Überschuss / Zuschussbedarf</b>	<b>-26.100</b>	<b>-26.100</b>	<b>0</b>				
	<b><u>Abschluss Abschnitt 00</u></b>							
	<b>Einnahmen</b>	<b>0</b>	<b>0</b>	<b>0</b>				
	<b>Ausgaben</b>	<b>26.100</b>	<b>26.100</b>	<b>0</b>				
	<b>Überschuss / Zuschussbedarf</b>	<b>-26.100</b>	<b>-26.100</b>	<b>0</b>				

0 Allgemeine Verwaltung  
02 Hauptverwaltung  
02000 Amt für zentrale Aufgaben

Haushaltsstelle		Haushaltsansatz			Amt	Kennz.	Ring Nr.	Disponibilität / Beeinflussbarkeit
Nr.	Bezeichnung / * Erläuterung	Neu €	bisher €	Mehr/weniger €				
1	2	3	4	5	6	7	8	9
	<b><u>Einnahmen</u></b>							
150000	Sonst. Verwaltungs- und Betriebseinnahme	200	200	0				keine
	<b>Einnahmen</b>	<b>200</b>	<b>200</b>	<b>0</b>				
	<b><u>Ausgaben</u></b>							
540000	Bewirtschaftung öffentl. Toiletten	9.000	9.000	0		0200		keine
570000	Gemeinde-Partnerschaft (Dabel)	500	500	0		0200		keine
640000	Versicherungen	1.900	1.900	0		0200		keine
650000	Geschäftsausgaben	1.500	1.500	0		0200		keine
655000	Sachverständigen-/ Gerichts- und Anwaltskosten	500	500	0		0200		keine
661000	Beiträge und Zuschüsse	3.700	3.200	500		0200		keine
662000	Verwaltungskostenbeitrag Erbbaurechte	300	300	0		0200		keine
672000	Verwaltungskosten Kreisbesoldungsstelle	1.600	1.600	0		0200		keine
	<b>Ausgaben</b>	<b>19.000</b>	<b>18.500</b>	<b>500</b>				
	<b><u>Abschluss UA 02000</u></b>							
	<b>Einnahmen</b>	<b>200</b>	<b>200</b>	<b>0</b>				
	<b>Ausgaben</b>	<b>19.000</b>	<b>18.500</b>	<b>500</b>				
	<b>Überschuss / Zuschussbedarf</b>	<b>-18.800</b>	<b>-18.300</b>	<b>-500</b>				
	<b><u>Abschluss 4Abschnitt 0200</u></b>							
	<b>Einnahmen</b>	<b>200</b>	<b>200</b>	<b>0</b>				
	<b>Ausgaben</b>	<b>19.000</b>	<b>18.500</b>	<b>500</b>				
	<b>Überschuss / Zuschussbedarf</b>	<b>-18.800</b>	<b>-18.300</b>	<b>-500</b>				
	<b><u>Abschluss Oberabschnitt 020</u></b>							
	<b>Einnahmen</b>	<b>200</b>	<b>200</b>	<b>0</b>				
	<b>Ausgaben</b>	<b>19.000</b>	<b>18.500</b>	<b>500</b>				
	<b>Überschuss / Zuschussbedarf</b>	<b>-18.800</b>	<b>-18.300</b>	<b>-500</b>				

Haushaltsstelle		Haushaltsansatz			Amt	Kennz.	Ring Nr.	Disponibilität / Beeinflußbar- keit
Nr.	Bezeichnung / * Erläuterung	Neu €	bisher €	Mehr/weniger €				
1	2	3	4	5	6	7	8	9
	<b><u>Abschluss Abschnitt 02</u></b>							
	Einnahmen	200	200	0				
	Ausgaben	19.000	18.500	500				
	Überschuss / Zuschussbedarf	-18.800	-18.300	-500				

0 Allgemeine Verwaltung  
05 Besondere Dienststellen der allgemeinen Verwaltung  
05200 Wahlen

Haushaltsstelle		Haushaltsansatz			Amt	Kennz.	Ring Nr.	Disponibilität / Beeinflussbarkeit
Nr.	Bezeichnung / * Erläuterung	Neu €	bisher €	Mehr/weniger €				
1	2	3	4	5	6	7	8	9
150000	<b>Einnahmen</b> Vermischte Einnahmen/ Wahlkostenerstattungen	200	200	0				keine
	<b>Einnahmen</b>	<b>200</b>	<b>200</b>	<b>0</b>				
400000	<b>Ausgaben</b> Aufwendungen f. ehrenamtl. Tätigkeiten	300	300	0				keine
	<b>Ausgaben</b>	<b>300</b>	<b>300</b>	<b>0</b>				
	<b><u>Abschluss UA 05200</u></b>							
	<b>Einnahmen</b>	<b>200</b>	<b>200</b>	<b>0</b>				
	<b>Ausgaben</b>	<b>300</b>	<b>300</b>	<b>0</b>				
	<b>Überschuss / Zuschussbedarf</b>	<b>-100</b>	<b>-100</b>	<b>0</b>				
	<b><u>Abschluss 4Abschnitt 0520</u></b>							
	<b>Einnahmen</b>	<b>200</b>	<b>200</b>	<b>0</b>				
	<b>Ausgaben</b>	<b>300</b>	<b>300</b>	<b>0</b>				
	<b>Überschuss / Zuschussbedarf</b>	<b>-100</b>	<b>-100</b>	<b>0</b>				
	<b><u>Abschluss Oberabschnitt 052</u></b>							
	<b>Einnahmen</b>	<b>200</b>	<b>200</b>	<b>0</b>				
	<b>Ausgaben</b>	<b>300</b>	<b>300</b>	<b>0</b>				
	<b>Überschuss / Zuschussbedarf</b>	<b>-100</b>	<b>-100</b>	<b>0</b>				
	<b><u>Abschluss Abschnitt 05</u></b>							
	<b>Einnahmen</b>	<b>200</b>	<b>200</b>	<b>0</b>				
	<b>Ausgaben</b>	<b>300</b>	<b>300</b>	<b>0</b>				
	<b>Überschuss / Zuschussbedarf</b>	<b>-100</b>	<b>-100</b>	<b>0</b>				
	<b><u>Abschluss Einzelplan 0</u></b>							
	<b>Einnahmen</b>	<b>400</b>	<b>400</b>	<b>0</b>				
	<b>Ausgaben</b>	<b>45.400</b>	<b>44.900</b>	<b>500</b>				
	<b>Überschuss / Zuschussbedarf</b>	<b>-45.000</b>	<b>-44.500</b>	<b>-500</b>				

1  
13      **Öffentliche Sicherheit und Ordnung**  
Brandschutz

1 Öffentliche Sicherheit und Ordnung  
13 Brandschutz  
13000 Freiwillige Feuerwehr

Haushaltsstelle		Haushaltsansatz			Amt	Kennz.	Ring Nr.	Disponibilität / Beeinflußbarkeit
Nr.	Bezeichnung / * Erläuterung	Neu €	bisher €	Mehr/weniger €				
1	2	3	4	5	6	7	8	9
	<b>Einnahmen</b>							
110000	Gebühren	4.400	1.000	3.400				keine
271000	Auflösen von Beiträgen und Zuschüssen	7.500	7.000	500				keine
	<b>Einnahmen</b>	<b>11.900</b>	<b>8.000</b>	<b>3.900</b>				
	<b>Ausgaben</b>							
400000	Aufwendungen f. ehrenamtliche Tätigkeit	7.000	7.000	0			0040	keine
500000	Unterhaltungskosten	400	400	0			1300	keine
580000	Sachkosten Feuerwehr - Budget	25.000	25.000	0				keine
581000	Sachkosten Jugendfeuerwehr - Budget	300	300	0				keine
640000	Versicherung der Wehrangehörigen	5.000	5.000	0			1300	keine
680000	Abschreibungen	48.000	43.200	4.800				keine
717000	Zuschuss an Kameradschaftskasse und Jugendweh	400	400	0			1300	keine
	<b>Ausgaben</b>	<b>86.100</b>	<b>81.300</b>	<b>4.800</b>				
	<b>Abschluss UA 13000</b>							
	<b>Einnahmen</b>	<b>11.900</b>	<b>8.000</b>	<b>3.900</b>				
	<b>Ausgaben</b>	<b>86.100</b>	<b>81.300</b>	<b>4.800</b>				
	<b>Überschuss / Zuschussbedarf</b>	<b>-74.200</b>	<b>-73.300</b>	<b>-900</b>				
	<b>Abschluss 4Abschnitt 1300</b>							
	<b>Einnahmen</b>	<b>11.900</b>	<b>8.000</b>	<b>3.900</b>				
	<b>Ausgaben</b>	<b>86.100</b>	<b>81.300</b>	<b>4.800</b>				
	<b>Überschuss / Zuschussbedarf</b>	<b>-74.200</b>	<b>-73.300</b>	<b>-900</b>				
	<b>Abschluss Oberabschnitt 130</b>							
	<b>Einnahmen</b>	<b>11.900</b>	<b>8.000</b>	<b>3.900</b>				
	<b>Ausgaben</b>	<b>86.100</b>	<b>81.300</b>	<b>4.800</b>				
	<b>Überschuss / Zuschussbedarf</b>	<b>-74.200</b>	<b>-73.300</b>	<b>-900</b>				

Haushaltsstelle		Haushaltsansatz			Amt	Kennz.	Ring Nr.	Disponibilität / Beeinflußbar- keit
Nr.	Bezeichnung / * Erläuterung	Neu €	bisher €	Mehr/weniger €				
1	2	3	4	5	6	7	8	9
	<b><u>Abschluss Abschnitt 13</u></b>							
	Einnahmen	11.900	8.000	3.900				
	Ausgaben	86.100	81.300	4.800				
	Überschuss / Zuschussbedarf	-74.200	-73.300	-900				
	<b><u>Abschluss Einzelplan 1</u></b>							
	Einnahmen	11.900	8.000	3.900				
	Ausgaben	86.100	81.300	4.800				
	Überschuss / Zuschussbedarf	-74.200	-73.300	-900				



2  
20

**Schulen**  
Schulverwaltung

2 Schulen  
20 Schulverwaltung  
20000 Allgemeine Schulverwaltung

Haushaltsstelle		Haushaltsansatz			Amt	Kennz.	Ring Nr.	Disponibilität / Beeinflussbar- keit
Nr.	Bezeichnung / * Erläuterung	Neu €	bisher €	Mehr/weniger €				
1	2	3	4	5	6	7	8	9
	<b>Ausgaben</b>							
672100	Schulkostenbeiträge Grundschulen	12.000	12.000	0			2000	keine
672300	Schulkostenbeiträge Gymnasien	130.000	130.000	0			2000	keine
672700	Schulkostenbeiträge Förderzentren	7.000	7.000	0			2000	keine
672800	Schulkostenbeiträge Gemeinschaftsschulen	200.000	200.000	0			2000	keine
672900	Kostenanteil Schülerbeförderung Kreis Plön	2.100	0	2.100			2000	keine
713000	Schulverbandsumlage	179.200	168.300	10.900			2000	keine
	<b>Ausgaben</b>	<b>530.300</b>	<b>517.300</b>	<b>13.000</b>				
	<b><u>Abschluss UA 20000</u></b>							
	<b>Einnahmen</b>	<b>0</b>	<b>0</b>	<b>0</b>				
	<b>Ausgaben</b>	<b>530.300</b>	<b>517.300</b>	<b>13.000</b>				
	<b>Überschuss / Zuschussbedarf</b>	<b>-530.300</b>	<b>-517.300</b>	<b>-13.000</b>				
	<b><u>Abschluss 4Abschnitt 2000</u></b>							
	<b>Einnahmen</b>	<b>0</b>	<b>0</b>	<b>0</b>				
	<b>Ausgaben</b>	<b>530.300</b>	<b>517.300</b>	<b>13.000</b>				
	<b>Überschuss / Zuschussbedarf</b>	<b>-530.300</b>	<b>-517.300</b>	<b>-13.000</b>				
	<b><u>Abschluss Oberabschnitt 200</u></b>							
	<b>Einnahmen</b>	<b>0</b>	<b>0</b>	<b>0</b>				
	<b>Ausgaben</b>	<b>530.300</b>	<b>517.300</b>	<b>13.000</b>				
	<b>Überschuss / Zuschussbedarf</b>	<b>-530.300</b>	<b>-517.300</b>	<b>-13.000</b>				
	<b><u>Abschluss Abschnitt 20</u></b>							
	<b>Einnahmen</b>	<b>0</b>	<b>0</b>	<b>0</b>				
	<b>Ausgaben</b>	<b>530.300</b>	<b>517.300</b>	<b>13.000</b>				
	<b>Überschuss / Zuschussbedarf</b>	<b>-530.300</b>	<b>-517.300</b>	<b>-13.000</b>				

Haushaltsstelle		Haushaltsansatz			Amt	Kennz.	Ring Nr.	Disponibilität / Beeinflußbarkeit
Nr.	Bezeichnung / * Erläuterung	Neu €	bisher €	Mehr/weniger €				
1	2	3	4	5	6	7	8	9
	<b><u>Abschluss Einzelplan 2</u></b>							
	<b>Einnahmen</b>	<b>0</b>	<b>0</b>	<b>0</b>				
	<b>Ausgaben</b>	<b>530.300</b>	<b>517.300</b>	<b>13.000</b>				
	<b>Überschuss / Zuschussbedarf</b>	<b>-530.300</b>	<b>-517.300</b>	<b>-13.000</b>				

3	<b>Wissenschaft, Forschung, Kulturpflege</b>
34	Heimat- und sonstige Kulturpflege
35	Volksbildung
36	Naturschutz, Denkmalschutz und -pflege

3 Wissenschaft, Forschung, Kulturpflege  
34 Heimat- und sonstige Kulturpflege  
34000 Heimat- und sonstige Kulturpflege

Haushaltsstelle		Haushaltsansatz			Amt	Kennz.	Ring Nr.	Disponibilität / Beeinflußbarkeit
Nr.	Bezeichnung / * Erläuterung	Neu €	bisher €	Mehr/weniger €				
1	2	3	4	5	6	7	8	9
	<b>Einnahmen</b>							
130000	Verkaufserlöse Gemeindechroniken, Flaggenverkauf etc.	100	100	0				keine
150000	Vermischte Einnahmen/ Anzeigengelder ON	6.000	8.500	-2.500				keine
	<b>Einnahmen</b>	<b>6.100</b>	<b>8.600</b>	<b>-2.500</b>				
	<b>Ausgaben</b>							
570000	Ortsnachrichten usw.	12.000	17.000	-5.000			3400	keine
571000	Wappen, Flaggen, Chroniken	300	0	300			3400	keine
590000	Gemeindeveranstaltungen	1.000	2.500	-1.500			3400	keine
	<b>Ausgaben</b>	<b>13.300</b>	<b>19.500</b>	<b>-6.200</b>				
	<b>Abschluss UA 34000</b>							
	<b>Einnahmen</b>	<b>6.100</b>	<b>8.600</b>	<b>-2.500</b>				
	<b>Ausgaben</b>	<b>13.300</b>	<b>19.500</b>	<b>-6.200</b>				
	<b>Überschuss / Zuschussbedarf</b>	<b>-7.200</b>	<b>-10.900</b>	<b>3.700</b>				
	<b>Abschluss 4Abschnitt 3400</b>							
	<b>Einnahmen</b>	<b>6.100</b>	<b>8.600</b>	<b>-2.500</b>				
	<b>Ausgaben</b>	<b>13.300</b>	<b>19.500</b>	<b>-6.200</b>				
	<b>Überschuss / Zuschussbedarf</b>	<b>-7.200</b>	<b>-10.900</b>	<b>3.700</b>				
	<b>Abschluss Oberabschnitt 340</b>							
	<b>Einnahmen</b>	<b>6.100</b>	<b>8.600</b>	<b>-2.500</b>				
	<b>Ausgaben</b>	<b>13.300</b>	<b>19.500</b>	<b>-6.200</b>				
	<b>Überschuss / Zuschussbedarf</b>	<b>-7.200</b>	<b>-10.900</b>	<b>3.700</b>				
	<b>Abschluss Abschnitt 34</b>							
	<b>Einnahmen</b>	<b>6.100</b>	<b>8.600</b>	<b>-2.500</b>				
	<b>Ausgaben</b>	<b>13.300</b>	<b>19.500</b>	<b>-6.200</b>				
	<b>Überschuss / Zuschussbedarf</b>	<b>-7.200</b>	<b>-10.900</b>	<b>3.700</b>				

3 Wissenschaft, Forschung, Kulturpflege  
35 Volksbildung  
35200 Büchereien

Haushaltsstelle		Haushaltsansatz			Amt	Kennz.	Ring Nr.	Disponibilität / Beeinflußbar- keit
Nr.	Bezeichnung / * Erläuterung	Neu €	bisher €	Mehr/weniger €				
1	2	3	4	5	6	7	8	9
712000	<b>Ausgaben</b>							
	Zuschuss Kreisfahrbücherei	3.800	3.800	0				keine
	<b>Ausgaben</b>	<b>3.800</b>	<b>3.800</b>	<b>0</b>				
	<b><u>Abschluss UA 35200</u></b>							
	Einnahmen	0	0	0				
	Ausgaben	3.800	3.800	0				
	Überschuss / Zuschussbedarf	-3.800	-3.800	0				
	<b><u>Abschluss 4Abschnitt 3520</u></b>							
	Einnahmen	0	0	0				
	Ausgaben	3.800	3.800	0				
	Überschuss / Zuschussbedarf	-3.800	-3.800	0				
	<b><u>Abschluss Oberabschnitt 352</u></b>							
	Einnahmen	0	0	0				
	Ausgaben	3.800	3.800	0				
	Überschuss / Zuschussbedarf	-3.800	-3.800	0				
	<b><u>Abschluss Abschnitt 35</u></b>							
	Einnahmen	0	0	0				
	Ausgaben	3.800	3.800	0				
	Überschuss / Zuschussbedarf	-3.800	-3.800	0				

3 Wissenschaft, Forschung, Kulturpflege  
36 Naturschutz, Denkmalschutz und -pflege  
36000 **Naturschutz und Landschaftspflege**

Haushaltsstelle		Haushaltsansatz			Amt	Kennz.	Ring Nr.	Disponibilität / Beeinflußbarkeit
Nr.	Bezeichnung / * Erläuterung	Neu €	bisher €	Mehr/weniger €				
1	2	3	4	5	6	7	8	9
	<b><u>Einnahmen</u></b>							
150000	Sonst. Verwaltungs- und Betriebseinnahme	200	200	0				keine
176000	Spenden	0	0	0				keine
	<b>Einnahmen</b>	<b>200</b>	<b>200</b>	<b>0</b>				
	<b><u>Ausgaben</u></b>							
510000	Denkmalspflege, Ortsverschönerung	8.500	3.500	5.000			3600	keine
511000	Umweltschutzmaßnahmen incl. Baumschutz Parkpflege	40.000	40.000	0			3600	keine
	<b>Ausgaben</b>	<b>48.500</b>	<b>43.500</b>	<b>5.000</b>				
	<b><u>Abschluss UA 36000</u></b>							
	<b>Einnahmen</b>	<b>200</b>	<b>200</b>	<b>0</b>				
	<b>Ausgaben</b>	<b>48.500</b>	<b>43.500</b>	<b>5.000</b>				
	<b>Überschuss / Zuschussbedarf</b>	<b>-48.300</b>	<b>-43.300</b>	<b>-5.000</b>				
	<b><u>Abschluss 4Abschnitt 3600</u></b>							
	<b>Einnahmen</b>	<b>200</b>	<b>200</b>	<b>0</b>				
	<b>Ausgaben</b>	<b>48.500</b>	<b>43.500</b>	<b>5.000</b>				
	<b>Überschuss / Zuschussbedarf</b>	<b>-48.300</b>	<b>-43.300</b>	<b>-5.000</b>				
	<b><u>Abschluss Oberabschnitt 360</u></b>							
	<b>Einnahmen</b>	<b>200</b>	<b>200</b>	<b>0</b>				
	<b>Ausgaben</b>	<b>48.500</b>	<b>43.500</b>	<b>5.000</b>				
	<b>Überschuss / Zuschussbedarf</b>	<b>-48.300</b>	<b>-43.300</b>	<b>-5.000</b>				
	<b><u>Abschluss Abschnitt 36</u></b>							
	<b>Einnahmen</b>	<b>200</b>	<b>200</b>	<b>0</b>				
	<b>Ausgaben</b>	<b>48.500</b>	<b>43.500</b>	<b>5.000</b>				
	<b>Überschuss / Zuschussbedarf</b>	<b>-48.300</b>	<b>-43.300</b>	<b>-5.000</b>				

Haushaltsstelle		Haushaltsansatz			Amt	Kennz.	Ring Nr.	Disponibilität / Beeinflußbar- keit
Nr.	Bezeichnung / * Erläuterung	Neu €	bisher €	Mehr/weniger €				
1	2	3	4	5	6	7	8	9
	<b>Abschluss Einzelplan 3</b>							
	Einnahmen	6.300	8.800	-2.500				
	Ausgaben	65.600	66.800	-1.200				
	Überschuss / Zuschussbedarf	-59.300	-58.000	-1.300				



4	<b>Soziale Sicherung</b>
43	Soziale Einrichtungen
45	Jugendhilfe nach dem KJHG
46	Einrichtungen der Jugendhilfe

4 Soziale Sicherung  
43 Soziale Einrichtungen  
43100 Einrichtung für Ältere

Haushaltsstelle		Haushaltsansatz			Amt	Kennz.	Ring Nr.	Disponibilität / Beeinflussbar- keit
Nr.	Bezeichnung / * Erläuterung	Neu €	bisher €	Mehr/weniger €				
1	2	3	4	5	6	7	8	9
590000	<b>Ausgaben</b> Seniorenbetreuung	2.400	2.400	0				keine
	<b>Ausgaben</b>	<b>2.400</b>	<b>2.400</b>	<b>0</b>				
	<b><u>Abschluss UA 43100</u></b>							
	Einnahmen	0	0	0				
	Ausgaben	2.400	2.400	0				
	Überschuss / Zuschussbedarf	-2.400	-2.400	0				
	<b><u>Abschluss 4Abschnitt 4310</u></b>							
	Einnahmen	0	0	0				
	Ausgaben	2.400	2.400	0				
	Überschuss / Zuschussbedarf	-2.400	-2.400	0				
	<b><u>Abschluss Oberabschnitt 431</u></b>							
	Einnahmen	0	0	0				
	Ausgaben	2.400	2.400	0				
	Überschuss / Zuschussbedarf	-2.400	-2.400	0				
	<b><u>Abschluss Abschnitt 43</u></b>							
	Einnahmen	0	0	0				
	Ausgaben	2.400	2.400	0				
	Überschuss / Zuschussbedarf	-2.400	-2.400	0				

4 Soziale Sicherung  
45 Jugendhilfe nach dem KJHG  
45150 Sonstige Jugendarbeit

Haushaltsstelle		Haushaltsansatz			Amt	Kennz.	Ring Nr.	Disponibilität / Beeinflussbarkeit
Nr.	Bezeichnung / * Erläuterung	Neu €	bisher €	Mehr/weniger €				
1	2	3	4	5	6	7	8	9
	<b>Ausgaben</b>							
570000	Jugendveranstaltungen	800	800	0			4515	keine
575000	Vogelschießen	700	700	0			4515	keine
700100	Zuschüsse zu Jugendfahrten	100	100	0			4515	keine
	<b>Ausgaben</b>	<b>1.600</b>	<b>1.600</b>	<b>0</b>				
	<b><u>Abschluss UA 45150</u></b>							
	<b>Einnahmen</b>	<b>0</b>	<b>0</b>	<b>0</b>				
	<b>Ausgaben</b>	<b>1.600</b>	<b>1.600</b>	<b>0</b>				
	<b>Überschuss / Zuschussbedarf</b>	<b>-1.600</b>	<b>-1.600</b>	<b>0</b>				
	<b><u>Abschluss 4Abschnitt 4515</u></b>							
	<b>Einnahmen</b>	<b>0</b>	<b>0</b>	<b>0</b>				
	<b>Ausgaben</b>	<b>1.600</b>	<b>1.600</b>	<b>0</b>				
	<b>Überschuss / Zuschussbedarf</b>	<b>-1.600</b>	<b>-1.600</b>	<b>0</b>				
	<b><u>Abschluss Oberabschnitt 451</u></b>							
	<b>Einnahmen</b>	<b>0</b>	<b>0</b>	<b>0</b>				
	<b>Ausgaben</b>	<b>1.600</b>	<b>1.600</b>	<b>0</b>				
	<b>Überschuss / Zuschussbedarf</b>	<b>-1.600</b>	<b>-1.600</b>	<b>0</b>				

4 Soziale Sicherung  
45 Jugendhilfe nach dem KJHG  
45400 Förderung von Kindern in Tageseinrichtungen und in Tagespflege

Haushaltsstelle		Haushaltsansatz			Amt	Kennz.	Ring Nr.	Disponibilität / Beeinflußbar- keit
Nr.	Bezeichnung / * Erläuterung	Neu €	bisher €	Mehr/weniger €				
1	2	3	4	5	6	7	8	9
	<b>Ausgaben</b>							
700000	Zuschüsse für Kindertagespflege	0	0	0				keine
	<b>Ausgaben</b>	<b>0</b>	<b>0</b>	<b>0</b>				
	<b><u>Abschluss UA 45400</u></b>							
	Einnahmen	0	0	0				
	Ausgaben	0	0	0				
	Überschuss / Zuschussbedarf	0	0	0				
	<b><u>Abschluss 4Abschnitt 4540</u></b>							
	Einnahmen	0	0	0				
	Ausgaben	0	0	0				
	Überschuss / Zuschussbedarf	0	0	0				
	<b><u>Abschluss Oberabschnitt 454</u></b>							
	Einnahmen	0	0	0				
	Ausgaben	0	0	0				
	Überschuss / Zuschussbedarf	0	0	0				
	<b><u>Abschluss Abschnitt 45</u></b>							
	Einnahmen	0	0	0				
	Ausgaben	1.600	1.600	0				
	Überschuss / Zuschussbedarf	-1.600	-1.600	0				

4 Soziale Sicherung  
46 Einrichtungen der Jugendhilfe  
**46000 Einrichtungen der Jugendarbeit**

Haushaltsstelle		Haushaltsansatz			Amt	Kennz.	Ring Nr.	Disponibilität / Beeinflussbarkeit
Nr.	Bezeichnung / * Erläuterung	Neu €	bisher €	Mehr/weniger €				
1	2	3	4	5	6	7	8	9
	<b>Ausgaben</b>							
414000	Personalkosten -Jugendpfleger-	0	0	0			0040	keine
434000	Personalkosten VBL	0	0	0			0040	keine
444000	Personalkosten Sozialversicherung	0	0	0			0040	keine
500000	Unterhaltungskosten Hagener Schuppen	5.000	5.000	0			4600	keine
580000	Sachausgaben Jugendarbeit	500	500	0			4600	keine
	<b>Ausgaben</b>	<b>5.500</b>	<b>5.500</b>	<b>0</b>				
	<b><u>Abschluss UA 46000</u></b>							
	<b>Einnahmen</b>	<b>0</b>	<b>0</b>	<b>0</b>				
	<b>Ausgaben</b>	<b>5.500</b>	<b>5.500</b>	<b>0</b>				
	<b>Überschuss / Zuschussbedarf</b>	<b>-5.500</b>	<b>-5.500</b>	<b>0</b>				
	<b><u>Abschluss 4Abschnitt 4600</u></b>							
	<b>Einnahmen</b>	<b>0</b>	<b>0</b>	<b>0</b>				
	<b>Ausgaben</b>	<b>5.500</b>	<b>5.500</b>	<b>0</b>				
	<b>Überschuss / Zuschussbedarf</b>	<b>-5.500</b>	<b>-5.500</b>	<b>0</b>				
	<b><u>Abschluss Oberabschnitt 460</u></b>							
	<b>Einnahmen</b>	<b>0</b>	<b>0</b>	<b>0</b>				
	<b>Ausgaben</b>	<b>5.500</b>	<b>5.500</b>	<b>0</b>				
	<b>Überschuss / Zuschussbedarf</b>	<b>-5.500</b>	<b>-5.500</b>	<b>0</b>				

4 Soziale Sicherung  
46 Einrichtungen der Jugendhilfe  
46400 Tageseinrichtungen für Kinder

Haushaltsstelle		Haushaltsansatz			Amt	Kennz.	Ring Nr.	Disponibilität / Beeinflußbarkeit
Nr.	Bezeichnung / * Erläuterung	Neu €	bisher €	Mehr/weniger €				
1	2	3	4	5	6	7	8	9
	<b>Einnahmen</b>							
172000	Förderung KiTa des Kreises über Standortgemeinde	637.800	463.000	174.800				keine
	<b>Einnahmen</b>	<b>637.800</b>	<b>463.000</b>	<b>174.800</b>				
	<b>Ausgaben</b>							
700000 *	Zuschüsse an Kindergärten	5.000	0	5.000			4640	keine
712000	Finanzierungsbeitrag der Wohngemeinde am SQKM (§ 51 KiTaG)	400.000	395.000	5.000			4640	keine
717000	Förderung der Standortgemeinde an den Träger einer KiTa	552.400	364.500	187.900			4640	keine
	<b>Ausgaben</b>	<b>957.400</b>	<b>759.500</b>	<b>197.900</b>				
	<b>Abschluss UA 46400</b>							
	<b>Einnahmen</b>	<b>637.800</b>	<b>463.000</b>	<b>174.800</b>				
	<b>Ausgaben</b>	<b>957.400</b>	<b>759.500</b>	<b>197.900</b>				
	<b>Überschuss / Zuschussbedarf</b>	<b>-319.600</b>	<b>-296.500</b>	<b>-23.100</b>				
	<b>Abschluss 4Abschnitt 4640</b>							
	<b>Einnahmen</b>	<b>637.800</b>	<b>463.000</b>	<b>174.800</b>				
	<b>Ausgaben</b>	<b>957.400</b>	<b>759.500</b>	<b>197.900</b>				
	<b>Überschuss / Zuschussbedarf</b>	<b>-319.600</b>	<b>-296.500</b>	<b>-23.100</b>				
	<b>Abschluss Oberabschnitt 464</b>							
	<b>Einnahmen</b>	<b>637.800</b>	<b>463.000</b>	<b>174.800</b>				
	<b>Ausgaben</b>	<b>957.400</b>	<b>759.500</b>	<b>197.900</b>				
	<b>Überschuss / Zuschussbedarf</b>	<b>-319.600</b>	<b>-296.500</b>	<b>-23.100</b>				

Haushaltsstelle		Haushaltsansatz			Amt	Kennz.	Ring Nr.	Disponibilität / Beeinflußbarkeit
Nr.	Bezeichnung / * Erläuterung	Neu €	bisher €	Mehr/weniger €				
1	2	3	4	5	6	7	8	9
	<b><u>Abschluss Abschnitt 46</u></b>							
	Einnahmen	637.800	463.000	174.800				
	Ausgaben	962.900	765.000	197.900				
	Überschuss / Zuschussbedarf	-325.100	-302.000	-23.100				
	<b><u>Abschluss Einzelplan 4</u></b>							
	Einnahmen	637.800	463.000	174.800				
	Ausgaben	966.900	769.000	197.900				
	Überschuss / Zuschussbedarf	-329.100	-306.000	-23.100				

5	<b>Gesundheit, Sport, Erholung</b>
56	Eigene Sportstätten
58	Park- und Gartenanlagen



5 Gesundheit, Sport, Erholung  
56 Eigene Sportstätten  
56000 Eigene Sportstätten

Haushaltsstelle		Haushaltsansatz			Amt	Kennz.	Ring Nr.	Disponibilität / Beeinflußbarkeit
Nr.	Bezeichnung / * Erläuterung	Neu €	bisher €	Mehr/weniger €				
1	2	3	4	5	6	7	8	9
	<b>Ausgaben</b>							
530000	Pachten Sportplatz	100	2.600	-2.500			5600	keine
707000	Zuschuss an Vereine	1.900	1.900	0			5600	keine
	<b>Ausgaben</b>	<b>2.000</b>	<b>4.500</b>	<b>-2.500</b>				
	<b><u>Abschluss UA 56000</u></b>							
	<b>Einnahmen</b>	<b>0</b>	<b>0</b>	<b>0</b>				
	<b>Ausgaben</b>	<b>2.000</b>	<b>4.500</b>	<b>-2.500</b>				
	<b>Überschuss / Zuschussbedarf</b>	<b>-2.000</b>	<b>-4.500</b>	<b>2.500</b>				
	<b><u>Abschluss 4Abschnitt 5600</u></b>							
	<b>Einnahmen</b>	<b>0</b>	<b>0</b>	<b>0</b>				
	<b>Ausgaben</b>	<b>2.000</b>	<b>4.500</b>	<b>-2.500</b>				
	<b>Überschuss / Zuschussbedarf</b>	<b>-2.000</b>	<b>-4.500</b>	<b>2.500</b>				
	<b><u>Abschluss Oberabschnitt 560</u></b>							
	<b>Einnahmen</b>	<b>0</b>	<b>0</b>	<b>0</b>				
	<b>Ausgaben</b>	<b>2.000</b>	<b>4.500</b>	<b>-2.500</b>				
	<b>Überschuss / Zuschussbedarf</b>	<b>-2.000</b>	<b>-4.500</b>	<b>2.500</b>				
	<b><u>Abschluss Abschnitt 56</u></b>							
	<b>Einnahmen</b>	<b>0</b>	<b>0</b>	<b>0</b>				
	<b>Ausgaben</b>	<b>2.000</b>	<b>4.500</b>	<b>-2.500</b>				
	<b>Überschuss / Zuschussbedarf</b>	<b>-2.000</b>	<b>-4.500</b>	<b>2.500</b>				

5 Gesundheit, Sport, Erholung  
58 Park- und Gartenanlagen  
58000 Parkanlagen

Haushaltsstelle		Haushaltsansatz			Amt	Kennz.	Ring Nr.	Disponibilität / Beeinflußbar- keit
Nr.	Bezeichnung / * Erläuterung	Neu €	bisher €	Mehr/weniger €				
1	2	3	4	5	6	7	8	9
130000	<b>Einnahmen</b>							
	Verkaufserlöse aus Parkpflege ( Holzverkauf )	500	500	0				keine
	<b>Einnahmen</b>	<b>500</b>	<b>500</b>	<b>0</b>				
	<b><u>Abschluss UA 58000</u></b>							
	<b>Einnahmen</b>	<b>500</b>	<b>500</b>	<b>0</b>				
	<b>Ausgaben</b>	<b>0</b>	<b>0</b>	<b>0</b>				
	<b>Überschuss / Zuschussbedarf</b>	<b>500</b>	<b>500</b>	<b>0</b>				
	<b><u>Abschluss 4Abschnitt 5800</u></b>							
	<b>Einnahmen</b>	<b>500</b>	<b>500</b>	<b>0</b>				
	<b>Ausgaben</b>	<b>0</b>	<b>0</b>	<b>0</b>				
	<b>Überschuss / Zuschussbedarf</b>	<b>500</b>	<b>500</b>	<b>0</b>				
	<b><u>Abschluss Oberabschnitt 580</u></b>							
	<b>Einnahmen</b>	<b>500</b>	<b>500</b>	<b>0</b>				
	<b>Ausgaben</b>	<b>0</b>	<b>0</b>	<b>0</b>				
	<b>Überschuss / Zuschussbedarf</b>	<b>500</b>	<b>500</b>	<b>0</b>				

5 Gesundheit, Sport, Erholung  
58 Park- und Gartenanlagen  
58100 Spielplätze

Haushaltsstelle		Haushaltsansatz			Amt	Kennz.	Ring Nr.	Disponibilität / Beeinflussbarkeit
Nr.	Bezeichnung / * Erläuterung	Neu €	bisher €	Mehr/weniger €				
1	2	3	4	5	6	7	8	9
	<b>Ausgaben</b>							
510000	Unterhaltungskosten Kinderspielplätze	4.000	4.000	0			5810	keine
680000	Abschreibungen	800	600	200				keine
	<b>Ausgaben</b>	<b>4.800</b>	<b>4.600</b>	<b>200</b>				
	<b><u>Abschluss UA 58100</u></b>							
	Einnahmen	0	0	0				
	Ausgaben	4.800	4.600	200				
	Überschuss / Zuschussbedarf	-4.800	-4.600	-200				
	<b><u>Abschluss 4Abschnitt 5810</u></b>							
	Einnahmen	0	0	0				
	Ausgaben	4.800	4.600	200				
	Überschuss / Zuschussbedarf	-4.800	-4.600	-200				
	<b><u>Abschluss Oberabschnitt 581</u></b>							
	Einnahmen	0	0	0				
	Ausgaben	4.800	4.600	200				
	Überschuss / Zuschussbedarf	-4.800	-4.600	-200				
	<b><u>Abschluss Abschnitt 58</u></b>							
	Einnahmen	500	500	0				
	Ausgaben	4.800	4.600	200				
	Überschuss / Zuschussbedarf	-4.300	-4.100	-200				
	<b><u>Abschluss Einzelplan 5</u></b>							
	Einnahmen	500	500	0				
	Ausgaben	6.800	9.100	-2.300				
	Überschuss / Zuschussbedarf	-6.300	-8.600	2.300				

6	<b>Bau- und Wohnungswesen, Verkehr</b>
61	Städteplanung, Vermessung, Bauordnung
63	Gemeindestraßen
67	Straßenbeleuchtung und -reinigung
69	Wasserläufe, Wasserbau

6 Bau- und Wohnungswesen, Verkehr  
61 Städteplanung, Vermessung, Bauordnung  
61000 Orts- und Regionalplanung

Haushaltsstelle		Haushaltsansatz			Amt	Kennz.	Ring Nr.	Disponibilität / Beeinflussbarkeit
Nr.	Bezeichnung / * Erläuterung	Neu €	bisher €	Mehr/weniger €				
1	2	3	4	5	6	7	8	9
178000	<b>Einnahmen</b>							
	Erstattung Planungskosten	0	0	0				keine
	<b>Einnahmen</b>	<b>0</b>	<b>0</b>	<b>0</b>				
650000	<b>Ausgaben</b>							
	Planungskosten	0	0	0				keine
	<b>Ausgaben</b>	<b>0</b>	<b>0</b>	<b>0</b>				
	<b>Abschluss UA 61000</b>							
	<b>Einnahmen</b>	<b>0</b>	<b>0</b>	<b>0</b>				
	<b>Ausgaben</b>	<b>0</b>	<b>0</b>	<b>0</b>				
	<b>Überschuss / Zuschussbedarf</b>	<b>0</b>	<b>0</b>	<b>0</b>				
	<b>Abschluss 4Abschnitt 6100</b>							
	<b>Einnahmen</b>	<b>0</b>	<b>0</b>	<b>0</b>				
	<b>Ausgaben</b>	<b>0</b>	<b>0</b>	<b>0</b>				
	<b>Überschuss / Zuschussbedarf</b>	<b>0</b>	<b>0</b>	<b>0</b>				
	<b>Abschluss Oberabschnitt 610</b>							
	<b>Einnahmen</b>	<b>0</b>	<b>0</b>	<b>0</b>				
	<b>Ausgaben</b>	<b>0</b>	<b>0</b>	<b>0</b>				
	<b>Überschuss / Zuschussbedarf</b>	<b>0</b>	<b>0</b>	<b>0</b>				
	<b>Abschluss Abschnitt 61</b>							
	<b>Einnahmen</b>	<b>0</b>	<b>0</b>	<b>0</b>				
	<b>Ausgaben</b>	<b>0</b>	<b>0</b>	<b>0</b>				
	<b>Überschuss / Zuschussbedarf</b>	<b>0</b>	<b>0</b>	<b>0</b>				

6 Bau- und Wohnungswesen, Verkehr  
63 Gemeindestraßen  
63000 **Gemeindestraßen, Wege, Plätze, Brücken**

Haushaltsstelle		Haushaltsansatz			Amt	Kennz.	Ring Nr.	Disponibilität / Beeinflußbarkeit
Nr.	Bezeichnung / * Erläuterung	Neu €	bisher €	Mehr/weniger €				
1	2	3	4	5	6	7	8	9
	<b><u>Einnahmen</u></b>							
100000	Sondernutzungsgebühren Stellschilder u.a.	500	500	0				keine
150000	Sonst. Verw.- und Betriebseinnahmen Straßen	100	0	100				keine
271000	Auflösen von Beiträgen und Zuschüssen	92.500	92.500	0				keine
	<b>Einnahmen</b>	<b>93.100</b>	<b>93.000</b>	<b>100</b>				
	<b><u>Ausgaben</u></b>							
510000	Unterhaltungskosten	40.000	30.000	10.000			6300	keine
511000	Winterdienst	6.000	3.000	3.000			6300	keine
679000	Kostenanteil Straßenentwässerung	47.100	47.100	0			6300	keine
680000	Abschreibungen	103.300	103.000	300				keine
713000	Umlage Schwarzdeckenunterhaltungsverb and	5.800	5.800	0			6300	keine
	<b>Ausgaben</b>	<b>202.200</b>	<b>188.900</b>	<b>13.300</b>				
	<b><u>Abschluss UA 63000</u></b>							
	<b>Einnahmen</b>	<b>93.100</b>	<b>93.000</b>	<b>100</b>				
	<b>Ausgaben</b>	<b>202.200</b>	<b>188.900</b>	<b>13.300</b>				
	<b>Überschuss / Zuschussbedarf</b>	<b>-109.100</b>	<b>-95.900</b>	<b>-13.200</b>				
	<b><u>Abschluss 4Abschnitt 6300</u></b>							
	<b>Einnahmen</b>	<b>93.100</b>	<b>93.000</b>	<b>100</b>				
	<b>Ausgaben</b>	<b>202.200</b>	<b>188.900</b>	<b>13.300</b>				
	<b>Überschuss / Zuschussbedarf</b>	<b>-109.100</b>	<b>-95.900</b>	<b>-13.200</b>				
	<b><u>Abschluss Oberabschnitt 630</u></b>							
	<b>Einnahmen</b>	<b>93.100</b>	<b>93.000</b>	<b>100</b>				
	<b>Ausgaben</b>	<b>202.200</b>	<b>188.900</b>	<b>13.300</b>				
	<b>Überschuss / Zuschussbedarf</b>	<b>-109.100</b>	<b>-95.900</b>	<b>-13.200</b>				

Haushaltsstelle		Haushaltsansatz			Amt	Kennz.	Ring Nr.	Disponibilität / Beeinflußbar- keit
Nr.	Bezeichnung / * Erläuterung	Neu €	bisher €	Mehr/weniger €				
1	2	3	4	5	6	7	8	9
	<b><u>Abschluss Abschnitt 63</u></b>							
	<b>Einnahmen</b>	<b>93.100</b>	<b>93.000</b>	<b>100</b>				
	<b>Ausgaben</b>	<b>202.200</b>	<b>188.900</b>	<b>13.300</b>				
	<b>Überschuss / Zuschussbedarf</b>	<b>-109.100</b>	<b>-95.900</b>	<b>-13.200</b>				

6 Bau- und Wohnungswesen, Verkehr  
67 Straßenbeleuchtung und -reinigung  
67000 **Straßenbeleuchtung**

Haushaltsstelle		Haushaltsansatz			Amt	Kennz.	Ring Nr.	Disponibilität / Beeinflußbar- keit
Nr.	Bezeichnung / * Erläuterung	Neu €	bisher €	Mehr/weniger €				
1	2	3	4	5	6	7	8	9
	<b><u>Einnahmen</u></b>							
271000	Auflösen von Beiträgen und Zuschüssen	5.300	5.300	0				keine
	<b>Einnahmen</b>	<b>5.300</b>	<b>5.300</b>	<b>0</b>				
	<b><u>Ausgaben</u></b>							
510000	Unterhaltungskosten	2.500	2.500	0		6700		keine
570000	Stromkosten	17.000	20.000	-3.000		6700		keine
680000	Abschreibungen	5.500	5.500	0				keine
	<b>Ausgaben</b>	<b>25.000</b>	<b>28.000</b>	<b>-3.000</b>				
	<b><u>Abschluss UA 67000</u></b>							
	<b>Einnahmen</b>	<b>5.300</b>	<b>5.300</b>	<b>0</b>				
	<b>Ausgaben</b>	<b>25.000</b>	<b>28.000</b>	<b>-3.000</b>				
	<b>Überschuss / Zuschussbedarf</b>	<b>-19.700</b>	<b>-22.700</b>	<b>3.000</b>				
	<b><u>Abschluss 4Abschnitt 6700</u></b>							
	<b>Einnahmen</b>	<b>5.300</b>	<b>5.300</b>	<b>0</b>				
	<b>Ausgaben</b>	<b>25.000</b>	<b>28.000</b>	<b>-3.000</b>				
	<b>Überschuss / Zuschussbedarf</b>	<b>-19.700</b>	<b>-22.700</b>	<b>3.000</b>				
	<b><u>Abschluss Oberabschnitt 670</u></b>							
	<b>Einnahmen</b>	<b>5.300</b>	<b>5.300</b>	<b>0</b>				
	<b>Ausgaben</b>	<b>25.000</b>	<b>28.000</b>	<b>-3.000</b>				
	<b>Überschuss / Zuschussbedarf</b>	<b>-19.700</b>	<b>-22.700</b>	<b>3.000</b>				
	<b><u>Abschluss Abschnitt 67</u></b>							
	<b>Einnahmen</b>	<b>5.300</b>	<b>5.300</b>	<b>0</b>				
	<b>Ausgaben</b>	<b>25.000</b>	<b>28.000</b>	<b>-3.000</b>				
	<b>Überschuss / Zuschussbedarf</b>	<b>-19.700</b>	<b>-22.700</b>	<b>3.000</b>				



6 Bau- und Wohnungswesen, Verkehr  
69 Wasserläufe, Wasserbau  
69000 Ausbau und Unterhaltung von Gewässern

Haushaltsstelle		Haushaltsansatz			Amt	Kennz.	Ring Nr.	Disponibilität / Beeinflussbarkeit
Nr.	Bezeichnung / * Erläuterung	Neu €	bisher €	Mehr/weniger €				
1	2	3	4	5	6	7	8	9
	<b><u>Einnahmen</u></b>							
110000	Gewässerunterhaltungsgebühr	17.200	16.100	1.100				keine
	<b>Einnahmen</b>	<b>17.200</b>	<b>16.100</b>	<b>1.100</b>				
	<b><u>Ausgaben</u></b>							
672000	Verwaltungskosten Gewässerunterhaltungs- gebühr	800	700	100		6900		keine
713000	Umlage Wasser- und Bodenverbände	15.400	15.400	0		6900		keine
	<b>Ausgaben</b>	<b>16.200</b>	<b>16.100</b>	<b>100</b>				
	<b><u>Abschluss UA 69000</u></b>							
	<b>Einnahmen</b>	<b>17.200</b>	<b>16.100</b>	<b>1.100</b>				
	<b>Ausgaben</b>	<b>16.200</b>	<b>16.100</b>	<b>100</b>				
	<b>Überschuss / Zuschussbedarf</b>	<b>1.000</b>	<b>0</b>	<b>1.000</b>				
	<b><u>Abschluss 4Abschnitt 6900</u></b>							
	<b>Einnahmen</b>	<b>17.200</b>	<b>16.100</b>	<b>1.100</b>				
	<b>Ausgaben</b>	<b>16.200</b>	<b>16.100</b>	<b>100</b>				
	<b>Überschuss / Zuschussbedarf</b>	<b>1.000</b>	<b>0</b>	<b>1.000</b>				
	<b><u>Abschluss Oberabschnitt 690</u></b>							
	<b>Einnahmen</b>	<b>17.200</b>	<b>16.100</b>	<b>1.100</b>				
	<b>Ausgaben</b>	<b>16.200</b>	<b>16.100</b>	<b>100</b>				
	<b>Überschuss / Zuschussbedarf</b>	<b>1.000</b>	<b>0</b>	<b>1.000</b>				
	<b><u>Abschluss Abschnitt 69</u></b>							
	<b>Einnahmen</b>	<b>17.200</b>	<b>16.100</b>	<b>1.100</b>				
	<b>Ausgaben</b>	<b>16.200</b>	<b>16.100</b>	<b>100</b>				
	<b>Überschuss / Zuschussbedarf</b>	<b>1.000</b>	<b>0</b>	<b>1.000</b>				

Haushaltsstelle		Haushaltsansatz			Amt	Kennz.	Ring Nr.	Disponibilität / Beeinflußbar- keit
Nr.	Bezeichnung / * Erläuterung	Neu €	bisher €	Mehr/weniger €				
1	2	3	4	5	6	7	8	9
	<b>Abschluss Einzelplan 6</b>							
	Einnahmen	115.600	114.400	1.200				
	Ausgaben	243.400	233.000	10.400				
	Überschuss / Zuschussbedarf	-127.800	-118.600	-9.200				

7	<b>Öffentliche Einrichtungen, Wirtschaftsförderung</b>
70	Abwasserbeseitigung
75	Bestattungswesen
77	Hilfsbetriebe der Verwaltung
79	Fremdenverkehr, Sonstige Förderung von Wirtschaft und Verkehr

7 Öffentliche Einrichtungen, Wirtschaftsförderung  
70 Abwasserbeseitigung  
70100 Regenwasserbeseitigung

Haushaltsstelle		Haushaltsansatz			Amt	Kennz.	Ring Nr.	Disponibilität / Beeinflussbarkeit
Nr.	Bezeichnung / * Erläuterung	Neu €	bisher €	Mehr/weniger €				
1	2	3	4	5	6	7	8	9
	<b>Einnahmen</b>							
110000	Regenwasser- Benutzungsgebühren	0	0	0				keine
110100	Einleitung Gem. Prasdorf für Hagener Weg	0	0	0				keine
169000	Straßenentwässerung	0	0	0				keine
	<b>Einnahmen</b>	<b>0</b>	<b>0</b>	<b>0</b>				
	<b>Ausgaben</b>							
510000	Unterhaltung Regenwasserkanäle und Regenrückhaltebecken	10.000	10.000	0			7010	keine
672000	Erstattung von Ausgaben des Verwaltungshaushaltes	0	0	0			7010	keine
680000	Abschreibung- RW	0	0	0				keine
685000	Verzinsung Anlagekapital	0	0	0				keine
711100	Regenwasserabgabe	0	0	0			7010	keine
	<b>Ausgaben</b>	<b>10.000</b>	<b>10.000</b>	<b>0</b>				
	<b>Abschluss UA 70100</b>							
	<b>Einnahmen</b>	<b>0</b>	<b>0</b>	<b>0</b>				
	<b>Ausgaben</b>	<b>10.000</b>	<b>10.000</b>	<b>0</b>				
	<b>Überschuss / Zuschussbedarf</b>	<b>-10.000</b>	<b>-10.000</b>	<b>0</b>				
	<b>Abschluss 4Abschnitt 7010</b>							
	<b>Einnahmen</b>	<b>0</b>	<b>0</b>	<b>0</b>				
	<b>Ausgaben</b>	<b>10.000</b>	<b>10.000</b>	<b>0</b>				
	<b>Überschuss / Zuschussbedarf</b>	<b>-10.000</b>	<b>-10.000</b>	<b>0</b>				
	<b>Abschluss Oberabschnitt 701</b>							
	<b>Einnahmen</b>	<b>0</b>	<b>0</b>	<b>0</b>				
	<b>Ausgaben</b>	<b>10.000</b>	<b>10.000</b>	<b>0</b>				
	<b>Überschuss / Zuschussbedarf</b>	<b>-10.000</b>	<b>-10.000</b>	<b>0</b>				

Haushaltsstelle		Haushaltsansatz			Amt	Kennz.	Ring Nr.	Disponibilität / Beeinflußbarkeit
Nr.	Bezeichnung / * Erläuterung	Neu €	bisher €	Mehr/weniger €				
1	2	3	4	5	6	7	8	9
	<b><u>Abschluss Abschnitt 70</u></b>							
	<b>Einnahmen</b>	<b>0</b>	<b>0</b>	<b>0</b>				
	<b>Ausgaben</b>	<b>10.000</b>	<b>10.000</b>	<b>0</b>				
	<b>Überschuss / Zuschussbedarf</b>	<b>-10.000</b>	<b>-10.000</b>	<b>0</b>				

7 Öffentliche Einrichtungen, Wirtschaftsförderung  
75 Bestattungswesen  
75000 Friedhöfe

Haushaltsstelle		Haushaltsansatz			Amt	Kennz.	Ring Nr.	Disponibilität / Beeinflußbar- keit
Nr.	Bezeichnung / * Erläuterung	Neu €	bisher €	Mehr/weniger €				
1	2	3	4	5	6	7	8	9
700000	<b>Ausgaben</b>							
	Zuschuss z. Defizitausgleich d. Fried- hofes d. Kir- chengemeinde Probsteierhagen	8.000	8.000	0				keine
	<b>Ausgaben</b>	<b>8.000</b>	<b>8.000</b>	<b>0</b>				
	<b>Abschluss UA 75000</b>							
	Einnahmen	0	0	0				
	Ausgaben	8.000	8.000	0				
	Überschuss / Zuschussbedarf	-8.000	-8.000	0				
	<b>Abschluss 4Abschnitt 7500</b>							
	Einnahmen	0	0	0				
	Ausgaben	8.000	8.000	0				
	Überschuss / Zuschussbedarf	-8.000	-8.000	0				
	<b>Abschluss Oberabschnitt 750</b>							
	Einnahmen	0	0	0				
	Ausgaben	8.000	8.000	0				
	Überschuss / Zuschussbedarf	-8.000	-8.000	0				
	<b>Abschluss Abschnitt 75</b>							
	Einnahmen	0	0	0				
	Ausgaben	8.000	8.000	0				
	Überschuss / Zuschussbedarf	-8.000	-8.000	0				

7 Öffentliche Einrichtungen, Wirtschaftsförderung  
77 Hilfsbetriebe der Verwaltung  
77100 Bauhof

Haushaltsstelle		Haushaltsansatz			Amt	Kennz.	Ring Nr.	Disponibilität / Beeinflussbarkeit
Nr.	Bezeichnung / * Erläuterung	Neu €	bisher €	Mehr/weniger €				
1	2	3	4	5	6	7	8	9
	<b>Einnahmen</b>							
140000	Mieten Bauhof	9.000	10.500	-1.500				keine
140010	Mietnebenkosten	1.300	1.300	0				keine
150000	Vermischte Einnahmen	900	0	900				keine
162000	Kostenerstattungen f. Bauhofleistungen	0	0	0				keine
	<b>Einnahmen</b>	<b>11.200</b>	<b>11.800</b>	<b>-600</b>				
	<b>Ausgaben</b>							
414000	Personalkosten Bauhof	139.100	141.600	-2.500			0040	keine
434000	Personalkosten - VBL -	9.400	9.200	200			0040	keine
444000	Personalkosten - Sozialversicherung -	29.800	29.800	0			0040	keine
450000	Sicherheitstechnische Betreuung	1.600	1.000	600			7710	keine
500000	Unterhaltungskosten	13.000	3.500	9.500			7710	keine
*								
510000	Fremdvergaben zur Unterhaltung der sonstigen gemeindlichen Infrastruktur	20.000	20.000	0			7710	keine
520000	Geräte und Ausstattung	6.500	2.500	4.000			7710	keine
540000	Bewirtschaftungskosten	14.000	13.000	1.000			7710	keine
550000	Haltung der Fahrzeuge	13.000	5.000	8.000			7710	keine
560000	Dienst- und Schutzkleidung	1.000	1.000	0			7710	keine
672000	Verwaltungskosten an das Amt	900	900	0			7710	keine
680000	Abschreibungen	25.000	18.400	6.600				keine
	<b>Ausgaben</b>	<b>273.300</b>	<b>245.900</b>	<b>27.400</b>				
	<b>Abschluss UA 77100</b>							
	<b>Einnahmen</b>	<b>11.200</b>	<b>11.800</b>	<b>-600</b>				
	<b>Ausgaben</b>	<b>273.300</b>	<b>245.900</b>	<b>27.400</b>				
	<b>Überschuss / Zuschussbedarf</b>	<b>-262.100</b>	<b>-234.100</b>	<b>-28.000</b>				

Haushaltsstelle		Haushaltsansatz			Amt	Kennz.	Ring Nr.	Disponibilität / Beeinflussbar- keit
Nr.	Bezeichnung / * Erläuterung	Neu €	bisher €	Mehr/weniger €				
1	2	3	4	5	6	7	8	9
	<b><u>Abschluss 4Abschnitt 7710</u></b>							
	Einnahmen	11.200	11.800	-600				
	Ausgaben	273.300	245.900	27.400				
	Überschuss / Zuschussbedarf	-262.100	-234.100	-28.000				
	<b><u>Abschluss Oberabschnitt 771</u></b>							
	Einnahmen	11.200	11.800	-600				
	Ausgaben	273.300	245.900	27.400				
	Überschuss / Zuschussbedarf	-262.100	-234.100	-28.000				
	<b><u>Abschluss Abschnitt 77</u></b>							
	Einnahmen	11.200	11.800	-600				
	Ausgaben	273.300	245.900	27.400				
	Überschuss / Zuschussbedarf	-262.100	-234.100	-28.000				



7 Öffentliche Einrichtungen, Wirtschaftsförderung  
79 Fremdenverkehr, Sonstige Förderung von Wirtschaft und Verkehr  
79000 **Tourismus**

Haushaltsstelle		Haushaltsansatz			Amt	Kennz.	Ring Nr.	Disponibilität / Beeinflussbarkeit
Nr.	Bezeichnung / * Erläuterung	Neu €	bisher €	Mehr/weniger €				
1	2	3	4	5	6	7	8	9
	<b>Ausgaben</b>							
661000	Tourismusförderung	500	1.000	-500			7900	keine
662000	Mitgliedsbeitrag an Aktiv Region Ostseeküste e.V.	2.100	2.100	0			7900	keine
712000	Kostenanteil Tourismusverband	19.000	18.800	200			7900	keine
	<b>Ausgaben</b>	<b>21.600</b>	<b>21.900</b>	<b>-300</b>				
	<b><u>Abschluss UA 79000</u></b>							
	<b>Einnahmen</b>	<b>0</b>	<b>0</b>	<b>0</b>				
	<b>Ausgaben</b>	<b>21.600</b>	<b>21.900</b>	<b>-300</b>				
	<b>Überschuss / Zuschussbedarf</b>	<b>-21.600</b>	<b>-21.900</b>	<b>300</b>				
	<b><u>Abschluss 4Abschnitt 7900</u></b>							
	<b>Einnahmen</b>	<b>0</b>	<b>0</b>	<b>0</b>				
	<b>Ausgaben</b>	<b>21.600</b>	<b>21.900</b>	<b>-300</b>				
	<b>Überschuss / Zuschussbedarf</b>	<b>-21.600</b>	<b>-21.900</b>	<b>300</b>				
	<b><u>Abschluss Oberabschnitt 790</u></b>							
	<b>Einnahmen</b>	<b>0</b>	<b>0</b>	<b>0</b>				
	<b>Ausgaben</b>	<b>21.600</b>	<b>21.900</b>	<b>-300</b>				
	<b>Überschuss / Zuschussbedarf</b>	<b>-21.600</b>	<b>-21.900</b>	<b>300</b>				
	<b><u>Abschluss Abschnitt 79</u></b>							
	<b>Einnahmen</b>	<b>0</b>	<b>0</b>	<b>0</b>				
	<b>Ausgaben</b>	<b>21.600</b>	<b>21.900</b>	<b>-300</b>				
	<b>Überschuss / Zuschussbedarf</b>	<b>-21.600</b>	<b>-21.900</b>	<b>300</b>				
	<b><u>Abschluss Einzelplan 7</u></b>							
	<b>Einnahmen</b>	<b>11.200</b>	<b>11.800</b>	<b>-600</b>				
	<b>Ausgaben</b>	<b>312.900</b>	<b>285.800</b>	<b>27.100</b>				
	<b>Überschuss / Zuschussbedarf</b>	<b>-301.700</b>	<b>-274.000</b>	<b>-27.700</b>				

8	<b>Wirtschaftliche Unternehmen, allgemeines Grund- und Sondervermögen</b>
81	Versorgungsunternehmen
88	Allgemeines Grundvermögen

8           Wirtschaftliche Unternehmen, allgemeines Grund- und Sondervermögen  
81         Versorgungsunternehmen  
**81000     Elektrizitätsversorgung**

Haushaltsstelle		Haushaltsansatz			Amt	Kennz.	Ring Nr.	Disponibilität / Beeinflußbarkeit
Nr.	Bezeichnung / * Erläuterung	Neu €	bisher €	Mehr/weniger €				
1	2	3	4	5	6	7	8	9
220000	<b>Einnahmen</b>							
	Konzessionsabgabe	48.600	58.000	-9.400				keine
	<b>Einnahmen</b>	<b>48.600</b>	<b>58.000</b>	<b>-9.400</b>				
	<b><u>Abschluss UA 81000</u></b>							
	<b>Einnahmen</b>	<b>48.600</b>	<b>58.000</b>	<b>-9.400</b>				
	<b>Ausgaben</b>	<b>0</b>	<b>0</b>	<b>0</b>				
	<b>Überschuss / Zuschussbedarf</b>	<b>48.600</b>	<b>58.000</b>	<b>-9.400</b>				
	<b><u>Abschluss 4Abschnitt 8100</u></b>							
	<b>Einnahmen</b>	<b>48.600</b>	<b>58.000</b>	<b>-9.400</b>				
	<b>Ausgaben</b>	<b>0</b>	<b>0</b>	<b>0</b>				
	<b>Überschuss / Zuschussbedarf</b>	<b>48.600</b>	<b>58.000</b>	<b>-9.400</b>				
	<b><u>Abschluss Oberabschnitt 810</u></b>							
	<b>Einnahmen</b>	<b>48.600</b>	<b>58.000</b>	<b>-9.400</b>				
	<b>Ausgaben</b>	<b>0</b>	<b>0</b>	<b>0</b>				
	<b>Überschuss / Zuschussbedarf</b>	<b>48.600</b>	<b>58.000</b>	<b>-9.400</b>				
	<b><u>Abschluss Abschnitt 81</u></b>							
	<b>Einnahmen</b>	<b>48.600</b>	<b>58.000</b>	<b>-9.400</b>				
	<b>Ausgaben</b>	<b>0</b>	<b>0</b>	<b>0</b>				
	<b>Überschuss / Zuschussbedarf</b>	<b>48.600</b>	<b>58.000</b>	<b>-9.400</b>				

8           Wirtschaftliche Unternehmen, allgemeines Grund- und Sondervermögen  
88         Allgemeines Grundvermögen  
88000     **Allgemeines Grundvermögen**

Haushaltsstelle		Haushaltsansatz			Amt	Kennz.	Ring Nr.	Disponibilität / Beeinflußbar- keit
Nr.	Bezeichnung / * Erläuterung	Neu €	bisher €	Mehr/weniger €				
1	2	3	4	5	6	7	8	9
	<b><u>Einnahmen</u></b>							
140000	Mieten und Pachten	1.900	1.900	0				keine
	<b>Einnahmen</b>	<b>1.900</b>	<b>1.900</b>	<b>0</b>				
	<b><u>Ausgaben</u></b>							
540000	Bewirtschaftung unbebaute Grundstücke	800	800	0				keine
	<b>Ausgaben</b>	<b>800</b>	<b>800</b>	<b>0</b>				
	<b><u>Abschluss UA 88000</u></b>							
	<b>Einnahmen</b>	<b>1.900</b>	<b>1.900</b>	<b>0</b>				
	<b>Ausgaben</b>	<b>800</b>	<b>800</b>	<b>0</b>				
	<b>Überschuss / Zuschussbedarf</b>	<b>1.100</b>	<b>1.100</b>	<b>0</b>				
	<b><u>Abschluss 4Abschnitt 8800</u></b>							
	<b>Einnahmen</b>	<b>1.900</b>	<b>1.900</b>	<b>0</b>				
	<b>Ausgaben</b>	<b>800</b>	<b>800</b>	<b>0</b>				
	<b>Überschuss / Zuschussbedarf</b>	<b>1.100</b>	<b>1.100</b>	<b>0</b>				
	<b><u>Abschluss Oberabschnitt 880</u></b>							
	<b>Einnahmen</b>	<b>1.900</b>	<b>1.900</b>	<b>0</b>				
	<b>Ausgaben</b>	<b>800</b>	<b>800</b>	<b>0</b>				
	<b>Überschuss / Zuschussbedarf</b>	<b>1.100</b>	<b>1.100</b>	<b>0</b>				

8           Wirtschaftliche Unternehmen, allgemeines Grund- und Sondervermögen  
88         Allgemeines Grundvermögen  
88100     Rentnerwohnheim Jürgenskoppel

Haushaltsstelle		Haushaltsansatz			Amt	Kennz.	Ring Nr.	Disponibilität / Beeinflußbar- keit
Nr.	Bezeichnung / * Erläuterung	Neu €	bisher €	Mehr/weniger €				
1	2	3	4	5	6	7	8	9
	<b><u>Einnahmen</u></b>							
140000	Mieten	0	0	0				keine
140010	Mietnebenkosten	0	0	0				keine
	<b>Einnahmen</b>	<b>0</b>	<b>0</b>	<b>0</b>				
	<b><u>Abschluss UA 88100</u></b>							
	<b>Einnahmen</b>	<b>0</b>	<b>0</b>	<b>0</b>				
	<b>Ausgaben</b>	<b>0</b>	<b>0</b>	<b>0</b>				
	<b>Überschuss / Zuschussbedarf</b>	<b>0</b>	<b>0</b>	<b>0</b>				
	<b><u>Abschluss 4Abschnitt 8810</u></b>							
	<b>Einnahmen</b>	<b>0</b>	<b>0</b>	<b>0</b>				
	<b>Ausgaben</b>	<b>0</b>	<b>0</b>	<b>0</b>				
	<b>Überschuss / Zuschussbedarf</b>	<b>0</b>	<b>0</b>	<b>0</b>				
	<b><u>Abschluss Oberabschnitt 881</u></b>							
	<b>Einnahmen</b>	<b>0</b>	<b>0</b>	<b>0</b>				
	<b>Ausgaben</b>	<b>0</b>	<b>0</b>	<b>0</b>				
	<b>Überschuss / Zuschussbedarf</b>	<b>0</b>	<b>0</b>	<b>0</b>				

8           Wirtschaftliche Unternehmen, allgemeines Grund- und Sondervermögen  
88         Allgemeines Grundvermögen  
88200     **Sozialwohnungen Jürgenskoppel**

Haushaltsstelle		Haushaltsansatz			Amt	Kennz.	Ring Nr.	Disponibilität / Beeinflußbar- keit
Nr.	Bezeichnung / * Erläuterung	Neu €	bisher €	Mehr/weniger €				
1	2	3	4	5	6	7	8	9
140010	<b>Einnahmen</b>							
	Mietnebenkosten	0	0	0				keine
	<b>Einnahmen</b>	<b>0</b>	<b>0</b>	<b>0</b>				
	<b><u>Abschluss UA 88200</u></b>							
	<b>Einnahmen</b>	<b>0</b>	<b>0</b>	<b>0</b>				
	<b>Ausgaben</b>	<b>0</b>	<b>0</b>	<b>0</b>				
	<b>Überschuss / Zuschussbedarf</b>	<b>0</b>	<b>0</b>	<b>0</b>				
	<b><u>Abschluss 4Abschnitt 8820</u></b>							
	<b>Einnahmen</b>	<b>0</b>	<b>0</b>	<b>0</b>				
	<b>Ausgaben</b>	<b>0</b>	<b>0</b>	<b>0</b>				
	<b>Überschuss / Zuschussbedarf</b>	<b>0</b>	<b>0</b>	<b>0</b>				
	<b><u>Abschluss Oberabschnitt 882</u></b>							
	<b>Einnahmen</b>	<b>0</b>	<b>0</b>	<b>0</b>				
	<b>Ausgaben</b>	<b>0</b>	<b>0</b>	<b>0</b>				
	<b>Überschuss / Zuschussbedarf</b>	<b>0</b>	<b>0</b>	<b>0</b>				

8           Wirtschaftliche Unternehmen, allgemeines Grund- und Sondervermögen  
88         Allgemeines Grundvermögen  
88300     Wohngebäude - Alte Dorfstraße 72

Haushaltsstelle		Haushaltsansatz			Amt	Kennz.	Ring Nr.	Disponibilität / Beeinflußbarkeit
Nr.	Bezeichnung / * Erläuterung	Neu €	bisher €	Mehr/weniger €				
1	2	3	4	5	6	7	8	9
	<b><u>Einnahmen</u></b>							
140000	Mieten "Alte Dorfstraße 72"	11.800	18.500	-6.700				keine
140010	Mietnebenkosten	5.600	8.000	-2.400				keine
	<b>Einnahmen</b>	<b>17.400</b>	<b>26.500</b>	<b>-9.100</b>				
	<b><u>Ausgaben</u></b>							
500000	Unterhaltung "Alte Dorfstraße 72"	500	3.000	-2.500			8830	keine
540000	Bewirtschaftung "Alte Dorfstraße 72"	10.500	12.000	-1.500			8830	keine
672000	Verwaltungskosten an das Amt für "Alte Dorfstraße 72"	800	800	0			8830	keine
680000	Abschreibung	11.100	10.000	1.100				keine
	<b>Ausgaben</b>	<b>22.900</b>	<b>25.800</b>	<b>-2.900</b>				
	<b><u>Abschluss UA 88300</u></b>							
	<b>Einnahmen</b>	<b>17.400</b>	<b>26.500</b>	<b>-9.100</b>				
	<b>Ausgaben</b>	<b>22.900</b>	<b>25.800</b>	<b>-2.900</b>				
	<b>Überschuss / Zuschussbedarf</b>	<b>-5.500</b>	<b>700</b>	<b>-6.200</b>				
	<b><u>Abschluss 4Abschnitt 8830</u></b>							
	<b>Einnahmen</b>	<b>17.400</b>	<b>26.500</b>	<b>-9.100</b>				
	<b>Ausgaben</b>	<b>22.900</b>	<b>25.800</b>	<b>-2.900</b>				
	<b>Überschuss / Zuschussbedarf</b>	<b>-5.500</b>	<b>700</b>	<b>-6.200</b>				

8           Wirtschaftliche Unternehmen, allgemeines Grund- und Sondervermögen  
88           Allgemeines Grundvermögen  
88310       **Wohnungen Pommernring**

Haushaltsstelle		Haushaltsansatz			Amt	Kennz.	Ring Nr.	Disponibilität / Beeinflußbar- keit
Nr.	Bezeichnung / * Erläuterung	Neu €	bisher €	Mehr/weniger €				
1	2	3	4	5	6	7	8	9
150000	<b>Einnahmen</b>							
	Vermischte Einnahmen	100	100	0				keine
	<b>Einnahmen</b>	<b>100</b>	<b>100</b>	<b>0</b>				
	<b><u>Abschluss UA 88310</u></b>							
	<b>Einnahmen</b>	<b>100</b>	<b>100</b>	<b>0</b>				
	<b>Ausgaben</b>	<b>0</b>	<b>0</b>	<b>0</b>				
	<b>Überschuss / Zuschussbedarf</b>	<b>100</b>	<b>100</b>	<b>0</b>				
	<b><u>Abschluss 4Abschnitt 8831</u></b>							
	<b>Einnahmen</b>	<b>100</b>	<b>100</b>	<b>0</b>				
	<b>Ausgaben</b>	<b>0</b>	<b>0</b>	<b>0</b>				
	<b>Überschuss / Zuschussbedarf</b>	<b>100</b>	<b>100</b>	<b>0</b>				
	<b><u>Abschluss Oberabschnitt 883</u></b>							
	<b>Einnahmen</b>	<b>17.500</b>	<b>26.600</b>	<b>-9.100</b>				
	<b>Ausgaben</b>	<b>22.900</b>	<b>25.800</b>	<b>-2.900</b>				
	<b>Überschuss / Zuschussbedarf</b>	<b>-5.400</b>	<b>800</b>	<b>-6.200</b>				



8           Wirtschaftliche Unternehmen, allgemeines Grund- und Sondervermögen  
88         Allgemeines Grundvermögen  
88400     **Historische Gebäude - Schloss Hagen einschl. Schlosspark**

Haushaltsstelle		Haushaltsansatz			Amt	Kennz.	Ring Nr.	Disponibilität / Beeinflussbarkeit
Nr.	Bezeichnung / * Erläuterung	Neu €	bisher €	Mehr/weniger €				
1	2	3	4	5	6	7	8	9
	<b><u>Einnahmen</u></b>							
140000	Mieten Schloss Hagen Mietwohnungsverwaltung	37.000	37.000	0				keine
140010	Mietnebenkosten	9.500	9.500	0				keine
140100	Nutzung Räume und Außenanlage Vermarktung BgA	45.000	65.000	-20.000				keine
271000	Auflösen von Beiträgen und Zuschüssen	47.800	47.800	0				keine
	<b>Einnahmen</b>	<b>139.300</b>	<b>159.300</b>	<b>-20.000</b>				
	<b><u>Ausgaben</u></b>							
414000	Personalkosten	10.200	11.500	-1.300			0040	keine
434000	Personalkosten -VBL-	500	800	-300			0040	keine
444000	Personalkosten -Sozialversicherung-	2.900	3.600	-700			0040	keine
500000	Unterhaltung Schloss Hagen	10.000	10.000	0			8840	keine
520000	Geräte und Ausstattung	500	500	0			8840	keine
540000	Bewirtschaftung Schloss Hagen	45.000	45.000	0			8840	keine
640000	Umsatzsteuerzahllast an das Finanzamt	2.000	8.000	-6.000			8840	keine
650000	Geschäftsausgaben	500	500	0			8840	keine
650100	Geschäftsausgaben f. Werbung und Vermarktung	20.000	25.000	-5.000			8840	keine
655000	Steuerberatungskosten	4.200	4.200	0			8840	keine
672000	Verwaltungskosten an das Amt für Schlossverwaltung	1.200	1.200	0			8840	keine
680000	Abschreibungen	159.700	159.700	0				keine
	<b>Ausgaben</b>	<b>256.700</b>	<b>270.000</b>	<b>-13.300</b>				
	<b><u>Abschluss UA 88400</u></b>							
	<b>Einnahmen</b>	<b>139.300</b>	<b>159.300</b>	<b>-20.000</b>				
	<b>Ausgaben</b>	<b>256.700</b>	<b>270.000</b>	<b>-13.300</b>				
	<b>Überschuss / Zuschussbedarf</b>	<b>-117.400</b>	<b>-110.700</b>	<b>-6.700</b>				

Haushaltsstelle		Haushaltsansatz			Amt	Kennz.	Ring Nr.	Disponibilität / Beeinflußbar- keit
Nr.	Bezeichnung / * Erläuterung	Neu €	bisher €	Mehr/weniger €				
1	2	3	4	5	6	7	8	9
	<b><u>Abschluss 4Abschnitt 8840</u></b>							
	Einnahmen	139.300	159.300	-20.000				
	Ausgaben	256.700	270.000	-13.300				
	Überschuss / Zuschussbedarf	-117.400	-110.700	-6.700				
	<b><u>Abschluss Oberabschnitt 884</u></b>							
	Einnahmen	139.300	159.300	-20.000				
	Ausgaben	256.700	270.000	-13.300				
	Überschuss / Zuschussbedarf	-117.400	-110.700	-6.700				

8           Wirtschaftliche Unternehmen, allgemeines Grund- und Sondervermögen  
88           Allgemeines Grundvermögen  
88500       **Markttreff**

Haushaltsstelle		Haushaltsansatz			Amt	Kennz.	Ring Nr.	Disponibilität / Beeinflussbarkeit
Nr.	Bezeichnung / * Erläuterung	Neu €	bisher €	Mehr/weniger €				
1	2	3	4	5	6	7	8	9
	<b><u>Einnahmen</u></b>							
140000	Mieten Markttreff	12.100	12.100	0				keine
140010	Mietnebenkosten	4.300	3.600	700				keine
271000	Auflösen von Beiträgen und Zuschüssen	3.800	3.800	0				keine
	<b>Einnahmen</b>	<b>20.200</b>	<b>19.500</b>	<b>700</b>				
	<b><u>Ausgaben</u></b>							
500000	Unterhaltung Markttreff	3.500	3.500	0			8850	keine
520000	Geräte, Ausstattung Markttreff	600	600	0			8850	keine
540000	Bewirtschaftung Markttreff	15.000	14.000	1.000			8850	keine
650000	Geschäftsausgaben Markttreff	600	600	0			8850	keine
672000	Verwaltungskosten an das Amt für Markttreff	1.200	1.200	0			8850	keine
680000	Abschreibung Markttreff	9.000	8.500	500				keine
	<b>Ausgaben</b>	<b>29.900</b>	<b>28.400</b>	<b>1.500</b>				
	<b><u>Abschluss UA 88500</u></b>							
	<b>Einnahmen</b>	<b>20.200</b>	<b>19.500</b>	<b>700</b>				
	<b>Ausgaben</b>	<b>29.900</b>	<b>28.400</b>	<b>1.500</b>				
	<b>Überschuss / Zuschussbedarf</b>	<b>-9.700</b>	<b>-8.900</b>	<b>-800</b>				
	<b><u>Abschluss 4Abschnitt 8850</u></b>							
	<b>Einnahmen</b>	<b>20.200</b>	<b>19.500</b>	<b>700</b>				
	<b>Ausgaben</b>	<b>29.900</b>	<b>28.400</b>	<b>1.500</b>				
	<b>Überschuss / Zuschussbedarf</b>	<b>-9.700</b>	<b>-8.900</b>	<b>-800</b>				
	<b><u>Abschluss Oberabschnitt 885</u></b>							
	<b>Einnahmen</b>	<b>20.200</b>	<b>19.500</b>	<b>700</b>				
	<b>Ausgaben</b>	<b>29.900</b>	<b>28.400</b>	<b>1.500</b>				
	<b>Überschuss / Zuschussbedarf</b>	<b>-9.700</b>	<b>-8.900</b>	<b>-800</b>				

8           Wirtschaftliche Unternehmen, allgemeines Grund- und Sondervermögen  
88         Allgemeines Grundvermögen  
88600     Mietwohnungen "Blomeweg"

Haushaltsstelle		Haushaltsansatz			Amt	Kennz.	Ring Nr.	Disponibilität / Beeinflußbar- keit
Nr.	Bezeichnung / * Erläuterung	Neu €	bisher €	Mehr/weniger €				
1	2	3	4	5	6	7	8	9
	<b>Einnahmen</b>							
140000	Mieteinnahmen	29.000	29.000	0				keine
140010	Mietnebenkosten	21.000	18.000	3.000				keine
140100	Mieteinnahmen Halle	100	100	0				keine
271000	Auflösen von Beiträgen und Zuschüssen	200	200	0				keine
	<b>Einnahmen</b>	<b>50.300</b>	<b>47.300</b>	<b>3.000</b>				
	<b>Ausgaben</b>							
500000	Unterhaltungskosten	5.000	7.000	-2.000			8860	keine
530000	Mietaufwendungen Halle	6.000	6.000	0			8860	keine
540000	Bewirtschaftungskosten	32.000	34.000	-2.000			8860	keine
672000	Verwaltungskosten Amt für Verwaltung Feuer- wehrgebäude	3.600	3.500	100			8860	keine
680000	Abschreibungen	2.600	2.600	0				keine
	<b>Ausgaben</b>	<b>49.200</b>	<b>53.100</b>	<b>-3.900</b>				
	<b>Abschluss UA 88600</b>							
	<b>Einnahmen</b>	<b>50.300</b>	<b>47.300</b>	<b>3.000</b>				
	<b>Ausgaben</b>	<b>49.200</b>	<b>53.100</b>	<b>-3.900</b>				
	<b>Überschuss / Zuschussbedarf</b>	<b>1.100</b>	<b>-5.800</b>	<b>6.900</b>				
	<b>Abschluss 4Abschnitt 8860</b>							
	<b>Einnahmen</b>	<b>50.300</b>	<b>47.300</b>	<b>3.000</b>				
	<b>Ausgaben</b>	<b>49.200</b>	<b>53.100</b>	<b>-3.900</b>				
	<b>Überschuss / Zuschussbedarf</b>	<b>1.100</b>	<b>-5.800</b>	<b>6.900</b>				
	<b>Abschluss Oberabschnitt 886</b>							
	<b>Einnahmen</b>	<b>50.300</b>	<b>47.300</b>	<b>3.000</b>				
	<b>Ausgaben</b>	<b>49.200</b>	<b>53.100</b>	<b>-3.900</b>				
	<b>Überschuss / Zuschussbedarf</b>	<b>1.100</b>	<b>-5.800</b>	<b>6.900</b>				



8           Wirtschaftliche Unternehmen, allgemeines Grund- und Sondervermögen  
88         Allgemeines Grundvermögen  
88700     Trensahl - Grundstücke und Gebäude -

Haushaltsstelle		Haushaltsansatz			Amt	Kennz.	Ring Nr.	Disponibilität / Beeinflußbar- keit
Nr.	Bezeichnung / * Erläuterung	Neu €	bisher €	Mehr/weniger €				
1	2	3	4	5	6	7	8	9
	<b><u>Einnahmen</u></b>							
140000	Mieten und Pachten	23.600	25.000	-1.400				keine
140100	Pacht-/Mietnebenkosten	6.600	6.600	0				keine
	<b>Einnahmen</b>	<b>30.200</b>	<b>31.600</b>	<b>-1.400</b>				
	<b><u>Ausgaben</u></b>							
500000	Unterhaltungskosten	2.600	1.500	1.100			8870	keine
540000	Bewirtschaftungskosten	6.600	6.600	0			8870	keine
672000	Verwaltungskostenbeiträge	500	500	0			8870	keine
	<b>Ausgaben</b>	<b>9.700</b>	<b>8.600</b>	<b>1.100</b>				
	<b><u>Abschluss UA 88700</u></b>							
	<b>Einnahmen</b>	<b>30.200</b>	<b>31.600</b>	<b>-1.400</b>				
	<b>Ausgaben</b>	<b>9.700</b>	<b>8.600</b>	<b>1.100</b>				
	<b>Überschuss / Zuschussbedarf</b>	<b>20.500</b>	<b>23.000</b>	<b>-2.500</b>				
	<b><u>Abschluss 4Abschnitt 8870</u></b>							
	<b>Einnahmen</b>	<b>30.200</b>	<b>31.600</b>	<b>-1.400</b>				
	<b>Ausgaben</b>	<b>9.700</b>	<b>8.600</b>	<b>1.100</b>				
	<b>Überschuss / Zuschussbedarf</b>	<b>20.500</b>	<b>23.000</b>	<b>-2.500</b>				
	<b><u>Abschluss Oberabschnitt 887</u></b>							
	<b>Einnahmen</b>	<b>30.200</b>	<b>31.600</b>	<b>-1.400</b>				
	<b>Ausgaben</b>	<b>9.700</b>	<b>8.600</b>	<b>1.100</b>				
	<b>Überschuss / Zuschussbedarf</b>	<b>20.500</b>	<b>23.000</b>	<b>-2.500</b>				
	<b><u>Abschluss Abschnitt 88</u></b>							
	<b>Einnahmen</b>	<b>259.400</b>	<b>286.200</b>	<b>-26.800</b>				
	<b>Ausgaben</b>	<b>369.200</b>	<b>386.700</b>	<b>-17.500</b>				
	<b>Überschuss / Zuschussbedarf</b>	<b>-109.800</b>	<b>-100.500</b>	<b>-9.300</b>				

Haushaltsstelle		Haushaltsansatz			Amt	Kennz.	Ring Nr.	Disponibilität / Beeinflußbarkeit
Nr.	Bezeichnung / * Erläuterung	Neu €	bisher €	Mehr/weniger €				
1	2	3	4	5	6	7	8	9
	<b><u>Abschluss Einzelplan 8</u></b>							
	<b>Einnahmen</b>	<b>308.000</b>	<b>344.200</b>	<b>-36.200</b>				
	<b>Ausgaben</b>	<b>369.200</b>	<b>386.700</b>	<b>-17.500</b>				
	<b>Überschuss / Zuschussbedarf</b>	<b>-61.200</b>	<b>-42.500</b>	<b>-18.700</b>				

9	<b>Allgemeine Finanzwirtschaft</b>
90	Steuern, allgemeine Zuweisungen und allgemeine Umlagen
91	Sonstige allgemeine Finanzwirtschaft
92	Abwicklung der Vorjahre



9 Allgemeine Finanzwirtschaft  
90 Steuern, allgemeine Zuweisungen und allgemeine Umlagen  
90000 **Steuern, allgemeine Zuweisungen**

Haushaltsstelle		Haushaltsansatz			Amt	Kennz.	Ring Nr.	Disponibilität / Beeinflußbarkeit
Nr.	Bezeichnung / * Erläuterung	Neu €	bisher €	Mehr/weniger €				
1	2	3	4	5	6	7	8	9
	<b>Einnahmen</b>							
000000	Grundsteuer A	26.900	25.700	1.200				keine
001000	Grundsteuer B	309.700	304.000	5.700				keine
003000	Gewerbesteuer	410.000	300.000	110.000				keine
010000	Gemeindeanteil an der Einkommensteuer	945.000	1.001.900	-56.900				keine
012000	Gemeindeanteil an der Umsatzsteuer	44.200	44.200	0				keine
022000	Hundesteuer	14.000	12.800	1.200				keine
041000	Schlüsselzuweisungen	818.700	834.900	-16.200				keine
052000	Gewährung von Fehlbetragszuweisungen	0	0	0				keine
061000	Zuweisungen f. kommunale Infrastruktur	14.300	0	14.300				keine
091000	Bedarfsunabhängige Zuweisungen von bestimmten Umsatzsteuereinnahmen § 31 FAG	99.200	98.700	500				keine
261000	Säumniszuschläge	500	500	0				keine
265000	Nachzahlungszinsen	500	500	0				keine
	<b>Einnahmen</b>	<b>2.683.000</b>	<b>2.623.200</b>	<b>59.800</b>				
	<b>Ausgaben</b>							
810000	Gewerbesteuerumlage	45.200	27.700	17.500			9000	keine
832000	Kreisumlage	834.000	818.200	15.800			9000	keine
832200	Amtsumlage	439.200	439.200	0			9000	keine
845000	Erstattungszinsen	600	600	0			9000	keine
	<b>Ausgaben</b>	<b>1.319.000</b>	<b>1.285.700</b>	<b>33.300</b>				
	<b>Abschluss UA 90000</b>							
	<b>Einnahmen</b>	<b>2.683.000</b>	<b>2.623.200</b>	<b>59.800</b>				
	<b>Ausgaben</b>	<b>1.319.000</b>	<b>1.285.700</b>	<b>33.300</b>				
	<b>Überschuss / Zuschussbedarf</b>	<b>1.364.000</b>	<b>1.337.500</b>	<b>26.500</b>				

Haushaltsstelle		Haushaltsansatz			Amt	Kennz.	Ring Nr.	Disponibilität / Beeinflussbar- keit
Nr.	Bezeichnung / * Erläuterung	Neu €	bisher €	Mehr/weniger €				
1	2	3	4	5	6	7	8	9
	<b><u>Abschluss 4Abschnitt 9000</u></b>							
	Einnahmen	2.683.000	2.623.200	59.800				
	Ausgaben	1.319.000	1.285.700	33.300				
	Überschuss / Zuschussbedarf	1.364.000	1.337.500	26.500				
	<b><u>Abschluss Oberabschnitt 900</u></b>							
	Einnahmen	2.683.000	2.623.200	59.800				
	Ausgaben	1.319.000	1.285.700	33.300				
	Überschuss / Zuschussbedarf	1.364.000	1.337.500	26.500				
	<b><u>Abschluss Abschnitt 90</u></b>							
	Einnahmen	2.683.000	2.623.200	59.800				
	Ausgaben	1.319.000	1.285.700	33.300				
	Überschuss / Zuschussbedarf	1.364.000	1.337.500	26.500				

9 Allgemeine Finanzwirtschaft  
91 Sonstige allgemeine Finanzwirtschaft  
91000 **Sonstige allgemeine Finanzwirtschaft**

Haushaltsstelle		Haushaltsansatz			Amt	Kennz.	Ring Nr.	Disponibilität / Beeinflussbarkeit
Nr.	Bezeichnung / * Erläuterung	Neu €	bisher €	Mehr/weniger €				
1	2	3	4	5	6	7	8	9
	<b><u>Einnahmen</u></b>							
270000	Abschreibungen	365.000	351.500	13.500				keine
275000	Verzinsung Anlagekapital	0	0	0				keine
	<b>Einnahmen</b>	<b>365.000</b>	<b>351.500</b>	<b>13.500</b>				
	<b><u>Ausgaben</u></b>							
681000	Auflösen von Beiträgen und Zuschüssen	157.100	156.800	300				keine
808000	Zinsen an den Kreditmarkt	80.300	80.300	0				keine
841000	Kassenkreditzinsen für Vorfinanzierungen	1.000	1.000	0				keine
860000	Zuführung zum Vermögenshaushalt	157.700	160.000	-2.300				keine
	<b>Ausgaben</b>	<b>396.100</b>	<b>398.100</b>	<b>-2.000</b>				
	<b><u>Abschluss UA 91000</u></b>							
	<b>Einnahmen</b>	<b>365.000</b>	<b>351.500</b>	<b>13.500</b>				
	<b>Ausgaben</b>	<b>396.100</b>	<b>398.100</b>	<b>-2.000</b>				
	<b>Überschuss / Zuschussbedarf</b>	<b>-31.100</b>	<b>-46.600</b>	<b>15.500</b>				
	<b><u>Abschluss 4Abschnitt 9100</u></b>							
	<b>Einnahmen</b>	<b>365.000</b>	<b>351.500</b>	<b>13.500</b>				
	<b>Ausgaben</b>	<b>396.100</b>	<b>398.100</b>	<b>-2.000</b>				
	<b>Überschuss / Zuschussbedarf</b>	<b>-31.100</b>	<b>-46.600</b>	<b>15.500</b>				
	<b><u>Abschluss Oberabschnitt 910</u></b>							
	<b>Einnahmen</b>	<b>365.000</b>	<b>351.500</b>	<b>13.500</b>				
	<b>Ausgaben</b>	<b>396.100</b>	<b>398.100</b>	<b>-2.000</b>				
	<b>Überschuss / Zuschussbedarf</b>	<b>-31.100</b>	<b>-46.600</b>	<b>15.500</b>				
	<b><u>Abschluss Abschnitt 91</u></b>							
	<b>Einnahmen</b>	<b>365.000</b>	<b>351.500</b>	<b>13.500</b>				
	<b>Ausgaben</b>	<b>396.100</b>	<b>398.100</b>	<b>-2.000</b>				
	<b>Überschuss / Zuschussbedarf</b>	<b>-31.100</b>	<b>-46.600</b>	<b>15.500</b>				

9 Allgemeine Finanzwirtschaft  
92 Abwicklung der Vorjahre  
92000 Abwicklung der Vorjahre

Haushaltsstelle		Haushaltsansatz			Amt	Kennz.	Ring Nr.	Disponibilität / Beeinflußbar- keit
Nr.	Bezeichnung / * Erläuterung	Neu €	bisher €	Mehr/weniger €				
1	2	3	4	5	6	7	8	9
892000	<b>Ausgaben</b>							
	Deckung Soll-Fehlbetrag	0	260.800	-260.800				keine
	<b>Ausgaben</b>	<b>0</b>	<b>260.800</b>	<b>-260.800</b>				
	<b><u>Abschluss UA 92000</u></b>							
	Einnahmen	0	0	0				
	Ausgaben	0	260.800	-260.800				
	Überschuss / Zuschussbedarf	0	-260.800	260.800				
	<b><u>Abschluss 4Abschnitt 9200</u></b>							
	Einnahmen	0	0	0				
	Ausgaben	0	260.800	-260.800				
	Überschuss / Zuschussbedarf	0	-260.800	260.800				
	<b><u>Abschluss Oberabschnitt 920</u></b>							
	Einnahmen	0	0	0				
	Ausgaben	0	260.800	-260.800				
	Überschuss / Zuschussbedarf	0	-260.800	260.800				
	<b><u>Abschluss Abschnitt 92</u></b>							
	Einnahmen	0	0	0				
	Ausgaben	0	260.800	-260.800				
	Überschuss / Zuschussbedarf	0	-260.800	260.800				
	<b><u>Abschluss Einzelplan 9</u></b>							
	Einnahmen	3.048.000	2.974.700	73.300				
	Ausgaben	1.715.100	1.944.600	-229.500				
	Überschuss / Zuschussbedarf	1.332.900	1.030.100	302.800				
	<b><u>Abschluss Gesamtsumme</u></b>							
	Einnahmen	4.139.700	3.925.800	213.900				
	Ausgaben	4.341.700	4.338.500	3.200				
	Überschuss / Zuschussbedarf	-202.000	-412.700	210.700				



1  
13      **Öffentliche Sicherheit und Ordnung**  
         Brandschutz

1 Öffentliche Sicherheit und Ordnung  
13 Brandschutz  
13000 Freiwillige Feuerwehr

Haushaltsstelle		Haushaltsansatz			Verpflichtungsermächtigungen		Investitionen u. -förderungsmaßnahmen		Amt	K Z	Ring Nr.	Disponibilität / Beeinflussbarkeit
Nr.	Bezeichnung / * Erläuterung	Neu €	bisher €	mehr / weniger €	neuer Betrag €	mehr / weniger €	neuer Gesamtausgaben-betrag	bisher bereitgestellt				
1	2	3	4	5	6	7	8	9	10	11	12	13
	<b><u>Einnahmen</u></b>											
362200	Kreiszuschuss Geräte und Ausstattung	4.300	0	4.300			0	0				keine
368000	Spenden	1.100	0	1.100			0	0				keine
	<b>Einnahmen</b>	<b>5.400</b>	<b>0</b>	<b>5.400</b>			<b>0</b>	<b>0</b>				
	<b><u>Ausgaben</u></b>											
932000	Grunderwerbskosten für Neubau FF-Gerätehaus incl. Nebenkosten	0	0	0	0	0	0	0				keine
935100	Geräte, Ausstattung, Ausrüstung FF	15.000	10.000	5.000	0	0	0	0				keine
940000	Planungskosten F- und B-Plan im Hinblick Neubau Feuerwehrgerätehaus	10.000	10.000	0	0	0	0	0				keine
940100	Planungskosten für Übergangslösung Bestandsgebäude	0	0	0	0	0	0	0				keine
941000	Planungskosten Neubau Gebäude	50.000	50.000	0	0	0	0	0				keine
950000	Neubau-/Erweiterung Feuerwehrgerätehaus	100.000	100.000	0	0	0	0	0				keine

Haushaltsstelle		Haushaltsansatz			Verpflichtungsermächtigungen		Investitionen u. förderungsmaßnahmen		Amt	K Z	Ring Nr.	Disponibilität / Beeinflussbarkeit
Nr.	Bezeichnung / * Erläuterung	Neu €	bisher €	mehr / weniger €	neuer Betrag €	mehr / weniger €	neuer Gesamtausgaben-betrag	bisher bereitgestellt				
1	2	3	4	5	6	7	8	9	10	11	12	13
951000	Übergangslösung Bestandsgebäude FF	0	0	0	0	0	0	0				keine
	<b>Ausgaben</b>	<b>175.000</b>	<b>170.000</b>	<b>5.000</b>	<b>0</b>	<b>0</b>	<b>0</b>	<b>0</b>				
	<u><b>Abschluss UA 13000</b></u>											
	<b>Einnahmen</b>	<b>5.400</b>	<b>0</b>	<b>5.400</b>			<b>0</b>	<b>0</b>				
	<b>Ausgaben</b>	<b>175.000</b>	<b>170.000</b>	<b>5.000</b>	<b>0</b>	<b>0</b>	<b>0</b>	<b>0</b>				
	<b>Überschuss / Zuschussbedarf</b>	<b>-169.600</b>	<b>-170.000</b>	<b>400</b>			<b>0</b>	<b>0</b>				
	<u><b>Abschluss 4abschnitt 1300</b></u>											
	<b>Einnahmen</b>	<b>5.400</b>	<b>0</b>	<b>5.400</b>			<b>0</b>	<b>0</b>				
	<b>Ausgaben</b>	<b>175.000</b>	<b>170.000</b>	<b>5.000</b>	<b>0</b>	<b>0</b>	<b>0</b>	<b>0</b>				
	<b>Überschuss / Zuschussbedarf</b>	<b>-169.600</b>	<b>-170.000</b>	<b>400</b>			<b>0</b>	<b>0</b>				
	<u><b>Abschluss Oberabschnitt 130</b></u>											
	<b>Einnahmen</b>	<b>5.400</b>	<b>0</b>	<b>5.400</b>			<b>0</b>	<b>0</b>				
	<b>Ausgaben</b>	<b>175.000</b>	<b>170.000</b>	<b>5.000</b>	<b>0</b>	<b>0</b>	<b>0</b>	<b>0</b>				
	<b>Überschuss / Zuschussbedarf</b>	<b>-169.600</b>	<b>-170.000</b>	<b>400</b>			<b>0</b>	<b>0</b>				
	<u><b>Abschluss Abschnitt 13</b></u>											
	<b>Einnahmen</b>	<b>5.400</b>	<b>0</b>	<b>5.400</b>			<b>0</b>	<b>0</b>				
	<b>Ausgaben</b>	<b>175.000</b>	<b>170.000</b>	<b>5.000</b>	<b>0</b>	<b>0</b>	<b>0</b>	<b>0</b>				
	<b>Überschuss / Zuschussbedarf</b>	<b>-169.600</b>	<b>-170.000</b>	<b>400</b>			<b>0</b>	<b>0</b>				
	<u><b>Abschluss Einzelplan 1</b></u>											
	<b>Einnahmen</b>	<b>5.400</b>	<b>0</b>	<b>5.400</b>			<b>0</b>	<b>0</b>				
	<b>Ausgaben</b>	<b>175.000</b>	<b>170.000</b>	<b>5.000</b>	<b>0</b>	<b>0</b>	<b>0</b>	<b>0</b>				
	<b>Überschuss / Zuschussbedarf</b>	<b>-169.600</b>	<b>-170.000</b>	<b>400</b>			<b>0</b>	<b>0</b>				



5	<b>Gesundheit, Sport, Erholung</b>
56	Eigene Sportstätten
58	Park- und Gartenanlagen

5 Gesundheit, Sport, Erholung  
56 Eigene Sportstätten  
56000 **Eigene Sportstätten**

Haushaltsstelle		Haushaltsansatz			Verpflichtungsermächtigungen		Investitionen u. -förderungsmaßnahmen		Amt	K Z	Ring Nr.	Disponibilität / Beeinflussbarkeit
Nr.	Bezeichnung / * Erläuterung	Neu €	bisher €	mehr / weniger €	neuer Betrag €	mehr / weniger €	neuer Gesamtausgaben-betrag	bisher bereitgestellt				
1	2	3	4	5	6	7	8	9	10	11	12	13
	<b><u>Einnahmen</u></b>											
361000	Zuschuss Aktiv Region für Herstellung Brunnen	12.800	0	12.800			0	0				keine
368000	Zuschuss Tennisverein für Herstellung Brunnen	3.200	0	3.200			0	0				keine
	<b>Einnahmen</b>	<b>16.000</b>	<b>0</b>	<b>16.000</b>			<b>0</b>	<b>0</b>				
	<b><u>Ausgaben</u></b>											
950000	Herstellung Brunnen für Bewässerung Tennisplätze	16.000	0	16.000	0	0	0	0				keine
	<b>Ausgaben</b>	<b>16.000</b>	<b>0</b>	<b>16.000</b>	<b>0</b>	<b>0</b>	<b>0</b>	<b>0</b>				
	<b><u>Abschluss UA 56000</u></b>											
	<b>Einnahmen</b>	<b>16.000</b>	<b>0</b>	<b>16.000</b>			<b>0</b>	<b>0</b>				
	<b>Ausgaben</b>	<b>16.000</b>	<b>0</b>	<b>16.000</b>	<b>0</b>	<b>0</b>	<b>0</b>	<b>0</b>				
	<b>Überschuss / Zuschussbedarf</b>	<b>0</b>	<b>0</b>	<b>0</b>			<b>0</b>	<b>0</b>				
	<b><u>Abschluss 4abschnitt 5600</u></b>											
	<b>Einnahmen</b>	<b>16.000</b>	<b>0</b>	<b>16.000</b>			<b>0</b>	<b>0</b>				
	<b>Ausgaben</b>	<b>16.000</b>	<b>0</b>	<b>16.000</b>	<b>0</b>	<b>0</b>	<b>0</b>	<b>0</b>				
	<b>Überschuss / Zuschussbedarf</b>	<b>0</b>	<b>0</b>	<b>0</b>			<b>0</b>	<b>0</b>				
	<b><u>Abschluss Oberabschnitt 560</u></b>											
	<b>Einnahmen</b>	<b>16.000</b>	<b>0</b>	<b>16.000</b>			<b>0</b>	<b>0</b>				
	<b>Ausgaben</b>	<b>16.000</b>	<b>0</b>	<b>16.000</b>	<b>0</b>	<b>0</b>	<b>0</b>	<b>0</b>				
	<b>Überschuss / Zuschussbedarf</b>	<b>0</b>	<b>0</b>	<b>0</b>			<b>0</b>	<b>0</b>				

Haushaltsstelle		Haushaltsansatz			Verpflichtungsermächtigungen		Investitionen u. -förderungsmaßnahmen		Amt	K Z	Ring Nr.	Disponibilität / Beeinflussbarkeit
Nr.	Bezeichnung / * Erläuterung	Neu €	bisher €	mehr / weniger €	neuer Betrag €	mehr / weniger €	neuer Gesamtausgaben-betrag	bisher bereitgestellt				
1	2	3	4	5	6	7	8	9	10	11	12	13
	<b><u>Abschluss Abschnitt 56</u></b>											
	Einnahmen	16.000	0	16.000			0	0				
	Ausgaben	16.000	0	16.000	0	0	0	0				
	Überschuss / Zuschussbedarf	0	0	0			0	0				

5 Gesundheit, Sport, Erholung  
58 Park- und Gartenanlagen  
58100 Spielplätze

Haushaltsstelle		Haushaltsansatz			Verpflichtungsermächtigungen		Investitionen u. -förderungsmaßnahmen		Amt	K Z	Ring Nr.	Disponibilität / Beeinflussbarkeit
Nr.	Bezeichnung / * Erläuterung	Neu €	bisher €	mehr / weniger €	neuer Betrag €	mehr / weniger €	neuer Gesamtausgaben-betrag	bisher bereitgestellt				
1	2	3	4	5	6	7	8	9	10	11	12	13
	<b><u>Ausgaben</u></b>											
935000	Anschaffung neuer Spielgeräte	4.500	4.500	0	0	0	0	0				keine
	<b>Ausgaben</b>	<b>4.500</b>	<b>4.500</b>	<b>0</b>	<b>0</b>	<b>0</b>	<b>0</b>	<b>0</b>				
	<b><u>Abschluss UA 58100</u></b>											
	Einnahmen	0	0	0			0	0				
	Ausgaben	4.500	4.500	0	0	0	0	0				
	Überschuss / Zuschussbedarf	-4.500	-4.500	0			0	0				
	<b><u>Abschluss 4abschnitt 5810</u></b>											
	Einnahmen	0	0	0			0	0				
	Ausgaben	4.500	4.500	0	0	0	0	0				
	Überschuss / Zuschussbedarf	-4.500	-4.500	0			0	0				
	<b><u>Abschluss Oberabschnitt 581</u></b>											
	Einnahmen	0	0	0			0	0				
	Ausgaben	4.500	4.500	0	0	0	0	0				
	Überschuss / Zuschussbedarf	-4.500	-4.500	0			0	0				
	<b><u>Abschluss Abschnitt 58</u></b>											
	Einnahmen	0	0	0			0	0				
	Ausgaben	4.500	4.500	0	0	0	0	0				
	Überschuss / Zuschussbedarf	-4.500	-4.500	0			0	0				
	<b><u>Abschluss Einzelplan 5</u></b>											
	Einnahmen	16.000	0	16.000			0	0				
	Ausgaben	20.500	4.500	16.000	0	0	0	0				
	Überschuss / Zuschussbedarf	-4.500	-4.500	0			0	0				

6	<b>Bau- und Wohnungswesen, Verkehr</b>
61	Städteplanung, Vermessung, Bauordnung
63	Gemeindestraßen
67	Straßenbeleuchtung und -reinigung

6 Bau- und Wohnungswesen, Verkehr  
61 Städteplanung, Vermessung, Bauordnung  
61000 Orts- und Regionalplanung

Haushaltsstelle		Haushaltsansatz			Verpflichtungsermächtigungen		Investitionen u. -förderungsmaßnahmen		Amt	K Z	Ring Nr.	Disponibilität / Beeinflussbarkeit
Nr.	Bezeichnung / * Erläuterung	Neu €	bisher €	mehr / weniger €	neuer Betrag €	mehr / weniger €	neuer Gesamtausgaben-betrag	bisher bereitgestellt				
1	2	3	4	5	6	7	8	9	10	11	12	13
	<b><u>Einnahmen</u></b>											
361000	Landeszuschuss f. Dorf- entwicklungsplan	30.000	30.000	0			0	0				keine
	<b>Einnahmen</b>	<b>30.000</b>	<b>30.000</b>	<b>0</b>			<b>0</b>	<b>0</b>				
	<b><u>Ausgaben</u></b>											
940000	Dorfentwicklungsplan	40.000	40.000	0	0	0	0	0				keine
	<b>Ausgaben</b>	<b>40.000</b>	<b>40.000</b>	<b>0</b>	<b>0</b>	<b>0</b>	<b>0</b>	<b>0</b>				
	<b><u>Abschluss UA 61000</u></b>											
	<b>Einnahmen</b>	<b>30.000</b>	<b>30.000</b>	<b>0</b>			<b>0</b>	<b>0</b>				
	<b>Ausgaben</b>	<b>40.000</b>	<b>40.000</b>	<b>0</b>	<b>0</b>	<b>0</b>	<b>0</b>	<b>0</b>				
	<b>Überschuss / Zuschussbedarf</b>	<b>-10.000</b>	<b>-10.000</b>	<b>0</b>			<b>0</b>	<b>0</b>				
	<b><u>Abschluss 4abschnitt 6100</u></b>											
	<b>Einnahmen</b>	<b>30.000</b>	<b>30.000</b>	<b>0</b>			<b>0</b>	<b>0</b>				
	<b>Ausgaben</b>	<b>40.000</b>	<b>40.000</b>	<b>0</b>	<b>0</b>	<b>0</b>	<b>0</b>	<b>0</b>				
	<b>Überschuss / Zuschussbedarf</b>	<b>-10.000</b>	<b>-10.000</b>	<b>0</b>			<b>0</b>	<b>0</b>				
	<b><u>Abschluss Oberabschnitt 610</u></b>											
	<b>Einnahmen</b>	<b>30.000</b>	<b>30.000</b>	<b>0</b>			<b>0</b>	<b>0</b>				
	<b>Ausgaben</b>	<b>40.000</b>	<b>40.000</b>	<b>0</b>	<b>0</b>	<b>0</b>	<b>0</b>	<b>0</b>				
	<b>Überschuss / Zuschussbedarf</b>	<b>-10.000</b>	<b>-10.000</b>	<b>0</b>			<b>0</b>	<b>0</b>				

Haushaltsstelle		Haushaltsansatz			Verpflichtungsermächtigungen		Investitionen u. -förderungsmaßnahmen		Amt	K Z	Ring Nr.	Disponibilität / Beeinflussbarkeit
Nr.	Bezeichnung / * Erläuterung	Neu €	bisher €	mehr / weniger €	neuer Betrag €	mehr / weniger €	neuer Gesamtausgaben-betrag	bisher bereitgestellt				
1	2	3	4	5	6	7	8	9	10	11	12	13
	<b><u>Abschluss Abschnitt 61</u></b>											
	<b>Einnahmen</b>	<b>30.000</b>	<b>30.000</b>	<b>0</b>			<b>0</b>	<b>0</b>				
	<b>Ausgaben</b>	<b>40.000</b>	<b>40.000</b>	<b>0</b>	<b>0</b>	<b>0</b>	<b>0</b>	<b>0</b>				
	<b>Überschuss / Zuschussbedarf</b>	<b>-10.000</b>	<b>-10.000</b>	<b>0</b>			<b>0</b>	<b>0</b>				

6 Bau- und Wohnungswesen, Verkehr  
63 Gemeindestraßen  
63000 **Gemeindestraßen, Wege, Plätze, Brücken**

Haushaltsstelle		Haushaltsansatz			Verpflichtungsermächtigungen		Investitionen u. -förderungsmaßnahmen		Amt	K Z	Ring Nr.	Disponibilität / Beeinflussbarkeit
Nr.	Bezeichnung / * Erläuterung	Neu €	bisher €	mehr / weniger €	neuer Betrag €	mehr / weniger €	neuer Gesamtausgaben-betrag	bisher bereitgestellt				
1	2	3	4	5	6	7	8	9	10	11	12	13
	<b><u>Einnahmen</u></b>											
362000	Förderung systemgerechter Bushalte- stellen	0	0	0			0	0				keine
	<b>Einnahmen</b>	<b>0</b>	<b>0</b>	<b>0</b>			<b>0</b>	<b>0</b>				
	<b><u>Ausgaben</u></b>											
935000	Geschwindigkeitsmessgerät	0	0	0	0	0	0	0				keine
950000	Herstellung systemgerechter Bushalte- stellen	0	0	0	0	0	0	0				keine
950100	Neuherstellung von Bürgersteigen	45.000	45.000	0	0	0	0	0				keine
950200	Straßenausbau Schrewendorf	75.000	0	75.000	0	0	0	0				keine
	<b>Ausgaben</b>	<b>120.000</b>	<b>45.000</b>	<b>75.000</b>	<b>0</b>	<b>0</b>	<b>0</b>	<b>0</b>				
	<b><u>Abschluss UA 63000</u></b>											
	<b>Einnahmen</b>	<b>0</b>	<b>0</b>	<b>0</b>			<b>0</b>	<b>0</b>				
	<b>Ausgaben</b>	<b>120.000</b>	<b>45.000</b>	<b>75.000</b>	<b>0</b>	<b>0</b>	<b>0</b>	<b>0</b>				
	<b>Überschuss / Zuschussbedarf</b>	<b>-120.000</b>	<b>-45.000</b>	<b>-75.000</b>			<b>0</b>	<b>0</b>				
	<b><u>Abschluss 4abschnitt 6300</u></b>											
	<b>Einnahmen</b>	<b>0</b>	<b>0</b>	<b>0</b>			<b>0</b>	<b>0</b>				
	<b>Ausgaben</b>	<b>120.000</b>	<b>45.000</b>	<b>75.000</b>	<b>0</b>	<b>0</b>	<b>0</b>	<b>0</b>				
	<b>Überschuss / Zuschussbedarf</b>	<b>-120.000</b>	<b>-45.000</b>	<b>-75.000</b>			<b>0</b>	<b>0</b>				



Haushaltsstelle		Haushaltsansatz			Verpflichtungsermächtigungen		Investitionen u. -förderungsmaßnahmen		Amt	K Z	Ring Nr.	Disponibilität / Beeinflussbarkeit
Nr.	Bezeichnung / * Erläuterung	Neu €	bisher €	mehr / weniger €	neuer Betrag €	mehr / weniger €	neuer Gesamtausgaben-betrag	bisher bereitgestellt				
1	2	3	4	5	6	7	8	9	10	11	12	13
	<b><u>Abschluss Oberabschnitt 630</u></b>											
	Einnahmen	0	0	0			0	0				
	Ausgaben	120.000	45.000	75.000	0	0	0	0				
	Überschuss / Zuschussbedarf	-120.000	-45.000	-75.000			0	0				
	<b><u>Abschluss Abschnitt 63</u></b>											
	Einnahmen	0	0	0			0	0				
	Ausgaben	120.000	45.000	75.000	0	0	0	0				
	Überschuss / Zuschussbedarf	-120.000	-45.000	-75.000			0	0				

6 Bau- und Wohnungswesen, Verkehr  
67 Straßenbeleuchtung und -reinigung  
67000 **Straßenbeleuchtung**

Haushaltsstelle		Haushaltsansatz			Verpflichtungsermächtigungen		Investitionen u. -förderungsmaßnahmen		Amt	K Z	Ring Nr.	Disponibilität / Beeinflussbarkeit
Nr.	Bezeichnung / * Erläuterung	Neu €	bisher €	mehr / weniger €	neuer Betrag €	mehr / weniger €	neuer Gesamtausgaben-betrag	bisher bereitgestellt				
1	2	3	4	5	6	7	8	9	10	11	12	13
	<b>Ausgaben</b>											
950000	Erneuerung/Erweiterung der Straßenbeleuchtung	8.000	8.000	0	0	0	0	0				keine
	<b>Ausgaben</b>	<b>8.000</b>	<b>8.000</b>	<b>0</b>	<b>0</b>	<b>0</b>	<b>0</b>	<b>0</b>				
	<b>Abschluss UA 67000</b>											
	Einnahmen	0	0	0			0	0				
	Ausgaben	8.000	8.000	0	0	0	0	0				
	Überschuss / Zuschussbedarf	-8.000	-8.000	0			0	0				
	<b>Abschluss 4abschnitt 6700</b>											
	Einnahmen	0	0	0			0	0				
	Ausgaben	8.000	8.000	0	0	0	0	0				
	Überschuss / Zuschussbedarf	-8.000	-8.000	0			0	0				
	<b>Abschluss Oberabschnitt 670</b>											
	Einnahmen	0	0	0			0	0				
	Ausgaben	8.000	8.000	0	0	0	0	0				
	Überschuss / Zuschussbedarf	-8.000	-8.000	0			0	0				
	<b>Abschluss Abschnitt 67</b>											
	Einnahmen	0	0	0			0	0				
	Ausgaben	8.000	8.000	0	0	0	0	0				
	Überschuss / Zuschussbedarf	-8.000	-8.000	0			0	0				
	<b>Abschluss Einzelplan 6</b>											
	Einnahmen	30.000	30.000	0			0	0				
	Ausgaben	168.000	93.000	75.000	0	0	0	0				
	Überschuss / Zuschussbedarf	-138.000	-63.000	-75.000			0	0				

7	<b>Öffentliche Einrichtungen, Wirtschaftsförderung</b>
70	Abwasserbeseitigung
77	Hilfsbetriebe der Verwaltung

7 Öffentliche Einrichtungen, Wirtschaftsförderung  
70 Abwasserbeseitigung  
70100 Regenwasserbeseitigung

Haushaltsstelle		Haushaltsansatz			Verpflichtungsermächtigungen		Investitionen u. -förderungsmaßnahmen		Amt	K Z	Ring Nr.	Disponibilität / Beeinflussbarkeit
Nr.	Bezeichnung / * Erläuterung	Neu €	bisher €	mehr / weniger €	neuer Betrag €	mehr / weniger €	neuer Gesamtausgaben-betrag	bisher bereitgestellt				
1	2	3	4	5	6	7	8	9	10	11	12	13
	<b><u>Einnahmen</u></b>											
330000	Ausgleichszahlungen Aufgabenübertragung ZVO	0	0	0			0	0				keine
	<b>Einnahmen</b>	<b>0</b>	<b>0</b>	<b>0</b>			<b>0</b>	<b>0</b>				
	<b><u>Ausgaben</u></b>											
950100	Erneuerung einer Pumpstation	0	0	0	0	0	0	0				keine
	<b>Ausgaben</b>	<b>0</b>	<b>0</b>	<b>0</b>	<b>0</b>	<b>0</b>	<b>0</b>	<b>0</b>				
	<b><u>Abschluss UA 70100</u></b>											
	<b>Einnahmen</b>	<b>0</b>	<b>0</b>	<b>0</b>			<b>0</b>	<b>0</b>				
	<b>Ausgaben</b>	<b>0</b>	<b>0</b>	<b>0</b>	<b>0</b>	<b>0</b>	<b>0</b>	<b>0</b>				
	<b>Überschuss / Zuschussbedarf</b>	<b>0</b>	<b>0</b>	<b>0</b>			<b>0</b>	<b>0</b>				
	<b><u>Abschluss 4abschnitt 7010</u></b>											
	<b>Einnahmen</b>	<b>0</b>	<b>0</b>	<b>0</b>			<b>0</b>	<b>0</b>				
	<b>Ausgaben</b>	<b>0</b>	<b>0</b>	<b>0</b>	<b>0</b>	<b>0</b>	<b>0</b>	<b>0</b>				
	<b>Überschuss / Zuschussbedarf</b>	<b>0</b>	<b>0</b>	<b>0</b>			<b>0</b>	<b>0</b>				
	<b><u>Abschluss Oberabschnitt 701</u></b>											
	<b>Einnahmen</b>	<b>0</b>	<b>0</b>	<b>0</b>			<b>0</b>	<b>0</b>				
	<b>Ausgaben</b>	<b>0</b>	<b>0</b>	<b>0</b>	<b>0</b>	<b>0</b>	<b>0</b>	<b>0</b>				
	<b>Überschuss / Zuschussbedarf</b>	<b>0</b>	<b>0</b>	<b>0</b>			<b>0</b>	<b>0</b>				

Haushaltsstelle		Haushaltsansatz			Verpflichtungsermächtigungen		Investitionen u. -förderungsmaßnahmen		Amt	K Z	Ring Nr.	Disponibilität / Beeinflussbarkeit
Nr.	Bezeichnung / * Erläuterung	Neu €	bisher €	mehr / weniger €	neuer Betrag €	mehr / weniger €	neuer Gesamtausgaben-betrag	bisher bereitgestellt				
1	2	3	4	5	6	7	8	9	10	11	12	13
	<b><u>Abschluss Abschnitt 70</u></b>											
	Einnahmen	0	0	0			0	0				
	Ausgaben	0	0	0	0	0	0	0				
	Überschuss / Zuschussbedarf	0	0	0			0	0				

7 Öffentliche Einrichtungen, Wirtschaftsförderung  
 77 Hilfsbetriebe der Verwaltung  
 77100 Bauhof

Haushaltsstelle		Haushaltsansatz			Verpflichtungsermächtigungen		Investitionen u. -förderungsmaßnahmen		Amt	K Z	Ring Nr.	Disponibilität / Beeinflussbarkeit
Nr.	Bezeichnung / * Erläuterung	Neu €	bisher €	mehr / weniger €	neuer Betrag €	mehr / weniger €	neuer Gesamtausgaben-betrag	bisher bereitgestellt				
1	2	3	4	5	6	7	8	9	10	11	12	13
	<b><u>Einnahmen</u></b>											
345000	Verkaufserlöse Altfahrzeuge	0	0	0			0	0				keine
	<b>Einnahmen</b>	<b>0</b>	<b>0</b>	<b>0</b>			<b>0</b>	<b>0</b>				
	<b><u>Ausgaben</u></b>											
935000	Geräte, Ausstattung, Ausrüstungsgegenstände	10.000	10.000	0	0	0	0	0				keine
935100 *	Fahrzeugbeschaffung	15.000	15.000	0	0	0	0	0				keine
	<b>Ausgaben</b>	<b>25.000</b>	<b>25.000</b>	<b>0</b>	<b>0</b>	<b>0</b>	<b>0</b>	<b>0</b>				
	<b><u>Abschluss UA 77100</u></b>											
	<b>Einnahmen</b>	<b>0</b>	<b>0</b>	<b>0</b>			<b>0</b>	<b>0</b>				
	<b>Ausgaben</b>	<b>25.000</b>	<b>25.000</b>	<b>0</b>	<b>0</b>	<b>0</b>	<b>0</b>	<b>0</b>				
	<b>Überschuss / Zuschussbedarf</b>	<b>-25.000</b>	<b>-25.000</b>	<b>0</b>			<b>0</b>	<b>0</b>				
	<b><u>Abschluss 4abschnitt 7710</u></b>											
	<b>Einnahmen</b>	<b>0</b>	<b>0</b>	<b>0</b>			<b>0</b>	<b>0</b>				
	<b>Ausgaben</b>	<b>25.000</b>	<b>25.000</b>	<b>0</b>	<b>0</b>	<b>0</b>	<b>0</b>	<b>0</b>				
	<b>Überschuss / Zuschussbedarf</b>	<b>-25.000</b>	<b>-25.000</b>	<b>0</b>			<b>0</b>	<b>0</b>				
	<b><u>Abschluss Oberabschnitt 771</u></b>											
	<b>Einnahmen</b>	<b>0</b>	<b>0</b>	<b>0</b>			<b>0</b>	<b>0</b>				
	<b>Ausgaben</b>	<b>25.000</b>	<b>25.000</b>	<b>0</b>	<b>0</b>	<b>0</b>	<b>0</b>	<b>0</b>				
	<b>Überschuss / Zuschussbedarf</b>	<b>-25.000</b>	<b>-25.000</b>	<b>0</b>			<b>0</b>	<b>0</b>				

Haushaltsstelle		Haushaltsansatz			Verpflichtungsermächtigungen		Investitionen u. -förderungsmaßnahmen		Amt	K Z	Ring Nr.	Disponibilität / Beeinflussbarkeit
Nr.	Bezeichnung / * Erläuterung	Neu €	bisher €	mehr / weniger €	neuer Betrag €	mehr / weniger €	neuer Gesamtausgaben-betrag	bisher bereitgestellt				
1	2	3	4	5	6	7	8	9	10	11	12	13
	<b><u>Abschluss Abschnitt 77</u></b>											
	Einnahmen	0	0	0			0	0				
	Ausgaben	25.000	25.000	0	0	0	0	0				
	Überschuss / Zuschussbedarf	-25.000	-25.000	0			0	0				
	<b><u>Abschluss Einzelplan 7</u></b>											
	Einnahmen	0	0	0			0	0				
	Ausgaben	25.000	25.000	0	0	0	0	0				
	Überschuss / Zuschussbedarf	-25.000	-25.000	0			0	0				

8	<b>Wirtschaftliche Unternehmen, allgemeines Grund- und Sondervermögen</b>
81	Versorgungsunternehmen
88	Allgemeines Grundvermögen



8 Wirtschaftliche Unternehmen, allgemeines Grund- und Sondervermögen  
 81 Versorgungsunternehmen  
 81100 Breitbandversorgung

Haushaltsstelle		Haushaltsansatz			Verpflichtungsermächtigungen		Investitionen u. -förderungsmaßnahmen		Amt	K Z	Ring Nr.	Disponibilität / Beeinflussbarkeit
Nr.	Bezeichnung / * Erläuterung	Neu €	bisher €	mehr / weniger €	neuer Betrag €	mehr / weniger €	neuer Gesamtausgaben-betrag	bisher bereitgestellt				
1	2	3	4	5	6	7	8	9	10	11	12	13
	<b><u>Einnahmen</u></b>											
360000	Bundeszuschuss für Planungskosten Interessenbekundungsverfahren	0	0	0			0	0				keine
	<b>Einnahmen</b>	<b>0</b>	<b>0</b>	<b>0</b>			<b>0</b>	<b>0</b>				
	<b><u>Ausgaben</u></b>											
950000	Investitionen f. Breitbandversorgung	0	0	0	0	0	0	0				keine
	<b>Ausgaben</b>	<b>0</b>	<b>0</b>	<b>0</b>	<b>0</b>	<b>0</b>	<b>0</b>	<b>0</b>				
	<b><u>Abschluss UA 81100</u></b>											
	<b>Einnahmen</b>	<b>0</b>	<b>0</b>	<b>0</b>			<b>0</b>	<b>0</b>				
	<b>Ausgaben</b>	<b>0</b>	<b>0</b>	<b>0</b>	<b>0</b>	<b>0</b>	<b>0</b>	<b>0</b>				
	<b>Überschuss / Zuschussbedarf</b>	<b>0</b>	<b>0</b>	<b>0</b>			<b>0</b>	<b>0</b>				
	<b><u>Abschluss 4abschnitt 8110</u></b>											
	<b>Einnahmen</b>	<b>0</b>	<b>0</b>	<b>0</b>			<b>0</b>	<b>0</b>				
	<b>Ausgaben</b>	<b>0</b>	<b>0</b>	<b>0</b>	<b>0</b>	<b>0</b>	<b>0</b>	<b>0</b>				
	<b>Überschuss / Zuschussbedarf</b>	<b>0</b>	<b>0</b>	<b>0</b>			<b>0</b>	<b>0</b>				
	<b><u>Abschluss Oberabschnitt 811</u></b>											
	<b>Einnahmen</b>	<b>0</b>	<b>0</b>	<b>0</b>			<b>0</b>	<b>0</b>				
	<b>Ausgaben</b>	<b>0</b>	<b>0</b>	<b>0</b>	<b>0</b>	<b>0</b>	<b>0</b>	<b>0</b>				
	<b>Überschuss / Zuschussbedarf</b>	<b>0</b>	<b>0</b>	<b>0</b>			<b>0</b>	<b>0</b>				

Haushaltsstelle		Haushaltsansatz			Verpflichtungsermächtigungen		Investitionen u. -förderungsmaßnahmen		Amt	K Z	Ring Nr.	Disponibilität / Beeinflussbarkeit
Nr.	Bezeichnung / * Erläuterung	Neu €	bisher €	mehr / weniger €	neuer Betrag €	mehr / weniger €	neuer Gesamtausgaben-betrag	bisher bereitgestellt				
1	2	3	4	5	6	7	8	9	10	11	12	13
	<b><u>Abschluss Abschnitt 81</u></b>											
	Einnahmen	0	0	0			0	0				
	Ausgaben	0	0	0	0	0	0	0				
	Überschuss / Zuschussbedarf	0	0	0			0	0				

8           Wirtschaftliche Unternehmen, allgemeines Grund- und Sondervermögen  
 88           Allgemeines Grundvermögen  
**88000**      **Allgemeines Grundvermögen**

Haushaltsstelle		Haushaltsansatz			Verpflichtungsermächtigungen		Investitionen u. -förderungsmaßnahmen		Amt	K Z	Ring Nr.	Disponibilität / Beeinflussbarkeit
Nr.	Bezeichnung / * Erläuterung	Neu €	bisher €	mehr / weniger €	neuer Betrag €	mehr / weniger €	neuer Gesamtausgaben-betrag	bisher bereitgestellt				
1	2	3	4	5	6	7	8	9	10	11	12	13
	<b><u>Einnahmen</u></b>											
340000	Verkaufserlöse	0	0	0			0	0				keine
	<b>Einnahmen</b>	<b>0</b>	<b>0</b>	<b>0</b>			<b>0</b>	<b>0</b>				
	<b><u>Abschluss UA 88000</u></b>											
	<b>Einnahmen</b>	<b>0</b>	<b>0</b>	<b>0</b>			<b>0</b>	<b>0</b>				
	<b>Ausgaben</b>	<b>0</b>	<b>0</b>	<b>0</b>	<b>0</b>	<b>0</b>	<b>0</b>	<b>0</b>				
	<b>Überschuss / Zuschussbedarf</b>	<b>0</b>	<b>0</b>	<b>0</b>			<b>0</b>	<b>0</b>				
	<b><u>Abschluss 4abschnitt 8800</u></b>											
	<b>Einnahmen</b>	<b>0</b>	<b>0</b>	<b>0</b>			<b>0</b>	<b>0</b>				
	<b>Ausgaben</b>	<b>0</b>	<b>0</b>	<b>0</b>	<b>0</b>	<b>0</b>	<b>0</b>	<b>0</b>				
	<b>Überschuss / Zuschussbedarf</b>	<b>0</b>	<b>0</b>	<b>0</b>			<b>0</b>	<b>0</b>				
	<b><u>Abschluss Oberabschnitt 880</u></b>											
	<b>Einnahmen</b>	<b>0</b>	<b>0</b>	<b>0</b>			<b>0</b>	<b>0</b>				
	<b>Ausgaben</b>	<b>0</b>	<b>0</b>	<b>0</b>	<b>0</b>	<b>0</b>	<b>0</b>	<b>0</b>				
	<b>Überschuss / Zuschussbedarf</b>	<b>0</b>	<b>0</b>	<b>0</b>			<b>0</b>	<b>0</b>				

8           Wirtschaftliche Unternehmen, allgemeines Grund- und Sondervermögen  
88         Allgemeines Grundvermögen  
88300     **Wohngebäude - Alte Dorfstraße 72**

Haushaltsstelle		Haushaltsansatz			Verpflichtungsermächtigungen		Investitionen u. -förderungsmaßnahmen		Amt	K Z	Ring Nr.	Disponibilität / Beeinflussbarkeit
Nr.	Bezeichnung / * Erläuterung	Neu €	bisher €	mehr / weniger €	neuer Betrag €	mehr / weniger €	neuer Gesamtausgaben-betrag	bisher bereitgestellt				
1	2	3	4	5	6	7	8	9	10	11	12	13
	<b><u>Ausgaben</u></b>											
950000	Umbau/Gebäudesanierung	40.000	40.000	0	0	0	0	0				keine
	<b>Ausgaben</b>	<b>40.000</b>	<b>40.000</b>	<b>0</b>	<b>0</b>	<b>0</b>	<b>0</b>	<b>0</b>				
	<b><u>Abschluss UA 88300</u></b>											
	Einnahmen	0	0	0			0	0				
	Ausgaben	40.000	40.000	0	0	0	0	0				
	Überschuss / Zuschussbedarf	-40.000	-40.000	0			0	0				
	<b><u>Abschluss 4abschnitt 8830</u></b>											
	Einnahmen	0	0	0			0	0				
	Ausgaben	40.000	40.000	0	0	0	0	0				
	Überschuss / Zuschussbedarf	-40.000	-40.000	0			0	0				
	<b><u>Abschluss Oberabschnitt 883</u></b>											
	Einnahmen	0	0	0			0	0				
	Ausgaben	40.000	40.000	0	0	0	0	0				
	Überschuss / Zuschussbedarf	-40.000	-40.000	0			0	0				

8           Wirtschaftliche Unternehmen, allgemeines Grund- und Sondervermögen  
 88         Allgemeines Grundvermögen  
 88400     Historische Gebäude - Schloss Hagen einschl. Schlosspark

Haushaltsstelle		Haushaltsansatz			Verpflichtungsermächtigungen		Investitionen u. -förderungsmaßnahmen		Amt	K Z	Ring Nr.	Disponibilität / Beeinflussbarkeit
Nr.	Bezeichnung / * Erläuterung	Neu €	bisher €	mehr / weniger €	neuer Betrag €	mehr / weniger €	neuer Gesamtausgaben-betrag	bisher bereitgestellt				
1	2	3	4	5	6	7	8	9	10	11	12	13
	<b><u>Einnahmen</u></b>											
361000*	Zuschuss Aktiv Region für Erneuerung der Auabrücke	17.600	0	17.600			0	0				keine
368000	Beteiligung des Fördervereins an der Erneuerung der Auabrücke	20.000	20.000	0			0	0				keine
	<b>Einnahmen</b>	<b>37.600</b>	<b>20.000</b>	<b>17.600</b>			<b>0</b>	<b>0</b>				
	<b><u>Ausgaben</u></b>											
950100	Erneuerung der Auabrücke im Schlosspark	38.300	0	38.300	0	0	0	0				keine
	<b>Ausgaben</b>	<b>38.300</b>	<b>0</b>	<b>38.300</b>	<b>0</b>	<b>0</b>	<b>0</b>	<b>0</b>				
	<b><u>Abschluss UA 88400</u></b>											
	<b>Einnahmen</b>	<b>37.600</b>	<b>20.000</b>	<b>17.600</b>			<b>0</b>	<b>0</b>				
	<b>Ausgaben</b>	<b>38.300</b>	<b>0</b>	<b>38.300</b>	<b>0</b>	<b>0</b>	<b>0</b>	<b>0</b>				
	<b>Überschuss / Zuschussbedarf</b>	<b>-700</b>	<b>20.000</b>	<b>-20.700</b>			<b>0</b>	<b>0</b>				
	<b><u>Abschluss 4abschnitt 8840</u></b>											
	<b>Einnahmen</b>	<b>37.600</b>	<b>20.000</b>	<b>17.600</b>			<b>0</b>	<b>0</b>				
	<b>Ausgaben</b>	<b>38.300</b>	<b>0</b>	<b>38.300</b>	<b>0</b>	<b>0</b>	<b>0</b>	<b>0</b>				
	<b>Überschuss / Zuschussbedarf</b>	<b>-700</b>	<b>20.000</b>	<b>-20.700</b>			<b>0</b>	<b>0</b>				

Haushaltsstelle		Haushaltsansatz			Verpflichtungsermächtigungen		Investitionen u. -förderungsmaßnahmen		Amt	K Z	Ring Nr.	Disponibilität / Beeinflussbarkeit
Nr.	Bezeichnung / * Erläuterung	Neu €	bisher €	mehr / weniger €	neuer Betrag €	mehr / weniger €	neuer Gesamtausgaben-betrag	bisher bereitgestellt				
1	2	3	4	5	6	7	8	9	10	11	12	13
	<b>Abschluss Oberabschnitt 884</b>											
	<b>Einnahmen</b>	<b>37.600</b>	<b>20.000</b>	<b>17.600</b>			<b>0</b>	<b>0</b>				
	<b>Ausgaben</b>	<b>38.300</b>	<b>0</b>	<b>38.300</b>	<b>0</b>	<b>0</b>	<b>0</b>	<b>0</b>				
	<b>Überschuss / Zuschussbedarf</b>	<b>-700</b>	<b>20.000</b>	<b>-20.700</b>			<b>0</b>	<b>0</b>				

8           Wirtschaftliche Unternehmen, allgemeines Grund- und Sondervermögen  
88           Allgemeines Grundvermögen  
88500       **Markttreff**

Haushaltsstelle		Haushaltsansatz			Verpflichtungsermächtigungen		Investitionen u. -förderungsmaßnahmen		Amt	K Z	Ring Nr.	Disponibilität / Beeinflussbarkeit
Nr.	Bezeichnung / * Erläuterung	Neu €	bisher €	mehr / weniger €	neuer Betrag €	mehr / weniger €	neuer Gesamtausgaben-betrag	bisher bereitgestellt				
1	2	3	4	5	6	7	8	9	10	11	12	13
	<b><u>Einnahmen</u></b>											
361000	Zuschuss für Kühltresen	26.600	0	26.600			0	0				keine
	<b>Einnahmen</b>	<b>26.600</b>	<b>0</b>	<b>26.600</b>			<b>0</b>	<b>0</b>				
	<b><u>Ausgaben</u></b>											
935000 *	Anschaffung neuer Kühltresen	23.200	3.000	20.200	0	0	0	0				keine
	<b>Ausgaben</b>	<b>23.200</b>	<b>3.000</b>	<b>20.200</b>	<b>0</b>	<b>0</b>	<b>0</b>	<b>0</b>				
	<b><u>Abschluss UA 88500</u></b>											
	<b>Einnahmen</b>	<b>26.600</b>	<b>0</b>	<b>26.600</b>			<b>0</b>	<b>0</b>				
	<b>Ausgaben</b>	<b>23.200</b>	<b>3.000</b>	<b>20.200</b>	<b>0</b>	<b>0</b>	<b>0</b>	<b>0</b>				
	<b>Überschuss / Zuschussbedarf</b>	<b>3.400</b>	<b>-3.000</b>	<b>6.400</b>			<b>0</b>	<b>0</b>				
	<b><u>Abschluss 4abschnitt 8850</u></b>											
	<b>Einnahmen</b>	<b>26.600</b>	<b>0</b>	<b>26.600</b>			<b>0</b>	<b>0</b>				
	<b>Ausgaben</b>	<b>23.200</b>	<b>3.000</b>	<b>20.200</b>	<b>0</b>	<b>0</b>	<b>0</b>	<b>0</b>				
	<b>Überschuss / Zuschussbedarf</b>	<b>3.400</b>	<b>-3.000</b>	<b>6.400</b>			<b>0</b>	<b>0</b>				
	<b><u>Abschluss Oberabschnitt 885</u></b>											
	<b>Einnahmen</b>	<b>26.600</b>	<b>0</b>	<b>26.600</b>			<b>0</b>	<b>0</b>				
	<b>Ausgaben</b>	<b>23.200</b>	<b>3.000</b>	<b>20.200</b>	<b>0</b>	<b>0</b>	<b>0</b>	<b>0</b>				
	<b>Überschuss / Zuschussbedarf</b>	<b>3.400</b>	<b>-3.000</b>	<b>6.400</b>			<b>0</b>	<b>0</b>				
	<b><u>Abschluss Abschnitt 88</u></b>											
	<b>Einnahmen</b>	<b>64.200</b>	<b>20.000</b>	<b>44.200</b>			<b>0</b>	<b>0</b>				
	<b>Ausgaben</b>	<b>101.500</b>	<b>43.000</b>	<b>58.500</b>	<b>0</b>	<b>0</b>	<b>0</b>	<b>0</b>				
	<b>Überschuss / Zuschussbedarf</b>	<b>-37.300</b>	<b>-23.000</b>	<b>-14.300</b>			<b>0</b>	<b>0</b>				

Haushaltsstelle		Haushaltsansatz			Verpflichtungsermächtigungen		Investitionen u. -förderungsmaßnahmen		Amt	K Z	Ring Nr.	Disponibilität / Beeinflussbarkeit
Nr.	Bezeichnung / * Erläuterung	Neu €	bisher €	mehr / weniger €	neuer Betrag €	mehr / weniger €	neuer Gesamtausgaben-betrag	bisher bereitgestellt				
1	2	3	4	5	6	7	8	9	10	11	12	13
	<b>Abschluss Einzelplan 8</b>											
	<b>Einnahmen</b>	<b>64.200</b>	<b>20.000</b>	<b>44.200</b>			<b>0</b>	<b>0</b>				
	<b>Ausgaben</b>	<b>101.500</b>	<b>43.000</b>	<b>58.500</b>	<b>0</b>	<b>0</b>	<b>0</b>	<b>0</b>				
	<b>Überschuss / Zuschussbedarf</b>	<b>-37.300</b>	<b>-23.000</b>	<b>-14.300</b>			<b>0</b>	<b>0</b>				



9           **Allgemeine Finanzwirtschaft**  
91          Sonstige allgemeine Finanzwirtschaft

9 Allgemeine Finanzwirtschaft  
91 Sonstige allgemeine Finanzwirtschaft  
91000 **Sonstige allgemeine Finanzwirtschaft**

Haushaltsstelle		Haushaltsansatz			Verpflichtungsermächtigungen		Investitionen u. -förderungsmaßnahmen		Amt	K Z	Ring Nr.	Disponibilität / Beeinflussbarkeit
Nr.	Bezeichnung / * Erläuterung	Neu €	bisher €	mehr / weniger €	neuer Betrag €	mehr / weniger €	neuer Gesamtausgaben-betrag	bisher bereitgestellt				
1	2	3	4	5	6	7	8	9	10	11	12	13
	<b><u>Einnahmen</u></b>											
300000	Zuführung vom Verwaltungshaushalt	157.700	160.000	-2.300			0	0				keine
377800	Einnahmen aus Krediten	374.400	285.500	88.900			0	0				keine
	<b>Einnahmen</b>	<b>532.100</b>	<b>445.500</b>	<b>86.600</b>			<b>0</b>	<b>0</b>				
	<b><u>Ausgaben</u></b>											
977800	Tilgung von Darlehen	157.700	160.000	-2.300	0	0	0	0				keine
	<b>Ausgaben</b>	<b>157.700</b>	<b>160.000</b>	<b>-2.300</b>	<b>0</b>	<b>0</b>	<b>0</b>	<b>0</b>				
	<b><u>Abschluss UA 91000</u></b>											
	<b>Einnahmen</b>	<b>532.100</b>	<b>445.500</b>	<b>86.600</b>			<b>0</b>	<b>0</b>				
	<b>Ausgaben</b>	<b>157.700</b>	<b>160.000</b>	<b>-2.300</b>	<b>0</b>	<b>0</b>	<b>0</b>	<b>0</b>				
	<b>Überschuss / Zuschussbedarf</b>	<b>374.400</b>	<b>285.500</b>	<b>88.900</b>			<b>0</b>	<b>0</b>				
	<b><u>Abschluss 4abschnitt 9100</u></b>											
	<b>Einnahmen</b>	<b>532.100</b>	<b>445.500</b>	<b>86.600</b>			<b>0</b>	<b>0</b>				
	<b>Ausgaben</b>	<b>157.700</b>	<b>160.000</b>	<b>-2.300</b>	<b>0</b>	<b>0</b>	<b>0</b>	<b>0</b>				
	<b>Überschuss / Zuschussbedarf</b>	<b>374.400</b>	<b>285.500</b>	<b>88.900</b>			<b>0</b>	<b>0</b>				
	<b><u>Abschluss Oberabschnitt 910</u></b>											
	<b>Einnahmen</b>	<b>532.100</b>	<b>445.500</b>	<b>86.600</b>			<b>0</b>	<b>0</b>				
	<b>Ausgaben</b>	<b>157.700</b>	<b>160.000</b>	<b>-2.300</b>	<b>0</b>	<b>0</b>	<b>0</b>	<b>0</b>				
	<b>Überschuss / Zuschussbedarf</b>	<b>374.400</b>	<b>285.500</b>	<b>88.900</b>			<b>0</b>	<b>0</b>				

Haushaltsstelle		Haushaltsansatz			Verpflichtungsermächtigungen		Investitionen u. -förderungsmaßnahmen		Amt	K Z	Ring Nr.	Disponibilität / Beeinflussbarkeit
Nr.	Bezeichnung / * Erläuterung	Neu €	bisher €	mehr / weniger €	neuer Betrag €	mehr / weniger €	neuer Gesamtausgaben-betrag	bisher bereitgestellt				
1	2	3	4	5	6	7	8	9	10	11	12	13
	<b><u>Abschluss Abschnitt 91</u></b>											
	Einnahmen	532.100	445.500	86.600			0	0				
	Ausgaben	157.700	160.000	-2.300	0	0	0	0				
	Überschuss / Zuschussbedarf	374.400	285.500	88.900			0	0				
	<b><u>Abschluss Einzelplan 9</u></b>											
	Einnahmen	532.100	445.500	86.600			0	0				
	Ausgaben	157.700	160.000	-2.300	0	0	0	0				
	Überschuss / Zuschussbedarf	374.400	285.500	88.900			0	0				
	<b><u>Abschluss Gesamtsumme</u></b>											
	Einnahmen	647.700	495.500	152.200			0	0				
	Ausgaben	647.700	495.500	152.200	0	0	0	0				
	Überschuss / Zuschussbedarf	0	0	0			0	0				

1. Zusammenfassung der Einnahmen und Ausgaben

Nr.	Bezeichnung	Einnahmen 2021			Ausgaben 2021		
		neuer Ansatz	bisheriger Ansatz	Mehr/Weniger	neuer Ansatz	bisheriger Ansatz	Mehr/Weniger
1	2	3	4	5	6	7	8
	<b>Verwaltungshaushalt</b>						
0	Allgemeine Verwaltung	400	400	0	45.400	44.900	500
1	Öffentliche Sicherheit und Ordnung	11.900	8.000	3.900	86.100	81.300	4.800
2	Schulen	0	0	0	530.300	517.300	13.000
3	Wissenschaft, Forschung, Kulturpflege	6.300	8.800	-2.500	65.600	66.800	-1.200
4	Soziale Sicherung	637.800	463.000	174.800	966.900	769.000	197.900
5	Gesundheit, Sport, Erholung	500	500	0	6.800	9.100	-2.300
6	Bau- und Wohnungswesen, Verkehr	115.600	114.400	1.200	243.400	233.000	10.400
7	Öffentliche Einrichtungen, Wirtschaftsförderung	11.200	11.800	-600	312.900	285.800	27.100
8	Wirtschaftliche Unternehmen, allgemeines Grund- und Sondervermögen	308.000	344.200	-36.200	369.200	386.700	-17.500
9	Allgemeine Finanzwirtschaft	3.048.000	2.974.700	73.300	1.715.100	1.944.600	-229.500
<b>0-9</b>	<b>Zusammen</b>	<b>4.139.700</b>	<b>3.925.800</b>	<b>213.900</b>	<b>4.341.700</b>	<b>4.338.500</b>	<b>3.200</b>
	<b>Saldo</b>				<b>-202.000</b>	<b>-412.700</b>	
	<b>Vermögenshaushalt</b>						
0	Allgemeine Verwaltung	0	0	0	0	0	0
1	Öffentliche Sicherheit und Ordnung	5.400	0	5.400	175.000	170.000	5.000
2	Schulen	0	0	0	0	0	0
3	Wissenschaft, Forschung, Kulturpflege	0	0	0	0	0	0
4	Soziale Sicherung	0	0	0	0	0	0
5	Gesundheit, Sport, Erholung	16.000	0	16.000	20.500	4.500	16.000
6	Bau- und Wohnungswesen, Verkehr	30.000	30.000	0	168.000	93.000	75.000
7	Öffentliche Einrichtungen, Wirtschaftsförderung	0	0	0	25.000	25.000	0
8	Wirtschaftliche Unternehmen, allgemeines Grund- und Sondervermögen	64.200	20.000	44.200	101.500	43.000	58.500
9	Allgemeine Finanzwirtschaft	532.100	445.500	86.600	157.700	160.000	-2.300
<b>0-9</b>	<b>Zusammen</b>	<b>647.700</b>	<b>495.500</b>	<b>152.200</b>	<b>647.700</b>	<b>495.500</b>	<b>152.200</b>
	<b>Gesamthaushalt</b>	<b>4.787.400</b>	<b>4.421.300</b>	<b>366.100</b>	<b>4.989.400</b>	<b>4.834.000</b>	<b>155.400</b>

Nr.	Bezeichnung	Einnahmen 2021			Ausgaben 2021		
		neuer Ansatz	bisheriger Ansatz	Mehr/Weniger	neuer Ansatz	bisheriger Ansatz	Mehr/Weniger
1	2	3	4	5	6	7	8
	<b>Saldo</b>				<b>-202.000</b>	<b>-412.700</b>	

Probsteierhagen

1 Nachtragsplan  
2. Haushaltsquerschnitt

A: Einzelplan 0-8

a) €  
b) € je Einwohner

Einwohner 2.096 per 31.12.2019

Gldg.-Nr.	Aufgabenbereich	Einnahmen aus Verwaltung und Betrieb	Sonstige Finanzeinnahmen	Personalausgaben	Sächl. Verw. u. Betriebsaufwand	Zuweisungen und Zuschüsse	Zuschussbedarf (Sp. 3 + 4 / . 5-7)	Objektbezogene Einnahmen des VMHH	Baumaßnahmen	Sonstige Investitionsmaßnahmen	Verpflichtungsermächtigungen
	Gruppierungs-Nr.	10-17	20-22, 24-26	40-46	50-68, 84	70-79	3+4-5-6-7	32-36	94-96	92,93, 98,991	9
1	2	3	4	5	6	7	8	9	10	11	12
00	Gemeindeorgane	0 0,00	0 0,00	23.800 11,35	2.300 1,10	0 0,00	-26.100 -12,45	0 0,00	0 0,00	0 0,00	0 0,00
02	Hauptverwaltung	200 0,10	0 0,00	0 0,00	19.000 9,06	0 0,00	-18.800 -8,97	0 0,00	0 0,00	0 0,00	0 0,00
05	Besondere Dienststellen der allgemeinen Verwaltung	200 0,10	0 0,00	300 0,14	0 0,00	0 0,00	-100 -0,05	0 0,00	0 0,00	0 0,00	0 0,00
0	Allgemeine Verwaltung	400 0,19	0 0,00	24.100 11,50	21.300 10,16	0 0,00	-45.000 -21,47	0 0,00	0 0,00	0 0,00	0 0,00
13	Brandschutz	4.400 2,10	0 0,00	7.000 3,34	78.700 37,55	400 0,19	-81.700 -38,98	5.400 2,58	160.000 76,34	15.000 7,16	0 0,00
1	Öffentliche Sicherheit und Ordnung	4.400 2,10	0 0,00	7.000 3,34	78.700 37,55	400 0,19	-81.700 -38,98	5.400 2,58	160.000 76,34	15.000 7,16	0 0,00
20	Schulverwaltung	0 0,00	0 0,00	0 0,00	351.100 167,51	179.200 85,50	-530.300 -253,01	0 0,00	0 0,00	0 0,00	0 0,00
2	Schulen	0 0,00	0 0,00	0 0,00	351.100 167,51	179.200 85,50	-530.300 -253,01	0 0,00	0 0,00	0 0,00	0 0,00
34	Heimat- und sonstige Kulturpflege	6.100 2,91	0 0,00	0 0,00	13.300 6,35	0 0,00	-7.200 -3,44	0 0,00	0 0,00	0 0,00	0 0,00
35	Volksbildung	0 0,00	0 0,00	0 0,00	0 0,00	3.800 1,81	-3.800 -1,81	0 0,00	0 0,00	0 0,00	0 0,00
36	Naturschutz, Denkmalschutz und -pflege	200 0,10	0 0,00	0 0,00	48.500 23,14	0 0,00	-48.300 -23,04	0 0,00	0 0,00	0 0,00	0 0,00
3	Wissenschaft, Forschung, Kulturpflege	6.300 3,01	0 0,00	0 0,00	61.800 29,48	3.800 1,81	-59.300 -28,29	0 0,00	0 0,00	0 0,00	0 0,00
43	Soziale Einrichtungen	0 0,00	0 0,00	0 0,00	2.400 1,15	0 0,00	-2.400 -1,15	0 0,00	0 0,00	0 0,00	0 0,00
45	Jugendhilfe nach dem KJHG	0 0,00	0 0,00	0 0,00	1.500 0,72	100 0,05	-1.600 -0,76	0 0,00	0 0,00	0 0,00	0 0,00
46	Einrichtungen der Jugendhilfe	637.800 304,29	0 0,00	0 0,00	5.500 2,62	957.400 456,77	-325.100 -155,10	0 0,00	0 0,00	0 0,00	0 0,00
4	Soziale Sicherung	637.800 304,29	0 0,00	0 0,00	9.400 4,48	957.500 456,82	-329.100 -157,01	0 0,00	0 0,00	0 0,00	0 0,00
56	Eigene Sportstätten	0 0,00	0 0,00	0 0,00	100 0,05	1.900 0,91	-2.000 -0,95	16.000 7,63	16.000 7,63	0 0,00	0 0,00
58	Park- und Gartenanlagen	500 0,24	0 0,00	0 0,00	4.800 2,29	0 0,00	-4.300 -2,05	0 0,00	0 0,00	4.500 2,15	0 0,00
5	Gesundheit, Sport, Erholung	500 0,24	0 0,00	0 0,00	4.900 2,34	1.900 0,91	-6.300 -3,01	16.000 7,63	16.000 7,63	4.500 2,15	0 0,00
61	Städteplanung, Vermessung, Bauordnung	0 0,00	0 0,00	0 0,00	0 0,00	0 0,00	0 0,00	30.000 14,31	40.000 19,08	0 0,00	0 0,00

2021

## 1 Nachtragsplan 2. Haushaltsquerschnitt

A: Einzelplan 0-8

Einwohner 2.096 per 31.12.2019

a) €  
b) € je Einwohner

Gldg.-Nr.	Aufgabenbereich	Einnahmen aus Verwaltung und Betrieb	Sonstige Finanzeinnahmen	Personalausgaben	Sächl. Verw. u. Betriebsaufwand	Zuweisungen und Zuschüsse	Zuschussbedarf (Sp. 3 + 4 / . 5-7)	Objektbezogene Einnahmen des VMHH	Baumaßnahmen	Sonstige Investitionsmaßnahmen	Verpflichtungsermächtigungen
	Gruppierungs-Nr.	10-17	20-22, 24-26	40-46	50-68, 84	70-79	3+4-5-6-7	32-36	94-96	92,93, 98,991	9
1	2	3	4	5	6	7	8	9	10	11	12
63	Gemeindestraßen	600 0,29	0 0,00	0 0,00	196.400 93,70	5.800 2,77	-201.600 -96,18	0 0,00	120.000 57,25	0 0,00	0 0,00
67	Straßenbeleuchtung und -reinigung	0 0,00	0 0,00	0 0,00	25.000 11,93	0 0,00	-25.000 -11,93	0 0,00	8.000 3,82	0 0,00	0 0,00
69	Wasserläufe, Wasserbau	17.200 8,21	0 0,00	0 0,00	800 0,38	15.400 7,35	1.000 0,48	0 0,00	0 0,00	0 0,00	0 0,00
6	Bau- und Wohnungswesen, Verkehr	17.800 8,49	0 0,00	0 0,00	222.200 106,01	21.200 10,11	-225.600 -107,63	30.000 14,31	168.000 80,15	0 0,00	0 0,00
70	Abwasserbeseitigung	0 0,00	0 0,00	0 0,00	10.000 4,77	0 0,00	-10.000 -4,77	0 0,00	0 0,00	0 0,00	0 0,00
75	Bestattungswesen	0 0,00	0 0,00	0 0,00	0 0,00	8.000 3,82	-8.000 -3,82	0 0,00	0 0,00	0 0,00	0 0,00
77	Hilfsbetriebe der Verwaltung	11.200 5,34	0 0,00	179.900 85,83	93.400 44,56	0 0,00	-262.100 -125,05	0 0,00	0 0,00	25.000 11,93	0 0,00
79	Fremdenverkehr, Sonstige Förderung von Wirtschaft und Verkehr	0 0,00	0 0,00	0 0,00	2.600 1,24	19.000 9,06	-21.600 -10,31	0 0,00	0 0,00	0 0,00	0 0,00
7	Öffentliche Einrichtungen, Wirtschaftsförderung	11.200 5,34	0 0,00	179.900 85,83	106.000 50,57	27.000 12,88	-301.700 -143,94	0 0,00	0 0,00	25.000 11,93	0 0,00
81	Versorgungsunternehmen	0 0,00	48.600 23,19	0 0,00	0 0,00	0 0,00	48.600 23,19	0 0,00	0 0,00	0 0,00	0 0,00
88	Allgemeines Grundvermögen	207.600 99,05	0 0,00	13.600 6,49	355.600 169,66	0 0,00	-161.600 -77,10	64.200 30,63	78.300 37,36	23.200 11,07	0 0,00
8	Wirtschaftliche Unternehmen, allgemeines Grund- und Sondervermögen	207.600 99,05	48.600 23,19	13.600 6,49	355.600 169,66	0 0,00	-113.000 -53,91	64.200 30,63	78.300 37,36	23.200 11,07	0 0,00
	Summe	886.000 422,71	48.600 23,19	224.600 107,16	1.211.000 577,77	1.191.000 568,23	-1.692.000 -807,25	115.600 55,15	422.300 201,48	67.700 32,30	0 0,00
	davon Verwaltung	0 0,00	0 0,00	24.100 11,50	0 0,00	0 0,00	0 0,00	0 0,00	0 0,00	0 0,00	0 0,00

Gldg Nr.	Aufgabenbereich	Steuern u. allgemeine Zuweisungen	Sonstige Finanzeinnahmen	Sonstige Finanzausgaben	Überschuss (Sp. 3 + 4 / . 5)	Sonstige Einnahmen des VMHH	Sonstige Ausgaben des VMHH	
	Gruppierungs Nr.	00-09	20,23, 26-29	47,80-86, 89	3+4-5	30,31,37	90,91, 97,99	
1	2	3	4	5	6	7	8	9
90	Steuern, allgemeine Zuweisungen und allgemeine Umlagen	2.682.000 1.279,58	1.000 0,48	1.319.000 629,29	1.364.000 650,76	0 0,00	0 0,00	
91	Sonstige allgemeine Finanzwirtschaft	0 0,00	365.000 174,14	239.000 114,03	126.000 60,11	532.100 253,86	157.700 75,24	
92	Abwicklung der Vorjahre	0 0,00	0 0,00	0 0,00	0 0,00	0 0,00	0 0,00	
9	Allgemeine Finanzwirtschaft	2.682.000 1.279,58	366.000 174,62	1.558.000 743,32	1.490.000 710,88	532.100 253,86	157.700 75,24	
	Summe	2.682.000 1.279,58	366.000 174,62	1.558.000 743,32	1.490.000 710,88	532.100 253,86	157.700 75,24	



Gruppierungs- Nr.	Bezeichnung	Nachtrag 2021		Ansatz 2021	Mehr(+)/ Weniger(-)
		€	€ je Einwohner	€	€
0	Steuern, allgemeine Zuweisungen				
00	Realsteuern				
000	Grundsteuern A	26.900	12,83	25.700	1.200
001	Grundsteuern B	309.700	147,76	304.000	5.700
003	Gewerbsteuer (brutto)	410.000	195,61	300.000	110.000
	<b>Summe Gruppe 00</b>	<b>746.600</b>	<b>356,20</b>	<b>629.700</b>	<b>116.900</b>
01	Gemeindeanteil an Gemeinschaftssteuern				
010	Gemeindeanteil an der Einkommensteuer	945.000	450,86	1.001.900	-56.900
012	Gemeindeanteil an der Umsatzsteuer	44.200	21,09	44.200	0
	<b>Summe Gruppe 01</b>	<b>989.200</b>	<b>471,95</b>	<b>1.046.100</b>	<b>-56.900</b>
02	Andere Steuern				
022	Hundesteuer	14.000	6,68	12.800	1.200
	<b>Summe Gruppe 02</b>	<b>14.000</b>	<b>6,68</b>	<b>12.800</b>	<b>1.200</b>
04	Schlüsselzuweisungen				
041	vom Land	818.700	390,60	834.900	-16.200
	<b>Summe Gruppe 04</b>	<b>818.700</b>	<b>390,60</b>	<b>834.900</b>	<b>-16.200</b>
06	Sonstige allgemeine Zuweisungen				
061	vom Land	14.300	6,82	0	14.300
	<b>Summe Gruppe 06</b>	<b>14.300</b>	<b>6,82</b>	<b>0</b>	<b>14.300</b>
09	Ausgleichsleistungen				
091	Ausgleichsleistungen nach dem Familienleistungsausgleich (§ 31 a FAG)	99.200	47,33	98.700	500
	<b>Summe Gruppe 09</b>	<b>99.200</b>	<b>47,33</b>	<b>98.700</b>	<b>500</b>
	<b>Summe Hauptgruppe 0</b>	<b>2.682.000</b>	<b>1.279,58</b>	<b>2.622.200</b>	<b>59.800</b>
1	<b>Einnahmen aus Verwaltung und Betrieb</b>				
10	Verwaltungsgebühren	500	0,24	500	0
11	Benutzungsgebühren und ähnliche Entgelte	21.600	10,31	17.100	4.500
	<b>Summe Gruppen 10 - 12</b>	<b>22.100</b>	<b>10,54</b>	<b>17.600</b>	<b>4.500</b>
13	Einnahmen aus Verkauf	600	0,29	600	0
14	Mieten und Pachten	217.800	103,91	246.100	-28.300
15	Sonstige Verwaltungs- und Betriebseinnahmen	7.700	3,67	9.200	-1.500
	<b>Summe Gruppen 13 - 15</b>	<b>226.100</b>	<b>107,87</b>	<b>255.900</b>	<b>-29.800</b>
17	Zuweisungen und Zuschüsse für laufende Zwecke				
172	von Gemeinden und Gemeindeverbänden	637.800	304,29	463.000	174.800
	<b>Summe Gruppe 17</b>	<b>637.800</b>	<b>304,29</b>	<b>463.000</b>	<b>174.800</b>
	<b>Summe Hauptgruppe 1</b>	<b>886.000</b>	<b>422,71</b>	<b>736.500</b>	<b>149.500</b>
2	<b>Sonstige Finanzeinnahmen</b>				
22	Konzessionsabgaben	48.600	23,19	58.000	-9.400
	<b>Summe Gruppen 21 - 22</b>	<b>48.600</b>	<b>23,19</b>	<b>58.000</b>	<b>-9.400</b>
26	Weitere Finanzeinnahmen				
261	Säumniszuschläge	500	0,24	500	0
265	Verzinsung von Steuernachforderungen und -erstattungen	500	0,24	500	0
	<b>Summe Gruppe 26</b>	<b>1.000</b>	<b>0,48</b>	<b>1.000</b>	<b>0</b>
27	Kalkulatorische Einnahmen				
270	Abschreibungen	365.000	174,14	351.500	13.500
	<b>Summe Gruppe 27</b>	<b>522.100</b>	<b>249,09</b>	<b>508.100</b>	<b>14.000</b>

2021

Einwohner 2.096 per 31.12.2019

### Nachtragsplan 3. Gruppierungsübersicht

### Probsteierhagen

Gruppierungs- Nr.	Bezeichnung	Nachtrag 2021		Ansatz 2021	Mehr(+)/ Weniger(-)
		€	€ je Einwohner	€	€
	<b>Summe Hauptgruppe 2</b>	<b>571.700</b>	<b>272,76</b>	<b>567.100</b>	<b>4.600</b>
<b>0-2</b>	<b><u>Summe der Einnahmen des Verwaltungshaushalts</u></b>	<b><u>4.139.700</u></b>	<b><u>1.975,05</u></b>	<b><u>3.925.800</u></b>	<b><u>213.900</u></b>
<b>3</b>	<b>Einnahmen des Vermögenshaushalts</b>				
30	Zuführung vom Verwaltungshaushalt	157.700	75,24	160.000	-2.300
	<b>Summe Gruppe 30</b>	<b>157.700</b>	<b>75,24</b>	<b>160.000</b>	<b>-2.300</b>
36	Zuweisungen und Zuschüsse für Investitionen und Investitionsförderungsmaßnahmen				
361	vom Land	87.000	41,51	30.000	57.000
362	von Gemeinden und Gemeindeverbänden	4.300	2,05	0	4.300
368	von übrigen Bereichen	24.300	11,59	20.000	4.300
	<b>Summe Gruppe 36</b>	<b>115.600</b>	<b>55,15</b>	<b>50.000</b>	<b>65.600</b>
37	Einnahmen aus Krediten und inneren Darlehen				
3778	von privaten Unternehmen	374.400	178,63	285.500	88.900
	<b>Summe Gruppe 37</b>	<b>374.400</b>	<b>178,63</b>	<b>285.500</b>	<b>88.900</b>
	<b>Summe der Einnahmen des Vermögenshaushalts</b>	<b>647.700</b>	<b>309,02</b>	<b>495.500</b>	<b>152.200</b>
<b>0-3</b>	<b><u>Summe der Gesamteinnahmen</u></b>	<b><u>4.787.400</u></b>	<b><u>2.284,06</u></b>	<b><u>4.421.300</u></b>	<b><u>366.100</u></b>

Gruppierungs- Nr.	Bezeichnung	Nachtrag 2021		Ansatz 2021	Mehr(+)/ Weniger(-)
		€	€ je Einwohner	€	€
	<b><u>Ausgaben</u></b>				
<b>4</b>	<b>Personalausgaben</b>				
40	Aufwendungen für ehrenamtliche Tätigkeit	30.300	14,46	30.300	0
	<b>Summe Gruppe 40</b>	<b>30.300</b>	<b>14,46</b>	<b>30.300</b>	<b>0</b>
41	Dienstbezüge und dgl.				
414	tariflich Beschäftigte	149.300	71,23	153.100	-3.800
	<b>Summe Gruppe 41</b>	<b>149.300</b>	<b>71,23</b>	<b>153.100</b>	<b>-3.800</b>
43	Beiträge zu Versorgungskassen				
434	tariflich Beschäftigte	9.900	4,72	10.000	-100
	<b>Summe Gruppe 43</b>	<b>9.900</b>	<b>4,72</b>	<b>10.000</b>	<b>-100</b>
44	Beiträge zur gesetzlichen Sozialversicherung				
444	tariflich Beschäftigte	32.700	15,60	33.400	-700
448	sonstige Beschäftigte	800	0,38	800	0
	<b>Summe Gruppe 44</b>	<b>33.500</b>	<b>15,98</b>	<b>34.200</b>	<b>-700</b>
45	Beihilfen, Unterstützungen und dgl.	1.600	0,76	1.000	600
	<b>Summe Gruppe 45</b>	<b>1.600</b>	<b>0,76</b>	<b>1.000</b>	<b>600</b>
	<b>Summe Hauptgruppe 4</b>	<b>224.600</b>	<b>107,16</b>	<b>228.600</b>	<b>-4.000</b>
50	Unterhaltung der Grundstücke und baulichen Anlagen	40.000	19,08	33.900	6.100
51	Unterhaltung des sonstigen unbeweglichen Vermögens	131.000	62,50	113.000	18.000
52	Geräte, Ausstattungs- und Ausrüstungsgegenstände, sonstige Gebrauchsgegenstände	7.600	3,63	3.600	4.000
53	Mieten und Pachten	6.400	3,05	8.900	-2.500
54	Bewirtschaftung der Grundstücke, baulichen Anlagen usw.	132.900	63,41	134.400	-1.500
55	Haltung von Fahrzeugen	13.000	6,20	5.000	8.000
56	Besondere Aufwendungen für Bedienstete	1.000	0,48	1.000	0
	<b>Summe Gruppen 50 - 56</b>	<b>331.900</b>	<b>158,35</b>	<b>299.800</b>	<b>32.100</b>
57-638	Weitere Verwaltungs- und Betriebsausgaben	62.000	29,58	71.200	-9.200
	<b>Summe Gr. 57 - Untergruppe 638</b>	<b>62.000</b>	<b>29,58</b>	<b>71.200</b>	<b>-9.200</b>
64	Steuern, Versicherungen, Schadensfälle	8.900	4,25	14.900	-6.000
	<b>Summe Gruppe 64</b>	<b>8.900</b>	<b>4,25</b>	<b>14.900</b>	<b>-6.000</b>
65	Geschäftsausgaben	27.300	13,02	32.300	-5.000
	<b>Summe Gruppe 65</b>	<b>27.300</b>	<b>13,02</b>	<b>32.300</b>	<b>-5.000</b>
66	Weitere allgemein sachliche Ausgaben				
660	Verfügungsmittel	500	0,24	500	0
661	Sonstige	4.200	2,00	4.200	0
	<b>Summe Gruppe 66</b>	<b>7.100</b>	<b>3,39</b>	<b>7.100</b>	<b>0</b>
	<b>Summe Gruppen 64 - 66</b>	<b>43.300</b>	<b>20,66</b>	<b>54.300</b>	<b>-11.000</b>
67	Erstattung von Ausgaben des Verwaltungshaushalts				
672	an Gemeinden und Gemeindeverbände	361.700	172,57	359.400	2.300
679	Innere Verrechnungen	47.100	22,47	47.100	0
	<b>Summe Gruppe 67</b>	<b>408.800</b>	<b>195,04</b>	<b>406.500</b>	<b>2.300</b>
68	Kalkulatorische Kosten				
680	Abschreibungen	365.000	174,14	351.500	13.500
	<b>Summe Gruppe 68</b>	<b>522.100</b>	<b>249,09</b>	<b>508.300</b>	<b>13.800</b>
<b>5-6</b>	<b>Summe Hauptgruppen 5 - 6</b>	<b>1.368.100</b>	<b>652,72</b>	<b>1.340.100</b>	<b>28.000</b>

2021

Einwohner 2.096 per 31.12.2019

### Nachtragsplan 3. Gruppierungsübersicht

### Probsteierhagen

Gruppierungs- Nr.	Bezeichnung	Nachtrag 2021		Ansatz 2021	Mehr(+)/ Weniger(-)
		€	€ je Einwohner	€	€
<b>7</b>	<b>Zuweisungen und Zuschüsse (nicht für Investitionen)</b>				
70	Zuschüsse für laufende Zwecke an soziale oder ähnliche Einrichtungen	15.000	7,16	10.000	5.000
	<b>Summe Gruppe 70</b>	<b>15.000</b>	<b>7,16</b>	<b>10.000</b>	<b>5.000</b>
71	Zuweisungen und sonstige Zuschüsse für laufende Zwecke				
712	an Gemeinden und Gemeindeverbände	422.800	201,72	417.600	5.200
713	an Zweckverbände und dgl.	200.400	95,61	189.500	10.900
717	an private Unternehmen	552.800	263,74	364.900	187.900
	<b>Summe Gruppe 71</b>	<b>1.176.000</b>	<b>561,07</b>	<b>972.000</b>	<b>204.000</b>
	<b>Summe Hauptgruppe 7</b>	<b>1.191.000</b>	<b>568,23</b>	<b>982.000</b>	<b>209.000</b>
<b>8</b>	<b>Sonstige Finanzausgaben</b>				
80	Zinsausgaben				
808	an übrige Bereiche	80.300	38,31	80.300	0
	<b>Summe Gruppe 80</b>	<b>80.300</b>	<b>38,31</b>	<b>80.300</b>	<b>0</b>
81	Steuerbeteiligungen				
810	Gewerbsteuerumlage	45.200	21,56	27.700	17.500
	<b>Summe Gruppe 81</b>	<b>45.200</b>	<b>21,56</b>	<b>27.700</b>	<b>17.500</b>
83	Allgemeine Umlagen				
832	an Gemeinden und Gemeindeverbände	1.273.200	607,44	1.257.400	15.800
	<b>Summe Gruppe 83</b>	<b>1.273.200</b>	<b>607,44</b>	<b>1.257.400</b>	<b>15.800</b>
84	Weitere Finanzausgaben				
841	Sonstige	1.000	0,48	1.000	0
845	Verzinsung von Steuernachforderungen und -erstattungen	600	0,29	600	0
	<b>Summe Gruppe 84</b>	<b>1.600</b>	<b>0,76</b>	<b>1.600</b>	<b>0</b>
86	Zuführung zum Vermögenshaushalt	157.700	75,24	160.000	-2.300
	<b>Summe Gruppe 86</b>	<b>157.700</b>	<b>75,24</b>	<b>160.000</b>	<b>-2.300</b>
89	Abwicklung der Vorjahre				
892	Deckung von Sollfehlbeträgen des Verwaltungshaushalts	0	0,00	260.800	-260.800
	<b>Summe Gruppe 89</b>	<b>0</b>	<b>0,00</b>	<b>260.800</b>	<b>-260.800</b>
	<b>Summe Hauptgruppe 8</b>	<b>1.558.000</b>	<b>743,32</b>	<b>1.787.800</b>	<b>-229.800</b>
<b>4-8</b>	<b><u>Summe der Ausgaben des Verwaltungshaushalts</u></b>	<b><u>4.341.700</u></b>	<b><u>2.071,42</u></b>	<b><u>4.338.500</u></b>	<b><u>3.200</u></b>
<b>9</b>	<b>Ausgaben des Vermögenshaushalts</b>				
93	Vermögenserwerb				
935	Erwerb von beweglichen Sachen des Anlagevermögens	67.700	32,30	42.500	25.200
	<b>Summe Gruppe 93</b>	<b>67.700</b>	<b>32,30</b>	<b>42.500</b>	<b>25.200</b>
B 03	Eigene Sportstätten (A 56)	16.000	7,63	0	16.000
B 04	Städteplanung, Vermessung, Bauordnung (A 61)	40.000	19,08	40.000	0

Gruppierungs- Nr.	Bezeichnung	Nachtrag 2021		Ansatz 2021	Mehr(+)/ Weniger(-)
		€	€ je Einwohner	€	€
B 06	Gemeinde-,Kreis-,Landes- u.Bundesstraßen (A 63-66)	120.000	57,25	45.000	75.000
B 11	Allgemeines Grundvermögen (A 88)	78.300	37,36	40.000	38.300
B 12	Übrige Aufgabenbereiche (übr. Absch.)	168.000	80,15	168.000	0
	<b>Summe Gruppen 94 - 96</b>	<b>422.300</b>	<b>201,48</b>	<b>293.000</b>	<b>129.300</b>
97	Tilgung von Krediten, Rückzahlung von inneren Darlehen				
9778	an private Unternehmen,	157.700	75,24	160.000	-2.300
	<b>Summe Gruppe 97</b>	<b>157.700</b>	<b>75,24</b>	<b>160.000</b>	<b>-2.300</b>
	<b>Summe der Ausgaben des Vermögenshaushalts</b>	<b>647.700</b>	<b>309,02</b>	<b>495.500</b>	<b>152.200</b>
<b>4-9</b>	<b>Summe der Gesamtausgaben</b>	<b>4.989.400</b>	<b>2.380,44</b>	<b>4.834.000</b>	<b>155.400</b>

**Gesamtplan**  
**4. Finanzierungsübersicht Nachtrag**

in 1.000 Euro

	bisheriger Ansatz	neuer Ansatz	mehr (+)/weniger(-)
<b>A. Finanzierungssaldo</b>			
1. Gesamteinnahmen	4.421,3	4.787,4	366,1
2. Einnahmen aus besonderen Finanzierungsvorgängen (Nrn. 9.1, 10.1, 11.1)	0,0	0,0	0,0
3. Differenz (Nr. 1 ./ 2)	4.421,3	4.787,4	366,1
4. Gesamtausgaben	4.834,0	4.989,4	155,4
5. Ausgaben aus besonderen Finanzierungsvorgängen (Nrn. 8, 9.2, 10.2, 11.2)	320,0	315,4	-4,6
6. Differenz (Nr. 4 ./ 5)	4.514,0	4.674,0	160,0
7. Saldo (Nrn. 3-6)	-92,7	113,4	206,1
<b>B. Besondere Finanzierungsvorgänge</b>			
8. Ausgaben zur Deckung von Fehlbeträgen (./.)	0,0	0,0	0,0
9.1. Entnahmen aus Rücklagen	0,0	0,0	0,0
9.2. Zuführungen zu Rücklagen	160,0	157,7	-2,3
9.3. Differenz (Nr. 9.1 ./ 9.2)	-160,0	-157,7	2,3
10. Einnahmen aus Krediten	0,0	0,0	0,0
10. Tilgung von Krediten	160,0	157,7	-2,3
10. Differenz (Nr. 10.1 ./ 10.2)	-160,0	-157,7	2,3
11. Einnahmen aus inneren Darlehen	0,0	0,0	0,0
11. Rückzahlung von inneren Darlehen	0,0	0,0	0,0
11. Differenz (Nr. 11.1 ./ 11.2)	0,0	0,0	0,0
12. Saldo besondere Finanzierungsvorgänge (Nrn. 8, 9.3, 10.3, 11.3)	-320,0	-315,4	4,6
<b>C. Nachrichtlich: Kredite vom Kreditmarkt</b>			
13. Einnahmen	285,5	374,4	88,9
13. Tilgung	160,0	157,7	-2,3
13. Saldo (Nr. 13.1 ./ 13.2)	125,5	216,7	91,2

Gruppierungs-Nr.	Einnahme bzw. Ausgabeart - in 1000 € -	Lfd. Nr.	Haushalts-jahr 2020	Ansatz 2021	Nachtrag 2021	1. Folgejahr 2022	2. Folgejahr 2023	3. Folgejahr 2024
1	2	3	4	5	6	7	8	9
<b>0-2</b>	<b>Einnahmen des Verwaltungshaushalts</b>							
<b>0</b>	<b>Steuern, steuerähnliche Einnahmen, allgemeine Zuweisungen und Umlagen</b>							
000,001	Grundsteuern A und B	1	327,1	329,7	336,6	341,9	341,9	341,9
003	Gewerbsteuer (brutto)	2	270,0	300,0	410,0	350,0	350,0	350,0
	<b>Summe Gruppe 00</b>	<b>3</b>	<b>597,1</b>	<b>629,7</b>	<b>746,6</b>	<b>691,9</b>	<b>691,9</b>	<b>691,9</b>
010	Gemeindeanteil an der Einkommensteuer	4	978,9	1.001,9	945,0	1.001,9	1.001,9	1.001,9
012	Gemeindeanteil an der Umsatzsteuer	5	40,1	44,2	44,2	44,2	44,2	44,2
	<b>Summe Gruppe 01</b>	<b>6</b>	<b>1.019,0</b>	<b>1.046,1</b>	<b>989,2</b>	<b>1.046,1</b>	<b>1.046,1</b>	<b>1.046,1</b>
02,03	Andere Steuern, Steuerähnliche Einnahmen	7	12,4	12,8	14,0	14,0	14,0	14,0
	<b>Summe Gruppen 02, 03</b>	<b>8</b>	<b>12,4</b>	<b>12,8</b>	<b>14,0</b>	<b>14,0</b>	<b>14,0</b>	<b>14,0</b>
	Allgemeine Zuweisungen							
060	vom Bund	9	0,0	0,0	0,0	0,0	0,0	0,0
041,051,061	vom Land	10	870,8	834,9	833,0	882,5	917,2	953,3
062	von Gemeinden und Gemeindeverbänden	11	0,0	0,0	0,0	0,0	0,0	0,0
	<b>Summe Gruppen 04 - 06</b>	<b>12</b>	<b>870,8</b>	<b>834,9</b>	<b>833,0</b>	<b>882,5</b>	<b>917,2</b>	<b>953,3</b>
07	Allgemeine Umlagen	13	0,0	0,0	0,0	0,0	0,0	0,0
091	Ausgleichsleistungen, Familienleistungsausgleich (§ 31a FAG)	14	96,4	98,7	99,2	99,2	99,2	99,2
092	Leistungen des Landes aus der Umsetzung des Vierten Gesetzes für moderne Dienstleistungen am Arbeitsmarkt	15	0,0	0,0	0,0	0,0	0,0	0,0
<b>0</b>	<b>Summe der Steuern, steuerähnliche Einnahmen, Allgemeine Zuweisungen und Umlagen</b>	<b>16</b>	<b>2.595,7</b>	<b>2.622,2</b>	<b>2.682,0</b>	<b>2.733,7</b>	<b>2.768,4</b>	<b>2.804,5</b>

2021

## Kommunale Finanzplanung 1 Nachtrag

### 1. Einnahmen und Ausgaben nach Arten

## Probsteierhagen

Gruppierungs-Nr.	Einnahme bzw. Ausgabeart - in 1000 € -	Lfd. Nr.	Haushalts-jahr	Ansatz	Nachtrag	1. Folgejahr	2. Folgejahr	3. Folgejahr
1	2	3	2020	2021	2021	2022	2023	2024
1	2	3	4	5	6	7	8	9
<b>1</b>	<b>Einnahmen aus Verwaltung und Betrieb</b>							
10,11,12	Gebühren und ähnliche Entgelte, zweckgebundene Abgaben	17	18,0	17,6	22,1	18,7	18,7	18,7
13,14,15	Einnahmen aus Verkauf, Mieten, Pachten, sonstige Verwaltungs- und Betriebseinnahmen	18	214,2	255,9	226,1	256,5	256,5	256,5
16,17	Zuweisungen und Zuschüsse für laufende Zwecke, Erstattungen	19	1,5	463,0	637,8	637,8	637,8	637,8
160,170	vom Bund	20	0,0	0,0	0,0	0,0	0,0	0,0
161,171	vom Land	21	0,0	0,0	0,0	0,0	0,0	0,0
162,163,172,173	von Gemeinden und Gemeindeverbänden, von Zweckverbänden u. dgl.	22	1,5	463,0	637,8	637,8	637,8	637,8
164-169,174-178	von übrigen Bereichen	23	0,0	0,0	0,0	0,0	0,0	0,0
<b>1</b>	<b>Summe der Einnahmen aus Verwaltung und Betrieb</b>	<b>24</b>	<b>233,7</b>	<b>736,5</b>	<b>886,0</b>	<b>913,0</b>	<b>913,0</b>	<b>913,0</b>
<b>2</b>	<b>Sonstige Finanzeinnahmen</b>							
20	Zinseinnahmen	25	0,0	0,0	0,0	0,0	0,0	0,0
21,22	Gewinnanteile, Konzessionsabgaben	26	55,0	58,0	48,6	55,0	55,0	55,0
23	Schuldendiensthilfen	27	0,0	0,0	0,0	0,0	0,0	0,0
24-29	Übrige Finanzeinnahmen	28	458,1	509,1	523,1	523,1	523,1	523,1
<b>2</b>	<b>Summe der sonstigen Finanzeinnahmen</b>	<b>29</b>	<b>513,1</b>	<b>567,1</b>	<b>571,7</b>	<b>578,1</b>	<b>578,1</b>	<b>578,1</b>
<b>0-2</b>	<b>Summe der Einnahmen des Verwaltungshaushalts</b>	<b>30</b>	<b>3.342,5</b>	<b>3.925,8</b>	<b>4.139,7</b>	<b>4.224,8</b>	<b>4.259,5</b>	<b>4.295,6</b>
<b>3</b>	<b>Einnahmen des Vermögenshaushalts</b>							
30	Zuführung vom Verwaltungshaushalt	31	139,9	160,0	157,7	170,0	189,7	216,5



Gruppierungs-Nr.	Einnahme bzw. Ausgabeart - in 1000 € -	Lfd. Nr.	Haushalts-jahr 2020	Ansatz 2021	Nachtrag 2021	1. Folgejahr 2022	2. Folgejahr 2023	3. Folgejahr 2024
1	2	3	4	5	6	7	8	9
31	Entnahmen aus Rücklagen							
3100	- aus der allgemeinen Rücklage	32	0,0	0,0	0,0	0,0	0,0	0,0
3110	- aus Sonderrücklagen §19 Abs.4 Nr.1	33	0,0	0,0	0,0	0,0	0,0	0,0
3120	- aus Sonderrücklagen §19 Abs.4 Nr.2	34	0,0	0,0	0,0	0,0	0,0	0,0
3130	- aus Sonderrücklagen §19 Abs.4 Nr.3	35	0,0	0,0	0,0	0,0	0,0	0,0
3140	- aus Sonderrücklagen §19 Abs.4 Nr.4	36	0,0	0,0	0,0	0,0	0,0	0,0
3150	- aus Sonderrücklagen §19 Abs.4 Nr.5	37	0,0	0,0	0,0	0,0	0,0	0,0
3151	- aus Sonderrücklagen §19 Abs.4 Nr.6	38	0,0	0,0	0,0	0,0	0,0	0,0
3160	- aus Sonderrücklagen §19 Abs.4 Nr.7	39	0,0	0,0	0,0	0,0	0,0	0,0
3170	- aus Sonderrücklagen §19 Abs.4 Nr.8	40	0,0	0,0	0,0	0,0	0,0	0,0
3171	- aus Sonderrücklagen §19 Abs.4 Nr.9	41	0,0	0,0	0,0	0,0	0,0	0,0
3190	- aus Sonderrücklagen §19 Abs.4 Nr.10	42	0,0	0,0	0,0	0,0	0,0	0,0
3191	- aus Sonderrücklagen §19 Abs.4 Nr.11	43	0,0	0,0	0,0	0,0	0,0	0,0
3192	- aus Sonderrücklagen §19 Abs.4 Nr.12	44	0,0	0,0	0,0	0,0	0,0	0,0
	<b>Summe Gruppe 31</b>	<b>45</b>	<b>0,0</b>	<b>0,0</b>	<b>0,0</b>	<b>0,0</b>	<b>0,0</b>	<b>0,0</b>
32,33,34	Rückflüsse v. Darlehen und v. Kapitalanlagen, Einn.aus der Veräußerung von Beteiligungen u.v.Sachen des Anlagevermögens	46	77,3	0,0	0,0	0,0	0,0	0,0
35	Beiträge und ähnliche Entgelte	47	0,0	0,0	0,0	0,0	0,0	0,0
36	Zuweisungen u. Zuschüsse für Investitionen und Investitionsförderungsmaßnahmen							
360	vom Bund	48	50,0	0,0	0,0	0,0	0,0	0,0
361	vom Land	49	38,2	30,0	87,0	0,0	0,0	0,0
362,363	von Gemeinden und Gemeindeverbänden, von Zweckverbänden u. dgl.	50	0,0	0,0	4,3	30,0	72,0	0,0
364-368	von übrigen Bereichen	51	0,0	20,0	24,3	0,0	0,0	0,0
	<b>Summe Gruppe 36</b>	<b>52</b>	<b>88,2</b>	<b>50,0</b>	<b>115,6</b>	<b>30,0</b>	<b>72,0</b>	<b>0,0</b>
37	Einnahmen aus Krediten und inneren Darlehen							
3708	vom Bund	53	0,0	0,0	0,0	0,0	0,0	0,0

2021

**Kommunale Finanzplanung 1 Nachtrag**  
**1. Einnahmen und Ausgaben nach Arten**

Gruppierungs-Nr.	Einnahme bzw. Ausgabeart - in 1000 € -	Lfd. Nr.	Haushalts-jahr 2020	Ansatz 2021	Nachtrag 2021	1. Folgejahr 2022	2. Folgejahr 2023	3. Folgejahr 2024
1	2	3	4	5	6	7	8	9
3709	vom Bund für Umschuldung	54	0,0	0,0	0,0	0,0	0,0	0,0
3718	vom Land	55	0,0	0,0	0,0	0,0	0,0	0,0
3719	vom Land für Umschuldung	56	0,0	0,0	0,0	0,0	0,0	0,0
3728,3738	von Gemeinden und Gemeindeverbänden, von Zweckverbänden u. dgl.	57	0,0	0,0	0,0	0,0	0,0	0,0
3729,3739	von Gemeinden und Gemeindeverbänden, von Zweckverbänden u. dgl. für Umschuldung	58	0,0	0,0	0,0	0,0	0,0	0,0
3748,3758,3768	vom sonstigen öffentlichen Bereich und von öffentlichen Sonderrechnungen	59	0,0	0,0	0,0	0,0	0,0	0,0
3749,3759,3769	vom sonstigen öffentlichen Bereich und von öffentlichen Sonderrechnungen für Umschuldungen	60	0,0	0,0	0,0	0,0	0,0	0,0
3778,3788	von privaten Unternehmen und übrigen Bereichen	61	451,0	285,5	374,4	1.400,0	288,0	10,0
3779,3789	von privaten Unternehmen und übrigen Bereichen für Umschuldung	62	0,0	0,0	0,0	0,0	0,0	0,0
3798	Innere Darlehen	63	0,0	0,0	0,0	0,0	0,0	0,0
3799	Innere Darlehen für Umschuldung	64	0,0	0,0	0,0	0,0	0,0	0,0
	<b>Summe Gruppe 37</b>	<b>65</b>	<b>451,0</b>	<b>285,5</b>	<b>374,4</b>	<b>1.400,0</b>	<b>288,0</b>	<b>10,0</b>
<b>3</b>	<b>Summe der Einnahmen des Vermögenshaushalts</b>	<b>66</b>	<b>756,4</b>	<b>495,5</b>	<b>647,7</b>	<b>1.600,0</b>	<b>549,7</b>	<b>226,5</b>
<b>0-3</b>	<b>Summe der Gesamteinnahmen</b>	<b>67</b>	<b>4.098,9</b>	<b>4.421,3</b>	<b>4.787,4</b>	<b>5.824,8</b>	<b>4.809,2</b>	<b>4.522,1</b>
<b>4-8</b>	<b>Ausgaben des Verwaltungshaushalts</b>							
40-47	Personalausgaben	68	227,2	228,6	224,6	226,5	226,5	226,5
<b>5-6</b>	<b>Sächlicher Verwaltungs- und Betriebsaufwand</b>							
50-66	Sächlicher Verwaltungs- und Betriebsaufwand (ohne Gruppen 67 und 68)	69	417,5	425,3	437,2	424,6	424,6	424,6

Probsteierhagen

Kommunale Finanzplanung 1 Nachtrag  
1. Einnahmen und Ausgaben nach Arten

Gruppierungs-Nr.	Einnahme bzw. Ausgabeart - in 1000 € -	Lfd. Nr.	Haushalts-jahr 2020	Ansatz 2021	Nachtrag 2021	1. Folgejahr 2022	2. Folgejahr 2023	3. Folgejahr 2024
1	2	3	4	5	6	7	8	9
67	Erstattungen von Ausgaben des Verwaltungshaushalts (ohne Untergr. 679)	70	379,9	359,4	361,7	360,7	360,7	360,7
679	Innere Verrechnungen	71	47,1	47,1	47,1	47,1	47,1	47,1
68	Kalkulatorische Kosten							
680	- Abschreibungen	72	303,6	351,5	365,0	365,0	365,0	365,0
685	- Verzinsungen des Anlagekapitals	73	0,0	0,0	0,0	0,0	0,0	0,0
689	- Rückstellungen	74	0,0	0,0	0,0	0,0	0,0	0,0
	<b>Summe Gruppe 68</b>	<b>75</b>	<b>457,0</b>	<b>508,3</b>	<b>522,1</b>	<b>522,1</b>	<b>522,1</b>	<b>522,1</b>
<b>5-6</b>	<b>Summe des sächlichen Verwaltungs- und Betriebsaufwand</b>	<b>76</b>	<b>1.301,5</b>	<b>1.340,1</b>	<b>1.368,1</b>	<b>1.354,5</b>	<b>1.354,5</b>	<b>1.354,5</b>
<b>7</b>	<b>Zuweisungen und Zuschüsse (nicht für Investitionen)</b>							
70	Zuschüsse für laufende Zwecke an soziale oder ähnliche Einrichtungen	77	222,0	10,0	15,0	10,0	10,0	10,0
	Zuweisungen und sonstige Zuschüsse für laufende Zwecke, Schuldendiensthilfen							
710,720	an Bund	78	0,0	0,0	0,0	0,0	0,0	0,0
711,721	an Land	79	3,5	0,0	0,0	0,0	0,0	0,0
712,713,722,723	an Gemeinden und Gemeindeverbände, an Zweckverbände u. dgl.	80	204,2	607,1	623,2	629,0	629,0	629,0
715,725	an kommunale Sonderrechnungen	81	0,0	0,0	0,0	0,0	0,0	0,0
714,716,717,718								
724,726,727,728	an übrige Bereiche	82	0,4	364,9	552,8	552,8	552,8	552,8
	<b>Summe Gruppen 71, 72</b>	<b>83</b>	<b>208,1</b>	<b>972,0</b>	<b>1.176,0</b>	<b>1.181,8</b>	<b>1.181,8</b>	<b>1.181,8</b>
73-79	Leistungen der Sozialhilfe u.ä.	84	0,0	0,0	0,0	0,0	0,0	0,0
<b>7</b>	<b>Summe der Zuweisungen und Zuschüsse</b>	<b>85</b>	<b>430,1</b>	<b>982,0</b>	<b>1.191,0</b>	<b>1.191,8</b>	<b>1.191,8</b>	<b>1.191,8</b>
<b>8</b>	<b>Sonstige Finanzausgaben</b>							

Gruppierungs-Nr.	Einnahme bzw. Ausgabeart - in 1000 € -	Lfd. Nr.	Haushalts-jahr 2020	Ansatz 2021	Nachtrag 2021	1. Folgejahr 2022	2. Folgejahr 2023	3. Folgejahr 2024
1	2	3	4	5	6	7	8	9
80	Zinsausgaben	86	89,1	80,3	80,3	75,0	75,2	78,6
810	Gewerbesteuerumlage	87	25,0	27,7	45,2	27,7	27,7	27,7
82,83	Allgemeine Zuweisungen und Umlagen	88	1.217,7	1.257,4	1.273,2	1.257,4	1.257,4	1.257,4
84,85	Übrige Finanzausgaben, Deckungsreserve	89	1,6	1,6	1,6	1,6	1,6	1,6
86	Zuführung zum Vermögenshaushalt	90	139,9	160,0	157,7	170,0	189,7	216,5
892	Deckung von Fehlbeträgen (Soll-Fehlbeträge)	91	171,2	260,8	0,0	202,0	281,7	346,6
<b>8</b>	<b>Summe der Sonstigen Finanzausgaben</b>	<b>92</b>	<b>1.644,5</b>	<b>1.787,8</b>	<b>1.558,0</b>	<b>1.733,7</b>	<b>1.833,3</b>	<b>1.928,4</b>
<b><u>4-8</u></b>	<b><u>Summe der Ausgaben des Verwaltungshaushalts</u></b>	<b><u>93</u></b>	<b><u>3.603,3</u></b>	<b><u>4.338,5</u></b>	<b><u>4.341,7</u></b>	<b><u>4.506,5</u></b>	<b><u>4.606,1</u></b>	<b><u>4.701,2</u></b>

Probsteierhagen

Kommunale Finanzplanung 1 Nachtrag  
1. Einnahmen und Ausgaben nach Arten

Gruppierungs-Nr.	Einnahme bzw. Ausgabeart - in 1000 € -	Lfd. Nr.	Haushalts-jahr 2020	Ansatz 2021	Nachtrag 2021	1. Folgejahr 2022	2. Folgejahr 2023	3. Folgejahr 2024
1	2	3	4	5	6	7	8	9
<b>9</b>	<b>Ausgaben des Vermögenshaushalts</b>							
<b>90</b>	<b>Zuführung zum Verwaltungshaushalt</b>	<b>94</b>	<b>0,0</b>	<b>0,0</b>	<b>0,0</b>	<b>0,0</b>	<b>0,0</b>	<b>0,0</b>
91	Zuführungen an Rücklagen							
9100	- an dieallgemeine Rücklage	95	0,0	0,0	0,0	0,0	0,0	0,0
9110	- an Sonderrücklagen §19 Abs.4 Nr.1	96	0,0	0,0	0,0	0,0	0,0	0,0
9120	- an Sonderrücklagen §19 Abs.4 Nr.2	97	0,0	0,0	0,0	0,0	0,0	0,0
9130	- an Sonderrücklagen §19 Abs.4 Nr.3	98	0,0	0,0	0,0	0,0	0,0	0,0
9140	- an Sonderrücklagen §19 Abs.4 Nr.4	99	0,0	0,0	0,0	0,0	0,0	0,0
9150	- an Sonderrücklagen §19 Abs.4 Nr.5	100	0,0	0,0	0,0	0,0	0,0	0,0
9151	- an Sonderrücklagen §19 Abs.4 Nr.6	101	0,0	0,0	0,0	0,0	0,0	0,0
9160	- an Sonderrücklagen §19 Abs.4 Nr.7	102	0,0	0,0	0,0	0,0	0,0	0,0
9170	- an Sonderrücklagen §19 Abs.4 Nr.8	103	0,0	0,0	0,0	0,0	0,0	0,0
9171	- an Sonderrücklagen §19 Abs.4 Nr.9	104	0,0	0,0	0,0	0,0	0,0	0,0
9190	- an Sonderrücklagen §19 Abs.4 Nr.10	105	0,0	0,0	0,0	0,0	0,0	0,0
9191	- an Sonderrücklagen §19 Abs.4 Nr.11	106	0,0	0,0	0,0	0,0	0,0	0,0
9192	- an Sonderrücklagen §19 Abs.4 Nr.12	107	0,0	0,0	0,0	0,0	0,0	0,0
	<b>Summe Gruppe 91</b>	<b>108</b>	<b>0,0</b>	<b>0,0</b>	<b>0,0</b>	<b>0,0</b>	<b>0,0</b>	<b>0,0</b>
	Gewährung von Darlehen, Zuweisungen und Zuschüsse für Investitionen							
920,980	an Bund	109	0,0	0,0	0,0	0,0	0,0	0,0
921,981	an Land	110	0,0	0,0	0,0	0,0	0,0	0,0
922,982,923,983	an Gemeinden und Gemeindeverbände, an Zweckverbände u. dgl.	111	0,0	0,0	0,0	0,0	0,0	0,0
924-928,984-988	an übrige Bereiche	112	0,0	0,0	0,0	0,0	0,0	0,0
	<b>Summe Gruppe 92</b>	<b>113</b>	<b>0,0</b>	<b>0,0</b>	<b>0,0</b>	<b>0,0</b>	<b>0,0</b>	<b>0,0</b>
	<b>Summe Gruppe 98</b>	<b>114</b>	<b>0,0</b>	<b>0,0</b>	<b>0,0</b>	<b>0,0</b>	<b>0,0</b>	<b>0,0</b>

2021

**Kommunale Finanzplanung 1 Nachtrag**  
**1. Einnahmen und Ausgaben nach Arten**

Gruppierungs-Nr.	Einnahme bzw. Ausgabeart - in 1000 € -	Lfd. Nr.	Haushalts-jahr 2020	Ansatz 2021	Nachtrag 2021	1. Folgejahr 2022	2. Folgejahr 2023	3. Folgejahr 2024
1	2	3	4	5	6	7	8	9
93	Vermögenserwerb							
930	Erwerb von Beteiligungen, Kapitaleinlagen	115	0,0	0,0	0,0	0,0	0,0	0,0
932	Erwerb von Grundstücken	116	400,0	0,0	0,0	0,0	0,0	0,0
935	Erwerb von beweglichen Sachen des Anlagevermögens	117	96,5	42,5	67,7	230,0	360,0	10,0
	<b>Summe Gruppe 93</b>	<b>118</b>	<b>496,5</b>	<b>42,5</b>	<b>67,7</b>	<b>230,0</b>	<b>360,0</b>	<b>10,0</b>
94-96	Baumaßnahmen	119	120,0	293,0	422,3	1.200,0	0,0	0,0
97	Tilgung von Krediten, Rückzahlung von inneren Darlehen							
9708	an Bund	120	0,0	0,0	0,0	0,0	0,0	0,0
9709	an Bund, für außerordentliche Tilgung und für Umschuldung	121	0,0	0,0	0,0	0,0	0,0	0,0
9718	an Land	122	0,0	0,0	0,0	0,0	0,0	0,0
9719	an Land, für außerordentliche Tilgung und für Umschuldung	123	0,0	0,0	0,0	0,0	0,0	0,0
9728,9738	an Gemeinden und Gemeindeverbände, an Zweckverbände u. dgl.	124	0,0	0,0	0,0	0,0	0,0	0,0
9729,9739	an Gemeinden und Gemeindeverbände, an Zweckverbände u. dgl., für außerordentliche Tilgung und für Umschuldung	125	0,0	0,0	0,0	0,0	0,0	0,0
9748,9758,9768	an sonstigen öffentlichen Bereich und an öffentliche Sonderrechnungen	126	0,0	0,0	0,0	0,0	0,0	0,0
9749,9759,9769	an sonstigen öffentlichen Bereich und an öffentliche Sonderrechnungen, für außerordentliche Tilgung und für Umschuldung	127	0,0	0,0	0,0	0,0	0,0	0,0
9778,9788	an private Unternehmen und an übrige Bereiche	128	139,9	160,0	157,7	170,0	189,7	216,5
9779,9789	an private Unternehmen und an übrige Bereiche, für außerordentliche Tilgung und für Umschuldung	129	0,0	0,0	0,0	0,0	0,0	0,0
9798	Rückzahlung innerer Darlehen	130	0,0	0,0	0,0	0,0	0,0	0,0
9799	Rückzahlung innerer Darlehen, außerordentliche Tilgung und für Umschuldung	131	0,0	0,0	0,0	0,0	0,0	0,0
	<b>Summe Gruppe 97</b>	<b>132</b>	<b>139,9</b>	<b>160,0</b>	<b>157,7</b>	<b>170,0</b>	<b>189,7</b>	<b>216,5</b>

Probsteierhagen

Kommunale Finanzplanung 1 Nachtrag  
1. Einnahmen und Ausgaben nach Arten

Gruppierungs-Nr.	Einnahme bzw. Ausgabeart - in 1000 € -	Lfd. Nr.	Haushalts-jahr	Ansatz	Nachtrag	1. Folgejahr	2. Folgejahr	3. Folgejahr
1	2	3	2020	2021	2021	2022	2023	2024
1	2	3	4	5	6	7	8	9
992	Deckung von Fehlbeträgen (Soll-Fehlbeträgen)	133	0,0	0,0	0,0	0,0	0,0	0,0
990,991,993	Übrige Ausgaben des Vermögenshaushalts, Deckungsreserve im Vermögenshaushalt	134	0,0	0,0	0,0	0,0	0,0	0,0
<b>9</b>	<b>Summe der Ausgaben des Vermögenshaushalts</b>	<b>135</b>	<b>756,4</b>	<b>495,5</b>	<b>647,7</b>	<b>1.600,0</b>	<b>549,7</b>	<b>226,5</b>
<b><u>4-9</u></b>	<b><u>Summe der Gesamtausgaben</u></b>	<b><u>136</u></b>	<b><u>4.359,7</u></b>	<b><u>4.834,0</u></b>	<b><u>4.989,4</u></b>	<b><u>6.106,5</u></b>	<b><u>5.155,8</u></b>	<b><u>4.927,7</u></b>

2. Investitionen und Investitionsförderungsmaßnahmen nach Aufgabenbereichen

			Ausgaben										
Gliederungs - Nr.	Aufgabenbereiche	Lfd. Nr.	Lfd. Haus- haltsjahr	Nachtrag	1.			2.		3.	Voraus sichtlicher Gesamt- betrag	davon außerhalb des Finanzierungszeitraumes	
					Folgejahr				vorher veran- schlagt			in späteren Jahren zu veransch.	
1	2	3	2021	2021	2022	2023	2024		9	10	11		
												Tausend €	
00-08	Allgemeine Verwaltung	1	0,0	0,0	0,0	0,0	0,0	0,0	0,0	0,0	0,0	0,0	
10-16	Öffentliche Sicherheit und Ordnung	2	170,0	175,0	1.430,0	360,0	10,0	0,0	0,0	0,0	170,0		
<b>2</b>	<b>Schulen</b>												
21	Grund- und Hauptschulen	3	0,0	0,0	0,0	0,0	0,0	0,0	0,0	0,0	0,0		
22	Realschulen	4	0,0	0,0	0,0	0,0	0,0	0,0	0,0	0,0	0,0		
23	Gymnasien, Kollegs (ohne berufliche Gymnasien)	5	0,0	0,0	0,0	0,0	0,0	0,0	0,0	0,0	0,0		
24	Berufliche Schulen	6	0,0	0,0	0,0	0,0	0,0	0,0	0,0	0,0	0,0		
27	Sonderschulen (Förderschulen)	7	0,0	0,0	0,0	0,0	0,0	0,0	0,0	0,0	0,0		
28	Gesamtschulen u. dgl.	8	0,0	0,0	0,0	0,0	0,0	0,0	0,0	0,0	0,0		
20,29	Schulverwaltung, übrige schulische Aufgaben	9	0,0	0,0	0,0	0,0	0,0	0,0	0,0	0,0	0,0		
<b>2</b>	<b>Epl. 2 zusammen</b>	<b>10</b>	<b>0,0</b>	<b>0,0</b>	<b>0,0</b>	<b>0,0</b>	<b>0,0</b>	<b>0,0</b>	<b>0,0</b>	<b>0,0</b>	<b>0,0</b>		
<b>3</b>	<b>Wissenschaft, Forschung, Kulturpflege</b>												
31	Wissenschaft, Forschung	11	0,0	0,0	0,0	0,0	0,0	0,0	0,0	0,0	0,0		
35	Volksbildung	12	0,0	0,0	0,0	0,0	0,0	0,0	0,0	0,0	0,0		
30,32-34,36,37	Übriges	13	0,0	0,0	0,0	0,0	0,0	0,0	0,0	0,0	0,0		
<b>3</b>	<b>Epl. 3 zusammen</b>	<b>14</b>	<b>0,0</b>	<b>0,0</b>	<b>0,0</b>	<b>0,0</b>	<b>0,0</b>	<b>0,0</b>	<b>0,0</b>	<b>0,0</b>	<b>0,0</b>		
<b>4</b>	<b>Soziale Sicherung</b>												
41	Sozialhilfe nach dem BSHG	15	0,0	0,0	0,0	0,0	0,0	0,0	0,0	0,0	0,0		
42	Asylbewerberleistungsgesetz	16	0,0	0,0	0,0	0,0	0,0	0,0	0,0	0,0	0,0		
43	Einrichtungen der Sozialhilfe	17	0,0	0,0	0,0	0,0	0,0	0,0	0,0	0,0	0,0		
45	Jugendhilfe nach dem KJHF	18	0,0	0,0	0,0	0,0	0,0	0,0	0,0	0,0	0,0		
46	Einrichtungen der Jugendhilfe	19	0,0	0,0	0,0	0,0	0,0	0,0	0,0	0,0	0,0		
40,44,47-49	Übriges	20	0,0	0,0	0,0	0,0	0,0	0,0	0,0	0,0	0,0		
<b>4</b>	<b>Epl. 4 zusammen</b>	<b>21</b>	<b>0,0</b>	<b>0,0</b>	<b>0,0</b>	<b>0,0</b>	<b>0,0</b>	<b>0,0</b>	<b>0,0</b>	<b>0,0</b>	<b>0,0</b>		
<b>5</b>	<b>Gesundheit, Sport und Erholung</b>												
51	Krankenhäuser	22	0,0	0,0	0,0	0,0	0,0	0,0	0,0	0,0	0,0		



## 2. Investitionen und Investitionsförderungsmaßnahmen nach Aufgabenbereichen

			Ausgaben							
Gliederungs - Nr.	Aufgabenbereiche	Lfd. Nr.	Lfd. Haus- haltsjahr	Nachtrag	1.	2.	3.	Voraus sichtlicher Gesamt- betrag	davon außerhalb des Finanzierungszeitraumes	
					Folgejahr				vorher veran- schlagt	in späteren Jahren zu veransch. 11
1	2	3	2021	2021	2022	2023	2024	9	10	11
Tausend €										
50-54	Sonstige Einrichtungen des Gesundheitswesens	23	0,0	0,0	0,0	0,0	0,0	0,0	0,0	0,0
55,56,57	Sport, Badeanstalten	24	0,0	16,0	0,0	0,0	0,0	0,0	0,0	0,0
58,59	Übriges	25	4,5	4,5	0,0	0,0	0,0	0,0	0,0	4,5
<b>5</b>	<b>Epl. 5 zusammen</b>	<b>26</b>	<b>4,5</b>	<b>20,5</b>	<b>0,0</b>	<b>0,0</b>	<b>0,0</b>	<b>0,0</b>	<b>0,0</b>	<b>4,5</b>
<b>6</b>	<b>Bau- und Wohnungswesen, Verkehr</b>									
63-66	Straßen	27	45,0	120,0	0,0	0,0	0,0	0,0	0,0	120,0
60,61,62,67-69	Übriges	28	48,0	48,0	0,0	0,0	0,0	0,0	0,0	48,0
<b>6</b>	<b>Epl. 6 zusammen</b>	<b>29</b>	<b>93,0</b>	<b>168,0</b>	<b>0,0</b>	<b>0,0</b>	<b>0,0</b>	<b>0,0</b>	<b>0,0</b>	<b>168,0</b>
<b>7</b>	<b>Öffentliche Einrichtungen, Wirtschaftsförderung</b>									
70	Abwasserbeseitigung	30	0,0	0,0	0,0	0,0	0,0	0,0	0,0	0,0
72	Abfallbeseitigung	31	0,0	0,0	0,0	0,0	0,0	0,0	0,0	0,0
73-79	Übriges	32	25,0	25,0	0,0	0,0	0,0	0,0	0,0	25,0
<b>7</b>	<b>Epl. 7 zusammen</b>	<b>33</b>	<b>25,0</b>	<b>25,0</b>	<b>0,0</b>	<b>0,0</b>	<b>0,0</b>	<b>0,0</b>	<b>0,0</b>	<b>25,0</b>
<b>8</b>	<b>Wirtschaftliche Unternehmen, allgemeine Grund- und Sondervermögen</b>									
80-87	Wirtschaftliche Unternehmen	34	0,0	0,0	0,0	0,0	0,0	0,0	0,0	0,0
88,89	Allgemeines Grund- und Sondervermögen (soweit nicht and. Aufgabenbereichen zuzuordnen)	35	43,0	101,5	0,0	0,0	0,0	0,0	0,0	43,0
<b>8</b>	<b>Epl. 8 zusammen</b>	<b>36</b>	<b>43,0</b>	<b>101,5</b>	<b>0,0</b>	<b>0,0</b>	<b>0,0</b>	<b>0,0</b>	<b>0,0</b>	<b>43,0</b>
<b>0-8</b>	<b>(Sach-) Investitionen insgesamt</b>	<b>37</b>	<b>335,5</b>	<b>490,0</b>	<b>1.430,0</b>	<b>360,0</b>	<b>10,0</b>	<b>0,0</b>	<b>0,0</b>	<b>410,5</b>