

Datum 21.12.2020	Aktenzeichen: II.910.02.21	Verfasser: Herr Hirsch
Verw.-Vorl.-Nr.: WISCH/BV/046/2020		Seite: -1-

AMT PROBSTEI für die GEMEINDE WISCH

Vorlage an	am	Sitzungsvorlage
Finanzausschuss	24.02.2021	öffentlich
Gemeindevertretung	02.03.2021	öffentlich

Bezeichnung des Tagesordnungspunktes:

Haushaltssatzung und Haushaltsplan 2021 der Gemeinde Wisch

Sachverhalt:

Im Entwurf wird die Haushaltssatzung 2021 der Gemeinde Wisch mit dem Haushaltsplan zur Beratung und Beschlussfassung vorgelegt.

Der Verwaltungshaushalt weist dabei Einnahmen und Ausgaben in Höhe von jeweils 1.595.300 € aus. Im Vermögenshaushalt sind Einnahmen und Ausgaben in einer Größenordnung von je 285.500 EUR veranschlagt worden. Dementsprechend liegt mit diesem Etat-Entwurf ein in Einnahmen und Ausgaben ausgeglichenes Zahlenwerk vor.

Die Hebesätze für die Realsteuern werden im Satzungsentwurf (vgl. § 3) wie folgt ausgewiesen: 220 % für die Grundsteuer A, 240 % für die Grundsteuer B sowie 280 % für die Gewerbesteuer. Die Hebesätze werden demnach in unveränderter Höhe festgesetzt. Die Landesempfehlungen liegen bei der Grundsteuer A = 380%, bei der Grundsteuer B = 425% und bei der Gewerbesteuersteuer = 380%.

Zum Entwurf des **Verwaltungshaushaltes** können zudem die nachfolgenden Informationen gegeben werden:

UAB 2000: Schulen:

Die Gesamtaufwendungen für den UAB 2000 belaufen sich auf 139.400 € und sind im Vergleich zum Vorjahr leicht rückläufig.

UAB 4640: Tageseinrichtungen für Kinder

Zum neuen Haushaltsjahr greifen nun auch die neuen Vorschriften, die mit der „Kita-Reform“ einhergehen. Bisher erstellte Prognosen basieren auf Daten von 2019 und sind daher als sehr vage zu bezeichnen. Der Haushaltsansatz 2021 ist daher zunächst auf Niveau des Haushaltsjahres 2020 festgesetzt worden. Der tatsächliche Haushaltsverlauf bleibt abzuwarten.

Zusätzlich stehen die Abrechnungen der Kindergärten in Stein und Wendtorf für das Jahr 2020 noch aus, so dass es im Haushaltsjahr 2021 zu einer Doppelbelastung kommen wird. Hierfür sind weitere Haushaltsmittel in Höhe von 77.000 € eingestellt worden.

UAB 6300: Gemeindestraßen, Wege, Plätze, Brücken

Für Straßenunterhaltungsmaßnahmen (Wanderweg, Dackelweg) sind zusätzlich 40.000 € vorgesehen. Darüber hinaus 4.000 € für die Brückenprüfung „Fernau“.

UAB 7010: Regenwasserbeseitigung

Für das Erstellen eines Regenwasserkonzeptes in der Heidkate sind Haushaltsmittel in Höhe von 60.000 € eingeplant. Darüber hinaus weitere 35.000 € für Reparaturarbeiten an der Vorfluterleitung.

UAB 9000: Steuern, allgemeine Zuweisungen:

Durch die Änderung des Finanzausgleichsgesetzes wird der kommende Finanzausgleich ab dem Haushaltsjahr 2021 nach den Vorgaben des Bundesverfassungsgerichtes auf neue Füße gestellt. Künftig finden bedarfsorientierte Faktoren, wie die Länge der Gemeindestraßen oder aber die Einwohner/innen unter 18 Jahren eine entsprechende Berücksichtigung.

Corona-bedingte Steuerausfälle werden durch eine große Kraftanstrengung des Bundes und des Landes weitestgehend kompensiert.

Die Gemeinde Wisch kann mit höheren Schlüsselzuweisungen im Vergleich zum Vorjahr von etwa 15.000 € rechnen.

Aufgrund der erhöhten Steuerkraft der Gemeinde bedingt durch die erhöhten Schlüsselzuweisungen wird sich die zu zahlende Kreisumlage erhöhen. Ebenfalls wird die zu zahlende Amtsumlage merklich ansteigen. Dies ist hauptsächlich mit einer Umstellung des Beitragssystems der Versorgungsausgleichskasse (VAK) zu begründen.

Aufgrund der hohen Unterhaltungsaufwendungen im Bereich der Gemeindestraßen aber auch der Regenwasserbeseitigung sowie der Doppelbelastungen bei den Kindergärten weist der Verwaltungshaushalt keinen freien Finanzspielraum aus. Für den Haushaltsausgleich des Verwaltungshaushaltes bedarf es einer Zuführung von Vermögenshaushalt in Höhe von 173.800 €.

Im **Vermögenshaushalt** sind investive Maßnahmen in einer Größenordnung von 111.700 € veranschlagt worden.

Eine Einzelübersicht kann der Seite 19 des Haushaltsentwurfs entnommen werden.

Zum Ausgleich des Verwaltungshaushaltes und zur Finanzierung der investiven Maßnahmen des Vermögenshaushaltes ist planerisch eine Rücklagenentnahme von 285.500 € erforderlich.

Beschlussvorschlag für den Finanzausschuss:

Der Finanzausschuss empfiehlt der Gemeindevertretung die Haushaltssatzung 2021 mit dem Haushaltsplan und den Anlagen sowie das Investitionsprogramm gemäß Entwurf zu beschließen.


Beschlussvorschlag für die Gemeindevertretung:

Auf Empfehlung des Finanzausschusses beschließt die Gemeindevertretung die Haushaltssatzung 2021 mit dem Haushaltsplan und den Anlagen sowie das Investitionsprogramm gemäß Entwurf

Im Auftrage:
gez.
Hirsch
Amt II

Gesehen:
gez.
Körber
Amtdirektor

Gemeinde Wisch



Haushaltssatzung und Haushaltsplan für das Haushaltsjahr 2021



Haushaltssatzung der Gemeinde Wisch für das Haushaltsjahr 2021

Aufgrund des § 77 der Gemeindeordnung in der bis zum 31. Dezember 2020 geltenden Fassung wird nach Beschluss der Gemeindevertretung vom 02.03.2021 folgende Haushaltssatzung erlassen:

§ 1

Der Haushaltsplan für das Haushaltsjahr 2021 wird

- | | | | |
|----|------------------------|--|---------------|
| 1. | im Verwaltungshaushalt | | |
| | in der Einnahme auf | | 1.595.300 EUR |
| | in der Ausgabe auf | | 1.595.300 EUR |
| | und | | |
| 2. | im Vermögenshaushalt | | |
| | in der Einnahme auf | | 285.500 EUR |
| | in der Ausgabe auf | | 285.500 EUR |

festgesetzt:

§ 2

Es werden festgesetzt:

- | | | | |
|----|--|--|--------------|
| 1. | der Gesamtbetrag der Kredite für Investitionen und Investitionsförderungsmaßnahmen auf | | 0 EUR |
| 2. | der Gesamtbetrag der Verpflichtungsermächtigungen auf | | 0 EUR |
| 3. | der Höchstbetrag der Kassenkredite auf | | 0 EUR |
| 4. | die Gesamtzahl der im Stellenplan ausgewiesenen Stellen auf | | 3,17 Stellen |

§ 3

Die Hebesätze für die Realsteuern werden wie folgt festgesetzt:

- | | | | |
|----|---|--|-------|
| 1. | Grundsteuer | | |
| | a) für die land- und forstwirtschaftlichen Betriebe (Grundsteuer A) | | 220 % |
| | b) für die Grundstücke (Grundsteuer B) | | 240 % |
| 2. | Gewerbsteuer | | 280 % |

§ 4

Der Höchstbetrag für unerhebliche über- und außerplanmäßige Ausgaben und Verpflichtungsermächtigungen, für deren Leistung oder Eingehung die Bürgermeisterin ihre Zustimmung nach § 82 Abs. 1 oder § 84 Abs. 1 Gemeindeordnung in der bis zum 31.

Dezember 2020 geltenden Fassung erteilen kann, beträgt 1.000 EUR. Die Genehmigung der Gemeindevertretung gilt in diesen Fällen als erteilt. Die Bürgermeisterin ist verpflichtet, der Gemeindevertretung mindestens halbjährlich über die nach Satz 1 über- und außerplanmäßig geleisteten Ausgaben sowie über die eingegangenen Verpflichtungsermächtigungen zu berichten

§ 5

Die im Haushaltsplan veranschlagten Ausgaben der Hauptgruppe 4 (Personalausgaben) sind gegenseitig deckungsfähig. Innerhalb der einzelnen Unterabschnitte sind die Ausgaben der Hauptgruppe 5/6 (sächlicher Verwaltungs- und Betriebsaufwand), 7 (Zuweisungen und Zuschüsse) sowie 8 (sonstige Finanzausgaben) unter sich gegenseitig deckungsfähig. Die Ausgaben eines Budgets, Verfügungsmittel, innere Verrechnungen, Abschreibungen, die Verzinsung des Anlagekapitals, Rückstellungen sowie die Zuführung zum Vermögenshaushalt sind hiervon ausgenommen.

Wisch, den 03.03.2021

Gemeinde Wisch

(Verena Sapia - Bürgermeisterin -)

HHST-NR.	Bezeichnung (FJ)	RE 2019	Ansatz 2019	Ansatz 2020	Ansatz 2021	Plan 2022	Plan 2023	Plan 2024
0000.40000	Aufwendungen f. ehrenamtliche Tätigkeiten	9642,00	9500	9500	11600	11600	11600	11600
0000.44800	sonstige Arbeitnehmerinnen und Arbeitnehmer	808,73	900	1000	1000	1000	1000	1000
0000.53000	Pauschale f. Zimmer, Telefon u. Porto	450,00	500	500	500	500	500	500
0000.59200	Ehrungen, Repräsentation	451,18	500	500	500	500	500	500
0000.66000	Verfügungsmittel	289,53	400	400	400	400	400	400
0200.64000	Versicherungen	1237,04	1300	1300	1500	1500	1500	1500
0200.65000	Geschäftsausgaben	478,61	500	500	500	500	500	500
0200.65500	Sachverständigen-,Gerichts- und ähnliche Kosten	0,00	0	0	0	0	0	0
0200.66100	Beiträge und Zuschüsse	1485,71	1500	1500	900	900	900	900
0200.67200	Verwaltungskosten Kreisbesoldungsstelle	754,12	1000	1000	800	800	800	800
0340.71200	Personalkostenanteil (Amt) f. Zweitwohnungssteuer	7301,00	7400	7400	7500	7500	7500	7500
0520.15000	Wahlkostenerstattungen	225,00	200	0	200	0	0	0
0520.40000	Aufwendungen f. ehrenamtl. Tätigkeiten	663,20	700	0	500	0	0	0
1100.26000	Überwachung des ruhenden Verkehrs	0,00	0	0	3000	3000	3000	3000
1100.65000	Geschäftsausgaben für Überwachung des ruhenden Verkehrs	0,00	0	0	1800	1800	1800	1800
1300.24900	Rückzahlung Darlehen für Garage Wibaffko	1482,15	1400	1400	1400	1400	1400	1400
1300.71300	Umlage an den Zweckverband "Am Sandberg"	73023,13	73100	74200	79800	79800	79800	79800
2000.67210	Schulkostenbeiträge Grundschulen	9365,90	9400	9500	8000	8000	8000	8000
2000.67230	Schulkostenbeiträge Gymnasien	29319,85	30000	30000	27500	27500	27500	27500
2000.67280	Schulkostenbeiträge Gemeinschaftsschulen	5917,88	5000	5000	2600	2600	2600	2600
2000.67290	Schülerbeförderungskosten	0,00	0	0	0	0	0	0
2000.71300	Schulverbandsumlage	98060,44	98100	98100	101300	102400	103500	104600
3400.15000	Vermischte Einnahmen	0,00	0	0	100	100	100	100
3400.15100	Verkaufserlöse f. Wappen, Flaggen und Chroniken	75,00	0	0	100	100	100	100
3400.57000	Wappen, Flaggen, Chroniken	0,00	0	0	100	100	100	100
3400.59000	Gemeindeveranstaltungen	2103,04	1600	4500	1500	1500	1500	1500
3520.71200	Zuschuss Kreisfahrbücherei	1366,27	1400	3000	1600	1600	1600	1600
3600.17600	Spenden	500,00	500	0	0	0	0	0
3600.51000	Denkmalspflege, Ortsverschönerung	4002,78	5000	8000	4000	4000	4000	4000
4310.59000	Seniorenbetreuung	2533,29	2000	2500	2000	2000	2000	2000
4515.58000	Jugendförderung	579,89	1000	1000	1000	1000	1000	1000

4515.70000	Zuschuss an Vereine	0,00	500	500	500	500	500	500
4540.70000	Zuschüsse für Kindertagespflege	6670,32	6600	7000	0	0	0	0
4640.70000	Zuschüsse an Kindergärten	80825,17	95000	110000	77000	0	0	0
4640.71200	Finanzierungsbeitrag der Wohngemeinde am SQKM (§ 51 KiTaG)	0,00	0	0	110000	110000	110000	110000
5810.51000	Unterhaltungskosten Spielplatz	2794,15	2800	1500	1500	1500	1500	1500
5810.54000	Bewirtschaftungskosten Kinderspielplatz	334,48	300	300	500	300	300	300
5810.68000	Abschreibungen	0,00	0	0	0	0	0	0
6100.65000	Ortsplanung	60295,27	60300	27000	0	0	0	0
6300.27100	Auflösen von Beiträgen und Zuschüssen	13409,28	13500	13500	13500	13500	13500	13500
6300.51000	Unterhaltungskosten	36517,39	34000	5000	45000	5000	5000	5000
6300.51010	Brückenprüfung Fernau	0,00	0	0	4000	0	0	0
6300.51100	Winterdienst	274,80	2000	2000	2000	2000	2000	2000
6300.68000	Abschreibungen	13409,28	13500	13500	13500	13500	13500	13500
6300.71300	Umlage Schwarzdeckenunterhaltungsverband	15931,20	16000	16000	16000	16000	16000	16000
6700.27100	Auflösen von Beiträgen und Zuschüssen	2036,45	2100	2100	2100	2100	2100	2100
6700.51000	Unterhaltungskosten	1114,72	1500	1500	1500	1500	1500	1500
6700.57000	Stromkosten	6062,82	6100	6000	6500	6500	6500	6500
6700.68000	Abschreibungen	2617,93	2700	2700	2900	2900	2900	2900
6900.51000	Gewässerunterhaltung	1885,57	2000	7000	3000	3000	3000	3000
6900.71300	Umlage an Wasser- und Bodenverbände	3470,64	3500	3500	4600	4600	4600	4600
7010.51000	Unterhaltungskosten	10278,35	10300	4000	95000	4000	4000	4000
7010.67200	Verwaltungskostenbeiträge Regenwasser	471,13	500	500	500	500	500	500
7010.68000	Abschreibungen	0,00	0	0	0	0	0	0
7500.70000	Zuschuss z. Defizitausgleich d. Friedhofes d. Kirchengemeinde Schönberg	0,00	3000	3000	3000	3000	3000	3000
7600.14000	Mieten Dorfgemeinschaftshaus	725,00	500	300	300	300	300	300
7600.27100	Auflösen von Beiträgen und Zuschüssen	248,41	200	200	200	200	200	200
7600.50000	Unterhaltung Dorfgemeinschaftshaus	666,17	2000	500	6000	500	500	500
7600.52000	Geräte, Ausstattung Dorfgemeinschaftshaus	426,02	500	500	500	500	500	500
7600.54000	Bewirtschaftung Dorfgemeinschaftshaus	5303,45	5500	5500	5500	5500	5500	5500
7600.68000	Abschreibungen	1819,09	1900	1900	1900	1900	1900	1900
7710.16900	Kostenerstattungen für Bauhofleistungen	71296,76	70000	70000	75000	75000	75000	75000
7710.41400	Personalkosten Bauhof	119365,96	117000	118000	130900	132300	133700	135100

7710.43400	Personalkosten VBL	8075,06	9000	8000	8500	8600	8700	8800
7710.44400	Personalkosten Sozialversicherung	24834,83	23000	25000	27500	27800	28100	28400
7710.52000	Geräte und Ausstattung	1312,65	3000	4000	5000	4000	4000	4000
7710.55000	Haltung der Fahrzeuge	6760,59	6000	7000	10000	10000	10000	10000
7710.55000-01	Haltung der Fahrzeuge - allgemein -	0,00	0	0	0	0	0	0
7710.55000-02	Haltung der Fahrzeuge -Kosten des Treckers -	0,00	0	0	0	0	0	0
7710.56000	Dienst- und Schutzkleidung	0,00	0	0	1000	1000	1000	1000
7710.65400	Fahrtkostenerstattung Gemeindearbeiter	0,00	0	0	0	0	0	0
7710.68000	Abschreibungen	0,00	0	0	14000	14000	14000	14000
7900.15000	Sonst. Verw.- und Betriebseinnahmen Tourismus	150,00	200	200	0	0	0	0
7900.26000	Zwangs- u. Bußgelder Überwachung d. ruhenden Verkehrs	3632,00	2500	2500	0	0	0	0
7900.66100	Tourismusförderung	893,21	1000	2000	2000	2000	2000	2000
7900.71200	Kostenanteil Fremdenverkehrsverband	2109,78	2500	2500	2500	2500	2500	2500
8100.22000	Konzessionsabgabe	23464,37	23400	25000	25000	25000	25000	25000
8110.71300	Verbandsumlage	400,00	0	0	0	0	0	0
8130.22000	Konzessionsabgabe Gas	1541,34	1500	1500	1500	1500	1500	1500
8700.14000	Parkentgelte	211262,00	209000	160000	200000	200000	200000	200000
8700.14010	Parkgebühren Wohnmobile	810,00	800	800	1000	1000	1000	1000
8700.14020	Verkaufseinnahmen Jahreskarten	730,00	700	700	700	700	700	700
8700.14030	Einnahmen Sani-Station	791,00	0	0	800	800	800	800
8700.14040	Parkentgelte über Kartenzahlungen	0,00	0	0	10000	10000	10000	10000
8700.14050	Servivepauschale Imbiss	0,00	0	0	2200	3000	3000	3000
8700.15000	Vermischte Einnahmen	600,00	500	0	0	0	0	0
8700.15900	Umsatzsteuer	0,00	0	0	50000	50000	50000	50000
8700.15910	Umsatzsteuererstattungen vom Finanzamt	0,00	0	0	0	0	0	0
8700.16600	DLRG-Kostenanteil (Campingplatz)	14832,76	12000	12000	12000	12000	12000	12000
8700.16700	Kostenbeteiligungen Dritter	0,00	0	0	0	0	0	0
8700.16710	Erstattung Umsatzsteuer Parkplatz	2130,83	2100	500	0	0	0	0
8700.41600	Sonstige Entgelte/Personalkosten - Parkplatz -	3034,02	4000	4000	8100	8200	8300	8400
8700.43400	VBL Arbeitnehmerinnen und Arbeitnehmer	0,00	0	0	400	500	600	700
8700.44400	Beitrag Sozialversicherung Arbeitnehmerinnen und Arbeitnehmer	0,00	0	0	2700	2800	2900	3000
8700.44800	sonstige Arbeitnehmerinnen und Arbeitnehmer	4,72	0	0	0	0	0	0

8700.51000	Unterhaltungskosten Parkplatz	5308,05	7000	10000	25000	7000	7000	7000
8700.52000	Geräte und Ausstattung	0,00	100	100	100	100	100	100
8700.53000	Pacht Parkplatz	12000,00	16000	16000	24000	24000	24000	24000
8700.53010	Miete/Leasing DLRG-Rettungsboot	3730,65	3800	3800	0	0	0	0
8700.54000	Bewirtschaftung Parkplatz	27072,37	27000	28000	30000	30000	30000	30000
8700.54100	Kosten der DLRG-Station	23237,03	22000	27000	25000	25000	25000	25000
8700.64000	Umsatzsteuer Vorsteuern	31167,61	30000	30000	50000	50000	50000	50000
8700.64010	Umsatzsteuerzahlungen an das Finanzamt	0,00	0	0	0	0	0	0
8700.65500	Anwalts-/ Gerichts- und Steuerberatungskosten	1762,98	1500	1500	1500	1500	1500	1500
8700.65800	Servicegebühren EC-Kartenzahlungen	0,00	0	0	1000	1000	1000	1000
8700.67210	Verwaltungskostenbeiträge für Parkplatzverwaltung	783,76	800	800	900	900	900	900
8700.67900	Personalkostenanteil Gemeindearbeiter innere Verrechnung Parkplatzanteil	64327,86	68000	68000	72000	72000	72000	72000
8700.67910	Personalkostenanteil Gemeindearbeiter innere Verrechnung Strandanteil	0,00	0	0	0	0	0	0
8700.67920	Personalkostenanteil Gemeindearbeiter innere Verrechnung DLRG-Anteil	0,00	0	0	0	0	0	0
8700.68000	Abschreibungen	6887,44	6900	6900	9000	9000	9000	9000
8800.14000	Pachten für unbebautes Grundvermögen	400,00	400	400	1200	1200	1200	1200
8800.54000	Bewirtschaftung unbebaute Grundstücke	1749,48	1700	500	500	500	500	500
8810.15000	Vermischte Einnahmen	0,00	0	0	0	0	0	0
9000.00000	Grundsteuer A	7402,87	7400	7400	7500	7500	7500	7500
9000.00100	Grundsteuer B	98530,96	98500	98500	100000	100000	100000	100000
9000.00300	Gewerbsteuer	79247,41	84100	80000	60000	60000	60000	60000
9000.01000	Gemeindeanteil an der Einkommensteuer	363405,00	363400	369600	367700	375000	382500	390100
9000.01200	Gemeindeanteil an der Umsatzsteuer	6558,00	6500	5800	7600	6600	6700	6900
9000.02200	Hundesteuer	2661,25	2700	2700	2600	2600	2600	2600
9000.02700	Zweitwohnungssteuer	134356,65	142200	140000	173000	173000	173000	173000
9000.04100	Schlüsselzuweisungen	201096,00	201000	205100	220100	230000	232300	234600
9000.06100	Zuweisungen f. kommunale Infrastruktur	2693,86	2700	2700	3800	3800	3800	3800
9000.06110	Ausgleichszahlungen Bund/Land wegen Corona-Mindereinnahmen	0,00	0	0	0	0	0	0
9000.09100	Bedarfsunabhängige Zuweisungen gem. § 31 FAG	32592,00	32500	36400	36200	36500	36800	37100
9000.26100	Säumniszuschläge	662,00	400	100	300	300	300	300
9000.26500	Nachzahlungszinsen	131,00	100	100	100	100	100	100
9000.81000	Gewerbsteuerumlage	18915,00	19000	10000	7500	7500	7500	7500

9000.83200	Kreisumlage	273756,00	273800	285500	296900	297200	303200	305000
9000.83220	Amtsumlage	139408,85	139500	149900	165600	167300	169000	170700
9000.84500	Erstattungszinsen	229,00	100	100	100	100	100	100
9100.20500	Zinsen	1055,65	1000	1000	1000	1000	1000	1000
9100.27000	Abschreibungen	24733,74	24700	24700	41300	41300	41300	41300
9100.28000	Zuführung vom Vermögenshaushalt	0,00	11100	38000	173800	0	0	0
9100.68100	Auflösen von Beiträgen und Zuschüssen	15694,14	15800	15800	15800	15800	15800	15800
9100.80800	Zinsen an den Kreditmarkt	0,00	0	0	0	0	0	0
9100.86000	Zuführung zum Vermögenshaushalt	11646,16	0	0	0	75300	74600	78300
9200.29200	Deckung von Fehlbeträgen	0,00	0	0	0	0	0	0
9200.29500	Ist-Überschuß	0,00	0	0	0	0	0	0
9200.89200	Deckung Soll-Fehlbetrag	0,00	0	0	0	0	0	0
9200.89500	Abwicklung Vorjahre	0,00	0	0	0	0	0	0
0200.93500	Neugestaltung Internetseite	0,00	0	3000	0	0	0	0
3400.93500	Erneuerung Info-Tafeln	0,00	0	0	8000	0	0	0
5810.93500	Neue Spielgeräte	0,00	0	2500	2000	0	0	0
6700.95000	LED-Umrüstung	0,00	0	0	20000	0	0	0
6900.93500	Einzäunung Feuerlöschteiche	0,00	0	0	20000	0	0	0
7710.93500	Geräte, Ausrüstung, Ausstattung Bauhof	1497,96	2000	4500	4000	1000	1000	1000
7710.93510	Fahrzeugbeschaffung	-4451,89	0	0	0	0	0	0
7710.93520	Rasenmäher und Zubehör	11318,35	11400	0	0	0	0	0
7710.93530	Zubehör für Traktor	21500,00	21500	13800	0	0	0	0
7710.95000	Neubau einer Halle	0,00	0	0	40000	0	0	0
8700.34500	Verkauf DLRG-Boot	2500,00	2500	0	0	0	0	0
8700.93500	Geräte, Ausstattung, Ausrüstung	6509,95	6600	6500	1000	1000	1000	1000
8700.93510	Rettungsboot für DLRG	0,00	0	0	15700	0	0	0
8700.93520	Neue Parkscheinautomaten	0,00	0	25000	0	0	0	0
8700.93530	Ausstattung DLRG	0,00	0	0	1000	0	0	0
8800.93200	Grunderwerbskosten	4260,00	4300	0	0	0	0	0
8800.93500	Vermögenserwerb	0,00	0	600	0	0	0	0
9100.30000	Zuführung vom Verwaltungshaushalt	11646,16	0	0	0	75300	74600	78300
9100.31000	Entnahme aus Rücklage	26488,21	54400	93900	285500	0	0	0

9100.90000	Zuführung zum Verwaltungshaushalt	0,00	11100	38000	173800	0	0	0
9100.91000	Zuführung an Rücklage	0,00	0	0	0	73300	72600	76300
9200.39200	Soll-Fehlbetrag des Vermögenshaushalts	0,00	0	0	0	0	0	0
9200.39500	Abwicklung der Vorjahre	0,00	0	0	0	0	0	0
9200.99200	Deckung Soll-Fehlbetrag	0,00	0	0	0	0	0	0
9200.99500	Abwicklung Vorjahre	0,00	0	0	0	0	0	0

Die Finanzlage der Gemeinde Wisch stellt sich nach den vorliegenden Jahresrechnungen und der Planung wie folgt dar:

Lfd.Nr.		in TEUR	
1.	bis Ende 2020 ¹ aufgelaufene Defizite ²	0,00	
2.	einen freien Finanzspielraum 2021 ³	0,00	
3.	ein Defizit 2021 ³	0,00	
4.	erwartete freie Finanzspielräume in den Jahren 2022 ⁴ bis 2024 ⁵	228,20	
5.	erwartete Defizite in den Jahren 2022 ⁴ bis 2024 ⁵	0,00	
6.	zu erwartende aufgelaufene Defizite bis Ende 2024 ^{5,6}	0,00	
7.	eine Entnahme aus der allgemeinen Rücklage in den Jahren 2021 ³ bis 2024 ⁵	285,50	
8.	eine Zuführung an die allgemeine Rücklage in den Jahren 2021 ³ bis 2024 ⁵	222,20	
		in TEUR	EUR/Ew.
9.	eine Verschuldung Anfang 2021 ³	0	0,00
10.	eine Verschuldung Ende 2024 ⁵	0	0,00
11.	eine Gesamtverschuldung (Gesamt I) Anfang 2021 ³	0	0,00
12.	eine Gesamtverschuldung (Gesamt I) Ende 2021 ³	0	0,00
13.	eine Gesamtverschuldung (Gesamt I) Ende 2024 ⁵	0	0,00
14.	ein Bestand an Kassenkrediten Ende 2020 ¹	0	0,00
15.	eine Gesamtverschuldung (Gesamt II) Anfang 2021 ³	0	0,00
16.	eine Gesamtverschuldung (Gesamt II) Ende 2021 ³	0	0,00

¹ Jahreszahl des dem laufenden Haushaltsjahr vorangegangenen Jahres

² Zeile kann entfallen, soweit die Gemeinde keine aufgelaufenen Defizite aus den Jahresrechnungen bzw. den Haushaltsplanungen am Ende des dem laufenden Haushaltsjahr vorausgegangenen Jahres aufweist. Die laufenden Nummern sind entsprechend anzupassen.

³ Jahreszahl des laufenden Haushaltsjahres

⁴ Jahreszahl des dem Haushaltsjahr folgenden Jahres

⁵ Jahreszahl des letzten Jahres der mittelfristigen Ergebnis- und Finanzplanung

⁶ Zeile kann entfallen, soweit zum Ende der mittelfristigen Finanzplanung keine aufgelaufenen Defizite erwartet werden. Die laufenden Nummern sind entsprechend anzupassen.

**Übersicht über die Steuereinnahmen und wichtigsten
Finanzzuweisungen sowie der Umlagen
in EUR**

	2014	2015	2016	2017	2018	2019	2020	2021
Grundsteuer A	9.286,63	7.760,09	7.651,99	7.983,44	7.786,81	7.402,87	7.400,00	7.500,00
Grundsteuer B	92.513,64	95.056,34	96.536,45	96.618,42	98.031,69	98.530,96	98.500,00	100.000,00
Gewerbsteuer	80.687,60	58.387,29	105.693,11	75.541,43	98.030,89	79.247,41	80.000,00	60.000,00
Gemeindeanteil an der Einkommensteuer	235.217,00	258.576,00	267.583,00	291.696,00	354.327,00	363.405,00	369.600,00	367.700,00
Gemeindeanteil an der Umsatzsteuer	2.885,00	3.557,00	3.674,00	4.603,00	5.911,00	6.558,00	5.800,00	7.600,00
Vergnügungssteuern	0,00	0,00	0,00	0,00	0,00	0,00	0,00	0,00
Hundesteuer	2.235,00	1.868,32	2.455,00	2.493,75	2.372,50	2.661,25	2.700,00	2.600,00
Zweitwohnungssteuer	137.230,21	130.623,98	137.393,01	136.928,79	143.183,64	134.356,65	140.000,00	173.000,00
andere Steuern	0,00	0,00	0,00	0,00	0,00	0,00	0,00	0,00
allgemeine Schlüsselzuweisungen	170.472,00	194.292,00	180.444,00	191.220,00	214.332,00	201.096,00	205.100,00	220.100,00
Sonderschlüsselzuweisungen	33.696,00	0,00	0,00	0,00	0,00	0,00	0,00	0,00
Schlüsselzuweisungen nach § 15 FAG	0,00	0,00	0,00	0,00	0,00	0,00	0,00	0,00
Bedarfsunabhängige Zuweisungen § 31 FAG	23.496,00	23.820,00	25.212,00	25.848,00	29.928,00	32.592,00	36.400,00	36.200,00
sonstige allgemeine Finanzzuweisungen	0,00	0,00	0,00	0,00	0,00	0,00	0,00	0,00
Summe der allgemeinen Deckungsmittel	787.719,08	773.941,02	826.642,56	832.932,83	953.903,53	925.850,14	945.500,00	974.700,00
Gewerbsteuerumlage	23.583,00	12.441,00	20.395,00	21.250,00	25.028,00	18.915,00	10.000,00	7.500,00
allgemeine Kreisumlage	217.152,00	230.556,00	234.252,00	248.496,00	263.580,00	273.756,00	285.500,00	296.900,00
zusätzliche Kreisumlage	0,00	0,00	0,00	0,00	0,00	0,00	0,00	0,00
Amtsumlage	93.439,00	95.849,00	117.871,08	124.877,31	131.696,56	139.408,85	149.900,00	165.600,00
Zusatzamtsumlage	6.664,19	0,00	0,00	0,00	0,00	0,00	0,00	0,00
Finanzausgleichsumlage	0,00	0,00	0,00	0,00	0,00	0,00	0,00	0,00
Summe der Umlagen	340.838,19	338.846,00	372.518,08	394.623,31	420.304,56	432.079,85	445.400,00	470.000,00
Überschuss im Abschnitt 90	446.880,89	435.095,02	454.124,48	438.309,52	533.598,97	493.770,29	500.100,00	504.700,00

Art Jahre		Verschuldung am 1.1. im	
		Vorjahr	Haushaltsjahr
1	Schulden aus Krediten		
1.1	Bund, LAF, ERP-Sondervermögen		
1.2	Land		
1.3	Gemeinden u. Gemeindeverbänden		
1.4	Zweckverbänden u. dgl.		
1.5	sonstigem öffentlichen Bereich		
1.6	Kreditmarkt	0	0
1.7	Innere Darlehen aus Sonderrücklagen		
1.8	Innere Darlehen von Sondervermögen ohne Sonderrechnung		
Summe 1		0	0
2	Restkreditemächtigung aus Vorjahren		
Summe 1 + 2		0	0
nachrichtlich			
3	Schulden aus Vorgängen, die Kreditaufnahmen wirtschaftlich gleichkommen		
4	Schulden der Sondervermögen mit Sonderrechnung ²		
4.1	aus Krediten		
4.2	aus Vorgängen, die Kreditaufnahmen wirtschaftlich gleichkommen		

1 Soll-Bestände

2 die Angaben sind zu trennen nach den verschiedenen Sondervermögen (z.B. Stadtwerke, Krankenhaus usw.)

Übersicht über die Entwicklung der Schulden

Haushaltsjahre	Schuldenstand am 01.01.	+ Kreditaufnahmen	- Tilgung	Schuldenstand am 31.12.				nachrichtl.: Restkredit-ermächtigun	Einw.			
				TEUR	TEUR	TEUR	TEUR			EUR/Ew .	davon	
											Inn. Darl. TEUR	and. Schuld. TEUR
1	2	3	4	5	6	7	8	9	10			
Ist 2017	0	0	0	0	0,00		0		709			
Ist 2018	0	0	0	0	0,00		0		714			
Soll 2019	0	0	0	0	0,00		0		712			
Soll 2020	0	0	0	0	0,00		0		704			
Soll im Haushaltsjahr	0	0	0	0	0,00		0		707			
Soll 2022	0	0	0	0	0,00				707			
Soll 2023	0	0	0	0	0,00				707			
Soll 2024	0	0	0	0	0,00				707			

**Übersicht über die übernommenen Bürgschaften,
Verpflichtungen aus Gewährverträgen sowie
Rechtsgeschäften, die diesen wirtschaftlich gleichkommen**

		Datum der Übernahme	Zweck	Ursprungshöhe - in TEUR -	voraussichtliche Höhe zu Beginn des Haushaltsjahres - in TEUR -	voraussichtliches Datum des Aus- laufens der Bürgschaft
I. Bürgschaften						
1.)	Fehlanzeige					
2.)						
3.)						
Summe					0	
II. Verpflichtungen						
1.)						
2.)						
3.)						
Summe					0	

**Übersicht über den
voraussichtlichen Stand der Rücklagen
- in EUR -**

	Stand zum Beginn des Haushalts- jahres ¹	Zuführung		Entnahme	Stand zum Ende des Haushalts- jahres
		Zuf. Betrag	Zinsen ²		
1 Allgemeine Rücklage	1.180.370,69		X	285.500,00	894.870,69
2 Sonderrücklage § 19 Abs. 4 Nr. 1 Rückstellungen					
2.1 Leistungsorientierte Bezahlung (LOB)					
3 Sonderrücklagen § 19 Abs. 4 Nr. 2 Abschreibungsrücklage					
3.1 Kanalisation					
4 Sonderrücklagen § 19 Abs. 4 Nr. 3 Gebührenausgleichsrücklage					
4.1 Abwasserbeseitigung					
5 Finanzausgleichsrücklage § 19 Abs. 4 Nr. 4					
6 Pensionsrücklage § 19 Abs. 4 Nr. 5					
7 Altersteilzeitrücklage § 19 Abs. 4 Nr. 6					
8 Altlastenrücklage § 19 Abs. 4 Nr. 7					
8.1 - Zweck -					
9 Steuerrücklage § 19 Abs. 4 Nr. 8					
9.1 - Zweck -					
10 Verfahrensrücklage § 19 Abs. 4 Nr. 9					
10.1 - Zweck -					
11 Treuhandrücklage § 19 Abs. 4 Nr. 10					
11.1 - Dauergrabpflege -					
12 Stellplatzrücklage § 19 Abs. 4 Nr. 11					
13 sonstige Sonderrücklagen § 19 Abs. 4 Nr. 12					
13.1 Leistungsorientierte Bezahlung (LOB)					
14 Beihilferücklage § 19 Abs. 4 Nr. 13					

¹ Soll-Bestände

² Der Zinsbetrag enthält die Zinsen aus der Anlage der Sonderrücklagen als auch die Zinsgutschriften für die Nutzung der Sonderrücklagen als innere Darlehen

Lfd. Nr.	Bezeichnung	Gr.-Nr.	Haushaltsjahr					
			2019	2020	2021	2022	2023	2024
1	Zuführung zum Vermögenshaushalt	86	11.646			75.300	74.600	78.300
2	abzgl. Kreditbeschaffungskosten und ordentliche Tilgung (§ 21 Abs. 1 Nr. 1)	990,97 o. 97_9						
3	abzügl. Zuführung zur Sonderrücklage - Rückstellungen - (§21 Abs.1 Nr.2)	9110						
4	abzgl. Zuführung zur Sonderrücklage -Abschreibungs-rücklage (§ 21 Abs. 1 Nr. 3)	9120						
5	abzügl. Zuführung zur Sonderrücklage -Gebühren-ausgleichsrücklage - (§21 Abs.1 Nr.4)	9130						
6	abzügl. Zuführung zu Rücklagen der Treuhandvermögen (§21 Abs.1 Nr.5)	9190						
7	abzügl. Zuführung zur Finanzausgleichsrücklage (§21 Abs.1 Nr.6)	9140						
8	abzügl. Zuführung zur Altersteilzeitrücklage (§21 Abs.1 Nr.7)	9151						
9	abzügl. Zuführung zur Altlastenrücklage (§21 Abs.1 Nr.8), die ab 2008 bekannt geworden sind	9160						
10	abzügl. Zuführung zur Steuerrücklage (§21 Abs.1 Nr.9)	9170						
11	abzügl. Zuführung zur Verfahrensrücklage (§21 Abs.1 Nr.10)	9171						
12	abzgl. des Fehlbetrages/-bedarfes							
13	freier Finanzspielraum		11.646			75.300	74.600	78.300
	707 Einwohner	EUR/E	16,47	0,00	0,00	106,50	105,51	110,74
	nachrichtlich:							
14	Abschreibungen	270	24.733	24.700	41.300	41.300	41.300	41.300
15	Verwendung von Mitteln der allgemeinen Rücklage, der Finanzausgleichsrücklage oder Einnahmen aus der Veränderung des Anlagevermögens (§1 Abs.1 Nr.2) zum Ausgleich des Verwaltungshaushalts (§21 Abs.3)			38.000	173.800			
16	Zuführung zur Pensionsrücklage (§19 Abs.4 Nr.5)	9150						
17	Zuführung zur Altlastenrücklage (§21 Abs.1 Nr.8) für Altlasten, die vor 2008 bekannt geworden sind	9160						
18	Zuführung zu sonstigen Sonderrücklagen (§19 Abs.4 Nr.12)	9192						
19	Zuführung zur Beihilferücklage (§19 Abs.4 Nr.13)	9193						

Gemeinde 21 Wisch

Lfd. Nr.	Bezeichnung	Gr.-Nr.	Haushaltsjahr					
			2019	2020	2021	2022	2023	2024
1	Gesamtausgaben VWH	4-8	1.305.468	1.303.200	1.595.300	1.438.600	1.448.800	1.459.200
2	abzgl. Zuführung zum Vermögenshaushalt	86	11.646			75.300	74.600	78.300
3	abzgl. innere Verrechnungen	679	64.327	68.000	72.000	72.000	72.000	72.000
4	abzgl. Abschreibungen (kalkulatorisch)	680	24.733	25.000	41.300	41.300	41.300	41.300
5	abzgl. Verzinsung des Anlagekapitals (kalkulatorisch)	685						
6	abzgl. Gewerbesteuerumlage	810	18.915	10.000	7.500	7.500	7.500	7.500
7	abzgl. Allgemeine Umlage an das Land	831						
8	abzgl. Allgemeine Umlage an Gemeinden und Gemeindeverbände - Kreisumlage, Amtsumlage, Zusatzumlage -	832	413.164	435.400	462.500	464.500	472.200	475.700
9	abzgl. Gebührenausschleichsrücklage	3130						
10	abzgl. Altersteilzeitrücklage	3151						
11	abzgl. Steuerrücklage	3170						
12	abzgl. Verfahrensrücklage	3171						
13	abzgl. Treuhandrücklage (Dauergrabpflege)	3190						
14	abzgl. Treuhandrücklage (nicht rechtsfähige Stiftungen)	3190						
15	abzgl. Fehlbetragsabdeckung	892						
16	bereinigte Ausgaben VWH		772.681	764.800	1.012.000	778.000	781.200	784.400
17	Veränderung Vorjahr (in %)			-1,02	32,32	-23,12	0,41	0,40
18	Empfehlung (in %)			1,50	1,50	1,50	1,50	0,00

Gemeinde Wisch

Darstellung der im Haushaltsjahr geplanten Investitionen und Investitionsförderungsmaßnahmen sowie ihrer finanziellen Auswirkungen in den folgenden Jahren (§ 3 Satz 2 Nr. 7 GemHVO - Kameral)

Investitionskosten gemäß Vermögenshaushalt:

111.700 EUR

A.	Baumaßnahmen	Betrag
1	Neubau einer Halle für den Bauhof	40.000 EUR
2	Ausstattung DLRG	1.000 EUR
3	LED-Umrüstung Straßenbeleuchtung	20.000 EUR
4		
5		
6		
	Zwischensumme A.	61.000 EUR
B.	Erwerb von Vermögen	Betrag
1	Einzäunung Feuerlöschteiche	20.000 EUR
2	Geräte, Ausstattung Bauhof	4.000 EUR
3	Geräte, Ausstattung Parkplatz	1.000 EUR
4	Rettungsboot DLRG	15.700 EUR
5	Erneuerung Info-Tafeln	8.000 EUR
6	Spielgeräte Spielplatz	2.000 EUR
7		
	Zwischensumme B.	50.700 EUR
C.	Investitions- / Tilgungszuschüsse	Betrag
1		
2		
	Zwischensumme C.	0 EUR
	Gesamtsumme	111.700 EUR

Die Investitionen werden aus den allgemeinen Rücklagen finanziert ohne Folgekosten für künftige Haushalte.

Übersicht über die Auszahlungen/ Ausgaben für Investitionen und Investitionsförderungsmaßnahmen

Haushalts- jahre	Plan	Ist	In Abgang gestellt ¹	In das Folgejahr übertragen		nachrichtlich: Investitionsvolumen geplanter kreditähnlicher Rechtsgeschäfte
				Gesamt	aus Planungen der Vorjahre	
	in EUR	in EUR	in EUR	in EUR	in EUR	in EUR
1	2	3	4	5	6	7
2017	13.179,36	14.425,91	0,00	0,00		
2018	102.000,00	5.267,75	20.732,25	76.000,00		
2019	45.800,00	37.606,26	713,74	7.480,00		
2020	55.900,00	-	-	-	-	
Haushaltsjahr	111.700,00	-	-	-	-	
2022	2.000,00	-	-	-	-	
2023	2.000,00	-	-	-	-	
2024	2.000,00	-	-	-	-	

¹ Gründe für die Inabgangstellung können sein: Die Maßnahme konnte mit geringeren Auszahlungen/ Ausgaben durchgeführt werden; die Maßnahme soll nicht mehr durchgeführt werden; die Maßnahme ist erneut veranschlagt worden oder soll erneut veranschlagt werden.

² Der Teil der in Spalte 5 angegebenen übertragenen gesamten Auszahlungen/ Ausgaben für Investitionen und Investitionsförderungsmaßnahmen, die schon in Vorjahren geplant waren und erneut übertragen werden sollen

Gemeinde Wisch
Darstellung der abgeschlossenen und im Haushaltsjahr geplanten kreditähnlichen Rechtsgeschäfte nach § 85 Abs. 5 GO,
soweit sie nicht der Genehmigungspflicht unterliegen
(§ 3 Satz 2 Nr. 10 GemHVO - Kameral)

Rechtsgeschäft	Laufzeit bis	Belastung im Haushaltsjahr				
		2020	2021	2022	2023	2024
1	2	3	4	5	6	7
Fehlanzeige						

**Übersicht über die Gesamtverschuldung der Gemeinde jeweils zum 31.12.
Anlage 13 Muster zu § 3 Nr. 18 GemHVO Kameral**

Haushalts- jahre	Schulden des Haushalts aus Kreditlinien für Investitionen und Investitionsförde- rungsmaßnahmen	Kassen- kredite des Haushalts	Eigenbetriebe nach § 106 GO	Sondervermögen nach § 97 GO	Unternehmen und Einrichtungen, die nach § 101 Abs. 4 GO ganz oder teilweise nach Eigenbetriebs- verordnung geführt werden	Kommunal- unternehmen nach § 106 a GO	Gesell- schaften	andere Anstalten	Gesamt I (Summe Spalte 2 und 4 bis 9)		gemeinname Kommunalu- nternehmen nach § 19 b GkZ	andere Gesellschaf- ten	Treuhand- vermögen	Stiftungen	Gesamt II (Summe Spalte 2 bis 9 und 12 bis 15)		kreditähnliche Rechtsgeschäfte	Gesamt III (Summe Spalten 16 und 18)		Bürgschaften		
	Mio EUR	Mio EUR	Mio EUR	Mio EUR	Mio EUR	Mio EUR	Mio EUR	Mio EUR	Mio EUR	EUR / Ew	Mio €	Mio €	Mio €	Mio €	Mio EUR	EUR / Ew	Mio EUR	EUR / Ew	Mio EUR	EUR / Ew	Mio EUR	EUR / Ew
1	2	3	4	5	6	7	8	9	10	11	12	13	14	15	16	17	18	19	20	21	22	23
2017	0,000		0,00	0,00	0,00	0,00	0,00	0,00	0,000	0,00	0,00	0,00	0,00	0,00	0,000	0,00	0,00	0,00	0,000	0,00	0,00	0,00
2018	0,000		0,00	0,00	0,00	0,00	0,00	0,00	0,000	0,00	0,00	0,00	0,00	0,00	0,000	0,00	0,00	0,00	0,000	0,00	0,00	0,00
2019	0,000		0,00	0,00	0,00	0,00	0,00	0,00	0,000	0,00	0,00	0,00	0,00	0,00	0,000	0,00	0,00	0,00	0,000	0,00	0,00	0,00
2020	0,000		0,00	0,00	0,00	0,00	0,00	0,00	0,000	0,00	0,00	0,00	0,00	0,00	0,000	0,00	0,00	0,00	0,000	0,00	0,00	0,00
Haushalts- jahr	0,000		0,00	0,00	0,00	0,00	0,00	0,00	0,000	0,00	0,00	0,00	0,00	0,00	0,000	0,00	0,00	0,00	0,000	0,00	0,00	0,00
2022	0,000		0,00	0,00	0,00	0,00	0,00	0,00	0,000	0,00							0,00	0,00				
2023	0,000		0,00	0,00	0,00	0,00	0,00	0,00	0,000	0,00							0,00	0,00				
2024	0,000		0,00	0,00	0,00	0,00	0,00	0,00	0,000	0,00							0,00	0,00				

**Übersicht über die aus Verpflichtungsermächtigungen
voraussichtlich fällig werdenden Ausgaben**

Verpflichtungs- ermächtigungen im Haushaltsplan des Jahres:	Voraussichtlich fällige Ausgaben - in EUR -				
	2022	2023	2024	2025	2026
1	2	3	4	5	6
2021 0	0	0	0	0	0
Summe 0	0	0	0	0	0
Nachrichtlich im Finanzplan vorgesehene Kreditaufnahmen	0	0	0		

Mitgliedschaft in Zweckverbänden

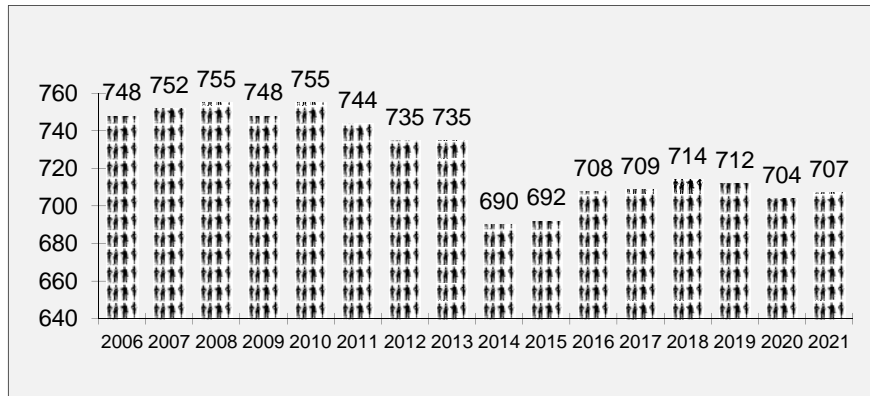
U m l a g e n			
Verband	2019	2020	2021
Schulverband Probstei	98.060,44	98.100,00	101.300,00
SUV Kreis Plön	15.931,20	16.000,00	16.000,00
GUV Schönberger Au	3.470,64	3.500,00	4.600,00
ZVO Ostholstein - Verbandseinlage	361.064,00	361.064,00	361.064,00

Größe des Gemeindegebietes: 918 ha

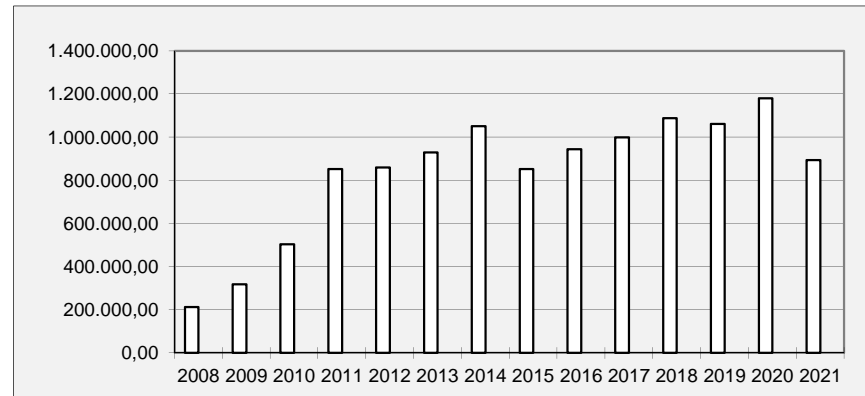
Übersicht über die Rechnungsergebnisse der letzten 3 Jahre

	2017	2018	2019
Verwaltungshaushalt			
Soll-Einnahmen	1.146.091,78	1.454.257,99	1.305.468,74
Soll-Ausgaben	1.146.091,78	1.454.257,99	1.305.468,74
Vermögenshaushalt			
Soll-Einnahmen	61.098,04	169.315,81	40.634,37
Soll-Ausgaben	61.098,04	169.315,81	40.634,37

Einwohnerentwicklung



Rücklagenstände



Investitionsprogramm der Gemeinde Wisch

Lfd. Nr.	Haushaltsstelle	Maßnahme	in EUR im Jahr				
			2020	2021	2022	2023	2024
	93	Erwerb von Vermögen					
1	0200.93500	Neugestaltung Internetseite	3.000	0	0	0	0
2	3400.93500	Erneuerung Info-Tafeln	0	8.000	0	0	0
3	5810.93500	Neue Spielgeräte	2.500	2.000	0	0	0
4	6900.93500	Einzäunung Feuerlöschteiche	0	20.000	0	0	0
5	7710.93500	Geräte, Ausrüstung, Ausstattung Bauhof	4.500	4.000	1.000	1.000	1.000
6	7710.93510	Fahrzeugbeschaffung	0	0	0	0	0
7	7710.93520	Rasenmäher und Zubehör	0	0	0	0	0
8	7710.93530	Zubehör für Traktor	13.800	0	0	0	0
9	8700.93500	Geräte, Ausstattung, Ausrüstung	6.500	1.000	1.000	1.000	1.000
10	8700.93510	Rettungsboot für DLRG	0	15.700	0	0	0
11	8700.93520	Neue Parkscheinautomaten	25.000	0	0	0	0
12	8700.93530	Ausstattung DLRG	0	1.000	0	0	0
13	8800.93500	Vermögenserwerb	600	0	0	0	0
		Zwischensumme	55.900	51.700	2.000	2.000	2.000
	92/98	Investitionszuschüsse u. ä.					
		Zwischensumme	0	0	0	0	0
	94/95/96	Baumaßnahmen					
1	6700.95000	LED-Umrüstung	0	20.000	0	0	0
2	7710.95000	Neubau einer Halle	0	40.000	0	0	0
3							
4							
		Zwischensumme	0	60.000	0	0	0
		Gesamtsumme	55.900	111.700	2.000	2.000	2.000

Stellenplan Haushalt 2021

Ifd. Nr.	Bezeichnung der Stelle Amts-/Funktionsbezeichnung	Stellenplan 2020		tatsächliche Besetzung am 30.06.2020		Stellenplan 2021	
		Anzahl	Bewertung	Anzahl	Bewertung	Anzahl	Bewertung
1	Gemeindearbeiter	1,00	EG 5	1,00	EG 5	1,00	EG 5
2	Gemeindearbeiter	1,00	EG 4	1,00	EG 5	1,00	EG 5
3	Gemeindearbeiter	1,00	EG 4	1,00	EG 5	1,00	EG 5
4	Parkraumüberwachung	-	-	-	-	0,17	EG 3
Summe:		3,00		3,00		3,17	

Einzelpläne für das Haushaltsjahr 2021

Verwaltungshaushalt

- in EUR -

A. Verwaltungshaushalt

Gemeinde 21 Wisch
 Einzelplan 0 Allgemeine Verwaltung
 Abschnitt 00 Gemeindeorgane
 U-Abschnitt 0000 Oberste Gemeindeorgane

Haushaltsstellen		Haushaltsansatz		Ergebnis der Jahresrechnung 2019	Erläuterungen/ Deckungskreis/ Budget	Amt
Nr.	Bezeichnung	2021	2020			
1	2	EUR	EUR	EUR	6	7
	Einnahmen	0	0	0,00		
	Ausgaben					
.40000	Aufwendungen f. ehrenamtliche Tätigkeiten	11.600	9.500	9.642,00		
.44800	sonstige Arbeitnehmerinnen und Arbeitnehmer	1.000	1.000	808,73		
	<i>Sozialversicherungsbeiträge Bgm.-Aufw.entschädigung</i>					
.53000	Pauschale f. Zimmer, Telefon u. Porto	500	500	450,00		
.59200	Ehrungen, Repräsentation	500	500	451,18		
.66000	Verfügungsmittel	400	400	289,53		
	Ausgaben	14.000	11.900	11.641,44		
	UAB 0000	Zu-/Überschuß	-14.000	-11.900	-11.641,44	
	Einnahmen	0	0	0,00		
	Ausgaben	14.000	11.900	11.641,44		
	AB 00	Zu-/Überschuß	-14.000	-11.900	-11.641,44	

A. Verwaltungshaushalt

Gemeinde 21 Wisch
 Einzelplan 0 Allgemeine Verwaltung
 Abschnitt 02 Hauptverwaltung
 U-Abschnitt 0200 Amt für zentrale Aufgaben

Haushaltsstellen		Haushaltsansatz		Ergebnis der Jahresrechnung 2019	Erläuterungen/ Deckungskreis/ Budget	Amt
Nr.	Bezeichnung	2021	2020			
1	2	EUR	EUR	EUR	6	7
	Einnahmen	0	0	0,00		
	Ausgaben					
.64000	Versicherungen	1.500	1.300	1.237,04		
.65000	Geschäftsausgaben	500	500	478,61		
.65500	Sachverständigen-,Gerichts- und ähnliche Kosten	0	0	0,00		
.66100	Beiträge und Zuschüsse	900	1.500	1.485,71		
.67200	Verwaltungskosten Kreisbesoldungsstelle	800	1.000	754,12		
	Ausgaben	3.700	4.300	3.955,48		
	UAB 0200	Zu-/Überschuß	-3.700	-4.300	-3.955,48	
	Einnahmen	0	0	0,00		
	Ausgaben	3.700	4.300	3.955,48		
	AB 02	Zu-/Überschuß	-3.700	-4.300	-3.955,48	

A. Verwaltungshaushalt

Gemeinde 21 Wisch
 Einzelplan 0 Allgemeine Verwaltung
 Abschnitt 03 Finanzverwaltung
 U-Abschnitt 0340 Steuerverwaltung

Haushaltsstellen		Haushaltsansatz		Ergebnis der Jahresrechnung 2019	Erläuterungen/ Deckungskreis/ Budget	Amt
Nr.	Bezeichnung	2021	2020			
1	2	EUR	EUR	EUR	6	7
	Einnahmen	0	0	0,00		
	Ausgaben					
.71200	Personalkostenanteil (Amt) f. Zweitwohnungssteuer	7.500	7.400	7.301,00		
	Ausgaben	7.500	7.400	7.301,00		
	UAB 0340	Zu-/Überschuß	-7.400	-7.301,00		
	Einnahmen	0	0	0,00		
	Ausgaben	7.500	7.400	7.301,00		
	AB 03	Zu-/Überschuß	-7.400	-7.301,00		

A. Verwaltungshaushalt

Gemeinde 21 Wisch
 Einzelplan 0 Allgemeine Verwaltung
 Abschnitt 05 Besondere Dienststellen der allgemeinen Verwaltung
 U-Abschnitt 0520 Wahlen

Haushaltsstellen		Haushaltsansatz		Ergebnis der Jahresrechnung 2019	Erläuterungen/ Deckungskreis/ Budget	Amt
Nr.	Bezeichnung	2021	2020			
1	2	EUR	EUR	EUR	6	7
	Einnahmen					
.15000	Wahlkostenerstattungen	200	0	225,00		
	Einnahmen	200	0	225,00		
	Ausgaben					
.40000	Aufwendungen f. ehrenamtl. Tätigkeiten	500	0	663,20		
	Ausgaben	500	0	663,20		
	UAB 0520	Zu-/Überschuß	0	-438,20		
		Einnahmen	0	225,00		
	Ausgaben	500	0	663,20		
	AB 05	Zu-/Überschuß	0	-438,20		
		Einnahmen	0	225,00		
	Ausgaben	25.700	23.600	23.561,12		
	EP 0	Zu-/Überschuß	-23.600	-23.336,12		

A. Verwaltungshaushalt

Gemeinde 21 Wisch
 Einzelplan 1 Öffentliche Sicherheit und Ordnung
 Abschnitt 11 Öffentliche Ordnung
 U-Abschnitt 1100 Allgemeine gemeindliche Ordnungsaufgaben

Haushaltsstellen		Haushaltsansatz		Ergebnis der Jahresrechnung 2019	Erläuterungen/ Deckungskreis/ Budget	Amt
Nr.	Bezeichnung	2021	2020			
1	2	EUR	EUR	EUR	6	7
	Einnahmen					
.26000	Überwachung des ruhenden Verkehrs	3.000	0	0,00		
	Einnahmen	3.000	0	0,00		
	Ausgaben					
.65000	Geschäftsausgaben für Überwachung des ruhenden Verkehrs	1.800	0	0,00		
	Ausgaben	1.800	0	0,00		
	UAB 1100	Zu-/Überschuß	0	0,00		
		Einnahmen	0	0,00		
		Ausgaben	0	0,00		
	AB 11	Zu-/Überschuß	0	0,00		

A. Verwaltungshaushalt

Gemeinde 21 Wisch
 Einzelplan 1 Öffentliche Sicherheit und Ordnung
 Abschnitt 13 Brandschutz
 U-Abschnitt 1300 Freiwillige Feuerwehr

Haushaltsstellen		Haushaltsansatz		Ergebnis der Jahresrechnung 2019	Erläuterungen/ Deckungskreis/ Budget	Amt
Nr.	Bezeichnung	2021	2020			
1	2	EUR	EUR	EUR	6	7
	Einnahmen					
.24900	Rückzahlung Darlehen für Garage Wibaffko	1.400	1.400	1.482,15		
	Einnahmen	1.400	1.400	1.482,15		
	Ausgaben					
.71300	Umlage an den Zweckverband "Am Sandberg"	79.800	74.200	73.023,13		
	Ausgaben	79.800	74.200	73.023,13		
	UAB 1300	Zu-/Überschuß	-72.800	-71.540,98		
	Einnahmen	1.400	1.400	1.482,15		
	Ausgaben	79.800	74.200	73.023,13		
	AB 13	Zu-/Überschuß	-72.800	-71.540,98		
	Einnahmen	4.400	1.400	1.482,15		
	Ausgaben	81.600	74.200	73.023,13		
	EP 1	Zu-/Überschuß	-77.200	-71.540,98		

A. Verwaltungshaushalt

Gemeinde **21 Wisch**
 Einzelplan **2 Schulen**
 Abschnitt **20 Schulverwaltung**
 U-Abschnitt **2000 Allgemeine Schulverwaltung**

Haushaltsstellen		Haushaltsansatz		Ergebnis der Jahresrechnung 2019	Erläuterungen/ Deckungskreis/ Budget	Amt
Nr.	Bezeichnung	2021	2020			
1	2	EUR	EUR	EUR	6	7
	Einnahmen	0	0	0,00		
	Ausgaben					
.67210	Schulkostenbeiträge Grundschulen	8.000	9.500	9.365,90		
.67230	Schulkostenbeiträge Gymnasien	27.500	30.000	29.319,85		
.67280	Schulkostenbeiträge Gemeinschaftsschulen	2.600	5.000	5.917,88		
.67290	Schülerbeförderungskosten	0	0	0,00		
.71300	Schulverbandsumlage	101.300	98.100	98.060,44		
	Ausgaben	139.400	142.600	142.664,07		
	UAB 2000	Zu-/Überschuß	-139.400	-142.664,07		
	Einnahmen	0	0	0,00		
	Ausgaben	139.400	142.600	142.664,07		
	AB 20	Zu-/Überschuß	-139.400	-142.664,07		
	Einnahmen	0	0	0,00		
	Ausgaben	139.400	142.600	142.664,07		
	EP 2	Zu-/Überschuß	-139.400	-142.664,07		

A. Verwaltungshaushalt

Gemeinde 21 Wisch
 Einzelplan 3 Wissenschaft, Forschung, Kulturpflege
 Abschnitt 34 Heimat- und sonstige Kulturpflege
 U-Abschnitt 3400 Heimat- und sonstige Kulturpflege

Haushaltsstellen		Haushaltsansatz		Ergebnis der Jahresrechnung 2019	Erläuterungen/ Deckungskreis/ Budget	Amt
Nr.	Bezeichnung	2021	2020			
1	2	EUR	EUR	EUR	6	7
	Einnahmen					
.15000	Vermischte Einnahmen	100	0	0,00		
.15100	Verkaufserlöse f. Wappen, Flaggen und Chroniken	100	0	75,00		
	Einnahmen	200	0	75,00		
	Ausgaben					
.57000	Wappen, Flaggen, Chroniken	100	0	0,00		
.59000	Gemeindeveranstaltungen	1.500	4.500	2.103,04		
	Ausgaben	1.600	4.500	2.103,04		
	UAB 3400	Zu-/Überschuß	-1.400	-4.500	-2.028,04	
		Einnahmen	200	0	75,00	
		Ausgaben	1.600	4.500	2.103,04	
	AB 34	Zu-/Überschuß	-1.400	-4.500	-2.028,04	

A. Verwaltungshaushalt

Gemeinde 21 Wisch
 Einzelplan 3 Wissenschaft, Forschung, Kulturpflege
 Abschnitt 35 Volksbildung
 U-Abschnitt 3520 Büchereien

Haushaltsstellen		Haushaltsansatz		Ergebnis der Jahresrechnung 2019	Erläuterungen/ Deckungskreis/ Budget	Amt
Nr.	Bezeichnung	2021	2020			
1	2	EUR	EUR	EUR	6	7
	Einnahmen	0	0	0,00		
	Ausgaben					
.71200	Zuschuss Kreisfahrbücherei	1.600	3.000	1.366,27		
	Ausgaben	1.600	3.000	1.366,27		
	UAB 3520	Zu-/Überschuß	-1.600	-3.000	-1.366,27	
	Einnahmen	0	0	0,00		
	Ausgaben	1.600	3.000	1.366,27		
	AB 35	Zu-/Überschuß	-1.600	-3.000	-1.366,27	

A. Verwaltungshaushalt

Gemeinde 21 Wisch
 Einzelplan 3 Wissenschaft, Forschung, Kulturpflege
 Abschnitt 36 Naturschutz, Denkmalschutz und -pflege
 U-Abschnitt 3600 Naturschutz und Landschaftspflege

Haushaltsstellen		Haushaltsansatz		Ergebnis der Jahresrechnung 2019	Erläuterungen/ Deckungskreis/ Budget	Amt
Nr.	Bezeichnung	2021	2020			
1	2	EUR	EUR	EUR	6	7
.17600	Einnahmen Spenden	0	0	500,00		
	Einnahmen	0	0	500,00		
.51000	Ausgaben Denkmalspflege, Ortsverschönerung	4.000	8.000	4.002,78		
	Ausgaben	4.000	8.000	4.002,78		
	UAB 3600	Zu-/Überschuß	-8.000	-3.502,78		
	Einnahmen	0	0	500,00		
	Ausgaben	4.000	8.000	4.002,78		
	AB 36	Zu-/Überschuß	-8.000	-3.502,78		
	Einnahmen	200	0	575,00		
	Ausgaben	7.200	15.500	7.472,09		
	EP 3	Zu-/Überschuß	-7.000	-6.897,09		

A. Verwaltungshaushalt

Gemeinde 21 Wisch
 Einzelplan 4 Soziale Sicherung
 Abschnitt 43 Soziale Einrichtungen
 U-Abschnitt 4310 Einrichtung für Ältere

Haushaltsstellen		Haushaltsansatz		Ergebnis der Jahresrechnung 2019	Erläuterungen/ Deckungskreis/ Budget	Amt
Nr.	Bezeichnung	2021	2020			
1	2	EUR	EUR	EUR	6	7
	Einnahmen	0	0	0,00		
	Ausgaben					
.59000	Seniorenbetreuung	2.000	2.500	2.533,29		
	Ausgaben	2.000	2.500	2.533,29		
	UAB 4310	Zu-/Überschuß	-2.000	-2.533,29		
	Einnahmen	0	0	0,00		
	Ausgaben	2.000	2.500	2.533,29		
	AB 43	Zu-/Überschuß	-2.000	-2.533,29		

A. Verwaltungshaushalt

Gemeinde 21 Wisch
 Einzelplan 4 Soziale Sicherung
 Abschnitt 45 Jugendhilfe nach dem KJHG
 U-Abschnitt 4515 Sonstige Jugendarbeit

Haushaltsstellen		Haushaltsansatz		Ergebnis der Jahresrechnung 2019	Erläuterungen/ Deckungskreis/ Budget	Amt
Nr.	Bezeichnung	2021	2020			
1	2	EUR	EUR	EUR	6	7
	Einnahmen	0	0	0,00		
	Ausgaben					
.58000	Jugendförderung	1.000	1.000	579,89		
.70000	Zuschuss an Vereine	500	500	0,00		
	Ausgaben	1.500	1.500	579,89		
	UAB 4515	-1.500	-1.500	-579,89		
	Zu-/Überschuß					

A. Verwaltungshaushalt

Gemeinde 21 **Wisch**
 Einzelplan 4 **Soziale Sicherung**
 Abschnitt 45 **Jugendhilfe nach dem KJHG**
 U-Abschnitt 4540 **Förderung von Kindern in Tageseinrichtungen und in Tagespflege**

Haushaltsstellen		Haushaltsansatz		Ergebnis der Jahresrechnung 2019	Erläuterungen/ Deckungskreis/ Budget	Amt
Nr.	Bezeichnung	2021	2020			
1	2	EUR	EUR	EUR	6	7
	Einnahmen					
	Einnahmen	0	0	0,00		
	Ausgaben					
.70000	Zuschüsse für Kindertagespflege	0	7.000	6.670,32		
	Ausgaben	0	7.000	6.670,32		
	UAB 4540	Zu-/Überschuß	-7.000	-6.670,32		
	Einnahmen	0	0	0,00		
	Ausgaben	1.500	8.500	7.250,21		
	AB 45	Zu-/Überschuß	-8.500	-7.250,21		

A. Verwaltungshaushalt

Gemeinde 21 Wisch
 Einzelplan 4 Soziale Sicherung
 Abschnitt 46 Einrichtungen der Jugendhilfe
 U-Abschnitt 4640 Tageseinrichtungen für Kinder

Haushaltsstellen		Haushaltsansatz		Ergebnis der Jahresrechnung 2019	Erläuterungen/ Deckungskreis/ Budget	Amt
Nr.	Bezeichnung	2021	2020			
1	2	EUR	EUR	EUR	6	7
	Einnahmen	0	0	0,00		
	Ausgaben					
.70000	Zuschüsse an Kindergärten	77.000	110.000	80.825,17		
.71200	Finanzierungsbeitrag der Wohngemeinde am SQKM (§ 51 KiTaG)	110.000	0	0,00		
	Ausgaben	187.000	110.000	80.825,17		
	UAB 4640	Zu-/Überschuß	-187.000	-80.825,17		
	Einnahmen	0	0	0,00		
	Ausgaben	187.000	110.000	80.825,17		
	AB 46	Zu-/Überschuß	-187.000	-80.825,17		
	Einnahmen	0	0	0,00		
	Ausgaben	190.500	121.000	90.608,67		
	EP 4	Zu-/Überschuß	-190.500	-90.608,67		

A. Verwaltungshaushalt

Gemeinde 21 Wisch
 Einzelplan 5 Gesundheit, Sport, Erholung
 Abschnitt 58 Park- und Gartenanlagen
 U-Abschnitt 5810 Spielplätze

Haushaltsstellen		Haushaltsansatz		Ergebnis der Jahresrechnung 2019	Erläuterungen/ Deckungskreis/ Budget	Amt
Nr.	Bezeichnung	2021	2020			
1	2	EUR	EUR	EUR	6	7
	Einnahmen	0	0	0,00		
	Ausgaben					
.51000	Unterhaltungskosten Spielplatz	1.500	1.500	2.794,15		
.54000	Bewirtschaftungskosten Kinderspielplatz	500	300	334,48		
.68000	Abschreibungen	0	0	0,00		
	Ausgaben	2.000	1.800	3.128,63		
	UAB 5810	Zu-/Überschuß	-1.800	-3.128,63		
	Einnahmen	0	0	0,00		
	Ausgaben	2.000	1.800	3.128,63		
	AB 58	Zu-/Überschuß	-1.800	-3.128,63		
	Einnahmen	0	0	0,00		
	Ausgaben	2.000	1.800	3.128,63		
	EP 5	Zu-/Überschuß	-1.800	-3.128,63		

A. Verwaltungshaushalt

Gemeinde 21 Wisch
 Einzelplan 6 Bau- und Wohnungswesen, Verkehr
 Abschnitt 61 Städteplanung, Vermessung, Bauordnung
 U-Abschnitt 6100 Orts- und Regionalplanung

Haushaltsstellen		Haushaltsansatz		Ergebnis der Jahresrechnung 2019	Erläuterungen/ Deckungskreis/ Budget	Amt
Nr.	Bezeichnung	2021	2020			
1	2	EUR	EUR	EUR	6	7
	Einnahmen	0	0	0,00		
	Ausgaben					
.65000	Ortsplanung	0	27.000	60.295,27		
	Ausgaben	0	27.000	60.295,27		
	UAB 6100	Zu-/Überschuß	-27.000	-60.295,27		
	Einnahmen	0	0	0,00		
	Ausgaben	0	27.000	60.295,27		
	AB 61	Zu-/Überschuß	-27.000	-60.295,27		

A. Verwaltungshaushalt

Gemeinde 21 Wisch
 Einzelplan 6 Bau- und Wohnungswesen, Verkehr
 Abschnitt 63 Gemeindestraßen
 U-Abschnitt 6300 Gemeindestraßen, Wege, Plätze, Brücken

Haushaltsstellen		Haushaltsansatz		Ergebnis der Jahresrechnung 2019	Erläuterungen/ Deckungskreis/ Budget	Amt
Nr.	Bezeichnung	2021	2020			
1	2	EUR	EUR	EUR	6	7
	Einnahmen					
.27100	Auflösen von Beiträgen und Zuschüssen	13.500	13.500	13.409,28		
	Einnahmen	13.500	13.500	13.409,28		
	Ausgaben					
.51000	Unterhaltungskosten <i>zusätzliche 40.000 € für Wanderweg Dackelweg, Fernwisch, Holm</i>	45.000	5.000	36.517,39		
.51010	Brückenprüfung Fernau	4.000	0	0,00		
.51100	Winterdienst	2.000	2.000	274,80		
.68000	Abschreibungen	13.500	13.500	13.409,28		
.71300	Umlage Schwarzdeckenunterhaltungsverband	16.000	16.000	15.931,20		
	Ausgaben	80.500	36.500	66.132,67		
	UAB 6300	Zu-/Überschuß	-67.000	-23.000	-52.723,39	
	Einnahmen	13.500	13.500	13.409,28		
	Ausgaben	80.500	36.500	66.132,67		
	AB 63	Zu-/Überschuß	-67.000	-23.000	-52.723,39	

A. Verwaltungshaushalt

Gemeinde 21 Wisch
 Einzelplan 6 Bau- und Wohnungswesen, Verkehr
 Abschnitt 67 Straßenbeleuchtung und -reinigung
 U-Abschnitt 6700 Straßenbeleuchtung

Haushaltsstellen		Haushaltsansatz		Ergebnis der Jahresrechnung 2019	Erläuterungen/ Deckungskreis/ Budget	Amt
Nr.	Bezeichnung	2021	2020			
1	2	EUR	EUR	EUR	6	7
	Einnahmen					
.27100	Auflösen von Beiträgen und Zuschüssen	2.100	2.100	2.036,45		
	Einnahmen	2.100	2.100	2.036,45		
	Ausgaben					
.51000	Unterhaltungskosten	1.500	1.500	1.114,72		
.57000	Stromkosten	6.500	6.000	6.062,82		
.68000	Abschreibungen	2.900	2.700	2.617,93		
	Ausgaben	10.900	10.200	9.795,47		
	UAB 6700	Zu-/Überschuß	-8.100	-7.759,02		
	Einnahmen	2.100	2.100	2.036,45		
	Ausgaben	10.900	10.200	9.795,47		
	AB 67	Zu-/Überschuß	-8.800	-7.759,02		

A. Verwaltungshaushalt

Gemeinde 21 Wisch
 Einzelplan 6 Bau- und Wohnungswesen, Verkehr
 Abschnitt 69 Wasserläufe, Wasserbau
 U-Abschnitt 6900 Ausbau und Unterhaltung von Gewässern

Haushaltsstellen		Haushaltsansatz		Ergebnis der Jahresrechnung 2019	Erläuterungen/ Deckungskreis/ Budget	Amt
Nr.	Bezeichnung	2021	2020			
1	2	EUR	EUR	EUR	6	7
	Einnahmen	0	0	0,00		
	Ausgaben					
.51000	Gewässerunterhaltung	3.000	7.000	1.885,57		
.71300	Umlage an Wasser- und Bodenverbände	4.600	3.500	3.470,64		
	Ausgaben	7.600	10.500	5.356,21		
	UAB 6900	Zu-/Überschuß	-7.600	-10.500	-5.356,21	
	Einnahmen	0	0	0,00		
	Ausgaben	7.600	10.500	5.356,21		
	AB 69	Zu-/Überschuß	-7.600	-10.500	-5.356,21	
	Einnahmen	15.600	15.600	15.445,73		
	Ausgaben	99.000	84.200	141.579,62		
	EP 6	Zu-/Überschuß	-83.400	-68.600	-126.133,89	

A. Verwaltungshaushalt

Gemeinde 21 Wisch
 Einzelplan 7 Öffentliche Einrichtungen, Wirtschaftsförderung
 Abschnitt 70 Abwasserbeseitigung
 U-Abschnitt 7010 Regenwasserbeseitigung

Haushaltsstellen		Haushaltsansatz		Ergebnis der Jahresrechnung 2019	Erläuterungen/ Deckungskreis/ Budget	Amt
Nr.	Bezeichnung	2021	2020			
1	2	EUR	EUR	EUR	6	7
	Einnahmen	0	0	0,00		
	Ausgaben					
.51000	Unterhaltungskosten <i>Erstellen Regenwasserkonzept durch Ing.-Büro (Heidkate) = 60.000 € Reparatur Vorfluterleitung = 35.000 €</i>	95.000	4.000	10.278,35		
.67200	Verwaltungskostenbeiträge Regenwasser	500	500	471,13		
.68000	Abschreibungen	0	0	0,00		
	Ausgaben	95.500	4.500	10.749,48		
	UAB 7010	Zu-/Überschuß	-95.500	-10.749,48		
	Einnahmen	0	0	0,00		
	Ausgaben	95.500	4.500	10.749,48		
	AB 70	Zu-/Überschuß	-95.500	-10.749,48		

A. Verwaltungshaushalt

Gemeinde 21 Wisch
 Einzelplan 7 Öffentliche Einrichtungen, Wirtschaftsförderung
 Abschnitt 75 Bestattungswesen
 U-Abschnitt 7500 Friedhöfe

Haushaltsstellen		Haushaltsansatz		Ergebnis der Jahresrechnung 2019	Erläuterungen/ Deckungskreis/ Budget	Amt
Nr.	Bezeichnung	2021	2020			
1	2	EUR	EUR	EUR	6	7
	Einnahmen	0	0	0,00		
	Ausgaben					
.70000	Zuschuss z. Defizitausgleich d. Friedhofes d. Kirchengemeinde Schönberg	3.000	3.000	0,00		
	Ausgaben	3.000	3.000	0,00		
	UAB 7500	Zu-/Überschuß	-3.000	0,00		
	Einnahmen	0	0	0,00		
	Ausgaben	3.000	3.000	0,00		
	AB 75	Zu-/Überschuß	-3.000	0,00		

A. Verwaltungshaushalt

Gemeinde 21 Wisch
 Einzelplan 7 Öffentliche Einrichtungen, Wirtschaftsförderung
 Abschnitt 76 Sonstige öffentliche Einrichtungen
 U-Abschnitt 7600 Dorfgemeinschaftshaus

Haushaltsstellen		Haushaltsansatz		Ergebnis der Jahresrechnung 2019	Erläuterungen/ Deckungskreis/ Budget	Amt
Nr.	Bezeichnung	2021	2020			
1	2	EUR	EUR	EUR	6	7
	Einnahmen					
.14000	Mieten Dorfgemeinschaftshaus	300	300	725,00		
.27100	Auflösen von Beiträgen und Zuschüssen	200	200	248,41		
	Einnahmen	500	500	973,41		
	Ausgaben					
.50000	Unterhaltung Dorfgemeinschaftshaus	6.000	500	666,17		
.52000	Geräte, Ausstattung Dorfgemeinschaftshaus	500	500	426,02		
.54000	Bewirtschaftung Dorfgemeinschaftshaus	5.500	5.500	5.303,45		
.68000	Abschreibungen	1.900	1.900	1.819,09		
	Ausgaben	13.900	8.400	8.214,73		
	UAB 7600	Zu-/Überschuß	-13.400	-7.900	-7.241,32	
	Einnahmen	500	500	973,41		
	Ausgaben	13.900	8.400	8.214,73		
	AB 76	Zu-/Überschuß	-13.400	-7.900	-7.241,32	

A. Verwaltungshaushalt

Gemeinde 21 Wisch
 Einzelplan 7 Öffentliche Einrichtungen, Wirtschaftsförderung
 Abschnitt 77 Hilfsbetriebe der Verwaltung
 U-Abschnitt 7710 Bauhof

Haushaltsstellen		Haushaltsansatz		Ergebnis der Jahresrechnung 2019	Erläuterungen/ Deckungskreis/ Budget	Amt
Nr.	Bezeichnung	2021	2020			
1	2	EUR	EUR	EUR	6	7
	Einnahmen					
.16900	Kostenerstattungen für Bauhofleistungen <i>Tätigkeiten am Parkplatz Heidkate</i> <i>Winterdienstleistungen ZAS</i>	75.000	70.000	71.296,76		
	Einnahmen	75.000	70.000	71.296,76		
	Ausgaben					
.41400	Personalkosten Bauhof	130.900	118.000	119.365,96		
.43400	Personalkosten VBL	8.500	8.000	8.075,06		
.44400	Personalkosten Sozialversicherung	27.500	25.000	24.834,83		
.52000	Geräte und Ausstattung	5.000	4.000	1.312,65		
.55000	Haltung der Fahrzeuge	10.000	7.000	6.760,59		
.56000	Dienst- und Schutzkleidung	1.000	0	0,00		
.68000	Abschreibungen	14.000	0	0,00		
	Ausgaben	196.900	162.000	160.349,09		
	UAB 7710	Zu-/Überschuß	-92.000	-89.052,33		
	Einnahmen	75.000	70.000	71.296,76		
	Ausgaben	196.900	162.000	160.349,09		
	AB 77	Zu-/Überschuß	-92.000	-89.052,33		

A. Verwaltungshaushalt

Gemeinde 21 Wisch
 Einzelplan 7 Öffentliche Einrichtungen, Wirtschaftsförderung
 Abschnitt 79 Fremdenverkehr, Sonstige Förderung von Wirtschaft und Verkehr
 U-Abschnitt 7900 Tourismus

Haushaltsstellen		Haushaltsansatz		Ergebnis der Jahresrechnung 2019	Erläuterungen/ Deckungskreis/ Budget	Amt
Nr.	Bezeichnung	2021	2020			
1	2	EUR	EUR	EUR	6	7
	Einnahmen					
.15000	Sonst. Verw.- und Betriebseinnahmen Tourismus	0	200	150,00		
.26000	Zwangs- u. Bußgelder Überwachung d. ruhenden Verkehrs <i>jetzt Haushaltsstelle 1100.26000</i>	0	2.500	3.632,00		
	Einnahmen	0	2.700	3.782,00		
	Ausgaben					
.66100	Tourismusförderung	2.000	2.000	893,21		
.71200	Kostenanteil Fremdenverkehrsverband	2.500	2.500	2.109,78		
	Ausgaben	4.500	4.500	3.002,99		
	UAB 7900	Zu-/Überschuß	-4.500	-1.800	779,01	
	Einnahmen	0	2.700	3.782,00		
	Ausgaben	4.500	4.500	3.002,99		
	AB 79	Zu-/Überschuß	-4.500	-1.800	779,01	
	Einnahmen	75.500	73.200	76.052,17		
	Ausgaben	313.800	182.400	182.316,29		
	EP 7	Zu-/Überschuß	-238.300	-109.200	-106.264,12	

A. Verwaltungshaushalt

Gemeinde 21 Wisch
 Einzelplan 8 Wirtschaftliche Unternehmen, allgemeines Grund- und Sondervermögen
 Abschnitt 81 Versorgungsunternehmen
 U-Abschnitt 8100 Elektrizitätsversorgung

Haushaltsstellen		Haushaltsansatz		Ergebnis der Jahresrechnung 2019	Erläuterungen/ Deckungskreis/ Budget	Amt
Nr.	Bezeichnung	2021	2020			
		EUR	EUR	EUR		
1	2	3	4	5	6	7
.22000	Einnahmen Konzessionsabgabe	25.000	25.000	23.464,37		
	Einnahmen	25.000	25.000	23.464,37		
	Ausgaben	0	0	0,00		
	UAB 8100 Zu-/Überschuß	25.000	25.000	23.464,37		

A. Verwaltungshaushalt

Gemeinde 21 Wisch
 Einzelplan 8 Wirtschaftliche Unternehmen, allgemeines Grund- und Sondervermögen
 Abschnitt 81 Versorgungsunternehmen
 U-Abschnitt 8110 Breitbandversorgung

Haushaltsstellen		Haushaltsansatz		Ergebnis der Jahresrechnung 2019	Erläuterungen/ Deckungskreis/ Budget	Amt
Nr.	Bezeichnung	2021	2020			
1	2	EUR	EUR	EUR	6	7
	Einnahmen					
		Einnahmen	0	0	0,00	
.71300	Ausgaben Verbandsumlage					
			0	0	400,00	
		Ausgaben	0	0	400,00	
	UAB 8110	Zu-/Überschuß	0	0	-400,00	

A. Verwaltungshaushalt

Gemeinde 21 Wisch
 Einzelplan 8 Wirtschaftliche Unternehmen, allgemeines Grund- und Sondervermögen
 Abschnitt 81 Versorgungsunternehmen
 U-Abschnitt 8130 Gasversorgung

Haushaltsstellen		Haushaltsansatz		Ergebnis der Jahresrechnung 2019	Erläuterungen/ Deckungskreis/ Budget	Amt
Nr.	Bezeichnung	2021	2020			
1	2	EUR	EUR	EUR	6	7
.22000	Einnahmen Konzessionsabgabe Gas	1.500	1.500	1.541,34		
	Einnahmen	1.500	1.500	1.541,34		
	Ausgaben	0	0	0,00		
	UAB 8130 Zu-/Überschuß	1.500	1.500	1.541,34		
	Einnahmen	26.500	26.500	25.005,71		
	Ausgaben	0	0	400,00		
	AB 81 Zu-/Überschuß	26.500	26.500	24.605,71		

A. Verwaltungshaushalt

Gemeinde **21 Wisch**
 Einzelplan **8 Wirtschaftliche Unternehmen, allgemeines Grund- und Sondervermögen**
 Abschnitt **87 BgA "Parkplatz/ Badestrand"**
 U-Abschnitt **8700 BGA "Parkplatz/Badestrand"**

Haushaltsstellen		Haushaltsansatz		Ergebnis der Jahresrechnung 2019	Erläuterungen/ Deckungskreis/ Budget	Amt
Nr.	Bezeichnung	2021	2020			
1	2	EUR	EUR	EUR	6	7
	Einnahmen					
.14000	Parkentgelte	200.000	160.000	211.262,00		
.14010	Parkgebühren Wohnmobile	1.000	800	810,00		
.14020	Verkaufseinnahmen Jahreskarten	700	700	730,00		
.14030	Einnahmen Sani-Station	800	0	791,00		
.14040	Parkentgelte über Kartenzahlungen	10.000	0	0,00		
.14050	Servivepauschale Imbiss	2.200	0	0,00		
.15000	Vermischte Einnahmen	0	0	600,00		
.15900	Umsatzsteuer	50.000	0	0,00		
.15910	Umsatzsteuererstattungen vom Finanzamt	0	0	0,00		
.16600	DLRG-Kostenanteil (Campingplatz)	12.000	12.000	14.832,76		
.16700	Kostenbeteiligungen Dritter	0	0	0,00		
.16710	Erstattung Umsatzsteuer Parkplatz	--0--	500	2.130,83		
	Einnahmen	276.700	174.000	231.156,59		
	Ausgaben					
.41600	Sonstige Entgelte/Personalkosten - Parkplatz -	8.100	4.000	3.034,02		
.43400	VBL Arbeitnehmerinnen und Arbeitnehmer	400	0	0,00		
.44400	Beitrag Sozialversicherung Arbeit- nehmerinnen und Arbeitnehmer	2.700	0	0,00		
.44800	sonstige Arbeitnehmerinnen und Arbeitnehmer	0	0	4,72		
.51000	Unterhaltungskosten Parkplatz <i>zusätzliche 16.800 € (Brutto = 20.000 €) für Straße Parkplatz</i>	25.000	10.000	5.308,05		
.52000	Geräte und Ausstattung	100	100	0,00		

A. Verwaltungshaushalt

Gemeinde **21 Wisch**
 Einzelplan **8 Wirtschaftliche Unternehmen, allgemeines Grund- und Sondervermögen**
 Abschnitt **87 BgA "Parkplatz/ Badestrand"**
 U-Abschnitt **8700 BGA "Parkplatz/Badestrand"**

Haushaltsstellen		Haushaltsansatz		Ergebnis der Jahresrechnung 2019	Erläuterungen/ Deckungskreis/ Budget	Amt
Nr.	Bezeichnung	2021	2020			
1	2	EUR	EUR	EUR	6	7
.53000	Pacht Parkplatz	24.000	16.000	12.000,00		
.53010	Miete/Leasing DLRG-Rettungsboot	0	3.800	3.730,65		
.54000	Bewirtschaftung Parkplatz	30.000	28.000	27.072,37		
.54100	Kosten der DLRG-Station	25.000	27.000	23.237,03		
.64000	Umsatzsteuer Vorsteuern	50.000	30.000	31.167,61		
.64010	Umsatzsteuerzahlungen an das Finanzamt	0	0	0,00		
.65500	Anwalts-/ Gerichts- und Steuerberatungs- kosten <i>incl. Umsatzsteuervoranmeldungen !</i>	1.500	1.500	1.762,98		
.65800	Servicegebühren EC-Kartenzahlungen	1.000	0	0,00		
.67210	Verwaltungskostenbeiträge für Parkplatzverwaltung	900	800	783,76		
.67900	Personalkostenanteil Gemeindearbeiter innere Verrechnung Parkplatzanteil	72.000	68.000	64.327,86		
.67910	Personalkostenanteil Gemeindearbeiter innere Verrechnung Strandanteil	0	0	0,00		
.67920	Personalkostenanteil Gemeindearbeiter innere Verrechnung DLRG-Anteil	0	0	0,00		
.68000	Abschreibungen	9.000	6.900	6.887,44		
	Ausgaben	249.700	196.100	179.316,49		
	UAB 8700 Zu-/Überschuß	27.000	-22.100	51.840,10		
	Einnahmen	276.700	174.000	231.156,59		
	Ausgaben	249.700	196.100	179.316,49		
	AB 87 Zu-/Überschuß	27.000	-22.100	51.840,10		

A. Verwaltungshaushalt

Gemeinde 21 Wisch
 Einzelplan 8 Wirtschaftliche Unternehmen, allgemeines Grund- und Sondervermögen
 Abschnitt 88 Allgemeines Grundvermögen
 U-Abschnitt 8800 Allgemeines Grundvermögen

Haushaltsstellen		Haushaltsansatz		Ergebnis der Jahresrechnung 2019	Erläuterungen/ Deckungskreis/ Budget	Amt
Nr.	Bezeichnung	2021	2020			
1	2	EUR	EUR	EUR	6	7
	Einnahmen					
.14000	Pachten für unbebautes Grundvermögen	1.200	400	400,00		
	Einnahmen	1.200	400	400,00		
	Ausgaben					
.54000	Bewirtschaftung unbebaute Grundstücke	500	500	1.749,48		
	Ausgaben	500	500	1.749,48		
	UAB 8800	Zu-/Überschuß	700	-1.349,48		

A. Verwaltungshaushalt

Gemeinde 21 Wisch
 Einzelplan 8 Wirtschaftliche Unternehmen, allgemeines Grund- und Sondervermögen
 Abschnitt 88 Allgemeines Grundvermögen
 U-Abschnitt 8810 Alte Schule "Am Kaiserberg"

Haushaltsstellen		Haushaltsansatz		Ergebnis der Jahresrechnung 2019	Erläuterungen/ Deckungskreis/ Budget	Amt
Nr.	Bezeichnung	2021	2020			
1	2	EUR	EUR	EUR	6	7
.15000	Einnahmen Vermischte Einnahmen	0	0	0,00		
	Einnahmen	0	0	0,00		
	Ausgaben	0	0	0,00		
	UAB 8810 Zu-/Überschuß	0	0	0,00		
	Einnahmen	1.200	400	400,00		
	Ausgaben	500	500	1.749,48		
	AB 88 Zu-/Überschuß	700	-100	-1.349,48		
	Einnahmen	304.400	200.900	256.562,30		
	Ausgaben	250.200	196.600	181.465,97		
	EP 8 Zu-/Überschuß	54.200	4.300	75.096,33		

A. Verwaltungshaushalt

Gemeinde **21 Wisch**
 Einzelplan **9 Allgemeine Finanzwirtschaft**
 Abschnitt **90 Steuern, allgemeine Zuweisungen und allgemeine Umlagen**
 U-Abschnitt **9000 Steuern, allgemeine Zuweisungen**

Haushaltsstellen		Haushaltsansatz		Ergebnis der Jahresrechnung 2019	Erläuterungen/ Deckungskreis/ Budget	Amt
Nr.	Bezeichnung	2021	2020			
1	2	EUR	EUR	EUR	6	7
	Einnahmen					
.00000	Grundsteuer A	7.500	7.400	7.402,87		
.00100	Grundsteuer B	100.000	98.500	98.530,96		
.00300	Gewerbsteuer	60.000	80.000	79.247,41		
.01000	Gemeindeanteil an der Einkommensteuer	367.700	369.600	363.405,00		
.01200	Gemeindeanteil an der Umsatzsteuer	7.600	5.800	6.558,00		
.02200	Hundesteuer	2.600	2.700	2.661,25		
.02700	Zweitwohnungssteuer	173.000	140.000	134.356,65		
.04100	Schlüsselzuweisungen	220.100	205.100	201.096,00		
.06100	Zuweisungen f. kommunale Infrastruktur	3.800	2.700	2.693,86		
.06110	Ausgleichszahlungen Bund/Land wegen Corona-Mindereinnahmen	0	0	0,00		
.09100	Bedarfsunabhängige Zuweisungen gem. § 31 FAG	36.200	36.400	32.592,00		
.26100	Säumniszuschläge	300	100	662,00		
.26500	Nachzahlungszinsen	100	100	131,00		
	Einnahmen	978.900	948.400	929.337,00		
	Ausgaben					
.81000	Gewerbsteuerumlage	7.500	10.000	18.915,00		
.83200	Kreisumlage	296.900	285.500	273.756,00		
.83220	Amtsumlage	165.600	149.900	139.408,85		
.84500	Erstattungszinsen	100	100	229,00		
	Ausgaben	470.100	445.500	432.308,85		
	UAB 9000	Zu-/Überschuß	508.800	497.028,15		

A. Verwaltungshaushalt

Gemeinde 21 Wisch
 Einzelplan 9 Allgemeine Finanzwirtschaft
 Abschnitt 90 Steuern, allgemeine Zuweisungen und allgemeine Umlagen
 U-Abschnitt 9000 Steuern, allgemeine Zuweisungen

Haushaltsstellen		Haushaltsansatz		Ergebnis der Jahresrechnung 2019	Erläuterungen/ Deckungskreis/ Budget	Amt
Nr.	Bezeichnung	2021	2020			
1	2	EUR	EUR	EUR	6	7
	Einnahmen	978.900	948.400	929.337,00		
	Ausgaben	470.100	445.500	432.308,85		
	Zu-/Überschuß	508.800	502.900	497.028,15		
	AB 90					

A. Verwaltungshaushalt

Gemeinde 21 Wisch
 Einzelplan 9 Allgemeine Finanzwirtschaft
 Abschnitt 91 Sonstige allgemeine Finanzwirtschaft
 U-Abschnitt 9100 Sonstige allgemeine Finanzwirtschaft

Haushaltsstellen		Haushaltsansatz		Ergebnis der Jahresrechnung 2019	Erläuterungen/ Deckungskreis/ Budget	Amt
Nr.	Bezeichnung	2021	2020			
1	2	EUR	EUR	EUR	6	7
	Einnahmen					
.20500	Zinsen	1.000	1.000	1.055,65		
.27000	Abschreibungen	41.300	24.700	24.733,74		
.28000	Zuführung vom Vermögenshaushalt	173.800	38.000	0,00		
	Einnahmen	216.100	63.700	25.789,39		
	Ausgaben					
.68100	Auflösen von Beiträgen und Zuschüssen	15.800	15.800	15.694,14		
.86000	Zuführung zum Vermögenshaushalt	0	0	11.646,16		
	Ausgaben	15.800	15.800	27.340,30		
	UAB 9100	Zu-/Überschuß	200.300	47.900	-1.550,91	
		Einnahmen	216.100	63.700	25.789,39	
		Ausgaben	15.800	15.800	27.340,30	
	AB 91	Zu-/Überschuß	200.300	47.900	-1.550,91	

A. Verwaltungshaushalt

Gemeinde 21 Wisch
 Einzelplan 9 Allgemeine Finanzwirtschaft
 Abschnitt 92 Abwicklung der Vorjahre
 U-Abschnitt 9200 Abwicklung der Vorjahre

Haushaltsstellen		Haushaltsansatz		Ergebnis der Jahresrechnung 2019	Erläuterungen/ Deckungskreis/ Budget	Amt
Nr.	Bezeichnung	2021	2020			
1	2	EUR	EUR	EUR	6	7
	Einnahmen					
.29200	Deckung von Fehlbeträgen	0	0	0,00		
.29500	Ist-Überschuß	0	0	0,00		
	Einnahmen	0	0	0,00		
	Ausgaben					
.89200	Deckung Soll-Fehlbetrag	0	0	0,00		
.89500	Abwicklung Vorjahre	0	0	0,00		
	Ausgaben	0	0	0,00		
	UAB 9200	Zu-/Überschuß	0	0,00		
		Einnahmen	0	0,00		
	Ausgaben	0	0	0,00		
	AB 92	Zu-/Überschuß	0	0,00		
		Einnahmen	1.195.000	955.126,39		
		Ausgaben	485.900	459.649,15		
	EP 9	Zu-/Überschuß	709.100	495.477,24		

Einzelpläne für das Haushaltsjahr 2021

Vermögenshaushalt

- in EUR -

B. Vermögenshaushalt

Gemeinde 21 Wisch
 Einzelplan 0 Allgemeine Verwaltung
 Abschnitt 02 Hauptverwaltung
 U-Abschnitt 0200 Amt für zentrale Aufgaben

Haushaltsstellen		Haushaltsansatz			Ergebnis der Jahresrechnung	Investitionen und Invest.- Förderungsmaßnahmen		Erl.	Amt
Nr.	Bezeichnung	2021	Verpfl.-Erm. 2021	2020		Gesamtausgabe- bedarf	bisher bereitgestellt		
1	2	EUR	EUR	EUR	EUR			EUR	9
	Einnahmen	0		0	0,00				
	Ausgaben								
.93500	Neugestaltung Internetseite	0	0	3.000	0,00	3.000	0		
	Ausgaben	0	0	3.000	0,00	3.000	0		
	UAB 0200								
	Zu-/Überschuß	0		-3.000	0,00				
	Einnahmen	0		0	0,00				
	Ausgaben	0	0	3.000	0,00	3.000	0		
	AB 02								
	Zu-/Überschuß	0		-3.000	0,00				
	Einnahmen	0		0	0,00				
	Ausgaben	0	0	3.000	0,00	3.000	0		
	EP 0								
	Zu-/Überschuß	0		-3.000	0,00				

B. Vermögenshaushalt

Gemeinde 21 Wisch
 Einzelplan 3 Wissenschaft, Forschung, Kulturpflege
 Abschnitt 34 Heimat- und sonstige Kulturpflege
 U-Abschnitt 3400 Heimat- und sonstige Kulturpflege

Haushaltsstellen		Haushaltsansatz			Ergebnis der Jahresrechnung	Investitionen und Invest.- Förderungsmaßnahmen		Erl.	Amt
Nr.	Bezeichnung	2021	Verpfl.-Erm. 2021	2020		Gesamtausgabe- bedarf	bisher bereitgestellt		
		EUR	EUR	EUR	EUR			EUR	
1	2	3	4	5	6	7	8	9	10
	Einnahmen								
	Einnahmen	0		0	0,00				
	Ausgaben								
.93500	Erneuerung Info-Tafeln	8.000	0	0	0,00	8.000	0		
	Ausgaben	8.000	0	0	0,00	8.000	0		
	UAB 3400								
	Zu-/Überschuß	-8.000		0	0,00				
	Einnahmen	0		0	0,00				
	Ausgaben	8.000	0	0	0,00	8.000	0		
	AB 34								
	Zu-/Überschuß	-8.000		0	0,00				
	Einnahmen	0		0	0,00				
	Ausgaben	8.000	0	0	0,00	8.000	0		
	EP 3								
	Zu-/Überschuß	-8.000		0	0,00				

B. Vermögenshaushalt

Gemeinde 21 Wisch
 Einzelplan 5 Gesundheit, Sport, Erholung
 Abschnitt 58 Park- und Gartenanlagen
 U-Abschnitt 5810 Spielplätze

Haushaltsstellen		Haushaltsansatz			Ergebnis der Jahresrechnung	Investitionen und Invest.- Förderungsmaßnahmen		Erl.	Amt
Nr.	Bezeichnung	2021	Verpfl.-Erm. 2021	2020		Gesamtausgabe- bedarf	bisher bereitgestellt		
1	2	EUR	EUR	EUR	EUR			EUR	9
	Einnahmen								
	Einnahmen	0		0	0,00				
	Ausgaben								
.93500	Neue Spielgeräte	2.000	0	2.500	0,00	4.500	0		
	Ausgaben	2.000	0	2.500	0,00	4.500	0		
	UAB 5810								
	Zu-/Überschuß	-2.000		-2.500	0,00				
	Einnahmen	0		0	0,00				
	Ausgaben	2.000	0	2.500	0,00	4.500	0		
	AB 58								
	Zu-/Überschuß	-2.000		-2.500	0,00				
	Einnahmen	0		0	0,00				
	Ausgaben	2.000	0	2.500	0,00	4.500	0		
	EP 5								
	Zu-/Überschuß	-2.000		-2.500	0,00				

B. Vermögenshaushalt

Gemeinde 21 Wisch
 Einzelplan 6 Bau- und Wohnungswesen, Verkehr
 Abschnitt 67 Straßenbeleuchtung und -reinigung
 U-Abschnitt 6700 Straßenbeleuchtung

Haushaltsstellen		Haushaltsansatz			Ergebnis der Jahresrechnung	Investitionen und Invest.- Förderungsmaßnahmen		Erl.	Amt
Nr.	Bezeichnung	2021	Verpfl-Erm. 2021	2020		Gesamtausgabe- bedarf	bisher bereitgestellt		
1	2	EUR	EUR	EUR	EUR			EUR	9
	Einnahmen	0		0	0,00				
	Ausgaben								
.95000	LED-Umrüstung	20.000	0	0	0,00	20.000	0		
	Ausgaben	20.000	0	0	0,00	20.000	0		
	UAB 6700	Zu-/Überschuß		0	0,00				
	Einnahmen	0		0	0,00				
	Ausgaben	20.000	0	0	0,00	20.000	0		
	AB 67	Zu-/Überschuß		0	0,00				

B. Vermögenshaushalt

Gemeinde 21 Wisch
 Einzelplan 6 Bau- und Wohnungswesen, Verkehr
 Abschnitt 69 Wasserläufe, Wasserbau
 U-Abschnitt 6900 Ausbau und Unterhaltung von Gewässern

Haushaltsstellen		Haushaltsansatz			Ergebnis der Jahresrechnung	Investitionen und Invest.- Förderungsmaßnahmen		Erl.	Amt
Nr.	Bezeichnung	2021	Verpfl.-Erm. 2021	2020		Gesamtausgabe- bedarf	bisher bereitgestellt		
1	2	EUR	EUR	EUR	EUR			EUR	9
	Einnahmen	0		0	0,00				
	Ausgaben								
.93500	Einzäunung Feuerlöschteiche	20.000	0	0	0,00	20.000	0		
	Ausgaben	20.000	0	0	0,00	20.000	0		
	UAB 6900 Zu-/Überschuß	-20.000		0	0,00				
	Einnahmen	0		0	0,00				
	Ausgaben	20.000	0	0	0,00	20.000	0		
	AB 69 Zu-/Überschuß	-20.000		0	0,00				
	Einnahmen	0		0	0,00				
	Ausgaben	40.000	0	0	0,00	40.000	0		
	EP 6 Zu-/Überschuß	-40.000		0	0,00				

B. Vermögenshaushalt

Gemeinde 21 Wisch
 Einzelplan 7 Öffentliche Einrichtungen, Wirtschaftsförderung
 Abschnitt 77 Hilfsbetriebe der Verwaltung
 U-Abschnitt 7710 Bauhof

Haushaltsstellen		Haushaltsansatz			Ergebnis der Jahresrechnung	Investitionen und Invest.- Förderungsmaßnahmen		Erl.	Amt
Nr.	Bezeichnung	2021	Verpfl.-Erm. 2021	2020		Gesamtausgabe- bedarf	bisher bereitgestellt		
1	2	EUR	EUR	EUR	EUR			EUR	9
	Einnahmen								
	Einnahmen	0		0	0,00				
	Ausgaben								
.93500	Geräte, Ausrüstung, Ausstattung Bauhof	4.000	0	4.500	1.497,96	11.500	0		
.93510	Fahrzeugbeschaffung	0	0	0	-4.451,89	86.000	0		
.93520	Rasenmäher und Zubehör	0	0	0	11.318,35	13.300	0		
.93530	Zubehör für Traktor	0	0	13.800	21.500,00	35.500	0		
.95000	Neubau einer Halle	40.000	0	0	0,00	40.000	0		
	Ausgaben	44.000	0	18.300	29.864,42	186.300	0		
	UAB 7710 Zu-/Überschuß	-44.000		-18.300	-29.864,42				

B. Vermögenshaushalt

Gemeinde 21 Wisch
 Einzelplan 7 Öffentliche Einrichtungen, Wirtschaftsförderung
 Abschnitt 77 Hilfsbetriebe der Verwaltung
 U-Abschnitt 7710 Bauhof

Haushaltsstellen		Haushaltsansatz			Ergebnis der Jahresrechnung	Investitionen und Invest.- Förderungsmaßnahmen		Erl.	Amt
Nr.	Bezeichnung	2021	Verpfl.-Erm. 2021	2020		Gesamtausgabe- bedarf	bisher bereitgestellt		
		EUR	EUR	EUR	EUR			EUR	
1	2	3	4	5	6	7	8	9	10
	Einnahmen	0		0	0,00				
	Ausgaben	44.000	0	18.300	29.864,42	186.300	0		
	AB 77 Zu-/Überschuß	-44.000		-18.300	-29.864,42				
	Einnahmen	0		0	0,00				
	Ausgaben	44.000	0	18.300	29.864,42	186.300	0		
	EP 7 Zu-/Überschuß	-44.000		-18.300	-29.864,42				

B. Vermögenshaushalt

Gemeinde 21 Wisch
 Einzelplan 8 Wirtschaftliche Unternehmen, allgemeines Grund- und Sondervermögen
 Abschnitt 87 BgA "Parkplatz/ Badestrand"
 U-Abschnitt 8700 BGA "Parkplatz/Badestrand"

Haushaltsstellen		Haushaltsansatz			Ergebnis der Jahresrechnung	Investitionen und Invest.- Förderungsmaßnahmen		Erl.	Amt
Nr.	Bezeichnung	2021	Verpfl-Erm. 2021	2020		Gesamtausgabe- bedarf	bisher bereitgestellt		
		EUR	EUR	EUR	EUR			EUR	
1	2	3	4	5	6	7	8	9	10
	Einnahmen								
.34500	Verkauf DLRG-Boot	0		0	2.500,00				
	Einnahmen	0		0	2.500,00				
	Ausgaben								
.93500	Geräte, Ausstattung, Ausrüstung	1.000	0	6.500	6.509,95	16.500	0		
.93510	Rettungsboot für DLRG	15.700	0	0	0,00	15.700	0		
	<i>15.000 € Brutto = 12.605 € Netto</i>								
.93520	Neue Parkscheinautomaten	0	0	25.000	0,00	25.000	0		
.93530	Ausstattung DLRG	1.000	0	0	0,00	1.000	0		
	Ausgaben	17.700	0	31.500	6.509,95	58.200	0		
	UAB 8700 Zu-/Überschuß	-17.700		-31.500	-4.009,95				

B. Vermögenshaushalt

Gemeinde 21 Wisch
 Einzelplan 8 Wirtschaftliche Unternehmen, allgemeines Grund- und Sondervermögen
 Abschnitt 87 BgA "Parkplatz/ Badestrand"
 U-Abschnitt 8700 BGA "Parkplatz/Badestrand"

Haushaltsstellen		Haushaltsansatz			Ergebnis der Jahresrechnung	Investitionen und Invest.- Förderungsmaßnahmen		Erl.	Amt
Nr.	Bezeichnung	2021	Verpfl-Erm. 2021	2020		Gesamtausgabe- bedarf	bisher bereitgestellt		
		EUR	EUR	EUR	EUR			EUR	
1	2	3	4	5	6	7	8	9	10
	Einnahmen	0		0	2.500,00				
	Ausgaben	17.700	0	31.500	6.509,95	58.200	0		
	AB 87 Zu-/Überschuß	-17.700		-31.500	-4.009,95				

B. Vermögenshaushalt

Gemeinde 21 Wisch
 Einzelplan 8 Wirtschaftliche Unternehmen, allgemeines Grund- und Sondervermögen
 Abschnitt 88 Allgemeines Grundvermögen
 U-Abschnitt 8800 Allgemeines Grundvermögen

Haushaltsstellen		Haushaltsansatz			Ergebnis der Jahresrechnung	Investitionen und Invest.- Förderungsmaßnahmen		Erl.	Amt
Nr.	Bezeichnung	2021	Verpfl.-Erm. 2021	2020		Gesamtausgabe- bedarf	bisher bereitgestellt		
		EUR	EUR	EUR	EUR			EUR	
1	2	3	4	5	6	7	8	9	10
	Einnahmen	0		0	0,00				
	Ausgaben								
.93200	Grunderwerbskosten	0	0	0	4.260,00	4.300	0		
.93500	Vermögenserwerb	0	0	600	0,00	600	0		
	Ausgaben	0	0	600	4.260,00	4.900	0		
	UAB 8800 Zu-/Überschuß	0		-600	-4.260,00				
	Einnahmen	0		0	0,00				
	Ausgaben	0	0	600	4.260,00	4.900	0		
	AB 88 Zu-/Überschuß	0		-600	-4.260,00				
	Einnahmen	0		0	2.500,00				
	Ausgaben	17.700	0	32.100	10.769,95	63.100	0		
	EP 8 Zu-/Überschuß	-17.700		-32.100	-8.269,95				

B. Vermögenshaushalt

Gemeinde 21 Wisch
 Einzelplan 9 Allgemeine Finanzwirtschaft
 Abschnitt 91 Sonstige allgemeine Finanzwirtschaft
 U-Abschnitt 9100 Sonstige allgemeine Finanzwirtschaft

Haushaltsstellen		Haushaltsansatz			Ergebnis der Jahresrechnung	Investitionen und Invest.- Förderungsmaßnahmen		Erl.	Amt
Nr.	Bezeichnung	2021	Verpfl-Erm. 2021	2020		Gesamtausgabe- bedarf	bisher bereitgestellt		
		EUR	EUR	EUR	EUR			EUR	
1	2	3	4	5	6	7	8	9	10
	Einnahmen								
.30000	Zuführung vom Verwaltungshaushalt	0		0	11.646,16				
.31000	Entnahme aus Rücklage	285.500		93.900	26.488,21				
	Einnahmen	285.500		93.900	38.134,37				
	Ausgaben								
.90000	Zuführung zum Verwaltungshaushalt	173.800	0	38.000	0,00	0	0		
.91000	Zuführung an Rücklage	0	0	0	0,00	0	0		
	Ausgaben	173.800	0	38.000	0,00	0	0		
	UAB 9100 Zu-/Überschuß	111.700		55.900	38.134,37				
	Einnahmen	285.500		93.900	38.134,37				
	Ausgaben	173.800	0	38.000	0,00	0	0		
	AB 91 Zu-/Überschuß	111.700		55.900	38.134,37				

B. Vermögenshaushalt
 Gemeinde 21 Wisch
 Einzelplan 9 Allgemeine Finanzwirtschaft
 Abschnitt 92 Abwicklung der Vorjahre
 U-Abschnitt 9200 Abwicklung der Vorjahre

Haushaltsstellen		Haushaltsansatz			Ergebnis der Jahresrechnung	Investitionen und Invest.- Förderungsmaßnahmen		Erl.	Amt
Nr.	Bezeichnung	2021	Verpfl-Erm. 2021	2020		Gesamtausgabe- bedarf	bisher bereitgestellt		
		EUR	EUR	EUR	EUR			EUR	
1	2	3	4	5	6	7	8	9	10
	Einnahmen								
.39200	Soll-Fehlbetrag des Vermögenshaushalts	0		0	0,00				
.39500	Abwicklung der Vorjahre	0		0	0,00				
	Einnahmen	0		0	0,00				
	Ausgaben								
.99200	Deckung Soll-Fehlbetrag	0	0	0	0,00	0	0		
.99500	Abwicklung Vorjahre	0	0	0	0,00	0	0		
	Ausgaben	0	0	0	0,00	0	0		
	UAB 9200								
	Zu-/Überschuß	0		0	0,00				
	Einnahmen	0		0	0,00				
	Ausgaben	0	0	0	0,00	0	0		
	AB 92								
	Zu-/Überschuß	0		0	0,00				

B. Vermögenshaushalt

Gemeinde 21 Wisch
 Einzelplan 9 Allgemeine Finanzwirtschaft
 Abschnitt 92 Abwicklung der Vorjahre
 U-Abschnitt 9200 Abwicklung der Vorjahre

Haushaltsstellen		Haushaltsansatz			Ergebnis der Jahresrechnung	Investitionen und Invest.- Förderungsmaßnahmen		Erl.	Amt
Nr.	Bezeichnung	2021	Verpfl-Erm. 2021	2020		Gesamtausgabe- bedarf	bisher bereitgestellt		
		EUR	EUR	EUR	EUR			EUR	
1	2	3	4	5	6	7	8	9	10
	Einnahmen	285.500		93.900	38.134,37				
	Ausgaben	173.800	0	38.000	0,00	0	0		
	EP 9 Zu-/Überschuß	111.700		55.900	38.134,37				

Gesamtplan für das Haushaltsjahr 2021

1. Zusammenfassung der Einnahmen, Ausgaben und Verpflichtungsermächtigungen

- in EUR -

Gemeinde: Wisch

Einzelplan		Haushaltsansatz			Vorjahr 2020		Ergebnisse der Jahresrechnung	
		Haushaltsjahr 2021					2019	
Nr.	Bezeichnung	Einnahmen EUR	Ausgaben EUR		Einnahmen EUR	Ausgaben EUR	Einnahmen EUR	Ausgaben EUR
1	2	3	4	5	6	7	8	9
	Verwaltungshaushalt							
0	Allgemeine Verwaltung	200	25.700		0	23.600	225,00	23.561,12
1	Öffentliche Sicherheit und Ordnung	4.400	81.600		1.400	74.200	1.482,15	73.023,13
2	Schulen	0	139.400		0	142.600	0,00	142.664,07
3	Wissenschaft, Forschung, Kulturpflege	200	7.200		0	15.500	575,00	7.472,09
4	Soziale Sicherung	0	190.500		0	121.000	0,00	90.608,67
5	Gesundheit, Sport, Erholung	0	2.000		0	1.800	0,00	3.128,63
6	Bau- und Wohnungswesen, Verkehr	15.600	99.000		15.600	84.200	15.445,73	141.579,62
7	Öffentliche Einrichtungen, Wirtschaftsförderung	75.500	313.800		73.200	182.400	76.052,17	182.316,29
8	Wirtschaftliche Unternehmen, allgemeines Grund- und	304.400	250.200		200.900	196.600	256.562,30	181.465,97
9	Allgemeine Finanzwirtschaft	1.195.000	485.900		1.012.100	461.300	955.126,39	459.649,15
0-9	Zusammen	1.595.300	1.595.300		1.303.200	1.303.200	1.305.468,74	1.305.468,74

Einzelplan		Haushaltsansatz			Vorjahr 2020		Ergebnisse der Jahresrechnung	
		Haushaltsjahr 2021					2019	
Nr.	Bezeichnung	Einnahmen EUR	Ausgaben EUR	Verpfl.-Erm. EUR	Einnahmen EUR	Ausgaben EUR	Einnahmen EUR	Ausgaben EUR
1	2	3	4	5	6	7	8	9
	Vermögenshaushalt							
0	Allgemeine Verwaltung	0	0	0	0	3.000	0,00	0,00
1	Öffentliche Sicherheit und Ordnung	0	0	0	0	0	0,00	0,00
2	Schulen	0	0	0	0	0	0,00	0,00
3	Wissenschaft, Forschung, Kulturpflege	0	8.000	0	0	0	0,00	0,00
4	Soziale Sicherung	0	0	0	0	0	0,00	0,00
5	Gesundheit, Sport, Erholung	0	2.000	0	0	2.500	0,00	0,00
6	Bau- und Wohnungswesen, Verkehr	0	40.000	0	0	0	0,00	0,00
7	Öffentliche Einrichtungen, Wirtschaftsförderung	0	44.000	0	0	18.300	0,00	29.864,42
8	Wirtschaftliche Unternehmen, allgemeines Grund- und Allgemeine	0	17.700	0	0	32.100	2.500,00	10.769,95
9	Finanzwirtschaft	285.500	173.800	0	93.900	38.000	38.134,37	0,00
0-9	Zusammen	285.500	285.500	0	93.900	93.900	40.634,37	40.634,37
	Gesamthaushalt	1.880.800	1.880.800	0	1.397.100	1.397.100	1.346.103,11	1.346.103,11

Gesamtplan für das Haushaltsjahr 2021

2. Haushaltsquerschnitt - Einzelpläne 0-8

- in EUR -

Gemeinde : Wisch
Einwohner: 707
Stand : 31.12.2019

Gemeinde

21 Wisch

Gld. Nr.	Aufgabenbereich	Einnahmen aus Verwaltung und Betrieb	Sonstige Finanzeinnahmen	Personal-Ausgaben	Sächlicher Verw.- und Betriebsaufwand	Zuweisungen und Zuschüsse	Zuschussbedarf (Sp.3 und 4 ./.5 bis 7)	Objektbezogene Einnahmen des Verm.-HH	Baumaßnahmen	Sonstige Investitionsausgaben	Verpflichtungsermächtigungen
	Gruppierungsziffer	10 - 19	20-22,24-26	40 - 46	50-68,84	70-79, 69		32-36	94 - 96	92,93,98,991	
		EUR	EUR	EUR	EUR	EUR	EUR	EUR	EUR	EUR	EUR
1	2	3	4	5	6	7	8	9	10	11	12
00	Gemeindeorgane <i>Je EW.</i>	0 0	0 0	12.600 18	1.400 2	0 0	-14.000 -20	0 0	0 0	0 0	0 0
02	Hauptverwaltung <i>Je EW.</i>	0 0	0 0	0 0	3.700 5	0 0	-3.700 -5	0 0	0 0	0 0	0 0
03	Finanzverwaltung <i>Je EW.</i>	0 0	0 0	0 0	0 0	7.500 11	-7.500 -11	0 0	0 0	0 0	0 0
05	Besondere Dienststellen der allgemeinen Verwaltung <i>Je EW.</i>	200 0	0 0	500 1	0 0	0 0	-300 0	0 0	0 0	0 0	0 0
0	Allgemeine Verwaltung <i>Je EW.</i>	200 0	0 0	13.100 0	5.100 7	7.500 11	-25.500 -36	0 0	0 0	0 0	0 0
11	Öffentliche Ordnung <i>Je EW.</i>	0 0	3.000 4	0 0	1.800 3	0 0	1.200 2	0 0	0 0	0 0	0 0
13	Brandschutz <i>Je EW.</i>	0 0	1.400 2	0 0	0 0	79.800 113	-78.400 -111	0 0	0 0	0 0	0 0
1	Öffentliche Sicherheit und Ordnung <i>Je EW.</i>	0 0	4.400 6	0 0	1.800 3	79.800 113	-77.200 -109	0 0	0 0	0 0	0 0
20	Schulverwaltung <i>Je EW.</i>	0 0	0 0	0 0	38.100 54	101.300 143	-139.400 -197	0 0	0 0	0 0	0 0
2	Schulen <i>Je EW.</i>	0 0	0 0	0 0	38.100 54	101.300 143	-139.400 -197	0 0	0 0	0 0	0 0
34	Heimat- und sonstige Kulturpflege <i>Je EW.</i>	200 0	0 0	0 0	1.600 2	0 0	-1.400 -2	0 0	0 0	8.000 11	0 0
35	Volksbildung <i>Je EW.</i>	0 0	0 0	0 0	0 0	1.600 2	-1.600 -2	0 0	0 0	0 0	0 0
36	Naturschutz, Denkmalschutz und -pflege <i>Je EW.</i>	0 0	0 0	0 0	4.000 6	0 0	-4.000 -6	0 0	0 0	0 0	0 0

Gemeinde 21 Wisch

Gld. Nr.	Aufgabenbereich	Einnahmen aus Verwaltung und Betrieb	Sonstige Finanzeinnahmen	Personal-Ausgaben	Sächlicher Verw.- und Betriebsaufwand	Zuweisungen und Zuschüsse	Zuschussbedarf (Sp.3 und 4 ./.5 bis 7)	Objektbezogene Einnahmen des Verm.-HH	Baumaßnahmen	Sonstige Investitionsausgaben	Verpflichtungsermächtigungen
	Gruppierungsziffer	10 - 19	20-22,24-26	40 - 46	50-68,84	70-79, 69		32-36	94 - 96	92,93,98,991	
		EUR	EUR	EUR	EUR	EUR	EUR	EUR	EUR	EUR	EUR
1	2	3	4	5	6	7	8	9	10	11	12
3	Wissenschaft, Forschung, Kulturpflege	200	0	0	5.600	1.600	-7.000	0	0	8.000	0
	<i>Je EW.</i>	0	0	0	8	2	-10	0	0	11	0
43	Soziale Einrichtungen	0	0	0	2.000	0	-2.000	0	0	0	0
	<i>Je EW.</i>	0	0	0	3	0	-3	0	0	0	0
45	Jugendhilfe nach dem KJHG	0	0	0	1.000	500	-1.500	0	0	0	0
	<i>Je EW.</i>	0	0	0	1	1	-2	0	0	0	0
46	Einrichtungen der Jugendhilfe	0	0	0	0	187.000	-187.000	0	0	0	0
	<i>Je EW.</i>	0	0	0	0	264	-264	0	0	0	0
4	Soziale Sicherung	0	0	0	3.000	187.500	-190.500	0	0	0	0
	<i>Je EW.</i>	0	0	0	4	265	-269	0	0	0	0
58	Park- und Gartenanlagen	0	0	0	2.000	0	-2.000	0	0	2.000	0
	<i>Je EW.</i>	0	0	0	3	0	-3	0	0	3	0
5	Gesundheit, Sport, Erholung	0	0	0	2.000	0	-2.000	0	0	2.000	0
	<i>Je EW.</i>	0	0	0	3	0	-3	0	0	3	0
61	Städteplanung, Vermessung, Bauordnung	0	0	0	0	0	0	0	0	0	0
	<i>Je EW.</i>	0	0	0	0	0	0	0	0	0	0
63	Gemeindestraßen	0	0	0	64.500	16.000	-80.500	0	0	0	0
	<i>Je EW.</i>	0	0	0	91	23	-114	0	0	0	0
67	Straßenbeleuchtung und -reinigung	0	0	0	10.900	0	-10.900	0	20.000	0	0
	<i>Je EW.</i>	0	0	0	15	0	-15	0	28	0	0
69	Wasserläufe, Wasserbau	0	0	0	3.000	4.600	-7.600	0	0	20.000	0
	<i>Je EW.</i>	0	0	0	4	7	-11	0	0	28	0
6	Bau- und Wohnungswesen, Verkehr	0	0	0	78.400	20.600	-99.000	0	20.000	20.000	0
	<i>Je EW.</i>	0	0	0	110	30	-140	0	28	28	0
70	Abwasserbeseitigung	0	0	0	95.500	0	-95.500	0	0	0	0
	<i>Je EW.</i>	0	0	0	135	0	-135	0	0	0	0

Gemeinde

21 Wisch

Gld. Nr.	Aufgabenbereich	Einnahmen aus Verwaltung und Betrieb	Sonstige Finanzeinnahmen	Personal-Ausgaben	Sächlicher Verw.- und Betriebsaufwand	Zuweisungen und Zuschüsse	Zuschussbedarf (Sp.3 und 4 ./.5 bis 7)	Objektbezogene Einnahmen des Verm.-HH	Baumaßnahmen	Sonstige Investitionsausgaben	Verpflichtungsermächtigungen
	Gruppierungsziffer	10 - 19	20-22,24-26	40 - 46	50-68,84	70-79, 69		32-36	94 - 96	92,93,98,991	
		EUR	EUR	EUR	EUR	EUR	EUR	EUR	EUR	EUR	EUR
1	2	3	4	5	6	7	8	9	10	11	12
75	Bestattungswesen <i>Je EW.</i>	0 0	0 0	0 0	0 0	3.000 4	-3.000 -4	0 0	0 0	0 0	0 0
76	Sonstige öffentliche Einrichtungen <i>Je EW.</i>	300 0	0 0	0 0	13.900 20	0 0	-13.600 -19	0 0	0 0	0 0	0 0
77	Hilfsbetriebe der Verwaltung <i>Je EW.</i>	75.000 106	0 0	166.900 236	30.000 42	0 0	-121.900 -172	0 0	40.000 57	4.000 6	0 0
79	Fremdenverkehr, Sonstige Förderung von Wirtschaft und Verkehr <i>Je EW.</i>	0 0	0 0	0 0	2.000 3	2.500 4	-4.500 -6	0 0	0 0	0 0	0 0
7	Öffentliche Einrichtungen, Wirtschaftsförderung <i>Je EW.</i>	75.300 106	0 0	166.900 0	141.400 200	5.500 8	-238.500 -336	0 0	40.000 57	4.000 6	0 0
81	Versorgungsunternehmen <i>Je EW.</i>	0 0	26.500 37	0 0	0 0	0 0	26.500 37	0 0	0 0	0 0	0 0
87	BgA "Parkplatz/ Badestrand" <i>Je EW.</i>	276.700 391	0 0	11.200 16	238.500 337	0 0	27.000 38	0 0	0 0	17.700 25	0 0
88	Allgemeines Grundvermögen <i>Je EW.</i>	1.200 2	0 0	0 0	500 1	0 0	700 1	0 0	0 0	0 0	0 0
8	Wirtschaftliche Unternehmen, allgemeines Grund- und Sondervermögen <i>Je EW.</i>	277.900 393	26.500 37	11.200 0	239.000 338	0 0	54.200 76	0 0	0 0	17.700 25	0 0
	Gesamt <i>Je EW.</i>	353.600 499	30.900 43	191.200 271	514.400 727	403.800 572	-724.900 -1024	0 0	60.000 85	51.700 73	0 0
	davon Verw.-anteil an Pers.-kosten <i>Je EW.</i>			13.100 19							

*** Ende der Liste "Haushaltsquerschnitt - Einzelpläne 0-8" ***

Gesamtplan für das Haushaltsjahr 2021

2. Haushaltsquerschnitt - Einzelplan 9

- in EUR -

Gemeinde : Wisch

Einwohner: 707

Stand : 31.12.2019

Gemeinde 21 Wisch

Gld. Nr.	Aufgabenbereich	Steuern und allgemeine Zuweisungen	Sonstige Finanzeinnahmen	Sonstige Finanzausgaben	Überschuss (Sp.3 und 4 /5)	Sonstige Einnahmen des Verm.-HH	Sonstige Ausgaben des Verm.-HH
	Gruppierungsziffer	00 - 09	20,23,26-29	47,80-86,89		30,31,37	90,91,97,99
		EUR	EUR	EUR	EUR	EUR	EUR
1	2	3	4	5	6	7	8
90	Steuern, allgemeine Zuweisungen und allgemeine Umlagen <i>Je EW.</i>	978.500 1384	400 1	470.100 665	508.800 720	0 0	0 0
91	Sonstige allgemeine Finanzwirtschaft <i>Je EW.</i>	0 0	216.100 306	0 0	216.100 306	285.500 404	173.800 246
92	Abwicklung der Vorjahre <i>Je EW.</i>	0 0	0 0	0 0	0 0	0 0	0 0
9	Allgemeine Finanzwirtschaft <i>Je EW.</i>	978.500 1384	216.500 307	470.100 0	724.900 1026	285.500 404	173.800 246
	Gesamt <i>Je EW.</i>	978.500 1384	216.500 307	470.100 665	724.900 1026	285.500 404	173.800 246

*** Ende der Liste "Haushaltsquerschnitt - Einzelplan 9" ***

Gesamtplan für das Haushaltsjahr 2021

3. Gruppierungsübersicht

- in EUR -

Gemeinde : Wisch

Einwohner: 707

Stand : 31.12.2019

Grupp.-Nr.	Bezeichnung der Hauptgruppen, Gruppen und Untergruppen	Ansatz 2021 EUR	je Einwohner in EUR	Ansatz 2020 EUR	Rechnungs.-Erg. 2019 EUR
Einnahmen					
	Einnahmen des Verwaltungshaushaltes				

0	Steuern, allgemeine Zuweisungen				
00	Realsteuern				
000	Grundsteuer A	7.500	10,61	7.400	7.402,87
001	Grundsteuer B	100.000	141,44	98.500	98.530,96
003	Gewerbsteuer (brutto)	60.000	84,87	80.000	79.247,41
00	Summe Gruppe 00	167.500	236,92	185.900	185.181,24
01	Gemeindeanteile an Gemeinschaftssteuern				
010	Gemeindeanteil an der Einkommensteuer	367.700	520,08	369.600	363.405,00
012	Gemeindeanteil an der Umsatzsteuer	7.600	10,75	5.800	6.558,00
01	Summe Gruppe 01	375.300	530,83	375.400	369.963,00
02	Andere Steuern				
020	Sonstige Vergnügungssteuer	0	0,00	0	0,00
021	Vergnügungssteuer für das Halten von Spiel- und Geschicklichkeitsgeräten	0	0,00	0	0,00
022	Hundesteuer	2.600	3,68	2.700	2.661,25
026	Jagdsteuer	0	0,00	0	0,00
027	Zweitwohnungssteuer	173.000	244,70	140.000	134.356,65
028	Sonstige Steuern	0	0,00	0	0,00
02	Summe Gruppe 02	175.600	248,38	142.700	137.017,90
03	Steuerähnliche Einnahmen				
032	Sonstige steuerähnliche Einnahmen	0	0,00	0	0,00
03	Summe Gruppe 03	0	0,00	0	0,00
04	Schlüsselzuweisungen				
041	vom Land	220.100	311,32	205.100	201.096,00
04	Summe Gruppe 04	220.100	311,32	205.100	201.096,00
05	Fehlbetragszuweisungen				
051	vom Land	0	0,00	0	0,00
052	von Gemeinden und Gemeindeverbänden	0	0,00	0	0,00
05	Summe Gruppe 05	0	0,00	0	0,00
06	Sonstige allgemeine Zuweisungen				

Grupp.-Nr.	Bezeichnung der Hauptgruppen, Gruppen und Untergruppen	Ansatz 2021 EUR	je Einwohner in EUR	Ansatz 2020 EUR	Rechnungs.-Erg. 2019 EUR
Einnahmen					
060	vom Bund	0	0,00	0	0,00
061	vom Land	3.800	5,37	2.700	2.693,86
062	von Gemeinden und Gemeindeverbänden	0	0,00	0	0,00
06	Summe Gruppe 06	3.800	5,37	2.700	2.693,86
07	Allgemeine Umlagen				
072	von Gemeinden und Gemeindeverbänden	0	0,00	0	0,00
07	Summe Gruppe 07	0	0,00	0	0,00
09	Ausgleichsleistungen				
091	Ausgleichsleistungen nach dem Familienleistungsausgleich (§ 31 a FAG)	36.200	51,20	36.400	32.592,00
092	Leistungen des Landes aus der Umsetzung des Vierten Gesetzes für moderne Dienstleistungen am Arbeitsmarkt	0	0,00	0	0,00
093	Ausgleichszahlungen f. vermehrte Bürgerbegehren und Bürgerentscheide	0	0,00	0	0,00
094	Ausgleichszahlungen für die Umsetzung des Tariftreue- und Vergabegesetzes	0	0,00	0	0,00
09	Summe Gruppe 09	36.200	51,20	36.400	32.592,00
0	Summe Hauptgruppe 0	978.500	1.384,02	948.200	928.544,00
1	Einnahmen aus Verwaltung und Betrieb				
10	Verwaltungsgebühren	0	0,00	0	0,00
11	Benutzungsgebühren und ähnliche Entgelte	0	0,00	0	0,00
12	Zweckgebundene Abgaben	0	0,00	0	0,00
10-12	Summe Gruppen 10-12	0	0,00	0	0,00
13	Einnahmen aus Verkauf	0	0,00	0	0,00
14	Mieten und Pachten	216.200	305,80	162.200	214.718,00
15	Sonstige Verwaltungs- und Betriebseinnahmen	400	0,57	200	1.050,00
157	Sonstige Verwaltungs- und Betriebseinnahmen	0	0,00	0	0,00
158	Planungs- und Bauleitkosten der eigenen Verwaltung für Einzelmaßnahmen des Vermögenshaushalts	0	0,00	0	0,00

Grupp.-Nr.	Bezeichnung der Hauptgruppen, Gruppen und Untergruppen	Ansatz 2021	je Einwohner in	Ansatz 2020	Rechnungs.-Erg. 2019
		EUR	EUR	EUR	EUR
Einnahmen					
159	Umsatzsteuere	50.000	70,72	0	0,00
13-15	Summe Gruppen 13-15	266.600	377,09	162.400	215.768,00
16	Erstattungen von Ausgaben des Verwaltungshaushalts				
160	vom Bund	0	0,00	0	0,00
1610	vom Land	0	0,00	0	0,00
1611	Ausgleichsbetrag für Kosten der Sozialhilfe nach § 5 AG-SGB XII	0	0,00	0	0,00
1612	Ersatzungsbetrag für Kosten der Sozialhilfe nach § 5 AG-SGB XII	0	0,00	0	0,00
1613	Sonstige Erstattungen für Kosten der Sozialhilfe	0	0,00	0	0,00
162	von Gemeinden und Gemeindeverbänden	0	0,00	0	0,00
163	von Zweckverbänden u. dgl.	0	0,00	0	0,00
164	vom sonstigen öffentlichen Bereich	0	0,00	0	0,00
165	von kommunalen Sonderrechnungen	0	0,00	0	0,00
166	von sonstigen öffentlichen Sonderrechnungen	12.000	16,97	12.000	14.832,76
167	von privaten Unternehmen	0	0,00	500	2.130,83
168	von übrigen Bereichen	0	0,00	0	0,00
169	innere Verrechnung	75.000	106,08	70.000	71.296,76
16	Summe Gruppe 16	87.000	123,05	82.500	88.260,35
17	Zuweisungen und Zuschüsse für laufende Zwecke				
170	vom Bund	0	0,00	0	0,00
171	vom Land	0	0,00	0	0,00
172	von Gemeinden und Gemeindeverbänden	0	0,00	0	0,00
173	von Zweckverbänden u. dgl.	0	0,00	0	0,00
174	vom sonstigen öffentlichen Bereich	0	0,00	0	0,00
175	von kommunalen Sonderrechnungen	0	0,00	0	0,00
176	von sonstigen öffentlichen Sonderrechnungen	0	0,00	0	500,00
177	von privaten Unternehmen	0	0,00	0	0,00
178	von übrigen Bereichen	0	0,00	0	0,00

Grupp.-Nr.	Bezeichnung der Hauptgruppen, Gruppen und Untergruppen	Ansatz 2021 EUR	je Einwohner in EUR	Ansatz 2020 EUR	Rechnungs.-Erg. 2019 EUR
E i n n a h m e n					
17	Summe Gruppe 17	0	0,00	0	500,00
19	Aufgabenbezogene Leistungsbeteiligungen				
191	Leistungsbeteiligung bei Leistungen für Unterkunft und Heizung an Arbeitssuchende	0	0,00	0	0,00
192	Leistungsbeteiligung beim Arbeitslosengeld II nach §§ 19 ff. SGB II (ohne Leistungen für Unterkunft und Heizung)	0	0,00	0	0,00
193	Leistungsbeteiligung bei der Eingliederung von Arbeitssuchenden nach § 16 Abs. 1, Abs. 2 Satz 2 Nr. 5 und 6, Abs. 3 und Abs. 4 SGB II	0	0,00	0	0,00
19	Aufgabenbezogene Leistungsbeteiligungen (Summe Gruppe 19)	0	0,00	0	0,00
1	Summe Hauptgruppe 1	353.600	500,14	244.900	304.528,35
2	Sonstige Finanzeinnahmen				
20	Zinseinnahmen				
200	vom Bund	0	0,00	0	0,00
201	vom Land	0	0,00	0	0,00
202	von Gemeinden- und Gemeindeverbänden	0	0,00	0	0,00
203	von Zweckverbänden und dgl.	0	0,00	0	0,00
204	vom sonstigen öffentlichen Bereich	0	0,00	0	0,00
205	von kommunalen Sonderrechnungen	1.000	1,41	1.000	1.055,65
206	von sonstigen öffentlichen Sonderrechnungen	0	0,00	0	0,00
207	von privaten Unternehmen	0	0,00	0	0,00
208	von übrigen Bereichen	0	0,00	0	0,00
209	aus inneren Darlehen und inneren Kassenkrediten	0	0,00	0	0,00
20	Summe Gruppe 20	1.000	1,41	1.000	1.055,65
21	Gewinnanteile von wirtschaftlichen Unternehmen und aus Beteiligungen	0	0,00	0	0,00
22	Konzessionsabgaben	26.500	37,48	26.500	25.005,71

Grupp.-Nr.	Bezeichnung der Hauptgruppen, Gruppen und Untergruppen	Ansatz 2021 EUR	je Einwohner in EUR	Ansatz 2020 EUR	Rechnungs.-Erg. 2019 EUR
Einnahmen					
21-22	Summe Gruppen 21-22	26.500	37,48	26.500	25.005,71
23	Schuldendiensthilfen				
230	vom Bund	0	0,00	0	0,00
231	vom Land	0	0,00	0	0,00
232	von Gemeinden und Gemeindeverbänden	0	0,00	0	0,00
233	von Zweckverbänden u. dgl.	0	0,00	0	0,00
234	vom sonstigen öffentlichen Bereich	0	0,00	0	0,00
235	von kommunalen Sonderrechnungen	0	0,00	0	0,00
236	von sonstigen öffentlichen Sonderrechnungen	0	0,00	0	0,00
237	von privaten Unternehmen	0	0,00	0	0,00
238	von übrigen Bereichen	0	0,00	0	0,00
239	Zinserstattungen vom Vermögenshaushalt	0	0,00	0	0,00
23	Summe Gruppe 23	0	0,00	0	0,00
24	Ersatz von sozialen Leistungen außerhalb von Einrichtungen				
241	Kostenbeiträge und Aufwandsersatz; Kostenersatz	0	0,00	0	0,00
243	Übergeleitete Unterhaltsansprüche gegen bürgerlich-rechtliche Unterhaltsverpflichtete	0	0,00	0	0,00
245	Leistungen von Sozialleistungsträgern	0	0,00	0	0,00
246	Leistungen von Pflegeversicherungsträgern	0	0,00	0	0,00
247	Sonstige Ersatzleistungen	0	0,00	0	0,00
249	Rückzahlung gewährter Hilfen	1.400	1,98	1.400	1.482,15
24	Summe Gruppe 24	1.400	1,98	1.400	1.482,15
25	Ersatz von sozialen Leistungen in Einrichtungen				
251	Kostenbeiträge und Aufwandsersatz; Kostenersatz	0	0,00	0	0,00
253	Übergeleitete Unterhaltsansprüche gegen bürgerlich-rechtliche Unterhaltsverpflichtete	0	0,00	0	0,00
255	Leistungen von Sozialleistungsträgern	0	0,00	0	0,00
256	Leistungen von Pflegevers.-Trägern	0	0,00	0	0,00

Grupp.-Nr.	Bezeichnung der Hauptgruppen, Gruppen und Untergruppen	Ansatz 2021 EUR	je Einwohner in EUR	Ansatz 2020 EUR	Rechnungs.-Erg. 2019 EUR
Einnahmen					
257	Sonstige Ersatzleistungen	0	0,00	0	0,00
259	Rückzahlung gewährter Hilfen	0	0,00	0	0,00
25	Summe Gruppe 25	0	0,00	0	0,00
26	Weitere Finanzeinnahmen				
260	Bußgelder	3.000	4,24	2.500	3.632,00
261	Säumniszuschläge	300	0,42	100	662,00
262	Bürgschaftsprovisionen,Einnahmen aus der Inanspruchnahme von Bürgschaften, Gewährleistungen usw.	0	0,00	0	0,00
263	Fehlbelegungsabgabe	0	0,00	0	0,00
265	Verzinsung von Steuernachforderungen und -erstattungen	100	0,14	100	131,00
268	Sonstige Finanzeinnahmen	0	0,00	0	0,00
269	sonstige Zuführungen	0	0,00	0	0,00
26	Summe Gruppe 26	3.400	4,80	2.700	4.425,00
27	Kalkulatorische Einnahmen				
270	Abschreibungen	41.300	58,42	24.700	24.733,74
271	Auflösen von Beiträgen und Zuschüssen	15.800	22,35	15.800	15.694,14
275	Verzinsung des Anlagekapitals	0	0,00	0	0,00
279	Rückstellungen	0	0,00	0	0,00
27	Summe Gruppe 27	57.100	80,77	40.500	40.427,88
28	Zuführungen vom Vermögenshaushalt	173.800	245,83	38.000	0,00
28	Summe Gruppe 28	173.800	245,83	38.000	0,00
29	Abwicklung der Vorjahre				
292	Sollfehlbetrag des Verwaltungshaushaltes	0	0,00	0	0,00
29	Summe Gruppe 29	0	0,00	0	0,00
2	Summe Hauptgruppe 2	263.200	372,27	110.100	72.396,39
0-2	Summe der Einnahmen des Verwaltungshaushalts	1.595.300	2.256,43	1.303.200	1.305.468,74
3	Einnahmen des Vermögenshaushaltes -----				

Grupp.-Nr.	Bezeichnung der Hauptgruppen, Gruppen und Untergruppen	Ansatz 2021 EUR	je Einwohner in EUR	Ansatz 2020 EUR	Rechnungs.-Erg. 2019 EUR
Einnahmen					
30	Zuführung vom Verwaltungshaushalt	0	0,00	0	11.646,16
30	Summe Gruppe 30	0	0,00	0	11.646,16
31	Entnahmen aus Rücklagen				
310	Entnahme aus der allgemeinen Rücklage	285.500	403,82	93.900	26.488,21
311	Entnahme aus der Sonderrücklage § 19 Abs. 4 Nr. 1 GemHVO	0	0,00	0	0,00
312	Entnahmen aus den Sonderrücklagen § 19 Abs. 4 Nr. 2 GemHVO	0	0,00	0	0,00
313	Entnahmen aus den Sonderrücklagen § 19 Abs. 4 Nr. 3 GemHVO	0	0,00	0	0,00
314	Entnahmen aus den Sonderrücklagen § 19 Abs. 4 Nr. 4 GemHVO	0	0,00	0	0,00
3150	Entnahmen aus den Sonderrücklagen § 19 Abs. 4 Nr. 5 GemHVO	0	0,00	0	0,00
3151	Entnahmen aus den Sonderrücklagen § 19 Abs. 4 Nr. 6 GemHVO	0	0,00	0	0,00
316	Entnahmen aus den Sonderrücklagen § 19 Abs. 4 Nr. 7 GemHVO	0	0,00	0	0,00
3170	Entnahmen aus den Sonderrücklagen § 19 Abs. 4 Nr. 8 GemHVO	0	0,00	0	0,00
3171	Entnahmen aus den Sonderrücklagen § 19 Abs. 4 Nr. 9 GemHVO	0	0,00	0	0,00
3190	Entnahmen aus den Sonderrücklagen § 19 Abs. 4 Nr. 10 GemHVO	0	0,00	0	0,00
3191	Entnahmen aus den Sonderrücklagen § 19 Abs. 4 Nr. 11 GemHVO	0	0,00	0	0,00
3192	Entnahmen aus den Sonderrücklagen § 19 Abs. 4 Nr. 12 GemHVO	0	0,00	0	0,00
3193	Entnahmen aus den Sonderrücklagen § 19 Abs. 4 Nr. 13 GemHVO	0	0,00	0	0,00
31	Summe Gruppe 31	285.500	403,82	93.900	26.488,21
32	Rückflüsse von Darlehen				

Grupp.-Nr.	Bezeichnung der Hauptgruppen, Gruppen und Untergruppen	Ansatz 2021 EUR	je Einwohner in EUR	Ansatz 2020 EUR	Rechnungs.-Erg. 2019 EUR
Einnahmen					
320	vom Bund	0	0,00	0	0,00
321	vom Land	0	0,00	0	0,00
322	von Gemeinden und Gemeindeverbänden	0	0,00	0	0,00
323	von Zweckverbänden u. dgl.	0	0,00	0	0,00
324	vom sonstigen öffentlichen Bereich	0	0,00	0	0,00
325	von kommunalen Sonderrechnungen	0	0,00	0	0,00
326	von sonstigen öffentlichen Sonderrechnungen	0	0,00	0	0,00
327	von privaten Unternehmen	0	0,00	0	0,00
328	von übrigen Bereichen	0	0,00	0	0,00
329	von inneren Darlehen	0	0,00	0	0,00
32	Summe Gruppe 32	0	0,00	0	0,00
33	Einnahmen aus der Veräußerung von Beteiligungen und Rückflüsse von Kapitaleinlagen	0	0,00	0	0,00
33	Summe Gruppe 33	0	0,00	0	0,00
34	Einnahmen aus der Veräußerung von Sachen des Anlagevermögens				
340	Einnahmen aus der Veräußerung von Grundstücken	0	0,00	0	0,00
345	Einnahmen aus der Veräußerung von beweglichen Sachen	0	0,00	0	2.500,00
34	Summe Gruppe 34	0	0,00	0	2.500,00
35	Beiträge und ähnliche Entgelte	0	0,00	0	0,00
35	Summe Gruppe 35	0	0,00	0	0,00
36	Zuweisungen und Zuschüsse für Investitionen und Investitionsförderungsmaßnahmen				
360	vom Bund	0	0,00	0	0,00
361	vom Land	0	0,00	0	0,00
362	von Gemeinden und Gemeindeverbänden	0	0,00	0	0,00
363	von Zweckverbänden u. dgl.	0	0,00	0	0,00
364	vom sonstigen öffentlichen Bereich	0	0,00	0	0,00

Grupp.-Nr.	Bezeichnung der Hauptgruppen, Gruppen und Untergruppen	Ansatz 2021 EUR	je Einwohner in EUR	Ansatz 2020 EUR	Rechnungs.-Erg. 2019 EUR
Einnahmen					
365	von kommunalen Sonderrechnungen	0	0,00	0	0,00
366	von sonstigen öffentlichen Sonderrechnungen	0	0,00	0	0,00
367	von privaten Unternehmen	0	0,00	0	0,00
368	von übrigen Bereichen	0	0,00	0	0,00
36	Summe Gruppe 36	0	0,00	0	0,00
37	Einnahmen aus Krediten und inneren Darlehen				
3708	vom Bund	0	0,00	0	0,00
3709	vom Bund für Umschuldung	0	0,00	0	0,00
3718	vom Land	0	0,00	0	0,00
3719	vom Land für Umschuldung	0	0,00	0	0,00
3728	von Gemeinden und Gemeindeverbänden	0	0,00	0	0,00
3729	von Gemeinden und Gemeindeverbänden für Umschuldung	0	0,00	0	0,00
3738	von Zweckverbänden u. dgl.	0	0,00	0	0,00
3739	von Zweckverbänden u. dgl. für Umschuldung	0	0,00	0	0,00
3748	vom sonstigen öffentlichen Bereich	0	0,00	0	0,00
3749	vom sonstigen öffentlichen Bereich für Umschuldung	0	0,00	0	0,00
3758	von kommunalen Sonderrechnungen	0	0,00	0	0,00
3759	von kommunalen Sonderrechnungen für Umschuldung	0	0,00	0	0,00
3768	von sonstigen öffentlichen Sonderrechnungen	0	0,00	0	0,00
3769	von sonstigen öffentlichen Sonderrechnungen für Umschuldung	0	0,00	0	0,00
3778	von privaten Unternehmen	0	0,00	0	0,00
3779	von privaten Unternehmen für Umschuldung	0	0,00	0	0,00
3788	von übrigen Bereichen	0	0,00	0	0,00
3789	von übrigen Bereichen für Umschuldung	0	0,00	0	0,00
3798	Innere Darlehen	0	0,00	0	0,00
3799	Innere Darlehen für Umschuldung	0	0,00	0	0,00
37	Summe Gruppe 37	0	0,00	0	0,00

Grupp.-Nr.	Bezeichnung der Hauptgruppen, Gruppen und Untergruppen	Ansatz 2021	je Einwohner in	Ansatz 2020	Rechnungs.-Erg. 2019
		EUR	EUR	EUR	EUR
E i n n a h m e n					
3	Summe der Einnahmen des Vermögenshaushalts	285.500	403,82	93.900	40.634,37
0-3	Summe der Gesamteinnahmen	1.880.800	2.660,25	1.397.100	1.346.103,11

Grupp.-Nr.	Bezeichnung der Hauptgruppen, Gruppen und Untergruppen	Ansatz 2021 EUR	je Einwohner in EUR	Ansatz 2020 EUR	Rechnungs.-Erg. 2019 EUR
A u s g a b e n					
4	Personalausgaben				
40	Aufwendungen für ehrenamtliche Tätigkeit	12.100	17,11	9.500	10.305,20
40	Summe Gruppe 40	12.100	17,11	9.500	10.305,20
41	Dienstbezüge und dgl.				
410	Beamtinnen und Beamte	0	0,00	0	0,00
411	Zuführung zur Versorgungsrücklage - Dienstbezüge	0	0,00	0	0,00
414	Arbeitnehmer/-innen	130.900	185,15	118.000	119.365,96
416	sonstige Entgelte für Arbeitnehmer/-innen	8.100	11,46	4.000	3.034,02
41	Summe Gruppe 41	139.000	196,61	122.000	122.399,98
42	Versorgungsbezüge und dgl.				
420	Beamtinnen und Beamte	0	0,00	0	0,00
421	Zuführung zur Versorgungsrücklage - Versorgungsbezüge	0	0,00	0	0,00
424	Arbeitnehmer/-innen	0	0,00	0	0,00
428	Sonstige Arbeitnehmer/-innen	0	0,00	0	0,00
42	Summe Gruppe 42	0	0,00	0	0,00
43	Beiträge zu Versorgungskassen				
430	Beamtinnen und Beamte	0	0,00	0	0,00
434	Arbeitnehmer/-innen	8.900	12,59	8.000	8.075,06
438	Sonstige Arbeitnehmer/-innen	0	0,00	0	0,00
43	Summe Gruppe 43	8.900	12,59	8.000	8.075,06
44	Beiträge zur gesetzlichen Sozialversicherung				
440	Beamtinnen und Beamte	0	0,00	0	0,00
444	Arbeitnehmer/-innen	30.200	42,72	25.000	24.834,83
448	Sonstige Arbeitnehmer/-innen	1.000	1,41	1.000	813,45
44	Summe Gruppe 44	31.200	44,13	26.000	25.648,28
45	Beihilfen, Unterstützungen und dgl.	0	0,00	0	0,00
45	Summe Gruppe 45	0	0,00	0	0,00
46	Personalnebenausgaben	0	0,00	0	0,00
46	Summe Gruppe 46	0	0,00	0	0,00

Grupp.-Nr.	Bezeichnung der Hauptgruppen, Gruppen und Untergruppen	Ansatz 2021 EUR	je Einwohner in EUR	Ansatz 2020 EUR	Rechnungs.-Erg. 2019 EUR
A u s g a b e n					
47	Deckungsreserve für Personalausgaben	0	0,00	0	0,00
47	Summe Gruppe 47	0	0,00	0	0,00
4	Summe Hauptgruppe 4	191.200	270,44	165.500	166.428,52
5-6	Sächlicher Verwaltungs- und Betriebsaufwand				
50	Unterhaltung der Grundstücke und baulichen Anlagen	6.000	8,49	500	666,17
51	Unterhaltung des sonstigen unbeweglichen Vermögens	181.000	256,01	39.000	62.175,81
52	Geräte, Ausstattungs- und Ausrüstungsgegenstände, sonstige Gebrauchsgegenstände	5.600	7,92	4.600	1.738,67
53	Mieten und Pachten	24.500	34,65	20.300	16.180,65
54	Bewirtschaftung der Grundstücke, baulichen Anlagen usw.	61.500	86,99	61.300	57.696,81
55	Haltung von Fahrzeugen	10.000	14,14	7.000	6.760,59
56	Besondere Aufwendungen für Bedienstete	1.000	1,41	0	0,00
50-56	Summe Gruppen 50 - 56	289.600	409,61	132.700	145.218,70
57-638	Weitere Verwaltungs- und Betriebsausgaben	11.600	16,41	14.500	11.730,22
57-638	Summe Gruppe 57-Untergruppe 638	11.600	16,41	14.500	11.730,22
639	Schülerbeförderungskosten	0	0,00	0	0,00
64	Steuern, Versicherungen, Schadensfälle	51.500	72,84	31.300	32.404,65
64	Summe Gruppe 64	51.500	72,84	31.300	32.404,65
65	Geschäftsausgaben	4.800	6,79	29.000	62.536,86
65	Summe Gruppe 65	4.800	6,79	29.000	62.536,86
66	Weitere allgemeine sächliche Ausgaben				
660	Verfügungsmittel	400	0,57	400	289,53
661	Sonstige	2.900	4,10	3.500	2.378,92
66	Summe Gruppe 66	3.300	4,67	3.900	2.668,45
64-66	Summe Gruppen 64-66	59.600	84,30	64.200	97.609,96
67	Erstattungen von Ausgaben des Verwaltungshaushalts				

Grupp.-Nr.	Bezeichnung der Hauptgruppen, Gruppen und Untergruppen	Ansatz 2021 EUR	je Einwohner in EUR	Ansatz 2020 EUR	Rechnungs.-Erg. 2019 EUR
A u s g a b e n					
670	an Bund	0	0,00	0	0,00
671	an Land	0	0,00	0	0,00
6711	Sonstige Erstattungen für Kosten der Sozialhilfe	0	0,00	0	0,00
672	an Gemeinden und Gemeindeverbände	40.300	57,00	46.800	46.612,64
673	an Zweckverbände u. dgl.	0	0,00	0	0,00
674	an sonstigen öffentlichen Bereich	0	0,00	0	0,00
675	an kommunale Sonderrechnungen	0	0,00	0	0,00
676	an sonstige öffentliche Sonderrechnungen	0	0,00	0	0,00
677	an private Unternehmen	0	0,00	0	0,00
678	an übrige Bereiche	0	0,00	0	0,00
679	Innere Verrechnungen	72.000	101,84	68.000	64.327,86
67	Summe Gruppe 67	112.300	158,84	114.800	110.940,50
68	Kalkulatorische Kosten				
680	Abschreibungen	41.300	58,42	25.000	24.733,74
681	Auflösen von Beiträgen und Zuschüssen	15.800	22,35	15.800	15.694,14
685	Verzinsung des Anlagekapitals	0	0,00	0	0,00
689	Rückstellungen	0	0,00	0	0,00
68	Summe Gruppe 68	57.100	80,77	40.800	40.427,88
69	Aufgabenbezogene Leistungsbeteiligungen				
691	Leistungsbeteiligung bei Leistungen für Unterkunft und Heizung an Arbeitssuchende nach § 22 SGB II	0	0,00	0	0,00
6911	Leistungsbeteiligung bei Leistungen für Unterkunft und Heizung an Arbeitssuchende nach § 22 Abs. 1 SGB II	0	0,00	0	0,00
6912	sonstige Leistungsbeteiligung bei Leistungen für Unterkunft und Heizung an Arbeitssuchende nach § 22 SGB II	0	0,00	0	0,00
692	Leistungsbeteiligung bei Leistungen zur Eingliederung von Arbeitssuchenden nach § 16 Abs. 2 Satz 2 Nr. 1 bis 4 SGB II	0	0,00	0	0,00
693	Leistungsbeteiligung bei einmaligen Leistungen an Arbeitssuchende nach § 23 Abs. 3 SGB II	0	0,00	0	0,00

Grupp.-Nr.	Bezeichnung der Hauptgruppen, Gruppen und Untergruppen	Ansatz 2021 EUR	je Einwohner in EUR	Ansatz 2020 EUR	Rechnungs.-Erg. 2019 EUR
A u s g a b e n					
69	Aufgabenbezogene Leistungsbeteiligungen	0	0,00	0	0,00
5-6	Summe Hauptgruppe 5 - 6	530.200	749,93	367.000	405.927,26
7	Zuweisungen und Zuschüsse (nicht für Investitionen)				
70	Zuschüsse für laufende Zwecke an soziale oder ähnliche Einrichtungen	80.500	113,86	120.500	87.495,49
70	Summe Gruppe 70	80.500	113,86	120.500	87.495,49
71	Zuweisungen und sonstige Zuschüsse für lfd. Zwecke				
710	an Bund	0	0,00	0	0,00
711	an Land	0	0,00	0	0,00
712	an Gemeinden und Gemeindeverbände	121.600	171,99	12.900	10.777,05
713	an Zweckverbände u. dgl.	201.700	285,29	191.800	190.885,41
714	an sonstigen öffentlichen Bereich	0	0,00	0	0,00
715	an kommunale Sonderrechnungen	0	0,00	0	0,00
716	an sonstige öffentliche Sonderrechnungen	0	0,00	0	0,00
717	an private Unternehmen	0	0,00	0	0,00
718	an übrige Bereiche	0	0,00	0	0,00
71	Summe Gruppe 71	323.300	457,28	204.700	201.662,46
72	Schuldendiensthilfen				
720	an Bund	0	0,00	0	0,00
721	an Land	0	0,00	0	0,00
722	an Gemeinden und Gemeindeverbände	0	0,00	0	0,00
723	an Zweckverbände u. dgl.	0	0,00	0	0,00
724	an sonstigen öffentlichen Bereich	0	0,00	0	0,00
725	an kommunale Sonderrechnungen	0	0,00	0	0,00
726	an sonstige öffentliche Sonderrechnungen	0	0,00	0	0,00
727	an private Unternehmen	0	0,00	0	0,00
728	an übrige Bereiche	0	0,00	0	0,00
72	Summe Gruppe 72	0	0,00	0	0,00
73	Leistungen an natürliche Personen außerhalb von Einrichtungen	0	0,00	0	0,00

Grupp.-Nr.	Bezeichnung der Hauptgruppen, Gruppen und Untergruppen	Ansatz 2021 EUR	je Einwohner in EUR	Ansatz 2020 EUR	Rechnungs.-Erg. 2019 EUR
A u s g a b e n					
73	Summe Gruppe 73	0	0,00	0	0,00
74	Leistungen an natürliche Personen in Einrichtungen	0	0,00	0	0,00
74	Summe Gruppe 74	0	0,00	0	0,00
75	Leistungen an Kriegsopfer und ähnliche Berechtigte	0	0,00	0	0,00
75	Summe Gruppe 75	0	0,00	0	0,00
76	Leistungen der Jugendhilfe außerhalb von Einrichtungen	0	0,00	0	0,00
76	Summe Gruppe 76	0	0,00	0	0,00
77	Leistungen der Jugendhilfe in Einrichtungen	0	0,00	0	0,00
77	Summe Gruppe 77	0	0,00	0	0,00
78	Sonstige soziale Leistungen				
781	Leistungen der Grundsicherung außerhalb von Einrichtungen	0	0,00	0	0,00
782	Leistungen der Grundsicherung in Einrichtungen	0	0,00	0	0,00
7830	Leistungen für Unterkunft und Heizung an Arbeitssuchende nach § 22 SGB II	0	0,00	0	0,00
7831	Leistungen für Unterkunft und Heizung an Arbeitssuchende nach § 22 Abs. 1 SGB II	0	0,00	0	0,00
7832	Leistungen für Unterkunft und Heizung an Arbeitssuchende nach § 22 SGB II	0	0,00	0	0,00
784	Leistungen zur Eingliederung von Arbeitssuchenden nach § 16 Abs. 2 Satz 2 Nr. 1 bis 4 SGB II	0	0,00	0	0,00
785	Einmalige Leistungen an Arbeitssuchende nach § 23 Abs. 3 SGB II	0	0,00	0	0,00
786	Arbeitslosengeld II nach § 19 ff. SGB II (ohne Leistungen für Unterkunft und Heizung)	0	0,00	0	0,00
787	Leistungen zur Eingliederung von Arbeitssuchenden nach § 16 Abs. 1, Abs. 2 Satz 2 Nr. 5 und 6, Abs. 3 und Abs. 4 SGB II	0	0,00	0	0,00

Grupp.-Nr.	Bezeichnung der Hauptgruppen, Gruppen und Untergruppen	Ansatz 2021 EUR	je Einwohner in EUR	Ansatz 2020 EUR	Rechnungs.-Erg. 2019 EUR
A u s g a b e n					
788	Weitere soziale Leistungen	0	0,00	0	0,00
78	Summe Gruppe 78	0	0,00	0	0,00
79	Leistungen nach dem Asylbewerberleistungsgesetz				
791	an Personen außerhalb von Einrichtungen	0	0,00	0	0,00
792	an Personen in Einrichtungen	0	0,00	0	0,00
79	Summe Gruppe 79	0	0,00	0	0,00
73-79	Summe Gruppen 73-79	0	0,00	0	0,00
7	Summe Hauptgruppe 7	403.800	571,14	325.200	289.157,95
8	Sonstige Finanzausgaben				
80	Zinsausgaben				
800	an Bund	0	0,00	0	0,00
801	an Land	0	0,00	0	0,00
802	an Gemeinden und Gemeindeverbände	0	0,00	0	0,00
803	an Zweckverbände und dgl.	0	0,00	0	0,00
804	an sonstigen öffentlichen Bereich	0	0,00	0	0,00
805	an kommunale Sonderrechnungen	0	0,00	0	0,00
806	an sonstige öffentliche Sonderrechnungen	0	0,00	0	0,00
807	an private Unternehmen	0	0,00	0	0,00
808	an übrige Bereiche	0	0,00	0	0,00
809	Sonderrücklagen und Sondervermögen ohne Sonderrechnung	0	0,00	0	0,00
80	Summe Gruppe 80	0	0,00	0	0,00
81	Steuerbeteiligungen				
810	Gewerbesteuerumlage	7.500	10,61	10.000	18.915,00
81	Summe Gruppe 81	7.500	10,61	10.000	18.915,00
82	Allgemeine Zuweisungen				
822	an Gemeinden und Gemeindeverbände	0	0,00	0	0,00
823	an Zweckverbände und dgl.	0	0,00	0	0,00
82	Summe Gruppe 82	0	0,00	0	0,00
83	Allgemeine Umlagen				

Grupp.-Nr.	Bezeichnung der Hauptgruppen, Gruppen und Untergruppen	Ansatz 2021 EUR	je Einwohner in EUR	Ansatz 2020 EUR	Rechnungs.-Erg. 2019 EUR
A u s g a b e n					
831	an Land	0	0,00	0	0,00
832	an Gemeinden und Gemeindeverbände	462.500	654,17	435.400	413.164,85
833	an Zweckverbände und dgl.	0	0,00	0	0,00
83	Summe Gruppe 83	462.500	654,17	435.400	413.164,85
84	Weitere Finanzausgaben				
840	Inanspruchnahme aus Bürgschaften, Gewähr- und ähnlichen Verträgen	0	0,00	0	0,00
841	Sonstige	0	0,00	0	0,00
845	Verzinsung von Steuernachforderungen und -erstattungen	100	0,14	100	229,00
849	sonstige Zuführungen	0	0,00	0	0,00
84	Summe Gruppe 84	100	0,14	100	229,00
85	Deckungsreserve	0	0,00	0	0,00
85	Summe Gruppe 85	0	0,00	0	0,00
86	Zuführung zum Vermögenshaushalt	0	0,00	0	11.646,16
86	Summe Gruppe 86	0	0,00	0	11.646,16
89	Abwicklung der Vorjahre				
892	Deckung von Sollfehlbeträgen des Verwaltungshaushaltes	0	0,00	0	0,00
89	Summe Gruppe 89	0	0,00	0	0,00
8	Summe Hauptgruppe 8	470.100	664,92	445.500	443.955,01
4-8	Summe der Ausgaben des Verwaltungshaushalts	1.595.300	2.256,43	1.303.200	1.305.468,74
9	Ausgaben des Vermögenshaushalts				
90	Zuführung zum Verwaltungshaushalt	173.800	245,83	38.000	0,00
90	Summe Gruppe 90	173.800	245,83	38.000	0,00
91	Zuführungen an Rücklagen				
910	Zuführung an die allgemeine Rücklage	0	0,00	0	0,00
911	Zuführung an die Sonderrücklage nach § 19 Abs.4 Nr.1 GemHVO	0	0,00	0	0,00
912	Zuführung an die Sonderrücklage nach § 19 Abs.4 Nr.2 GemHVO	0	0,00	0	0,00

Grupp.-Nr.	Bezeichnung der Hauptgruppen, Gruppen und Untergruppen	Ansatz 2021	je Einwohner in	Ansatz 2020	Rechnungs.-Erg. 2019
		EUR	EUR	EUR	EUR
A u s g a b e n					
913	Zuführung an die Sonderrücklage nach § 19 Abs.4 Nr.3 GemHVO	0	0,00	0	0,00
914	Zuführung an die Sonderrücklage nach § 19 Abs.4 Nr.4 GemHVO	0	0,00	0	0,00
9150	Zuführung an die Sonderrücklage nach § 19 Abs.4 Nr.5 GemHVO	0	0,00	0	0,00
9151	Zuführung an die Sonderrücklage nach § 19 Abs.4 Nr.6 GemHVO	0	0,00	0	0,00
916	Zuführung an die Sonderrücklage nach § 19 Abs.4 Nr.7 GemHVO	0	0,00	0	0,00
9170	Zuführung an die Sonderrücklage nach § 19 Abs.4 Nr.8 GemHVO	0	0,00	0	0,00
9171	Zuführung an die Sonderrücklage nach § 19 Abs.4 Nr.9 GemHVO	0	0,00	0	0,00
9190	Zuführung an die Sonderrücklage nach § 19 Abs.4 Nr.10 GemHVO	0	0,00	0	0,00
9191	Zuführung an die Sonderrücklage nach § 19 Abs.4 Nr.11 GemHVO	0	0,00	0	0,00
9192	Zuführung an die Sonderrücklage nach § 19 Abs.4 Nr.12 GemHVO	0	0,00	0	0,00
9193	Zuführung an die Sonderrücklage nach § 19 Abs.4 Nr.13 GemHVO	0	0,00	0	0,00
91	Summe Gruppe 91	0	0,00	0	0,00
92	Gewährung von Darlehen				
920	an Bund	0	0,00	0	0,00
921	an Land	0	0,00	0	0,00
922	an Gemeinden und Gemeindeverbände	0	0,00	0	0,00
923	an Zweckverbände und dgl.	0	0,00	0	0,00
924	an sonstigen öffentlichen Bereich	0	0,00	0	0,00
925	an kommunale Sonderrechnungen	0	0,00	0	0,00
926	an sonstige öffentliche Sonderrechnungen	0	0,00	0	0,00
927	an private Unternehmen	0	0,00	0	0,00

Grupp.-Nr.	Bezeichnung der Hauptgruppen, Gruppen und Untergruppen	Ansatz 2021 EUR	je Einwohner in EUR	Ansatz 2020 EUR	Rechnungs.-Erg. 2019 EUR
A u s g a b e n					
928	an übrige Bereiche	0	0,00	0	0,00
92	Summe Gruppe 92	0	0,00	0	0,00
93	Vermögenserwerb				
930	Erwerb von Beteiligungen, Kapitaleinlagen	0	0,00	0	0,00
932	Erwerb von Grundstücken	0	0,00	0	4.260,00
935	Erwerb von beweglichen Sachen des Anlagevermögens	51.700	73,13	55.900	36.374,37
93	Summe Gruppe 93	51.700	73,13	55.900	40.634,37
94-96	Baumaßnahmen davon				
B01	Allgemeine Verwaltung (EP 0)	0	0,00	0	0,00
B02	Schulen (EP 2)	0	0,00	0	0,00
B03	Eigene Sportstätten (A 56)	0	0,00	0	0,00
B04	Städteplanung, Vermessung, Bauordnung (A 61)	0	0,00	0	0,00
B05	Wohnungsbauförderung und Wohnungsfürsorge (A 62)	0	0,00	0	0,00
B06	Gemeinde-, Kreis-, Landes- und Bundesstraßen (A 63-66)	0	0,00	0	0,00
B07	Abwasserbeseitigung (A 70)	0	0,00	0	0,00
B08	Abfallbeseitigung (A 72)	0	0,00	0	0,00
B09	Versorgungsunternehmen (A 81)	0	0,00	0	0,00
B10	Verkehrsunternehmen (A 82)	0	0,00	0	0,00
B11	Allgemeines Grundvermögen (A 88)	0	0,00	0	0,00
B12	Übrige Aufgabenbereiche (übr.A)	60.000	84,87	0	0,00
94-96	Summe Gruppen 94-96	60.000	84,87	0	0,00
97	Tilgung von Krediten, Rückzahlung von inneren Darlehen				
9708	an Bund	0	0,00	0	0,00
9709	an Bund, für außerordentliche Tilgung und für Umschuldung	0	0,00	0	0,00
9718	an Land	0	0,00	0	0,00
9719	an Land, für außerordentliche Tilgung und für Umschuldung	0	0,00	0	0,00

Grupp.-Nr.	Bezeichnung der Hauptgruppen, Gruppen und Untergruppen	Ansatz 2021	je Einwohner in	Ansatz 2020	Rechnungs.-Erg. 2019
		EUR	EUR	EUR	EUR
A u s g a b e n					
9728	an Gemeinden und Gemeindeverbände	0	0,00	0	0,00
9729	an Gemeinden und Gemeindeverbände, für außerordentliche Tilgung und für Umschuldung	0	0,00	0	0,00
9738	an Zweckverbände u. dgl.	0	0,00	0	0,00
9739	an Zweckverbände u. dgl, für außerordentliche Tilgung und für Umschuldung	0	0,00	0	0,00
9748	an sonstigen öffentlichen Bereich	0	0,00	0	0,00
9749	an sonstigen öffentlichen Bereich, für außerordentliche Tilgung und für Umschuldung	0	0,00	0	0,00
9758	an kommunale Sonderrechnungen	0	0,00	0	0,00
9759	an kommunale Sonderrechnungen, für außerordentliche Tilgung und für Umschuldung	0	0,00	0	0,00
9768	an sonstige öffentliche Sonderrechnungen	0	0,00	0	0,00
9769	an sonstige öffentliche Sonderrechnungen, für außerordentliche Tilgung und für Umschuldung	0	0,00	0	0,00
9778	an private Unternehmen	0	0,00	0	0,00
9779	an private Unternehmen, für außerordentliche Tilgung und für Umschuldung	0	0,00	0	0,00
9788	an übrige Bereiche	0	0,00	0	0,00
9789	an übrige Bereiche, für außerordentliche Tilgung und für Umschuldung	0	0,00	0	0,00
9798	Rückzahlung innerer Darlehen	0	0,00	0	0,00
9799	Rückzahlung innerer Darlehen, für außerordentliche Tilgung und für Umschuldung	0	0,00	0	0,00
97	Summe Gruppe 97	0	0,00	0	0,00
98	Zuweisungen und Zuschüsse für Investitionen				
980	an Bund	0	0,00	0	0,00
981	an Land	0	0,00	0	0,00
982	an Gemeinden und Gemeindeverbände	0	0,00	0	0,00
983	an Zweckverbände und dgl.	0	0,00	0	0,00
984	an sonstigen öffentlichen Bereich	0	0,00	0	0,00

Grupp.-Nr.	Bezeichnung der Hauptgruppen, Gruppen und Untergruppen	Ansatz 2021	je Einwohner in	Ansatz 2020	Rechnungs.-Erg. 2019
		EUR	EUR	EUR	EUR
Ausgaben					
985	an kommunale Sonderrechnungen	0	0,00	0	0,00
986	an sonstige öffentliche Sonderrechnungen	0	0,00	0	0,00
987	an private Unternehmen	0	0,00	0	0,00
988	an übrige Bereiche	0	0,00	0	0,00
989	sonstige Zuführungen	0	0,00	0	0,00
98	Summe Gruppe 98	0	0,00	0	0,00
99	Sonstige Ausgaben des Vermögenshaushalts				
990	Kreditbeschaffungskosten	0	0,00	0	0,00
991	Ablösung von Dauerlasten	0	0,00	0	0,00
992	Deckung von Soll-Fehlbeträgen des Vermögenshaushalts	0	0,00	0	0,00
993	Deckungsreserve im Vermögenshaushalt	0	0,00	0	0,00
99	Summe Gruppe 99	0	0,00	0	0,00
9	Summe der Ausgaben des Vermögenshaushalts	285.500	403,83	93.900	40.634,37
4-9	Summe der Gesamtausgaben	1.880.800	2.660,26	1.397.100	1.346.103,11

Gesamtplan für das Haushaltsjahr 2021

4. Finanzierungsübersicht

- in EUR -

Gemeinde: Wisch

Finanzierungsübersicht	Ansatz 2021	
	EUR	EUR
A. Finanzierungssaldo		
1. Gesamteinnahmen	1.880.800	
2. ./ Einnahmen aus besonderen Finanzierungsvorgängen (Nr. 9.1, 10.1, 11.1)	285.500	
3. Differenz		1.595.300
4. Gesamtausgaben	1.880.800	
5. ./ Ausgaben aus besonderen Finanzierungsvorgängen (Nr. 8, 9.2, 10.2, 11.2)	0	
6. Differenz		1.880.800
7. Saldo (Nrn. 3 ./ 6)		-285.500
B. Besondere Finanzierungsvorgänge		
8. Ausgaben zur Deckung von Fehlbeträgen (./)		0
9.1 Entnahmen aus Rücklagen	285.500	
9.2 Zuführungen zu Rücklagen	0	
9.3 Differenz		285.500
10.1 Einnahmen aus Krediten	0	
10.2 Tilgung von Krediten	0	
10.3 Differenz		0
11.1 Einnahmen aus inneren Darlehen	0	
11.2 Rückzahlung von inneren Darlehen	0	
11.3 Differenz		0
12. Saldo besonderer Finanzierungsvorgänge (Nr. 8, 9.3, 10.3, 11.3)		285.500
	0	
	0	
	0	

Kommunale Finanzplanung

1. Einnahmen und Ausgaben nach Arten

2020 — 2024

- Tausend EUR -

Gemeinde: Wisch

Gruppierungs-Nr.	Einnahme- bzw. Ausgabeart	Ifd. Nr.	Ifd. Haushaltsjahr 2020	Planjahr 2021	1.	2.	3.
					Folgejahr		
					2022	2023	2024
1	2	3	4	5	6	7	8
- Tausend EUR -							

0-2 Einnahmen des Verwaltungshaushalts

0 Steuern, steuerähnliche Einnahmen, allgemeine Zuweisungen und Umlagen

000,001	Grundsteuer A und B	106	108	108	108	108
003	Gewerbesteuer (brutto)	80	60	60	60	60
	Summe Gruppe 00	186	168	168	168	168
010	Gemeindeanteil an der Einkommensteuer	370	368	375	383	390
012	Gemeindeanteil an der Umsatzsteuer	6	8	7	7	7
	Summe Gruppe 01	376	376	382	390	397
02,03	Andere Steuern, Steuerähnliche Einnahmen	143	176	176	176	176
	Summe Gruppen 02,03	143	176	176	176	176
04-06	Allgemeine Zuweisungen					
052	Fehlbetragszuweisungen	0	0	0	0	0
060	vom Bund	0	0	0	0	0
041,051,061	vom Land	208	224	234	236	238
062	von Gemeinden und Gemeindeverbänden	0	0	0	0	0
	Summe Gruppen 04-06	208	224	234	236	238
07	Allgemeine Umlagen	0	0	0	0	0
091	Ausgleichsleistungen Familienleistungsausgleich (§ 31 a FAG)	36	36	37	37	37
092	Leistungen des Landes aus der Umsetzung des Vierten Gesetzes für moderne Dienstleistungen am Arbeitsmarkt	0	0	0	0	0
093	Ausgleichszahlungen f. vermehrte	0	0	0	0	0

Gruppierungs-Nr.	Einnahme- bzw. Ausgabeart	Ifd. Nr.	Ifd. Haushaltsjahr 2020	Planjahr 2021	1.	2.	3.
					Folgejahr		
					2022	2023	2024
1	2	3	4	5	6	7	8
- Tausend EUR -							
	Bürgerbegehren und Bürgerentscheide						
094	Ausgleichszahlungen f.d. Umsetzung d. Tariftreue- und Vergabegesetzes		0	0	0	0	0
0	Summe der Steuern, Allgemeinen Zuweisungen und Umlagen		949	980	997	1.007	1.016
1	Einnahmen aus Verwaltung und Betrieb						
10,11,12	Gebühren und ähnliche Entgelte, zweckgebundene Abgaben		0	0	0	0	0
13,14,15	Einnahmen aus Verkauf, Mieten, Pachten, sonstige Verwaltungs- und Betriebseinnahmen		162	267	267	267	267
16, 17	Zuweisungen und Zuschüsse für laufende Zwecke, Erstattungen						
160,170	vom Bund, LAF, ERP-Sondervermögen		0	0	0	0	0
161,171	vom Land		0	0	0	0	0
162,163, 172,173	von Gemeinden und Gemeindeverbänden, von Zweckverbänden u. dgl.		0	0	0	0	0
164-169, 174-178	von übrigen Bereichen		83	87	87	87	87
191	Leistungsbeteiligung bei Leistungen für Unterkunft und Heizung an Arbeitssuchende		0	0	0	0	0
192	Leistungsbeteiligung beim Arbeitslosengeld II nach §§ 19 ff. SGB II (ohne Leistungen für Unterkunft und Heizung)		0	0	0	0	0
193	Leistungsbeteiligung bei der		0	0	0	0	0

Gruppierungs-Nr.	Einnahme- bzw. Ausgabeart	Ifd. Nr.	Ifd. Haushaltsjahr 2020	Planjahr 2021	1.	2.	3.
					Folgejahr		
					2022	2023	2024
1	2	3	4	5	6	7	8
- Tausend EUR -							
	Eingliederung von Arbeitssuchenden nach § 16 Abs. 1, Abs. 2 Satz 2 Nr.5 und 6, Abs. 3 und Abs. 4 SGB II						
19	Aufgabenbezogene Leistungsbeteiligungen (Summe Gruppe 19)		0	0	0	0	0
1	Summe der Einnahmen aus Verwaltung und Betrieb		245	354	354	354	354
	2 Sonstige Finanzeinnahmen						
20	Zinseinnahmen		1	1	1	1	1
21,22	Gewinnanteile, Konzessionsabgaben		27	27	27	27	27
23	Schuldendiensthilfen		0	0	0	0	0
24-29	Übrige Finanzeinnahmen		83	236	62	62	62
2	Summe der sonstigen Finanzeinnahmen		111	264	90	90	90
09300	Ausgleichszahlungen f. vermehrte Bürgerbegehren und Bürgerentscheide		0	0	0	0	0
0-2	Summe der Einnahmen des Verwaltungshaushalts		1.305	1.598	1.441	1.451	1.460
	3 Einnahmen des Vermögenshaushalts						
30	Zuführung vom Verwaltungshaushalt		0	0	75	75	78
31	Entnahmen aus Rücklagen						
3100	-aus der allgemeinen Rücklage		94	286	0	0	0
3110	-aus der Sonderrücklage § 19 Abs. 4 Nr. 1 (Rückstellungen)		0	0	0	0	0
3120	-aus den Sonderrücklagen § 19 Abs. 4 Nr. 2 (Abschreibungsrücklage)		0	0	0	0	0
3130	-aus den Sonderrücklagen § 19 Abs. 4 Nr.		0	0	0	0	0

Gruppierungs-Nr.	Einnahme- bzw. Ausgabeart	Ifd. Nr.	Ifd. Haushaltsjahr 2020	Planjahr 2021	1.	2.	3.
					Folgejahr		
					2022	2023	2024
1	2	3	4	5	6	7	8
- Tausend EUR -							
3							
	(Gebühreenausgleichsrücklage)						
3140	-aus der Sonderrücklage § 19 Abs. 4 Nr. 4 (Finanzausgleichsrücklage)		0	0	0	0	0
3150	-aus der Sonderrücklage § 19 Abs. 4 Nr. 5 (Pensionsrücklage)		0	0	0	0	0
3151	-aus der Sonderrücklage § 19 Abs. 4 Nr. 6 (Altersteilzeitrücklage)		0	0	0	0	0
3160	-aus der Sonderrücklage § 19 Abs. 4 Nr. 7 (Altlastenrücklage)		0	0	0	0	0
3170	-aus der Sonderrücklage § 19 Abs. 4 Nr. 8 (Steuerrücklage)		0	0	0	0	0
3171	-aus der Sonderrücklage § 19 Abs. 4 Nr. 9 (Verfahrensrücklage)		0	0	0	0	0
3190	-aus der Sonderrücklage § 19 Abs. 4 Nr. 10 (Treuhandrücklage)		0	0	0	0	0
3191	-aus der Sonderrücklage § 19 Abs. 4 Nr. 11 (Stellplatzrücklage)		0	0	0	0	0
3192	-aus der Sonderrücklage § 19 Abs. 4 Nr. 12 (sonstige Sonderrücklagen)		0	0	0	0	0
3193	Zuführung an die Sonderrücklage nach § 19 Abs.4 Nr.13 GemHVO		0	0	0	0	0
	Summe Gruppe 31		94	286	0	0	0
32,33,34	Rückflüsse von Darlehen und von Kapitalanlagen, Einnahmen aus Veräußerung von Beteiligungen und von Sachen des Anlagevermögens		0	0	0	0	0
35	Beiträge und ähnliche Entgelte		0	0	0	0	0
36	Zuweisungen und Zuschüsse für Investitionen und Investitionsförderungsmaßnahmen						

Gruppierungs-Nr.	Einnahme- bzw. Ausgabeart	Ifd. Nr.	Ifd. Haushaltsjahr 2020	Planjahr 2021	1.	2.	3.
					Folgejahr		
					2022	2023	2024
1	2	3	4	5	6	7	8
- Tausend EUR -							
360	vom Bund		0	0	0	0	0
361	vom Land		0	0	0	0	0
362,363	von Gemeinden und Gemeindeverbänden, von Zweckverbänden u. dgl.		0	0	0	0	0
364-368	von übrigen Bereichen		0	0	0	0	0
	Summe Gruppe 36		0	0	0	0	0
37	Einnahmen aus Krediten u. inneren Darlehen						
3708	vom Bund		0	0	0	0	0
3709	vom Bund für Umschuldung		0	0	0	0	0
3718	vom Land		0	0	0	0	0
3719	vom Land für Umschuldung		0	0	0	0	0
3728 ,3738	von Gemeinden und Gemeindeverbände, von Zweckverbänden und dgl.		0	0	0	0	0
3729 ,3739	von Gemeinden und Gemeindeverbände, von Zweckverbänden und dgl. für Umschuldung		0	0	0	0	0
3748,3758,3768	vom sonstigen öffentlichen Bereich und von öffentlichen Sonderrechnungen		0	0	0	0	0
3749,3759,3769	vom sonstigen öffentlichen Bereich und von öffentlichen Sonderrechnungen für Umschuldung		0	0	0	0	0
3778,3788	von privaten Unternehmen und übrigen Bereichen		0	0	0	0	0
3779,3789	von privaten Unternehmen und übrigen Bereichen für Umschuldung		0	0	0	0	0
3798	Innere Darlehen		0	0	0	0	0
3799	Innere Darlehen für Umschuldung		0	0	0	0	0
	Summe Gruppe 37		0	0	0	0	0
3	Summe der Einnahmen des Vermögenshaushalts		94	286	75	75	78

Gruppierungs-Nr.	Einnahme- bzw. Ausgabeart	Ifd. Nr.	Ifd. Haushaltsjahr 2020	Planjahr 2021	1.	2.	3.
					Folgejahr		
					2022	2023	2024
1	2	3	4	5	6	7	8
					- Tausend EUR -		
0-3 Summe aller Einnahmen			1.399	1.884	1.516	1.526	1.538

Gruppierungs-Nr.	Einnahme- bzw. Ausgabeart	Ifd. Nr.	Ifd. Haushaltsjahr 2020	Planjahr 2021	1.	2.	3.
					Folgejahr		
					2022	2023	2024
1	2	3	4	5	6	7	8

- Tausend EUR -

4-8	Ausgaben des Verwaltungshaushalts						
40-47	Personalausgaben		166	191	193	195	197
5-6	Sächlicher Verwaltungs- und Betriebsaufwand						
50-66	Sächlicher Verwaltungs- und Betriebsaufwand (ohne Gruppen 67 und 68)		211	361	201	201	201
67	Erstattungen von Ausgaben des Verwaltungshaushalts (ohne Untergruppe 679)		47	40	40	40	40
679	Innere Verrechnungen		68	72	72	72	72
68	Kalkulatorische Kosten						
680	-Abschreibungen		25	41	41	41	41
681	Auflösen von Zuschüssen u. Beiträgen		16	16	16	16	16
685	-Verzinsungen des Anlagekapitals		0	0	0	0	0
689	-Rückstellungen		0	0	0	0	0
68	Summe Gruppe 68		41	57	57	57	57
691	Leistungsbeteiligung bei Leistungen für Unterkunft und Heizung an Arbeitssuchende nach § 22 SGB II		0	0	0	0	0
692	Leistungsbeteiligung bei Leistungen zur Eingliederung von Arbeitssuchenden nach § 16 Abs. 2 Satz 2 Nr. 1 bis 4 SGB II		0	0	0	0	0
693	Leistungsbeteiligung bei einmaligen Leistungen an Arbeitssuchende nach § 23 Abs. 3 SGB II		0	0	0	0	0
69	Aufgabenbezogene Leistungen (Summe Gruppe 69)		0	0	0	0	0
5-6	Summe des sächlichen Verwaltungs- und Betriebsaufwands		367	530	370	370	370

Gruppierungs-Nr.	Einnahme- bzw. Ausgabeart	Ifd. Nr.	Ifd. Haushaltsjahr 2020	Planjahr 2021	1.	2.	3.
					Folgejahr		
					2022	2023	2024
1	2	3	4	5	6	7	8
- Tausend EUR -							

**7 Zuweisungen und Zuschüsse
(nicht für Investitionen)**

70	Zuschüsse für laufende Zwecke an soziale oder ähnliche Einrichtungen	121	81	4	4	4
-----------	---	------------	-----------	----------	----------	----------

71,72 Zuweisungen und sonstige Zuschüsse für laufende Zwecke, Schuldendiensthilfen

710,720	an Bund	0	0	0	0	0
----------------	----------------	----------	----------	----------	----------	----------

711,721	an Land	0	0	0	0	0
----------------	----------------	----------	----------	----------	----------	----------

712,713	an Gemeinden und Gemeindeverbände,	205	323	324	326	327
----------------	---	------------	------------	------------	------------	------------

722,723	an Zweckverbände u.dgl.					
----------------	--------------------------------	--	--	--	--	--

715,725	an öffentliche wirtschaftliche Unternehmen	0	0	0	0	0
----------------	---	----------	----------	----------	----------	----------

714,716,717,718	an übrige Bereiche	0	0	0	0	0
------------------------	---------------------------	----------	----------	----------	----------	----------

724,726,727,728						
------------------------	--	--	--	--	--	--

	Summe Gruppe 71,72	205	323	324	326	327
--	---------------------------	------------	------------	------------	------------	------------

73-79	Leistungen der Sozialhilfe u.ä.	0	0	0	0	0
--------------	--	----------	----------	----------	----------	----------

7	Summe der Zuweisungen und Zuschüsse	326	404	328	330	331
----------	--	------------	------------	------------	------------	------------

8 Sonstige Finanzausgaben

80	Zinsausgaben	0	0	0	0	0
-----------	---------------------	----------	----------	----------	----------	----------

810	Gewerbesteuerumlage	10	8	8	8	8
------------	----------------------------	-----------	----------	----------	----------	----------

82,83	Allgemeine Zuweisungen und Umlagen	435	463	465	472	476
--------------	---	------------	------------	------------	------------	------------

84,85	Übrige Finanzausgaben	0	0	0	0	0
--------------	------------------------------	----------	----------	----------	----------	----------

86	Zuführung zum Vermögenshaushalt	0	0	75	75	78
-----------	--	----------	----------	-----------	-----------	-----------

892	Deckung von Fehlbeträgen	0	0	0	0	0
------------	---------------------------------	----------	----------	----------	----------	----------

	(Soll-Fehlbeträge)					
--	---------------------------	--	--	--	--	--

8	Summe der sonstige Finanzausgaben	445	471	548	555	562
----------	--	------------	------------	------------	------------	------------

4-8	Summe der Ausgaben des	1.304	1.596	1.439	1.450	1.460
------------	-------------------------------	--------------	--------------	--------------	--------------	--------------

Gruppierungs-Nr.	Einnahme- bzw. Ausgabeart	Ifd. Nr.	Ifd. Haushaltsjahr 2020	Planjahr 2021	1.	2.	3.
					Folgejahr		
					2022	2023	2024
1	2	3	4	5	6	7	8

- Tausend EUR -

Verwaltungshaushalts

9	Ausgaben des Vermögenshaushalts						
90	Zuführung zum Verwaltungshaushalt		38	174	0	0	0
91	Zuführung an Rücklagen						
9100	-an allgemeine Rücklage		0	0	73	73	76
9110	-an Sonderrücklage § 19 Abs. 4 Nr.1 (Rückstellungen)		0	0	0	0	0
9120	-an Sonderrücklage § 19 Abs. 4 Nr. 2 (Abschreibungsrücklage)		0	0	0	0	0
9130	-an Sonderrücklage § 19 Abs. 4 Nr.3 (Gebührenaufgleichsrücklage)		0	0	0	0	0
9140	-an Sonderrücklage § 19 Abs. 4 Nr.4 (Finanzausgleichsrücklage)		0	0	0	0	0
9150	-an Sonderrücklage § 19 Abs. 4 Nr.5 (Pensionsrücklage)		0	0	0	0	0
9151	-an Sonderrücklage § 19 Abs. 4 Nr.6 (Altersteilzeitrücklage)		0	0	0	0	0
9160	-an Sonderrücklage § 19 Abs. 4 Nr.7 (Altlastenrücklage)		0	0	0	0	0
9170	-an Sonderrücklage § 19 Abs. 4 Nr.8 (Steuerrücklage)		0	0	0	0	0
9171	-an Sonderrücklage § 19 Abs. 4 Nr.9 (Verfahrensrücklage)		0	0	0	0	0
9190	-an Sonderrücklage § 19 Abs. 4 Nr.10 (Treuhandrücklage)		0	0	0	0	0
9191	-an Sonderrücklage § 19 Abs. 4 Nr.11 (Stellplatzrücklage=		0	0	0	0	0
9192	-an Sonderrücklage § 19 Abs. 4 Nr.12 (sonstige Sonderrücklagen)		0	0	0	0	0
9193	Zuführung an die Sonderrücklage nach §		0	0	0	0	0

Gruppierungs-Nr.	Einnahme- bzw. Ausgabeart	Ifd. Nr.	Ifd. Haushaltsjahr 2020	Planjahr 2021	1.	2.	3.
					Folgejahr		
					2022	2023	2024
1	2	3	4	5	6	7	8
- Tausend EUR -							
	19 Abs.4 Nr.13 GemHVO						
91	Summe Gruppe 91		0	0	73	73	76
92,98	Gewährung von Darlehen, Zuweisungen und Zuschüsse für Investitionen						
920,980	an Bund		0	0	0	0	0
921,981	an Land		0	0	0	0	0
922,982,	an Gemeinden und Gemeinde-		0	0	0	0	0
923,983	verbände, an Zweckverbände u. dgl.						
924-928, 984-988	an übrige Bereiche		0	0	0	0	0
	Summe Gruppe 92 und Summe Gruppe 98 (zusammen)		0	0	0	0	0
93	Vermögenserwerb						
930	Erwerb von Beteiligungen, Kapitaleinlagen		0	0	0	0	0
932	Erwerb von Grundstücken		0	0	0	0	0
935	Erwerb von beweglichen Sachen des Anlagevermögens		56	52	2	2	2
	Summe Gruppe 93		56	52	2	2	2
94-96	Baumaßnahmen		0	60	0	0	0
97	Tilgung von Krediten, Rückzahlung innerer Darlehen						
9708	an Bund		0	0	0	0	0
9709	an Bund für außergewöhnliche Tilgung und für Umschuldung		0	0	0	0	0
9718	an Land		0	0	0	0	0
9719	an Land für außerordentliche Tilgung und für Umschuldung		0	0	0	0	0
9728,9738	an Gemeinden und Gemeindeverbände, an Zweckverbände u.dgl.		0	0	0	0	0
9729,9739	an Gemeinden und Gemeindeverbände, an		0	0	0	0	0

Gruppierungs-Nr.	Einnahme- bzw. Ausgabeart	Ifd. Nr.	Ifd. Haushaltsjahr 2020	Planjahr 2021	1.	2.	3.
					Folgejahr		
					2022	2023	2024
1	2	3	4	5	6	7	8
- Tausend EUR -							
	Zweckverbände u.dgl., für außerordentliche Tilgung und für Umschuldung						
9748,9758,9768	an sonstigen öffentlichen Bereich und an öffentliche Sonderrechnungen		0	0	0	0	0
9749,9759,9769	an sonstigen öffentlichen Bereich und an öffentliche Sonderrechnungen, für außerordentliche Tilgung und für Umschuldung		0	0	0	0	0
9778,9788	an private Unternehmen und an übrige Bereiche		0	0	0	0	0
9779,9789	an private Unternehmen und an übrige Bereiche, für außerordentliche Tilgung und für Umschuldung		0	0	0	0	0
9798	Rückzahlung innerer Darlehen		0	0	0	0	0
9799	Rückzahlung innerer Darlehen, für außerordentliche Tilgung und für Umschuldung		0	0	0	0	0
	Summe Gruppe 97		0	0	0	0	0
989	sonstige Zuführungen		0	0	0	0	0
992	Deckung von Fehlbeträgen (Soll-Fehlbeträge)		0	0	0	0	0
990,991,993	Übrige Ausgaben des Vermögenshaushalts, Deckungsreserve im Vermögenshaushalts		0	0	0	0	0
9	Summe der Ausgaben des Vermögenshaushalts		94	286	75	75	78
4-9	Summe der Ausgaben		1.398	1.882	1.514	1.525	1.538

Kommunale Finanzplanung

2. Investitionen und Investitionsförderungsmaßnahmen nach Aufgabenbereichen

2020 — 2024

- 1000 EUR -

Gemeinde

21 Wisch

Ifd. Nr.	Gliederungs-Nr.	Aufgabenbereiche - 1000 EUR -	2020	2021	2022	2023	2024
			1	2	3	4	5
	00-08	Allgemeine Verwaltung	3	0	0	0	0
	10-16	Öffentliche Sicherheit und Ordnung	0	0	0	0	0
2		Schulen					
	21	Grund- und Hauptschulen	0	0	0	0	0
	22	Realschulen	0	0	0	0	0
	23	Gymnasien, Kollegs (ohne berufliche Gymnasien)	0	0	0	0	0
	24	Berufsbildende Schulen	0	0	0	0	0
	27	Sonderschulen	0	0	0	0	0
	28	Gesamtschulen u. dgl.	0	0	0	0	0
	20,29	Schulverwaltung, übrige schulische Aufgaben	0	0	0	0	0
2		Epl.2 zusammen	0	0	0	0	0
3		Wissenschaft, Forschung, Kulturpflege					
	31	Wissenschaft, Forschung	0	0	0	0	0
	35	Volksbildung	0	0	0	0	0
	30,32-34, 36,37	Übriges	0	8	0	0	0
3		Epl.3 zusammen	0	8	0	0	0
4		Soziale Sicherung					
	41	Sozialhilfe nach dem BSHG	0	0	0	0	0
	42	Asylbewerberleistungsgesetz	0	0	0	0	0
	43	Einrichtungen der Sozialhilfe	0	0	0	0	0
	45	Jugendhilfe nach dem KJHF	0	0	0	0	0
	46	Einrichtungen der Jugendhilfe	0	0	0	0	0
	40,44,47-49	Übriges	0	0	0	0	0
4		Epl.4 zusammen	0	0	0	0	0
5		Gesundheit, Sport, Erholung					
	51	Krankenhäuser	0	0	0	0	0
	50,54	Sonstige Einrichtungen des Gesundheitswesens	0	0	0	0	0

Gemeinde

21 Wisch

Ifd. Nr.	Gliederungs-Nr.	Aufgabenbereiche - 1000 EUR -	2020	2021	2022	2023	2024
			1	2	3	4	5
	55,56,57	Sport, Badeanstalten	0	0	0	0	0
	58,59	Übriges	3	2	0	0	0
	5	Epl.5 zusammen	3	2	0	0	0
	6	Bau- und Wohnungswesen, Verkehr					
	63-66	Straßen	0	0	0	0	0
	60,61,62,67-69	Übriges	0	40	0	0	0
	6	Epl.6 zusammen	0	40	0	0	0
	7	Öffentliche Einrichtungen, Wirtschaftsförderung					
	70	Abwasserbeseitigung	0	0	0	0	0
	72	Abfallbeseitigung	0	0	0	0	0
	73-79	Übriges	18	44	1	1	1
	7	Epl.7 zusammen	18	44	1	1	1
	8	Wirtschaftliche Unternehmen, allgemeine Grund- und Sondervermögen					
	80-87	Wirtschaftliche Unternehmen	32	18	1	1	1
	88,89	Allgemeine Grund- und Sondervermögen(soweit nicht anderen Aufgabenbereichen zuzuordnen)	1	0	0	0	0
	8	Epl. 8 zusammen	33	18	1	1	1
	0-8	(Sach-) Investitionen insgesamt	57	112	2	2	2