


Gemeinde Stoltenberg



Haushaltssatzung und Haushaltsplan 2021



Haushaltssatzung der Gemeinde Stoltenberg für das Haushaltsjahr 2021

Aufgrund des § 77 der Gemeindeordnung in der bis zum 31. Dezember 2020 geltenden Fassung wird nach Beschluss der Gemeindevertretung vom 07.12.2020 folgende Haushaltssatzung erlassen:

:

§ 1

Der Haushaltsplan für das Haushaltsjahr 2021 wird

- | | | | |
|----|------------------------|--|-------------|
| 1. | im Verwaltungshaushalt | | |
| | in der Einnahme auf | | 613.400 EUR |
| | in der Ausgabe auf | | 613.400 EUR |
| | und | | |
| 2. | im Vermögenshaushalt | | |
| | in der Einnahme auf | | 62.700 EUR |
| | in der Ausgabe auf | | 62.700 EUR |

festgesetzt:

§ 2

Es werden festgesetzt:

- | | | | |
|----|--|--|--------------|
| 1. | der Gesamtbetrag der Kredite für Investitionen und Investitionsförderungsmaßnahmen auf | | 0 EUR |
| 2. | der Gesamtbetrag der Verpflichtungsermächtigungen auf | | 0 EUR |
| 3. | der Höchstbetrag der Kassenkredite auf | | 0 EUR |
| 4. | die Gesamtzahl der im Stellenplan ausgewiesenen Stellen auf | | 0,43 Stellen |

§ 3

Die Hebesätze für die Realsteuern werden wie folgt festgesetzt:

- | | | | |
|----|---|--|-------|
| 1. | Grundsteuer | | |
| | a) für die land- und forstwirtschaftlichen Betriebe (Grundsteuer A) | | 370 % |
| | b) für die Grundstücke (Grundsteuer B) | | 370 % |
| 2. | Gewerbesteuer | | 380 % |

§ 4

Der Höchstbetrag für unerhebliche über- und außerplanmäßige Ausgaben und Verpflichtungsermächtigungen, für deren Leistung oder Eingehung der Bürgermeister seine Zustimmung nach § 82 Gemeindeordnung in der bis zum 31. Dezember 2020 geltenden Fassung erteilen kann, beträgt 1.000 EUR. Die Genehmigung der Gemeindevertretung gilt in diesen Fällen als erteilt. Der Bürgermeister ist verpflichtet, der Gemeindevertretung mindestens halbjährlich über die nach Satz 1 über- und außerplanmäßig geleisteten Ausgaben sowie über die eingegangenen Verpflichtungsermächtigungen zu berichten

§ 5

Die im Haushaltsplan veranschlagten Ausgaben der Hauptgruppe 4 (Personalausgaben) sind gegenseitig deckungsfähig. Innerhalb der einzelnen Unterabschnitte sind die Ausgaben der Hauptgruppe 5/6 (sächlicher Verwaltungs- und Betriebsaufwand), 7 (Zuweisungen und Zuschüsse) sowie 8 (sonstige Finanzausgaben) unter sich gegenseitig deckungsfähig. Die Ausgaben eines Budgets, Verfügungsmittel, innere Verrechnungen, Abschreibungen, die Verzinsung des Anlagekapitals, Rückstellungen sowie die Zuführung zum Vermögenshaushalt sind hiervon ausgenommen.

Stoltenberg, den 08.12.2020

Gemeinde Stoltenberg

(L. Schlüsen- Bürgermeister -)

HHST-NR.	Bezeichnung (FJ)	RE 2019	Ansatz 2019	Ansatz 2020	Nachtrag 2020	Ansatz 2021	Plan 2022	Plan 2023	Plan 2024
0000.40000	Aufwandsentschädigungen und Sitzungsgelder	5.348,20	5.500,00	5.500,00	0,00	5.500,00	5.500,00	5.500,00	5.500,00
0000.44800	sonstige Personalkosten	0,00	0,00	0,00	0,00	0,00	0,00	0,00	0,00
0000.59200	Ehrungen und Repräsentation	1.468,21	1.400,00	1.000,00	0,00	1.000,00	1.000,00	1.000,00	1.000,00
0200.64000	Versicherungen	464,27	500,00	500,00	0,00	500,00	500,00	500,00	500,00
0200.65000	Geschäftsausgaben	499,81	700,00	500,00	0,00	500,00	500,00	500,00	500,00
0200.65500	Sachverständigen-, Gerichts- und ähnliche Kosten	0,00	0,00	0,00	800,00	0,00	0,00	0,00	0,00
0200.66100	Mitgliedsbeiträge und Zuschüsse	389,07	500,00	500,00	0,00	500,00	500,00	500,00	500,00
0200.67200	Verwaltungskosten Kreisbesoldungsstelle	913,25	1.100,00	1.100,00	0,00	1.100,00	1.100,00	1.100,00	1.100,00
0520.15000	Vermischte Einnahmen/ Wahlkostenerstattungen	225,00	200,00	0,00	0,00	200,00	0,00	0,00	0,00
0520.40000	Aufwandsentschädigung Wahl	302,45	400,00	0,00	0,00	400,00	0,00	0,00	0,00
1300.11000	Gebühren	0,00	0,00	0,00	0,00	0,00	0,00	0,00	0,00
1300.17800	Spenden	0,00	0,00	0,00	0,00	0,00	0,00	0,00	0,00
1300.27100	Auflösen von Beiträgen und Zuschüssen	0,00	0,00	0,00	600,00	600,00	600,00	600,00	600,00
1300.40000	Aufwandsentschädigungen	3.729,00	3.800,00	3.800,00	0,00	3.800,00	3.800,00	3.800,00	3.800,00
1300.50000	Gebäudeunterhaltung	0,00	200,00	200,00	0,00	200,00	200,00	200,00	200,00
1300.58000	Sachkosten FF-Budget	4.358,17	4.000,00	5.000,00	0,00	5.000,00	5.000,00	5.000,00	5.000,00
1300.58100	Sachkosten Jugend-FF Budget	358,98	500,00	500,00	0,00	500,00	500,00	500,00	500,00
1300.64000	Versicherung der Wehrangehörigen	994,65	1.000,00	1.000,00	100,00	1.100,00	1.100,00	1.100,00	1.100,00
1300.68000	Abschreibungen	0,00	0,00	0,00	6.800,00	6.800,00	6.800,00	6.800,00	6.800,00
1300.71700	Zuschuss an die Kameradschaftskasse	300,00	300,00	300,00	0,00	300,00	300,00	300,00	300,00
2000.67200	Schulkostenbeiträge an Grundschulen	6.845,98	4.700,00	4.700,00	1.700,00	6.500,00	6.500,00	6.500,00	6.500,00
2000.67220	Schulkostenbeiträge an Gemeinschaftsschulen	0,00	0,00	0,00	0,00	0,00	0,00	0,00	0,00
2000.67230	Schulkostenbeiträge an Gymnasien	19.006,45	23.000,00	23.000,00	-6.000,00	17.000,00	17.000,00	17.000,00	17.000,00
2000.67240	Schulkostenbeiträge an Förderzentren	0,00	0,00	0,00	0,00	0,00	0,00	0,00	0,00
2000.71300	Schulverbandsumlage Schulverband Probstei	58.109,89	58.200,00	68.100,00	500,00	78.000,00	79.200,00	80.400,00	81.700,00
3400.15000	Sonst. Verwaltungs- und Betriebseinnahmen	2.962,00	2.600,00	2.600,00	-2.500,00	2.500,00	2.500,00	2.500,00	2.500,00
3400.17600	Spenden	0,00	0,00	0,00	0,00	0,00	0,00	0,00	0,00
3400.59000	Gemeindeveranstaltungen	5.482,95	5.500,00	5.500,00	-3.000,00	5.500,00	5.500,00	5.500,00	5.500,00
3520.71200	Zuschuss Kreisfahrbücherei	558,90	600,00	1.300,00	0,00	600,00	600,00	600,00	600,00
3600.17800	Spenden	435,00	400,00	0,00	0,00	0,00	0,00	0,00	0,00
3600.51000	Ortsverschönerung einschl. Unterhaltung der Festwiese u.a.	2.245,09	2.200,00	1.000,00	0,00	1.000,00	1.000,00	1.000,00	1.000,00
4540.14000	Mieteinnahmen Kindertagespflege	1.900,00	1.900,00	1.200,00	-100,00	1.200,00	1.200,00	1.200,00	1.200,00
4540.16200	Kostenbeteiligung Gem. Schlesien u.a. an Kindertagespflege	5.110,73	5.100,00	4.000,00	0,00	4.000,00	4.000,00	4.000,00	4.000,00

HHST-NR.	Bezeichnung (FJ)	RE 2019	Ansatz 2019	Ansatz 2020	Nachtrag 2020	Ansatz 2021	Plan 2022	Plan 2023	Plan 2024
4540.51000	Unterhaltungskosten	0,00	1.000,00	1.000,00	2.000,00	1.000,00	1.000,00	1.000,00	1.000,00
4540.53000	Mietzahlungen Kindertagespflege incl. Mietnebenkosten	6.360,00	6.400,00	6.400,00	-1.600,00	6.400,00	6.400,00	6.400,00	6.400,00
4540.54000	Bewirtschaftungskosten	1.791,35	2.000,00	2.000,00	0,00	2.000,00	2.000,00	2.000,00	2.000,00
4540.67200	Verwaltungskostenbeitrag	853,89	900,00	900,00	0,00	900,00	900,00	900,00	900,00
4540.70000	Zuschüsse für Kindertagespflege	2.274,33	2.300,00	2.500,00	-1.900,00	0,00	0,00	0,00	0,00
4600.59000	Sachausgaben	85,00	200,00	200,00	0,00	200,00	200,00	200,00	200,00
4640.17200	Förderung KiTa des Kreises über Standortgemeinde	0,00	0,00	0,00	0,00	136.700,00	136.700,00	136.700,00	136.700,00
4640.70000	Zuschüsse an KiTa "Schatzinsel"	19.047,29	19.100,00	31.800,00	0,00	0,00	0,00	0,00	0,00
4640.70010	Zuschüsse an Kindergärten (extern)	0,00	0,00	0,00	14.600,00	0,00	0,00	0,00	0,00
4640.71200	Finanzierungsbeitrag der Wohngemeinde am SQKM (§ 51 KiTaG)	0,00	0,00	0,00	0,00	40.000,00	40.000,00	40.000,00	40.000,00
4640.71700	Förderung der Standortgemeinde an den Träger einer KiTa	0,00	0,00	0,00	0,00	136.700,00	136.700,00	136.700,00	136.700,00
4700.59000	Seniorenbetreuung	0,00	200,00	200,00	0,00	200,00	200,00	200,00	200,00
5400.70000	Zuschüsse an Vereine und Verbände	0,00	100,00	100,00	0,00	100,00	100,00	100,00	100,00
5700.27100	Auflösen von Beiträgen und Zuschüssen	761,15	800,00	800,00	0,00	800,00	800,00	800,00	800,00
5700.50000	Unterhaltung der Badestelle u.Sportplatz	760,31	1.000,00	1.000,00	500,00	1.000,00	1.000,00	1.000,00	1.000,00
5700.54000	Bewirtschaftungskosten (einschl. Sanitärgebäude)	194,09	200,00	200,00	0,00	200,00	200,00	200,00	200,00
5700.68000	Abschreibungen	1.522,32	1.600,00	1.600,00	0,00	1.600,00	1.600,00	1.600,00	1.600,00
6100.60000	Planungs- und Vermessungskosten	0,00	0,00	7.500,00	-7.500,00	0,00	0,00	0,00	0,00
6300.27100	Auflösen von Beiträgen und Zuschüssen	7.985,40	8.000,00	8.000,00	0,00	8.000,00	8.000,00	8.000,00	8.000,00
6300.51000	Unterhaltung der Gemeindestraßen einschl.Buswartehäuser	6.300,00	6.300,00	4.000,00	0,00	2.000,00	2.000,00	2.000,00	2.000,00
6300.51100	Winterdienst	0,00	500,00	2.000,00	-2.000,00	2.000,00	2.000,00	2.000,00	2.000,00
6300.52000	Geräte und Ausstattung	13,99	500,00	500,00	0,00	500,00	500,00	500,00	500,00
6300.68000	Abschreibungen	8.342,68	8.400,00	8.400,00	0,00	8.400,00	8.400,00	8.400,00	8.400,00
6300.71300	Umlagen SUV Plön	10.860,00	10.900,00	10.900,00	0,00	10.900,00	10.900,00	10.900,00	10.900,00
6700.27100	Auflösen von Beiträgen und Zuschüssen	790,73	800,00	800,00	0,00	800,00	800,00	800,00	800,00
6700.51000	Unterhaltung der Straßenbeleuchtung	308,78	1.000,00	1.000,00	0,00	1.000,00	1.000,00	1.000,00	1.000,00
6700.54000	Bewirtschaftungskosten für Straßenbeleuchtung	-302,91	0,00	600,00	2.100,00	1.500,00	1.500,00	1.500,00	1.500,00
6700.68000	Abschreibungen	790,73	800,00	800,00	0,00	800,00	800,00	800,00	800,00
6900.11000	Benutzungsgebühren Gewässerunterhaltung	0,00	0,00	5.900,00	0,00	5.900,00	5.900,00	5.900,00	5.900,00
6900.67200	Verwaltungskostenbeitrag Gewässerunterhaltungsgebühren	0,00	0,00	200,00	0,00	200,00	200,00	200,00	200,00
6900.71300	Umlage GUW Selenter See	5.836,73	5.900,00	5.900,00	0,00	5.900,00	5.900,00	5.900,00	5.900,00
7010.51000	Unterhaltungskosten	3.905,30	4.000,00	500,00	0,00	500,00	500,00	500,00	500,00
7010.67200	Verwaltungskostenbeitrag Regenwasser	471,13	500,00	500,00	0,00	500,00	500,00	500,00	500,00

HHST-NR.	Bezeichnung (FJ)	RE 2019	Ansatz 2019	Ansatz 2020	Nachtrag 2020	Ansatz 2021	Plan 2022	Plan 2023	Plan 2024
7010.68000	Abschreibungen	0,00	0,00	0,00	0,00	0,00	0,00	0,00	0,00
7600.14000	Mieten DGH	0,00	200,00	200,00	-200,00	200,00	200,00	200,00	200,00
7600.27100	Auflösen von Beiträgen und Zuschüssen	1.022,48	1.000,00	1.000,00	0,00	1.000,00	1.000,00	1.000,00	1.000,00
7600.50000	Gebäudeunterhaltung - DGH	11.461,45	11.500,00	1.000,00	0,00	1.000,00	1.000,00	1.000,00	1.000,00
7600.52000	Geräte und Ausstattung - DGH	20,00	300,00	300,00	0,00	300,00	300,00	300,00	300,00
7600.54000	Bewirtschaftungskosten - DGH	6.636,36	6.000,00	6.000,00	0,00	6.500,00	6.500,00	6.500,00	6.500,00
7600.68000	Abschreibungen	2.873,75	2.900,00	2.900,00	0,00	2.900,00	2.900,00	2.900,00	2.900,00
7710.16800	Kostenerstattungen f. Winterdienst	0,00	100,00	500,00	0,00	500,00	500,00	500,00	500,00
7710.41400	Personalausgaben	10.332,44	10.500,00	10.500,00	0,00	11.000,00	11.200,00	11.400,00	11.600,00
7710.44400	Beitrag Sozialversicherung Arbeitnehmerinnen und Arbeitnehmer	2.855,89	3.300,00	3.300,00	0,00	3.400,00	3.500,00	3.600,00	3.700,00
7710.52000	Geräte und Ausstattung	1.768,44	2.000,00	2.000,00	0,00	2.000,00	2.000,00	2.000,00	2.000,00
7710.68000	Abschreibungen	0,00	0,00	0,00	600,00	600,00	600,00	600,00	600,00
7900.15000	Vermischte Einnahmen	300,00	300,00	0,00	0,00	0,00	0,00	0,00	0,00
7900.53000	Miete Garage	0,00	0,00	0,00	0,00	0,00	0,00	0,00	0,00
7900.57000	Aufwendungen für Strofigurenwettbewerb	842,71	800,00	300,00	-300,00	300,00	300,00	300,00	300,00
7900.66200	Beitrag Aktiv Region Ostseeküste e.V.	1.014,28	1.100,00	400,00	0,00	400,00	400,00	400,00	400,00
7900.71200	Beitrag Tourismusverband	66,00	100,00	100,00	0,00	100,00	100,00	100,00	100,00
8100.22000	Konzessionsabgaben	9.835,29	8.700,00	9.000,00	-500,00	9.000,00	9.000,00	9.000,00	9.000,00
8110.71300	Verbandsumlage	400,00	0,00	0,00	0,00	0,00	0,00	0,00	0,00
8800.14000	Mieten und Pachten	9.260,65	9.200,00	9.200,00	0,00	9.200,00	9.200,00	9.200,00	9.200,00
8800.14010	Mietnebenkosten	3.720,00	4.000,00	4.000,00	2.300,00	4.000,00	4.000,00	4.000,00	4.000,00
8800.27100	Auflösen von Beiträgen und Zuschüssen	539,91	500,00	500,00	0,00	500,00	500,00	500,00	500,00
8800.50000	Unterhaltung der Gebäude und Grundstücke	574,29	1.000,00	500,00	14.500,00	500,00	500,00	500,00	500,00
8800.52000	Geräte und Ausstattung	0,00	100,00	100,00	0,00	100,00	100,00	100,00	100,00
8800.54000	Bewirtschaftungskosten	1.386,73	1.400,00	1.400,00	0,00	1.400,00	1.400,00	1.400,00	1.400,00
8800.67200	Verwaltungskostenbeiträge Wohnung + KiGA	569,26	600,00	600,00	0,00	600,00	600,00	600,00	600,00
8800.68000	Abschreibungen	2.051,28	2.100,00	2.100,00	0,00	2.100,00	2.100,00	2.100,00	2.100,00
9000.00000	Grundsteuer A	11.423,78	11.400,00	12.700,00	100,00	12.800,00	12.800,00	12.800,00	12.800,00
9000.00100	Grundsteuer B	38.708,88	39.300,00	44.000,00	700,00	44.700,00	44.700,00	44.700,00	44.700,00
9000.00300	Gewerbesteuer	15.562,89	15.000,00	16.200,00	-1.200,00	15.000,00	15.000,00	15.000,00	15.000,00
9000.01000	Gemeindeanteil an der Einkommenssteuer	183.783,00	183.700,00	186.900,00	-2.600,00	161.700,00	164.900,00	168.100,00	171.400,00
9000.01200	Gemeindeanteil an der Umsatzsteuer	2.394,00	2.300,00	2.100,00	-900,00	2.100,00	2.100,00	2.100,00	2.100,00
9000.02200	Hundesteuer	938,34	900,00	900,00	100,00	1.000,00	1.000,00	1.000,00	1.000,00

HHST-NR.	Bezeichnung (FJ)	RE 2019	Ansatz 2019	Ansatz 2020	Nachtrag 2020	Ansatz 2021	Plan 2022	Plan 2023	Plan 2024
9000.04100	Schlüsselzuweisungen nach dem FAG	95.244,00	95.200,00	115.600,00	200,00	152.000,00	155.000,00	158.100,00	161.200,00
9000.06100	Zuweisungen f. kommunale Infrastruktur	1.158,42	1.100,00	1.100,00	0,00	0,00	0,00	0,00	0,00
9000.06110	Ausgleichszahlungen Bund/Land wegen Corona-Mindereinnahmen	0,00	0,00	0,00	12.200,00	0,00	0,00	0,00	0,00
9000.09100	Bedarfsunabhängige Leistungen nach § 31 FAG	16.488,00	16.400,00	18.400,00	-300,00	15.900,00	16.200,00	16.500,00	16.800,00
9000.26100	Säumniszuschläge	82,00	0,00	0,00	0,00	0,00	0,00	0,00	0,00
9000.26500	Nachzahlungszinsen	33,00	100,00	100,00	0,00	100,00	100,00	100,00	100,00
9000.81000	Gewerbesteuerumlage	1.859,00	2.000,00	1.500,00	-300,00	1.500,00	1.500,00	1.500,00	1.500,00
9000.83200	Kreisumlage	124.032,00	124.100,00	127.100,00	0,00	127.400,00	130.000,00	132.600,00	135.300,00
9000.83220	Amtsumlage	60.845,81	60.900,00	66.400,00	100,00	72.900,00	74.400,00	75.900,00	77.500,00
9000.84500	Erstattungszinsen	0,00	100,00	100,00	0,00	100,00	100,00	100,00	100,00
9100.20500	Zinsen von Sparkassen	78,87	100,00	100,00	0,00	100,00	100,00	100,00	100,00
9100.27000	Abschreibungen	15.580,76	15.500,00	15.500,00	7.400,00	22.900,00	22.900,00	22.900,00	22.900,00
9100.28000	Zuführung vom Vermögenshaushalt	0,00	9.000,00	0,00	1.700,00	0,00	0,00	0,00	0,00
9100.68100	Auflösen von Beiträgen und Zuschüssen	11.099,67	11.100,00	11.100,00	700,00	11.800,00	11.800,00	11.800,00	11.800,00
9100.80800	Zinsen Kreditmarkt	578,48	600,00	500,00	0,00	400,00	300,00	300,00	200,00
9100.86000	Zuführung an den Vermögenshaushalt	4.266,11	3.400,00	8.900,00	-5.400,00	5.800,00	7.000,00	8.000,00	8.900,00
9200.29200	Sollfehlbetrag	0,00	0,00	0,00	0,00	0,00	0,00	0,00	0,00
9200.29500	Istüberschuss	0,00	0,00	0,00	0,00	0,00	0,00	0,00	0,00
9200.89200	Deckung Sollfehlbetrag	0,00	0,00	0,00	0,00	0,00	0,00	0,00	0,00
9200.89500	Istfehlbetrag	0,00	0,00	0,00	0,00	0,00	0,00	0,00	0,00
1300.36200	Kreiszuschuss	0,00	0,00	0,00	0,00	0,00	0,00	0,00	0,00
1300.93500	Geräte, Ausstattung, Ausrüstung	256,72	2.000,00	5.000,00	0,00	1.000,00	1.000,00	1.000,00	1.000,00
1300.95000	Investitionen ins FF-Gebäude	0,00	0,00	20.000,00	0,00	0,00	0,00	0,00	0,00
5700.36100	Zuschuss Aktiv Region	13.244,02	12.300,00	0,00	0,00	0,00	0,00	0,00	0,00
5700.95000	Erneuerung Badesteg	15.900,96	15.400,00	0,00	0,00	0,00	0,00	0,00	0,00
7010.95000	Umsetzung der SüVo	0,00	0,00	0,00	12.000,00	60.000,00	0,00	0,00	0,00
7600.93500	Erwerb von beweglichem Vermögen	829,00	900,00	0,00	0,00	0,00	0,00	0,00	0,00
8800.36100	Landeszuschuss	6.800,00	6.800,00	0,00	6.100,00	0,00	0,00	0,00	0,00
8800.36200	Kreiszuschuss	7.800,00	7.800,00	7.500,00	0,00	0,00	0,00	0,00	0,00
8800.36210	Beteiligung Gem. Schlesien	9.900,00	9.900,00	8.700,00	0,00	0,00	0,00	0,00	0,00
8800.95000	Erneuerung sanitärer Anlagen	36.111,41	34.400,00	0,00	0,00	0,00	0,00	0,00	0,00
8800.95100	Erneuerung der Außenanlagen	0,00	0,00	25.000,00	0,00	0,00	0,00	0,00	0,00
9100.30000	Zuführung vom Verwaltungshaushalt	4.266,11	3.400,00	8.900,00	-5.400,00	5.800,00	7.000,00	8.000,00	8.900,00

HHST-NR.	Bezeichnung (FJ)	RE 2019	Ansatz 2019	Ansatz 2020	Nachtrag 2020	Ansatz 2021	Plan 2022	Plan 2023	Plan 2024
9100.31000	Rücklagenentnahme	14.473,83	24.900,00	28.400,00	13.000,00	56.900,00	0,00	0,00	0,00
9100.37780	Einnahmen aus Krediten	0,00	0,00	0,00	0,00	0,00	0,00	0,00	0,00
9100.90000	Zuführung zum Verwaltungshaushalt	0,00	9.000,00	0,00	1.700,00	0,00	0,00	0,00	0,00
9100.91000	Rücklagenzuführung	0,00	0,00	0,00	0,00	0,00	4.200,00	5.100,00	6.000,00
9100.97880	Tilgung an den Kreditmarkt	3.385,87	3.400,00	3.500,00	0,00	1.700,00	1.800,00	1.900,00	1.900,00
9200.39200	Sollfehlbetrag	0,00	0,00	0,00	0,00	0,00	0,00	0,00	0,00
9200.39500	Istüberschuß	0,00	0,00	0,00	0,00	0,00	0,00	0,00	0,00
9200.99200	Sollüberschuss	0,00	0,00	0,00	0,00	0,00	0,00	0,00	0,00
9200.99500	Istfehlbetrag	0,00	0,00	0,00	0,00	0,00	0,00	0,00	0,00

Die Finanzlage der Gemeinde Stoltenberg stellt sich nach den vorliegenden Jahresrechnungen und der Planung wie folgt dar:

Lfd.Nr.		in TEUR	
1.	bis Ende 2020 ¹ aufgelaufene Defizite ²	0,00	
2.	einen freien Finanzspielraum 2021 ³	4,10	
3.	ein Defizit 2021 ³	0,00	
4.	erwartete freie Finanzspielräume in den Jahren 2022 ⁴ bis 2024 ⁵	18,30	
5.	erwartete Defizite in den Jahren 2022 ⁴ bis 2024 ⁵	0,00	
6.	zu erwartende aufgelaufene Defizite bis Ende 2024 ^{5,6}	0,00	
7.	eine Entnahme aus der allgemeinen Rücklage in den Jahren 2021 ³ bis 2024 ⁵	56,90	
8.	eine Zuführung an die allgemeine Rücklage in den Jahren 2021 ³ bis 2024 ⁵	15,30	
		in TEUR	EUR/Ew.
9.	eine Verschuldung Anfang 2021 ³	10	30,86
10.	eine Verschuldung Ende 2024 ⁵	2	6,06
11.	eine Gesamtverschuldung (Gesamt I) Anfang 2021 ³	10	30,86
12.	eine Gesamtverschuldung (Gesamt I) Ende 2021 ³	8	24,24
13.	eine Gesamtverschuldung (Gesamt I) Ende 2024 ⁵	2	6,06
14.	ein Bestand an Kassenkrediten Ende 2020 ¹	0	0,00
15.	eine Gesamtverschuldung (Gesamt II) Anfang 2021 ³	10	30,86
16.	eine Gesamtverschuldung (Gesamt II) Ende 2021 ³	8	24,24

¹ Jahreszahl des dem laufenden Haushaltsjahr vorangegangenen Jahres

² Zeile kann entfallen, soweit die Gemeinde keine aufgelaufenen Defizite aus den Jahresrechnungen bzw. den Haushaltsplanungen am Ende des dem laufenden Haushaltsjahr vorausgegangenen Jahres aufweist. Die laufenden Nummern sind entsprechend anzupassen.

³ Jahreszahl des laufenden Haushaltsjahres

⁴ Jahreszahl des dem Haushaltsjahr folgenden Jahres

⁵ Jahreszahl des letzten Jahres der mittelfristigen Ergebnis- und Finanzplanung

⁶ Zeile kann entfallen, soweit zum Ende der mittelfristigen Finanzplanung keine aufgelaufenen Defizite erwartet werden. Die laufenden Nummern sind entsprechend anzupassen.

**Übersicht über die Steuereinnahmen und wichtigsten
Finanzzuweisungen sowie der Umlagen
in EUR**

	2013	2014	2015	2016	2017	2018	2019	2020	2021
Grundsteuer A	11.467,34	11.405,60	11.405,60	11.405,60	11.423,78	11.423,78	11.423,78	12.800,00	12.800,00
Grundsteuer B	38.256,81	37.778,29	38.890,52	39.013,55	39.351,11	39.424,83	38.708,88	44.700,00	44.700,00
Gewerbesteuer	6.503,30	16.073,72	15.179,94	22.471,87	28.342,30	-513,91	15.562,89	15.000,00	15.000,00
Gemeindeanteil an der Einkommensteuer	128.192,00	131.177,00	145.748,00	150.827,00	164.419,00	179.587,00	183.783,00	184.300,00	161.700,00
Gemeindeanteil an der Umsatzsteuer	740,00	759,00	1.199,00	1.239,00	1.550,00	2.158,00	2.394,00	1.200,00	2.100,00
Vergnügungssteuern	0,00	0,00	0,00	0,00	0,00	0,00	0,00	0,00	0,00
Hundesteuer	667,51	729,99	705,00	755,84	792,50	953,33	938,34	1.000,00	1.000,00
Zweitwohnungssteuer	0,00	0,00	0,00	0,00	0,00	0,00	0,00	0,00	0,00
andere Steuern	0,00	0,00	0,00	0,00	0,00	0,00	0,00	0,00	0,00
allgemeine Schlüsselzuweisungen	58.104,00	59.112,00	78.564,00	69.288,00	80.556,00	103.896,00	95.244,00	115.800,00	152.000,00
Sonderschlüsselzuweisungen	6.240,00	5.964,00	0,00	0,00	0,00	0,00	0,00	0,00	0,00
Schlüsselzuweisungen nach § 15 FAG	0,00	0,00	0,00	0,00	0,00	0,00	0,00	0,00	0,00
Bedarfsunabhängige Leistungen gem. § 31 FAG	11.880,00	13.104,00	13.428,00	14.208,00	14.568,00	15.132,00	16.488,00	18.100,00	15.900,00
sonstige allgemeine Finanzzuweisungen	0,00	0,00	0,00	0,00	0,00	0,00	0,00	0,00	0,00
Summe der allgemeinen Deckungsmittel	262.050,96	276.103,60	305.120,06	309.208,86	341.002,69	352.061,03	364.542,89	392.900,00	405.200,00
Gewerbesteuerumlage	865,00	5.548,00	552,00	5.455,00	7.143,00	1.771,00	1.859,00	1.200,00	1.500,00
allgemeine Kreisumlage	83.964,00	88.068,00	96.768,00	101.844,00	112.248,00	115.248,00	124.032,00	127.100,00	127.400,00
zusätzliche Kreisumlage	0,00	0,00	0,00	0,00	0,00	0,00	0,00	0,00	0,00
Amtsumlage	40.990,33	38.248,00	38.119,00	49.181,70	53.461,35	58.645,32	60.845,81	66.500,00	72.900,00
Zusatzamtsumlage	2.729,53	2.702,76	0,00	0,00	0,00	0,00	0,00	0,00	0,00
Finanzausgleichsumlage	0,00	0,00	0,00	0,00	0,00	0,00	0,00	0,00	0,00
Summe der Umlagen	128.548,86	134.566,76	135.439,00	156.480,70	172.852,35	175.664,32	186.736,81	194.800,00	201.800,00
Überschuss im Abschnitt 90	133.502,10	141.536,84	169.681,06	152.728,16	168.150,34	176.396,71	177.806,08	198.100,00	203.400,00

**Übersicht über den voraussichtlichen Stand
der Schulden (ohne Kassenkredite) - in TEUR ¹**

Art Jahre	Verschuldung am 1.1. im	
	Vorjahr	Haushaltsjahr
1 Schulden aus Krediten		
1.1 Bund, LAF, ERP-Sondervermögen		
1.2 Land		
1.3 Gemeinden u. Gemeindeverbänden		
1.4 Zweckverbänden u. dgl.		
1.5 sonstigem öffentlichen Bereich		
1.6 Kreditmarkt	13	10
1.7 Innere Darlehen aus Sonderrücklagen		0
1.8 Innere Darlehen von Sondervermögen ohne Sonderrechnung		
Summe 1	13	10
2 Restkreditermächtigung aus Vorjahren	0	0
Summe 1 + 2	13	10
<u>nachrichtlich</u>		
3 Schulden aus Vorgängen, die Kreditaufnahmen wirtschaftlich gleichkommen		
4 Schulden der Sondervermögen mit Sonder- rechnung ²		
4.1 aus Krediten		
4.2 aus Vorgängen, die Kreditaufnahmen wirtschaftlich gleichkommen		

¹ Soll-Bestände

² die Angaben sind zu trennen nach den verschiedenen Sondervermögen (z.B. Stadtwerke, Krankenhaus usw.)

Übersicht über die Entwicklung der Schulden

Haushaltsjahre	Schuldenstand am 01.01.	+ Kreditaufnahmen	- Tilgung	Schuldenstand am 31.12.				nachrichtl.: Restkreditermächtigung	Einw. am 31.03. d. Vorjahr			
				TEUR	TEUR	TEUR	TEUR			EUR/Ew.	davon	
											Inn. Darl. TEUR	and. Schuld. TEUR
1	2	3	4	5	6	7	8	9	10			
Ist 2017	23	0	3	20	62,89	0,00	20		318			
Ist 2018	20	0	4	16	50,16	0,00	16		319			
Soll 2019	16	0	3	13	40,50	0,00	13		321			
Soll 2020	13	0	3	10	30,86	0,00	10		324			
Soll im Haushaltsjahr	10	0	2	8	24,24	0,00	8		330			
Soll 2022	8	0	2	6	18,18				330			
Soll 2023	6	0	2	4	12,12				330			
Soll 2024	4	0	2	2	6,06				330			

**Übersicht über die übernommenen Bürgschaften,
Verpflichtungen aus Gewährverträgen sowie
Rechtsgeschäften, die diesen wirtschaftlich gleichkommen**

		Datum der Übernahme	Zweck	Ursprungshöhe - in TEUR -	voraussichtliche Höhe zu Beginn des Haushaltsjahres - in TEUR -	voraussichtliches Datum des Aus- laufens der Bürgschaft
I. Bürgschaften						
1.)	Fehlanzeige					
2.)						
3.)						
Summe					0	
II. Verpflichtungen						
1.)						
2.)						
3.)						
Summe					0	

**Übersicht über den
voraussichtlichen Stand der Rücklagen
- in EUR -**

	Stand zum Beginn des Haushalts- jahres ¹	Zuführung		Entnahme	Stand zum Ende des Haushalts- jahres
		Zuf. Betrag	Zinsen ²		
1 Allgemeine Rücklage	58.965,33		X	56.900,00	2.065,33
2 Sonderrücklage § 19 Abs. 4 Nr. 1 Rückstellungen					
2.1 Abwasserbeitung					
3 Sonderrücklagen § 19 Abs. 4 Nr. 2 Abschreibungsrücklage					
3.1 Kanalisation					
4 Sonderrücklagen § 19 Abs. 4 Nr. 3 Gebührenaussgleichsrücklage					
4.1 Abwasserbeseitigung					
5 Finanzausgleichsrücklage § 19 Abs. 4 Nr. 4					
6 Pensionsrücklage § 19 Abs. 4 Nr. 5					
7 Altersteilzeitrücklage § 19 Abs. 4 Nr. 6					
8 Altlastenrücklage § 19 Abs. 4 Nr. 7					
8.1 - Zweck -					
9 Steuerrücklage § 19 Abs. 4 Nr. 8					
9.1 - Zweck -					
10 Verfahrensrücklage § 19 Abs. 4 Nr. 9					
10.1 - Zweck -					
11 Treuhandrücklage § 19 Abs. 4 Nr. 10					
11.1 - Dauergrabpflege -					
12 Stellplatzrücklage § 19 Abs. 4 Nr. 11					
13 sonstige Sonderrücklagen § 19 Abs. 4 Nr. 12					
13.1 - Zweck -					
14 Beihilferücklage § 19 Abs. 4 Nr. 13					

Lfd. Nr.	Bezeichnung	Gr.-Nr.	Haushaltsjahr					
			2019	2020	2021	2022	2023	2024
1	Zuführung zum Vermögenshaushalt	86	4.266	3.500	5.800	7.000	8.000	8.900
2	abzgl. Kreditbeschaffungskosten und ordentliche Tilgung (§ 21 Abs. 1 Nr. 1)	990,97 o. 97_9	3.385	3.500	1.700	1.800	1.900	1.900
3	abzügl. Zuführung zur Sonderrücklage - Rückstellungen - (§21 Abs.1 Nr.2)	9110						
4	abzgl.Zuführung zur Sonderrücklage -Abschreibungs-rücklage- (§ 21 Abs. 1 Nr. 3)	9120						
5	abzügl. Zuführung zur Sonderrücklage -Gebühren-ausgleichsrücklage - (§21 Abs.1 Nr.4)	9130						
6	abzügl. Zuführung zu Rücklagen der Treuhandvermögen (§21 Abs.1 Nr.5)	9190						
7	abzügl. Zuführung zur Finanzausgleichsrücklage (§21 Abs.1 Nr.6)	9140						
8	abzügl. Zuführung zur Altersteilzeitrücklage (§21 Abs.1 Nr.7)	9151						
9	abzügl. Zuführung zur Altlastenrücklage (§21 Abs.1 Nr.8), die ab 2008 bekannt geworden sind	9160						
10	abzügl. Zuführung zur Steuerrücklage (§21 Abs.1 Nr.9)	9170						
11	abzügl. Zuführung zur Verfahrensrücklage (§21 Abs.1 Nr.10)	9171						
12	abzgl. des Fehlbetrages/-bedarfes							
13	freier Finanzspielraum		880		4.100	5.200	6.100	7.000
	330 Einwohner	EUR/E	2,66	0,00	12,42	15,75	18,48	21,21
	nachrichtlich:							
14	Abschreibungen	270	15.580	22.900	22.900	22.900	22.900	22.900
15	Verwendung von Mitteln der allgemeinen Rücklage, der Finanzausgleichsrücklage oder Einnahmen aus der Veränderung des Anlagevermögens (§1 Abs.1 Nr.2) zum Ausgleich des Verwaltungshaushalts (§21 Abs.3)			1.700				
16	Zuführung zur Pensionsrücklage (§19 Abs.4 Nr.5)	9150						
17	Zuführung zur Altlastenrücklage (§21 Abs.1 Nr.8) für Altlasten, die vor 2008 bekannt geworden sind	9160						
18	Zuführung zu sonstigen Sonderrücklagen (§19 Abs.4 Nr.12)	9192						
19	Zuführung zur Beihilferücklage (§19 Abs.4 Nr.13)	9193						

Gemeinde 19 Stoltenberg

Lfd. Nr.	Bezeichnung	Gr.-Nr.	Haushaltsjahr					
			2019	2020	2021	2022	2023	2024
1	Gesamtausgaben VWH	4-8	426.324	478.300	613.400	619.700	626.300	633.000
2	abzgl. Zuführung zum Vermögenshaushalt	86	4.266	3.500	5.800	7.000	8.000	8.900
3	abzgl. innere Verrechnungen	679						
4	abzgl. Abschreibungen (kalkulatorisch)	680	15.580	23.200	23.200	23.200	23.200	23.200
5	abzgl. Verzinsung des Anlagekapitals (kalkulatorisch)	685						
6	abzgl. Gewerbesteuerumlage	810	1.859	1.200	1.500	1.500	1.500	1.500
7	abzgl. Allgemeine Umlage an das Land	831						
8	abzgl. Allgemeine Umlage an Gemeinden und Gemeindeverbände - Kreisumlage, Amtsumlage, Zusatzumlage -	832	184.877	193.600	200.300	204.400	208.500	212.800
9	abzgl. Gebührenausschleichsrücklage	3130						
10	abzgl. Altersteilzeitrücklage	3151						
11	abzgl. Steuerrücklage	3170						
12	abzgl. Verfahrensrücklage	3171						
13	abzgl. Treuhandrücklage (Dauergrabpflege)	3190						
14	abzgl. Treuhandrücklage (nicht rechtsfähige Stiftungen)	3190						
15	abzgl. Fehlbetragsabdeckung	892						
16	bereinigte Ausgaben VWH		219.740	256.800	382.600	383.600	385.100	386.600
17	Veränderung Vorjahr (in %)			16,86	48,98	0,26	0,39	0,38
18	Empfehlung (in %)			1,50	1,50	1,50	1,50	0,00

Gemeinde Stoltenberg

Darstellung der im Haushaltsjahr geplanten Investitionen und Investitionsförderungsmaßnahmen sowie ihrer finanziellen Auswirkungen in den folgenden Jahren (§ 3 Satz 2 Nr. 7 GemHVO - Kameral)

Investitionskosten gemäß Vermögenshaushalt:

61.000 EUR

A.	Baumaßnahmen	Betrag
1	Umsetzung der SüVO	60.000 EUR
2		
3		
4		
5		
	Zwischensumme A.	60.000 EUR
B.	Erwerb von Vermögen	Betrag
1	Geräte, Ausstattung, Ausrüstung Feuerwehr	1.000 EUR
2		
3		
4		
5		
6		
	Zwischensumme B.	1.000 EUR
C.	Investitions- / Tilgungszuschüsse	Betrag
1		
2		
	Zwischensumme C.	0 EUR
	Gesamtsumme	61.000 EUR

Die Finanzierung erfolgt aus dem freien Finanzspielraum und aus Mitteln der allgemeinen Rücklage.

Übersicht über die Auszahlungen/ Ausgaben für Investitionen und Investitionsförderungsmaßnahmen

Haushalts- jahre	Plan	Ist	In Abgang gestellt ¹⁾	In das Folgejahr übertragen		nachrichtlich: Investitionsvolumen geplanter kreditähnlicher Rechtsgeschäfte
				Gesamt	aus Planungen der Vorjahre ²⁾	
	in TEUR	in TEUR	in TEUR	in TEUR	in TEUR	in TEUR
1	2	3	4	5	6	7
2017	29.487,04	16.327,92	8.126,59	5.032,53	5.032,53	
2018	8.832,53	7.349,75	1.482,78	0,00	0,00	
2019	52.700,00	53.098,09	0,00	0,00		
2020	62.000,00	-	-	-		
Haushaltsjahr	61.000,00	-	-	-	-	
2022	1.000,00	-	-	-	-	
2023	1.000,00	-	-	-	-	
2024	1.000,00	-	-	-	-	

¹⁾ Gründe für die Inabgangstellung können sein: Die Maßnahme konnte mit geringeren Auszahlungen/ Ausgaben durchgeführt werden; die Maßnahme soll nicht mehr durchgeführt werden; die Maßnahme ist erneut veranschlagt worden oder soll erneut veranschlagt werden.

²⁾ Der Teil der in Spalte 5 angegebenen übertragenen gesamten Auszahlungen/ Ausgaben für Investitionen und Investitionsförderungsmaßnahmen, die schon in Vorjahren geplant waren und erneut übertragen werden sollen

Gemeinde Stoltenberg
Darstellung der abgeschlossenen und im Haushaltsjahr geplanten kreditähnlichen Rechtsgeschäfte nach § 85 Abs. 5 GO,
soweit sie nicht der Genehmigungspflicht unterliegen
(§ 3 Satz 2 Nr. 10 GemHVO - Kameral)

Rechtsgeschäft	Laufzeit bis	Belastung im Haushaltsjahr				
		2020	2021	2022	2023	2024
1	2	3	4	5	6	7
Fehlanzeige						

**Übersicht über die Gesamtverschuldung der Gemeinde jeweils zum 31.12.
Anlage 13 Muster zu § 3 Nr. 18 GemHVO Kameral**

Haushalts- jahre	Schulden des Haushalts aus Kreditlinien für Investitionen und Investitionsförde- rungsmaßnahmen	Kassen- kredite des Haushalts	Eigenbetriebe nach § 106 GO	Sondervermögen nach § 97 GO	Unternehmen und Einrichtungen, die nach § 101 Abs. 4 GO ganz oder teilweise nach Eigenbetriebs- verordnung geführt werden	Kommunal- unternehmen nach § 106 a GO	Gesell- schaften	andere Anstalten	Gesamt I (Summe Spalte 2 und 4bis 9)		gemeiname Kommunalu- nternehmen nach § 19 b GkZ	andere Gesellschaf- ten	Treuhand- vermögen	Stiftungen	Gesamt II (Summe Spalte 2 bis 9 und 12 bis 15)		kreditähnliche Rechtsgeschäfte	Gesamt III (Summe Spalten 16 und 18)		Bürgschaften		
	Mio EUR	Mio EUR	Mio EUR	Mio EUR	Mio EUR	Mio EUR	Mio EUR	Mio EUR	Mio EUR	EUR / Ew	Mio €	Mio €	Mio €	Mio €	Mio EUR	EUR / Ew	Mio EUR	EUR / Ew	Mio EUR	EUR / Ew	Mio EUR	EUR / Ew
1	2	3	4	5	6	7	8	9	10	11	12	13	14	15	16	17	18	19	20	21	22	23
2017	0,020		0,00	0,00	0,00	0,00	0,00	0,00	0,020	62,89	0,00	0,00	0,00	0,00	0,020	62,89	0,00	0,00	0,020	62,89	0,00	0,00
2018	0,016		0,00	0,00	0,00	0,00	0,00	0,00	0,016	50,16	0,00	0,00	0,00	0,00	0,016	50,16	0,00	0,00	0,016	50,16	0,00	0,00
2019	0,013		0,00	0,00	0,00	0,00	0,00	0,00	0,013	40,50	0,00	0,00	0,00	0,00	0,013	40,50	0,00	0,00	0,013	40,50	0,00	0,00
2020	0,010		0,00	0,00	0,00	0,00	0,00	0,00	0,010	30,86	0,00	0,00	0,00	0,00	0,010	30,86	0,00	0,00	0,010	30,86	0,00	0,00
Haushalts- jahr	0,008		0,00	0,00	0,00	0,00	0,00	0,00	0,008	24,24	0,00	0,00	0,00	0,00	0,008	24,24	0,00	0,00	0,008	24,24	0,00	0,00
2022	0,006		0,00	0,00	0,00	0,00	0,00	0,00	0,006	18,18							0,00	0,00				
2023	0,004		0,00	0,00	0,00	0,00	0,00	0,00	0,004	12,12							0,00	0,00				
2024	0,002		0,00	0,00	0,00	0,00	0,00	0,00	0,002	6,06							0,00	0,00				

**Übersicht über die aus Verpflichtungsermächtigungen
voraussichtlich fällig werdenden Ausgaben**

Verpflichtungs- ermächtigungen im Haushaltsplan des Jahres:	Voraussichtlich fällige Ausgaben - in EUR -				
	2022	2023	2024	2025	2026
1	2	3	4	5	6
2021 0	0	0	0	0	0
Summe 0	0	0	0	0	0
Nachrichtlich im Finanzplan vorgesehene Kreditaufnahmen	0	0	0		

Mitgliedschaft in Zweckverbänden

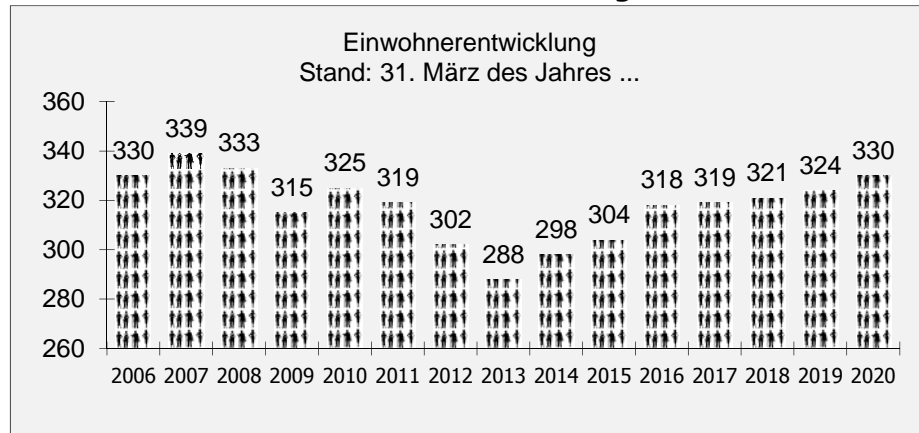
U m l a g e n			
Verband	2019	2020	2021
Schulverband Probstei	58.109,89	68.600,00	78.000,00
SUV Kreis Plön	10.860,00	10.900,00	10.900,00
Gewässerunterhaltungsverbände	5.836,73	5.900,00	5.900,00

Größe des Gemeindegebietes: **639 ha**

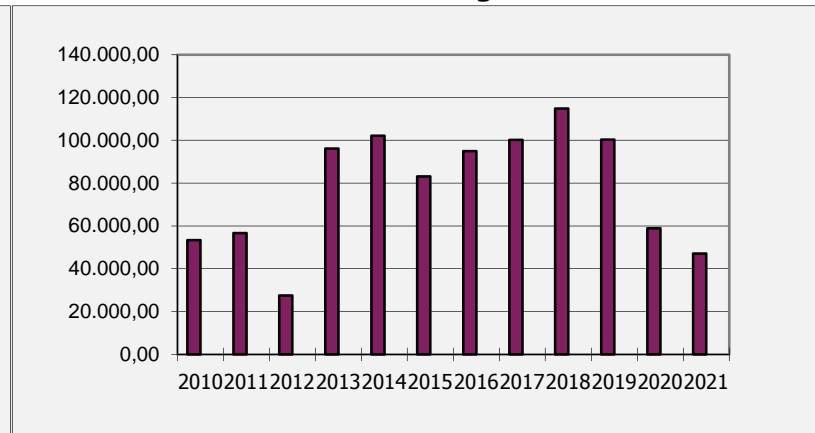
**Übersicht über die Rechnungsergebnisse
der letzten 3 Jahre**

	2017	2018	2019
Verwaltungshaushalt			
Soll-Einnahmen	415.026,37	420.662,37	426.324,28
Soll-Ausgaben	415.026,37	420.662,37	426.324,28
Vermögenshaushalt			
Soll-Einnahmen	10.688,31	19.869,48	56.483,96
Soll-Ausgaben	10.688,31	19.869,48	56.483,96

Einwohnerentwicklung



Rücklagenstände




Stellenplan Haushalt 2021

Gemeinde Stoltenberg

Ifd. Nr.	Bezeichnung der Stelle Amts-/Funktionsbezeichnung	Stellenplan 2020		tatsächliche Besetzung am 30.06.2020		Stellenplan 2021	
		Anzahl	Bewertung	Anzahl	Bewertung	Anzahl	Bewertung
1	Reinigungskraft	0,09	EG 1	0,09	EG 1	0,09	EG 1
2	Gemeindearbeiter	0,08	EG 1	0,05	EG 1	0,08	EG 1
	Gemeindearbeiter	0,06	EG 1	0,06	EG 1	0,06	EG 1
	Gemeindearbeiter	0,08	EG 1	0,08	EG 1	0,08	EG 1
	Gemeindearbeiter	0,09	EG 1	0,09	EG 1	0,09	EG 1
	Gemeindearbeiter	0,03	EG 2	0,03	EG 1	0,03	EG 1
Summe:		0,43		0,40		0,43	


**Sondervermögen Kameradschaftskasse der Freiwilligen Feuerwehr der Gemeinde Stoltenberg
Einnahmen- und Ausgabenplanung für das Haushaltsjahr 2020**



Nr.	Bezeichnung	Einnahmen	Erläuterungen	Nr.	Bezeichnung	Ausgaben	Erläuterungen
1	2	3	4	5	6	7	8
0	Zuwendungen von Mitgliedern	1.400,00 €		8	Ausgaben für Kameradschaftspflege und Versammlungen	2.200,00 €	
1	Zuwendungen von Dritten	300,00 €		9	Ausgaben für Ehrungen, Geschenke und ähnliche Anlässe	300,00 €	
2	Einnahmen aus Veranstaltungen	500,00 €		10	Ausgaben für Veranstaltungen	500,00 €	
3	Veräußerung von Vermögensgegenständen im Einzelwert ab 500 €	- €	Einnahmen aus Abgängen von der Bestandsliste	11	Erwerb von Vermögensgegenständen im Einzelwert ab 500 €	- €	Ausgaben für Zugänge zur Bestandsliste
4	Erstattung von Auslagen durch Gemeinde und Dritte	- €		12	Auslagen für Gemeinde und Dritte	- €	
5	Sonstige Einnahmen	1.000,00 €		13	Sonstige Ausgaben	500,00 €	
6	Einzahlungen der Gemeinde	300,00 €		14	Auszahlungen an die Gemeinde	- €	
7	Entnahme aus der Rücklage	- €	Automatische Buchung	15	Zuführung zur Rücklage	- €	Automatische Buchung
0-7	Gesamteinnahmen	3.500,00 €		8-15	Gesamtausgaben	3.500,00 €	

Die Ausgaben werden für gegenseitig deckungsfähig erklärt.

Stand der Rücklage am 1.1.2020	5.000,00 €
Entnahme	- €
Zuführung	- €
Stand der Rücklage am 31.12.2020	5.000,00 €



Einzelpläne für das Haushaltsjahr 2021

Verwaltungshaushalt

- in EUR -

A. Verwaltungshaushalt

Gemeinde 19 Stoltenberg
 Einzelplan 0 Allgemeine Verwaltung
 Abschnitt 00 Gemeindeorgane
 U-Abschnitt 0000 Gemeindeorgane

Haushaltsstellen		Haushaltsansatz		Ergebnis der Jahresrechnung 2019	Erläuterungen/ Deckungskreis/ Budget	Amt
Nr.	Bezeichnung	2021	2020			
1	2	EUR	EUR	EUR	6	7
	Einnahmen	0	0	0,00		
	Ausgaben					
.40000	Aufwandsentschädigungen und Sitzungsgelder	5.500	5.500	5.348,20		
.44800	sonstige Personalkosten	0	0	0,00		
.59200	Ehrungen und Repräsentation	1.000	1.000	1.468,21		
	Ausgaben	6.500	6.500	6.816,41		
	UAB 0000	Zu-/Überschuß	-6.500	-6.816,41		
	Einnahmen	0	0	0,00		
	Ausgaben	6.500	6.500	6.816,41		
	AB 00	Zu-/Überschuß	-6.500	-6.816,41		

A. Verwaltungshaushalt

Gemeinde 19 Stoltenberg
 Einzelplan 0 Allgemeine Verwaltung
 Abschnitt 02 Hauptverwaltung
 U-Abschnitt 0200 Hauptamt

Haushaltsstellen		Haushaltsansatz		Ergebnis der Jahresrechnung 2019	Erläuterungen/ Deckungskreis/ Budget	Amt
Nr.	Bezeichnung	2021	2020			
1	2	EUR	EUR	EUR	6	7
	Einnahmen					
	Einnahmen	0	0	0,00		
	Ausgaben					
.64000	Versicherungen	500	500	464,27		
.65000	Geschäftsausgaben	500	500	499,81		
.65500	Sachverständigen-, Gerichts- und ähnliche Kosten	0	800	0,00		
.66100	Mitgliedsbeiträge und Zuschüsse	500	500	389,07		
.67200	Verwaltungskosten Kreisbesoldungsstelle	1.100	1.100	913,25		
	Ausgaben	2.600	3.400	2.266,40		
	UAB 0200	Zu-/Überschuß	-2.600	-3.400	-2.266,40	
	Einnahmen	0	0	0,00		
	Ausgaben	2.600	3.400	2.266,40		
	AB 02	Zu-/Überschuß	-2.600	-3.400	-2.266,40	

A. Verwaltungshaushalt

Gemeinde 19 Stoltenberg
 Einzelplan 0 Allgemeine Verwaltung
 Abschnitt 05 Besondere Dienststellen der allgemeinen Verwaltung
 U-Abschnitt 0520 Wahlen

Haushaltsstellen		Haushaltsansatz		Ergebnis der Jahresrechnung 2019	Erläuterungen/ Deckungskreis/ Budget	Amt
Nr.	Bezeichnung	2021	2020			
1	2	EUR	EUR	EUR	6	7
.15000	Einnahmen Vermischte Einnahmen/ Wahlkostenerstattungen	200	0	225,00		
	Einnahmen	200	0	225,00		
.40000	Ausgaben Aufwandsentschädigung Wahl	400	0	302,45		
	Ausgaben	400	0	302,45		
	UAB 0520	Zu-/Überschuß	0	-77,45		
		Einnahmen	0	225,00		
	AB 05	Zu-/Überschuß	0	-77,45		
		Einnahmen	0	225,00		
	EP 0	Zu-/Überschuß	9.900	9.385,26		
		Ausgaben	-9.900	-9.160,26		

A. Verwaltungshaushalt

Gemeinde **19 Stoltenberg**
 Einzelplan **1 Öffentliche Sicherheit und Ordnung**
 Abschnitt **13 Brandschutz**
 U-Abschnitt **1300 Brandschutz**

Haushaltsstellen		Haushaltsansatz		Ergebnis der Jahresrechnung 2019	Erläuterungen/ Deckungskreis/ Budget	Amt
Nr.	Bezeichnung	2021	2020			
1	2	EUR	EUR	EUR	6	7
	Einnahmen					
.11000	Gebühren	0	0	0,00		
.17800	Spenden	0	0	0,00		
.27100	Auflösen von Beiträgen und Zuschüssen	600	600	0,00		
	Einnahmen	600	600	0,00		
	Ausgaben					
.40000	Aufwandsentschädigungen	3.800	3.800	3.729,00		
.50000	Gebäudeunterhaltung	200	200	0,00		
.58000	Sachkosten FF-Budget <i>Budget für: Geräte, Ausstattung, Fahrzeughaltung, Dienst- und Schutzkleidung, Aus- und Fortbildung, Geschäftsausgaben, Atemschutzuntersuchungen u. Vermischtes</i>	5.000	5.000	4.358,17		
.58100	Sachkosten Jugend-FF Budget	500	500	358,98		
.64000	Versicherung der Wehrangehörigen	1.100	1.100	994,65		
.68000	Abschreibungen	6.800	6.800	0,00		
.71700	Zuschuss an die Kameradschaftskasse	300	300	300,00		
	Ausgaben	17.700	17.700	9.740,80		
	UAB 1300	Zu-/Überschuß	-17.100	-9.740,80		
	Einnahmen	600	600	0,00		
	Ausgaben	17.700	17.700	9.740,80		
	AB 13	Zu-/Überschuß	-17.100	-9.740,80		

A. Verwaltungshaushalt

Gemeinde **19 Stoltenberg**
 Einzelplan **1 Öffentliche Sicherheit und Ordnung**
 Abschnitt **13 Brandschutz**
 U-Abschnitt **1300 Brandschutz**

Haushaltsstellen		Haushaltsansatz		Ergebnis der Jahresrechnung 2019	Erläuterungen/ Deckungskreis/ Budget	Amt
Nr.	Bezeichnung	2021	2020			
1	2	EUR	EUR	EUR	6	7
	Einnahmen	600	600	0,00		
	Ausgaben	17.700	17.700	9.740,80		
	Zu-/Überschuß	-17.100	-17.100	-9.740,80		
	EP 1					

A. Verwaltungshaushalt

Gemeinde **19 Stoltenberg**
 Einzelplan **2 Schulen**
 Abschnitt **20 Schulverwaltung**
 U-Abschnitt **2000 Allgemeine Schulverwaltung**

Haushaltsstellen		Haushaltsansatz		Ergebnis der Jahresrechnung 2019	Erläuterungen/ Deckungskreis/ Budget	Amt
Nr.	Bezeichnung	2021	2020			
1	2	EUR	EUR	EUR	6	7
	Einnahmen					
	Einnahmen	0	0	0,00		
	Ausgaben					
.67200	Schulkostenbeiträge an Grundschulen	6.500	6.400	6.845,98		
.67220	Schulkostenbeiträge an Gemeinschafts- schulen	0	0	0,00		
.67230	Schulkostenbeiträge an Gymnasien	17.000	17.000	19.006,45		
.67240	Schulkostenbeiträge an Förderzentren	0	0	0,00		
.71300	Schulverbandsumlage Schulverband Probstei	78.000	68.600	58.109,89		
	Ausgaben	101.500	92.000	83.962,32		
	UAB 2000	Zu-/Überschuß	-101.500	-83.962,32		
	Einnahmen	0	0	0,00		
	Ausgaben	101.500	92.000	83.962,32		
	AB 20	Zu-/Überschuß	-101.500	-83.962,32		
	Einnahmen	0	0	0,00		
	Ausgaben	101.500	92.000	83.962,32		
	EP 2	Zu-/Überschuß	-101.500	-83.962,32		

A. Verwaltungshaushalt

Gemeinde 19 Stoltenberg
 Einzelplan 3 Wissenschaft, Forschung, Kulturpflege
 Abschnitt 34 Heimat- und sonstige Kulturpflege
 U-Abschnitt 3400 Heimat- und sonstige Kulturpflege

Haushaltsstellen		Haushaltsansatz		Ergebnis der Jahresrechnung 2019	Erläuterungen/ Deckungskreis/ Budget	Amt
Nr.	Bezeichnung	2021	2020			
1	2	EUR	EUR	EUR	6	7
	Einnahmen					
.15000	Sonst. Verwaltungs- und Betriebseinnahmen	2.500	100	2.962,00		
.17600	Spenden	0	0	0,00		
	Einnahmen	2.500	100	2.962,00		
	Ausgaben					
.59000	Gemeindeveranstaltungen	5.500	2.500	5.482,95		
	Ausgaben	5.500	2.500	5.482,95		
	UAB 3400	Zu-/Überschuß	-3.000	-2.520,95		
		Einnahmen	2.500	2.962,00		
		Ausgaben	5.500	5.482,95		
	AB 34	Zu-/Überschuß	-3.000	-2.520,95		

A. Verwaltungshaushalt

Gemeinde 19 Stoltenberg
 Einzelplan 3 Wissenschaft, Forschung, Kulturpflege
 Abschnitt 35 Volksbildung
 U-Abschnitt 3520 Büchereien

Haushaltsstellen		Haushaltsansatz		Ergebnis der Jahresrechnung 2019	Erläuterungen/ Deckungskreis/ Budget	Amt
Nr.	Bezeichnung	2021	2020			
1	2	EUR	EUR	EUR	6	7
	Einnahmen	0	0	0,00		
	Ausgaben					
.71200	Zuschuss Kreisfahrbücherei	600	1.300	558,90		
	Ausgaben	600	1.300	558,90		
	UAB 3520	Zu-/Überschuß	-600	-1.300	-558,90	
	Einnahmen	0	0	0,00		
	Ausgaben	600	1.300	558,90		
	AB 35	Zu-/Überschuß	-600	-1.300	-558,90	

A. Verwaltungshaushalt

Gemeinde **19 Stoltenberg**
 Einzelplan **3 Wissenschaft, Forschung, Kulturpflege**
 Abschnitt **36 Naturschutz und Landschafts- pflege, Heimatpflege**
 U-Abschnitt **3600 Naturschutz und Landschafts- pflege**

Haushaltsstellen		Haushaltsansatz		Ergebnis der Jahresrechnung 2019	Erläuterungen/ Deckungskreis/ Budget	Amt
Nr.	Bezeichnung	2021	2020			
1	2	EUR	EUR	EUR	6	7
.17800	Einnahmen Spenden	0	0	435,00		
	Einnahmen	0	0	435,00		
.51000	Ausgaben Ortsverschönerung einschl. Unterhaltung der Festwiese u.a.	1.000	1.000	2.245,09		
	Ausgaben	1.000	1.000	2.245,09		
	UAB 3600	Zu-/Überschuß	-1.000	-1.810,09		
		Einnahmen	0	435,00		
	AB 36	Ausgaben	1.000	2.245,09		
		Zu-/Überschuß	-1.000	-1.810,09		
		Einnahmen	2.500	100	3.397,00	
	EP 3	Ausgaben	7.100	4.800	8.286,94	
		Zu-/Überschuß	-4.600	-4.700	-4.889,94	

A. Verwaltungshaushalt

Gemeinde 19 Stoltenberg
 Einzelplan 4 Soziale Sicherung
 Abschnitt 45 Jugendhilfe nach dem KJHG
 U-Abschnitt 4540 Förderung von Kindern in Tageseinrichtungen und in Tagespflege

Haushaltsstellen		Haushaltsansatz		Ergebnis der Jahresrechnung 2019	Erläuterungen/ Deckungskreis/ Budget	Amt
Nr.	Bezeichnung	2021	2020			
1	2	EUR	EUR	EUR	6	7
	Einnahmen					
.14000	Mieteinnahmen Kindertagespflege	1.200	1.100	1.900,00		
.16200	Kostenbeteiligung Gem. Schlesien u.a. an Kindertagespflege	4.000	4.000	5.110,73		
	Einnahmen	5.200	5.100	7.010,73		
	Ausgaben					
.51000	Unterhaltungskosten	1.000	3.000	0,00		
.53000	Mietzahlungen Kindertagespflege incl. Mietnebenkosten	6.400	4.800	6.360,00		
.54000	Bewirtschaftungskosten	2.000	2.000	1.791,35		
.67200	Verwaltungskostenbeitrag	900	900	853,89		
.70000	Zuschüsse für Kindertagespflege	0	600	2.274,33		
	Ausgaben	10.300	11.300	11.279,57		
	UAB 4540	Zu-/Überschuß	-5.100	-6.200	-4.268,84	
	Einnahmen	5.200	5.100	7.010,73		
	Ausgaben	10.300	11.300	11.279,57		
	AB 45	Zu-/Überschuß	-5.100	-6.200	-4.268,84	

A. Verwaltungshaushalt

Gemeinde 19 Stoltenberg
 Einzelplan 4 Soziale Sicherung
 Abschnitt 46 Einrichtungen der Jugendhilfe
 U-Abschnitt 4600 Einrichtungen der Jugendarbeit

Haushaltsstellen		Haushaltsansatz		Ergebnis der Jahresrechnung 2019	Erläuterungen/ Deckungskreis/ Budget	Amt
Nr.	Bezeichnung	2021	2020			
1	2	EUR	EUR	EUR	6	7
	Einnahmen	0	0	0,00		
	Ausgaben					
.59000	Sachausgaben	200	200	85,00		
	Ausgaben	200	200	85,00		
	UAB 4600	Zu-/Überschuß	-200	-85,00		

A. Verwaltungshaushalt

Gemeinde **19 Stoltenberg**
 Einzelplan **4 Soziale Sicherung**
 Abschnitt **46 Einrichtungen der Jugendhilfe**
 U-Abschnitt **4640 Tageseinrichtungen für Kinder**

Haushaltsstellen		Haushaltsansatz		Ergebnis der Jahresrechnung 2019	Erläuterungen/ Deckungskreis/ Budget	Amt
Nr.	Bezeichnung	2021	2020			
1	2	EUR	EUR	EUR	6	7
	Einnahmen					
.17200	Förderung KiTa des Kreises über Standortgemeinde	136.700	0	0,00		
	Einnahmen	136.700	0	0,00		
	Ausgaben					
.70000	Zuschüsse an KiTa "Schatzinsel"	0	31.800	19.047,29		
.70010	Zuschüsse an Kindergärten (extern)	0	14.600	0,00		
.71200	Finanzierungsbeitrag der Wohngemeinde am SQKM (§ 51 KiTaG)	40.000	0	0,00		
.71700	Förderung der Standortgemeinde an den Träger einer KiTa	136.700	0	0,00		
	Ausgaben	176.700	46.400	19.047,29		
	UAB 4640	Zu-/Überschuß	-40.000	-46.400	-19.047,29	
	Einnahmen	136.700	0	0,00		
	Ausgaben	176.900	46.600	19.132,29		
	AB 46	Zu-/Überschuß	-40.200	-46.600	-19.132,29	

A. Verwaltungshaushalt

Gemeinde 19 Stoltenberg
 Einzelplan 4 Soziale Sicherung
 Abschnitt 47 Förderung anderer Träger der Wohlfahrtspflege
 U-Abschnitt 4700 Förderung der Wohlfahrtspflege

Haushaltsstellen		Haushaltsansatz		Ergebnis der Jahresrechnung 2019	Erläuterungen/ Deckungskreis/ Budget	Amt
Nr.	Bezeichnung	2021	2020			
1	2	EUR	EUR	EUR	6	7
	Einnahmen	0	0	0,00		
	Ausgaben					
.59000	Seniorenbetreuung	200	200	0,00		
	Ausgaben	200	200	0,00		
	UAB 4700	Zu-/Überschuß	-200	0,00		
	Einnahmen	0	0	0,00		
	Ausgaben	200	200	0,00		
	AB 47	Zu-/Überschuß	-200	0,00		
	Einnahmen	141.900	5.100	7.010,73		
	Ausgaben	187.400	58.100	30.411,86		
	EP 4	Zu-/Überschuß	-45.500	-23.401,13		

A. Verwaltungshaushalt

Gemeinde 19 Stoltenberg
 Einzelplan 5 Gesundheit, Sport, Erholung
 Abschnitt 54 Sonstige Einrichtungen und Maßnahmen der Gesundheits- pflege
 U-Abschnitt 5400 Sonstige Einrichtungen und Maßnahmen der Gesundheits- pflege

Haushaltsstellen		Haushaltsansatz		Ergebnis der Jahresrechnung 2019	Erläuterungen/ Deckungskreis/ Budget	Amt
Nr.	Bezeichnung	2021	2020			
1	2	EUR	EUR	EUR	6	7
	Einnahmen	0	0	0,00		
	Ausgaben					
.70000	Zuschüsse an Vereine und Verbände	100	100	0,00		
	Ausgaben	100	100	0,00		
	UAB 5400	Zu-/Überschuß	-100	0,00		
	Einnahmen	0	0	0,00		
	Ausgaben	100	100	0,00		
	AB 54	Zu-/Überschuß	-100	0,00		

A. Verwaltungshaushalt

Gemeinde 19 Stoltenberg
 Einzelplan 5 Gesundheit, Sport, Erholung
 Abschnitt 57 Öffentliche Bäder
 U-Abschnitt 5700 Öffentliche Bäder

Haushaltsstellen		Haushaltsansatz		Ergebnis der Jahresrechnung 2019	Erläuterungen/ Deckungskreis/ Budget	Amt
Nr.	Bezeichnung	2021	2020			
1	2	EUR	EUR	EUR	6	7
	Einnahmen					
.27100	Auflösen von Beiträgen und Zuschüssen	800	800	761,15		
	Einnahmen	800	800	761,15		
	Ausgaben					
.50000	Unterhaltung der Badestelle u.Sportplatz	1.000	1.500	760,31		
.54000	Bewirtschaftungskosten (einschl. Sanitärgebäude)	200	200	194,09		
.68000	Abschreibungen	1.600	1.600	1.522,32		
	Ausgaben	2.800	3.300	2.476,72		
	UAB 5700	Zu-/Überschuß	-2.500	-1.715,57		
	Einnahmen	800	800	761,15		
	Ausgaben	2.800	3.300	2.476,72		
	AB 57	Zu-/Überschuß	-2.500	-1.715,57		
	Einnahmen	800	800	761,15		
	Ausgaben	2.900	3.400	2.476,72		
	EP 5	Zu-/Überschuß	-2.600	-1.715,57		

A. Verwaltungshaushalt

Gemeinde 19 Stoltenberg
 Einzelplan 6 Bau- und Wohnungswesen, Verkehr
 Abschnitt 61 Städteplanung, Vermessung, Bauordnung
 U-Abschnitt 6100 Städteplanung, Vermessung, Bauordnung

Haushaltsstellen		Haushaltsansatz		Ergebnis der Jahresrechnung 2019	Erläuterungen/ Deckungskreis/ Budget	Amt
Nr.	Bezeichnung	2021	2020			
1	2	EUR	EUR	EUR	6	7
	Einnahmen					
	Einnahmen	0	0	0,00		
	Ausgaben					
.60000	Planungs- und Vermessungskosten für Innenbereichsgutachten	0	0	0,00		
	Ausgaben	0	0	0,00		
	UAB 6100					
	Zu-/Überschuß	0	0	0,00		
	Einnahmen	0	0	0,00		
	Ausgaben	0	0	0,00		
	AB 61					
	Zu-/Überschuß	0	0	0,00		

A. Verwaltungshaushalt

Gemeinde 19 Stoltenberg
 Einzelplan 6 Bau- und Wohnungswesen, Verkehr
 Abschnitt 63 Gemeindestraßen
 U-Abschnitt 6300 Gemeindestraßen

Haushaltsstellen		Haushaltsansatz		Ergebnis der Jahresrechnung 2019	Erläuterungen/ Deckungskreis/ Budget	Amt
Nr.	Bezeichnung	2021	2020			
1	2	EUR	EUR	EUR	6	7
	Einnahmen					
.27100	Auflösen von Beiträgen und Zuschüssen	8.000	8.000	7.985,40		
	Einnahmen	8.000	8.000	7.985,40		
	Ausgaben					
.51000	Unterhaltung der Gemeindestraßen einschl. Buswartehäuser	2.000	4.000	6.300,00		
.51100	Winterdienst	2.000	0	0,00		
.52000	Geräte und Ausstattung	500	500	13,99		
.68000	Abschreibungen	8.400	8.400	8.342,68		
.71300	Umlagen SUV Plön	10.900	10.900	10.860,00		
	Ausgaben	23.800	23.800	25.516,67		
	UAB 6300	Zu-/Überschuß	-15.800	-17.531,27		
	Einnahmen	8.000	8.000	7.985,40		
	Ausgaben	23.800	23.800	25.516,67		
	AB 63	Zu-/Überschuß	-15.800	-17.531,27		

A. Verwaltungshaushalt

Gemeinde 19 Stoltenberg
 Einzelplan 6 Bau- und Wohnungswesen, Verkehr
 Abschnitt 67 Straßenbeleuchtung und -reinigung
 U-Abschnitt 6700 Straßenbeleuchtung

Haushaltsstellen		Haushaltsansatz		Ergebnis der Jahresrechnung 2019	Erläuterungen/ Deckungskreis/ Budget	Amt
Nr.	Bezeichnung	2021	2020			
1	2	EUR	EUR	EUR	6	7
	Einnahmen					
.27100	Auflösen von Beiträgen und Zuschüssen	800	800	790,73		
	Einnahmen	800	800	790,73		
	Ausgaben					
.51000	Unterhaltung der Straßenbeleuchtung	1.000	1.000	308,78		
.54000	Bewirtschaftungskosten für Straßenbeleuchtung	1.500	2.700	-302,91		
.68000	Abschreibungen	800	800	790,73		
	Ausgaben	3.300	4.500	796,60		
	UAB 6700	Zu-/Überschuß	-2.500	-3.700	-5,87	
	Einnahmen	800	800	790,73		
	Ausgaben	3.300	4.500	796,60		
	AB 67	Zu-/Überschuß	-2.500	-3.700	-5,87	

A. Verwaltungshaushalt

Gemeinde **19 Stoltenberg**
 Einzelplan **6 Bau- und Wohnungswesen, Verkehr**
 Abschnitt **69 Wasserläufe, Wasserbau**
 U-Abschnitt **6900 Wasserläufe, Wasserbau**

Haushaltsstellen		Haushaltsansatz		Ergebnis der Jahresrechnung 2019	Erläuterungen/ Deckungskreis/ Budget	Amt
Nr.	Bezeichnung	2021	2020			
1	2	EUR	EUR	EUR	6	7
	Einnahmen					
.11000	Benutzungsgebühren Gewässerunterhaltung	5.900	5.900	0,00		
	Einnahmen	5.900	5.900	0,00		
	Ausgaben					
.67200	Verwaltungskostenbeitrag Gewässerunterhaltungsgebühren	200	200	0,00		
.71300	Umlage GUV Selenter See	5.900	5.900	5.836,73		
	Ausgaben	6.100	6.100	5.836,73		
	UAB 6900	Zu-/Überschuß	-200	-5.836,73		
	Einnahmen	5.900	5.900	0,00		
	Ausgaben	6.100	6.100	5.836,73		
	AB 69	Zu-/Überschuß	-200	-5.836,73		
	Einnahmen	14.700	14.700	8.776,13		
	Ausgaben	33.200	34.400	32.150,00		
	EP 6	Zu-/Überschuß	-18.500	-23.373,87		

A. Verwaltungshaushalt

Gemeinde 19 Stoltenberg
 Einzelplan 7 Öffentliche Einrichtungen, Wirtschaftsförderung
 Abschnitt 70 Abwasserbeseitigung
 U-Abschnitt 7010 Regenwasserbeseitigung

Haushaltsstellen		Haushaltsansatz		Ergebnis der Jahresrechnung 2019	Erläuterungen/ Deckungskreis/ Budget	Amt
Nr.	Bezeichnung	2021	2020			
1	2	EUR	EUR	EUR	6	7
	Einnahmen	0	0	0,00		
	Ausgaben					
.51000	Unterhaltungskosten	500	500	3.905,30		
.67200	Verwaltungskostenbeitrag Regenwasser	500	500	471,13		
.68000	Abschreibungen	0	0	0,00		
	Ausgaben	1.000	1.000	4.376,43		
	UAB 7010	Zu-/Überschuß	-1.000	-4.376,43		
	Einnahmen	0	0	0,00		
	Ausgaben	1.000	1.000	4.376,43		
	AB 70	Zu-/Überschuß	-1.000	-4.376,43		

A. Verwaltungshaushalt

Gemeinde 19 Stoltenberg
 Einzelplan 7 Öffentliche Einrichtungen, Wirtschaftsförderung
 Abschnitt 76 Sonstige öffentliche Einrichtungen
 U-Abschnitt 7600 Sonstige öffentliche Einrichtungen

Haushaltsstellen		Haushaltsansatz		Ergebnis der Jahresrechnung 2019	Erläuterungen/ Deckungskreis/ Budget	Amt
Nr.	Bezeichnung	2021	2020			
1	2	EUR	EUR	EUR	6	7
	Einnahmen					
.14000	Mieten DGH	200	0	0,00		
.27100	Auflösen von Beiträgen und Zuschüssen	1.000	1.000	1.022,48		
	Einnahmen	1.200	1.000	1.022,48		
	Ausgaben					
.50000	Gebäudeunterhaltung - DGH	1.000	1.000	11.461,45		
.52000	Geräte und Ausstattung - DGH	300	300	20,00		
.54000	Bewirtschaftungskosten - DGH	6.500	6.000	6.636,36		
.68000	Abschreibungen	2.900	2.900	2.873,75		
	Ausgaben	10.700	10.200	20.991,56		
	UAB 7600	Zu-/Überschuß	-9.500	-9.200	-19.969,08	
	Einnahmen	1.200	1.000	1.022,48		
	Ausgaben	10.700	10.200	20.991,56		
	AB 76	Zu-/Überschuß	-9.500	-9.200	-19.969,08	

A. Verwaltungshaushalt

Gemeinde **19 Stoltenberg**
 Einzelplan **7 Öffentliche Einrichtungen, Wirtschaftsförderung**
 Abschnitt **77 Hilfsbetriebe der Verwaltung**
 U-Abschnitt **7710 Bauhof**

Haushaltsstellen		Haushaltsansatz		Ergebnis der Jahresrechnung 2019	Erläuterungen/ Deckungskreis/ Budget	Amt
Nr.	Bezeichnung	2021	2020			
1	2	EUR	EUR	EUR	6	7
	Einnahmen					
.16800	Kostenerstattungen f. Winterdienst	500	500	0,00		
	Einnahmen	500	500	0,00		
	Ausgaben					
.41400	Personalausgaben	11.000	10.500	10.332,44		
.44400	Beitrag Sozialversicherung Arbeit- nehmerinnen und Arbeitnehmer	3.400	3.300	2.855,89		
.52000	Geräte und Ausstattung	2.000	2.000	1.768,44		
.68000	Abschreibungen	600	600	0,00		
	Ausgaben	17.000	16.400	14.956,77		
	UAB 7710	Zu-/Überschuß	-16.500	-14.956,77		
	Einnahmen	500	500	0,00		
	Ausgaben	17.000	16.400	14.956,77		
	AB 77	Zu-/Überschuß	-16.500	-14.956,77		

A. Verwaltungshaushalt

Gemeinde **19 Stoltenberg**
 Einzelplan **7 Öffentliche Einrichtungen, Wirtschaftsförderung**
 Abschnitt **79 Fremdenverkehr, Sostige Förderung von Wirtschaft und Verkehr**
 U-Abschnitt **7900 Tourismus**

Haushaltsstellen		Haushaltsansatz		Ergebnis der Jahresrechnung 2019	Erläuterungen/ Deckungskreis/ Budget	Amt
Nr.	Bezeichnung	2021	2020			
1	2	EUR	EUR	EUR	6	7
	Einnahmen					
.15000	Vermischte Einnahmen	0	0	300,00		
	Einnahmen	0	0	300,00		
	Ausgaben					
.53000	Miete Garage	0	0	0,00		
.57000	Aufwendungen für Strofigurenwettbewerb	300	0	842,71		
.66200	Beitrag Aktiv Region Ostseeküste e.V. <i>Einzelmitgliedschaft gem. GV-Beschluss v. 20.10.2011.</i>	400	400	1.014,28		
.71200	Beitrag Tourismusverband	100	100	66,00		
	Ausgaben	800	500	1.922,99		
	UAB 7900	Zu-/Überschuß	-800	-500	-1.622,99	
		Einnahmen	0	300,00		
	Ausgaben	800	500	1.922,99		
	AB 79	Zu-/Überschuß	-800	-500	-1.622,99	
		Einnahmen	1.700	1.500	1.322,48	
	Ausgaben	29.500	28.100	42.247,75		
	EP 7	Zu-/Überschuß	-27.800	-26.600	-40.925,27	

A. Verwaltungshaushalt

Gemeinde **19 Stoltenberg**
 Einzelplan **8 Wirtschaftliche Unternehmen, allgemeines Grund- und Sondervermögen**
 Abschnitt **81 Versorgungsunternehmen**
 U-Abschnitt **8100 Elektrizitätsversorgung**

Haushaltsstellen		Haushaltsansatz		Ergebnis der Jahresrechnung 2019	Erläuterungen/ Deckungskreis/ Budget	Amt
Nr.	Bezeichnung	2021	2020			
		EUR	EUR	EUR		
1	2	3	4	5	6	7
	Einnahmen					
.22000	Konzessionsabgaben	9.000	8.500	9.835,29		
	Einnahmen	9.000	8.500	9.835,29		
	Ausgaben	0	0	0,00		
	UAB 8100	Zu-/Überschuß	8.500	9.835,29		

A. Verwaltungshaushalt

Gemeinde **19 Stoltenberg**
 Einzelplan **8 Wirtschaftliche Unternehmen, allgemeines Grund- und Sondervermögen**
 Abschnitt **81 Versorgungsunternehmen**
 U-Abschnitt **8110 Breitbandversorgung**

Haushaltsstellen		Haushaltsansatz		Ergebnis der Jahresrechnung 2019	Erläuterungen/ Deckungskreis/ Budget	Amt
Nr.	Bezeichnung	2021	2020			
1	2	EUR	EUR	EUR	6	7
	Einnahmen	0	0	0,00		
	Ausgaben					
.71300	Verbandsumlage	0	0	400,00		
	Ausgaben	0	0	400,00		
	UAB 8110	Zu-/Überschuß	0	-400,00		
		Einnahmen	9.000	8.500	9.835,29	
		Ausgaben	0	0	400,00	
	AB 81	Zu-/Überschuß	9.000	8.500	9.435,29	

A. Verwaltungshaushalt

Gemeinde **19 Stoltenberg**
 Einzelplan **8 Wirtschaftliche Unternehmen, allgemeines Grund- und Sondervermögen**
 Abschnitt **88 Allgemeines Grundvermögen**
 U-Abschnitt **8800 Allgemeines Grundvermögen**

Haushaltsstellen		Haushaltsansatz		Ergebnis der Jahresrechnung 2019	Erläuterungen/ Deckungskreis/ Budget	Amt
Nr.	Bezeichnung	2021	2020			
1	2	EUR	EUR	EUR	6	7
	Einnahmen					
.14000	Mieten und Pachten	9.200	9.200	9.260,65		
.14010	Mietnebenkosten	4.000	6.300	3.720,00		
.27100	Auflösen von Beiträgen und Zuschüssen	500	500	539,91		
	Einnahmen	13.700	16.000	13.520,56		
	Ausgaben					
.50000	Unterhaltung der Gebäude und Grundstücke	500	15.000	574,29		
.52000	Geräte und Ausstattung	100	100	0,00		
.54000	Bewirtschaftungskosten	1.400	1.400	1.386,73		
.67200	Verwaltungskostenbeiträge Wohnung + KiGA	600	600	569,26		
.68000	Abschreibungen	2.100	2.100	2.051,28		
	Ausgaben	4.700	19.200	4.581,56		
	UAB 8800	Zu-/Überschuß	9.000	-3.200	8.939,00	
	Einnahmen	13.700	16.000	13.520,56		
	Ausgaben	4.700	19.200	4.581,56		
	AB 88	Zu-/Überschuß	9.000	-3.200	8.939,00	
	Einnahmen	22.700	24.500	23.355,85		
	Ausgaben	4.700	19.200	4.981,56		
	EP 8	Zu-/Überschuß	18.000	5.300	18.374,29	

A. Verwaltungshaushalt

Gemeinde **19 Stoltenberg**
 Einzelplan **9 Allgemeine Finanzwirtschaft**
 Abschnitt **90 Steuern, allgemeine Zuweisungen und allgemeine Umlagen**
 U-Abschnitt **9000 Steuern, allgemeine Zuweisungen und allgemeine Umlagen**

Haushaltsstellen		Haushaltsansatz		Ergebnis der Jahresrechnung 2019	Erläuterungen/ Deckungskreis/ Budget	Amt
Nr.	Bezeichnung	2021	2020			
1	2	EUR	EUR	EUR	6	7
	Einnahmen					
.00000	Grundsteuer A	12.800	12.800	11.423,78		
.00100	Grundsteuer B	44.700	44.700	38.708,88		
.00300	Gewerbsteuer	15.000	15.000	15.562,89		
.01000	Gemeindeanteil an der Einkommenssteuer	161.700	184.300	183.783,00		
.01200	Gemeindeanteil an der Umsatzsteuer	2.100	1.200	2.394,00		
.02200	Hundesteuer	1.000	1.000	938,34		
.04100	Schlüsselzuweisungen nach dem FAG	152.000	115.800	95.244,00		
.06100	Zuweisungen f. kommunale Infrastruktur	0	1.100	1.158,42		
.06110	Ausgleichszahlungen Bund/Land wegen Corona-Mindereinnahmen	0	12.200	0,00		
.09100	Bedarfsunabhängige Leistungen nach § 31 FAG	15.900	18.100	16.488,00		
.26100	Säumniszuschläge	0	0	82,00		
.26500	Nachzahlungszinsen	100	100	33,00		
	Einnahmen	405.300	406.300	365.816,31		
	Ausgaben					
.81000	Gewerbsteuerumlage	1.500	1.200	1.859,00		
.83200	Kreisumlage	127.400	127.100	124.032,00		
.83220	Amtsumlage	72.900	66.500	60.845,81		
.84500	Erstattungszinsen	100	100	0,00		
	Ausgaben	201.900	194.900	186.736,81		
	UAB 9000	Zu-/Überschuß	203.400	211.400	179.079,50	

A. Verwaltungshaushalt

Gemeinde **19 Stoltenberg**
 Einzelplan **9 Allgemeine Finanzwirtschaft**
 Abschnitt **90 Steuern, allgemeine Zuweisungen und allgemeine Umlagen**
 U-Abschnitt **9000 Steuern, allgemeine Zuweisungen und allgemeine Umlagen**

Haushaltsstellen		Haushaltsansatz		Ergebnis der Jahresrechnung 2019	Erläuterungen/ Deckungskreis/ Budget	Amt
Nr.	Bezeichnung	2021	2020			
1	2	EUR	EUR	EUR	6	7
	Einnahmen	405.300	406.300	365.816,31		
	Ausgaben	201.900	194.900	186.736,81		
	AB 90 Zu-/Überschuß	203.400	211.400	179.079,50		

A. Verwaltungshaushalt

Gemeinde 19 Stoltenberg
 Einzelplan 9 Allgemeine Finanzwirtschaft
 Abschnitt 91 Sonstige allgemeine Finanzwirtschaft
 U-Abschnitt 9100 Sonstige allgemeine Finanzwirtschaft

Haushaltsstellen		Haushaltsansatz		Ergebnis der Jahresrechnung 2019	Erläuterungen/ Deckungskreis/ Budget	Amt
Nr.	Bezeichnung	2021	2020			
1	2	EUR	EUR	EUR	6	7
	Einnahmen					
.20500	Zinsen von Sparkassen	100	100	78,87		
.27000	Abschreibungen	22.900	22.900	15.580,76		
.28000	Zuführung vom Vermögenshaushalt	0	1.700	0,00		
	Einnahmen	23.000	24.700	15.659,63		
	Ausgaben					
.68100	Auflösen von Beiträgen und Zuschüssen	11.800	11.800	11.099,67		
.80800	Zinsen Kreditmarkt	400	500	578,48		
.86000	Zuführung an den Vermögenshaushalt	5.800	3.500	4.266,11		
	Ausgaben	18.000	15.800	15.944,26		
	UAB 9100	Zu-/Überschuß	5.000	8.900	-284,63	
		Einnahmen	23.000	24.700	15.659,63	
		Ausgaben	18.000	15.800	15.944,26	
	AB 91	Zu-/Überschuß	5.000	8.900	-284,63	

A. Verwaltungshaushalt

Gemeinde 19 Stoltenberg
 Einzelplan 9 Allgemeine Finanzwirtschaft
 Abschnitt 92 Abwicklung der Vorjahre
 U-Abschnitt 9200 Abwicklung der Vorjahre

Haushaltsstellen		Haushaltsansatz		Ergebnis der Jahresrechnung 2019	Erläuterungen/ Deckungskreis/ Budget	Amt
Nr.	Bezeichnung	2021	2020			
1	2	EUR	EUR	EUR	6	7
	Einnahmen					
.29200	Sollfehlbetrag	0	0	0,00		
.29500	Istüberschuss	0	0	0,00		
	Einnahmen	0	0	0,00		
	Ausgaben					
.89200	Deckung Sollfehlbetrag	0	0	0,00		
.89500	Istfehlbetrag	0	0	0,00		
	Ausgaben	0	0	0,00		
	UAB 9200	Zu-/Überschuß	0	0,00		
		Einnahmen	0	0,00		
	AB 92	Zu-/Überschuß	0	0,00		
		Einnahmen	428.300	381.475,94		
		Ausgaben	219.900	202.681,07		
	EP 9	Zu-/Überschuß	208.400	178.794,87		

Einzelpläne für das Haushaltsjahr 2021

Vermögenshaushalt

- in EUR -

B. Vermögenshaushalt

Gemeinde **19 Stoltenberg**
 Einzelplan **1 Öffentliche Sicherheit und Ordnung**
 Abschnitt **13 Brandschutz**
 U-Abschnitt **1300 Brandschutz**

Haushaltsstellen		Haushaltsansatz			Ergebnis der Jahresrechnung	Investitionen und Invest.- Förderungsmaßnahmen		Erl.	Amt
Nr.	Bezeichnung	2021	Verpfl.-Erm. 2021	2020		Gesamtausgabe- bedarf	bisher bereitgestellt		
		EUR	EUR	EUR	EUR			EUR	
1	2	3	4	5	6	7	8	9	10
	Einnahmen								
.36200	Kreiszuschuss	0		0	0,00				
	Einnahmen	0		0	0,00				
	Ausgaben								
.93500	Geräte, Ausstattung, Ausrüstung	1.000	0	5.000	256,72	10.000	0		
.95000	Investitionen ins FF-Gebäude	0	0	20.000	0,00	20.000	0		
	<i>u.a. neues Rolltor</i>								
	Ausgaben	1.000	0	25.000	256,72	30.000	0		
	UAB 1300	Zu-/Überschuß	-1.000	-25.000	-256,72				
	Einnahmen	0		0	0,00				
	Ausgaben	1.000	0	25.000	256,72	30.000	0		
	AB 13	Zu-/Überschuß	-1.000	-25.000	-256,72				

B. Vermögenshaushalt

Gemeinde **19 Stoltenberg**
 Einzelplan **1 Öffentliche Sicherheit und Ordnung**
 Abschnitt **13 Brandschutz**
 U-Abschnitt **1300 Brandschutz**

Haushaltsstellen		Haushaltsansatz			Ergebnis der Jahresrechnung	Investitionen und Invest.- Förderungsmaßnahmen		Erl.	Amt
Nr.	Bezeichnung	2021	Verpfl-Erm. 2021	2020		Gesamtausgabe- bedarf	bisher bereitgestellt		
		EUR	EUR	EUR	EUR			EUR	
1	2	3	4	5	6	7	8	9	10
	Einnahmen	0		0	0,00				
	Ausgaben	1.000	0	25.000	256,72	30.000	0		
	EP 1 Zu-/Überschuß	-1.000		-25.000	-256,72				

B. Vermögenshaushalt

Gemeinde 19 Stoltenberg
 Einzelplan 5 Gesundheit, Sport, Erholung
 Abschnitt 57 Öffentliche Bäder
 U-Abschnitt 5700 Öffentliche Bäder

Haushaltsstellen		Haushaltsansatz			Ergebnis der Jahresrechnung	Investitionen und Invest.- Förderungsmaßnahmen		Erl.	Amt
Nr.	Bezeichnung	2021	Verpfl.-Erm. 2021	2020		Gesamtausgabe- bedarf	bisher bereitgestellt		
		EUR	EUR	EUR	EUR			EUR	
1	2	3	4	5	6	7	8	9	10
	Einnahmen								
.36100	Zuschuss Aktiv Region	0		0	13.244,02				
	Einnahmen	0		0	13.244,02				
	Ausgaben								
.95000	Erneuerung Badesteg	0	0	0	15.900,96	15.400	0		
	Ausgaben	0	0	0	15.900,96	15.400	0		
	UAB 5700 Zu-/Überschuß	0		0	-2.656,94				
	Einnahmen	0		0	13.244,02				
	Ausgaben	0	0	0	15.900,96	15.400	0		
	AB 57 Zu-/Überschuß	0		0	-2.656,94				
	Einnahmen	0		0	13.244,02				
	Ausgaben	0	0	0	15.900,96	15.400	0		
	EP 5 Zu-/Überschuß	0		0	-2.656,94				

B. Vermögenshaushalt

Gemeinde **19 Stoltenberg**
 Einzelplan **7 Öffentliche Einrichtungen, Wirtschaftsförderung**
 Abschnitt **70 Abwasserbeseitigung**
 U-Abschnitt **7010 Regenwasserbeseitigung**

Haushaltsstellen		Haushaltsansatz			Ergebnis der Jahresrechnung	Investitionen und Invest.- Förderungsmaßnahmen		Erl.	Amt
Nr.	Bezeichnung	2021	Verpfl.-Erm. 2021	2020		Gesamtausgabe- bedarf	bisher bereitgestellt		
		EUR	EUR	EUR	EUR			EUR	
1	2	3	4	5	6	7	8	9	10
	Einnahmen								
	Einnahmen	0		0	0,00				
	Ausgaben								
.95000	Umsetzung der SüVo	60.000	0	12.000	0,00	72.000	0		
	Ausgaben	60.000	0	12.000	0,00	72.000	0		
	UAB 7010	Zu-/Überschuß							
	Einnahmen	-60.000		-12.000	0,00				
	Ausgaben	0		0	0,00				
	Ausgaben	60.000	0	12.000	0,00	72.000	0		
	AB 70	Zu-/Überschuß							
	Zu-/Überschuß	-60.000		-12.000	0,00				

B. Vermögenshaushalt

Gemeinde 19 Stoltenberg
 Einzelplan 7 Öffentliche Einrichtungen, Wirtschaftsförderung
 Abschnitt 76 Sonstige öffentliche Einrichtungen
 U-Abschnitt 7600 Sonstige öffentliche Einrichtungen

Haushaltsstellen		Haushaltsansatz			Ergebnis der Jahresrechnung	Investitionen und Invest.- Förderungsmaßnahmen		Erl.	Amt
Nr.	Bezeichnung	2021	Verpfl.-Erm. 2021	2020		Gesamtausgabe- bedarf	bisher bereitgestellt		
		EUR	EUR	EUR	EUR			EUR	
1	2	3	4	5	6	7	8	9	10
	Einnahmen								
	Einnahmen	0		0	0,00				
	Ausgaben								
.93500	Erwerb von beweglichem Vermögen	0	0	0	829,00	900	0		
	Ausgaben	0	0	0	829,00	900	0		
	UAB 7600 Zu-/Überschuß	0		0	-829,00				
	Einnahmen	0		0	0,00				
	Ausgaben	0	0	0	829,00	900	0		
	AB 76 Zu-/Überschuß	0		0	-829,00				
	Einnahmen	0		0	0,00				
	Ausgaben	60.000	0	12.000	829,00	72.900	0		
	EP 7 Zu-/Überschuß	-60.000		-12.000	-829,00				

B. Vermögenshaushalt

Gemeinde **19 Stoltenberg**
 Einzelplan **8 Wirtschaftliche Unternehmen, allgemeines Grund- und Sondervermögen**
 Abschnitt **88 Allgemeines Grundvermögen**
 U-Abschnitt **8800 Allgemeines Grundvermögen**

Haushaltsstellen		Haushaltsansatz			Ergebnis der Jahresrechnung	Investitionen und Invest.- Förderungsmaßnahmen		Erl.	Amt
Nr.	Bezeichnung	2021	Verpfl-Erm. 2021	2020		Gesamtausgabe- bedarf	bisher bereitgestellt		
1	2	EUR	EUR	EUR	EUR			EUR	9
	Einnahmen								
.36100	Landeszuschuss	0		6.100	6.800,00				
.36200	Kreiszuschuss <i>30% Förderung</i>	0		7.500	7.800,00				
.36210	Beteiligung Gem. Schlesen	0		8.700	9.900,00				
	Einnahmen	0		22.300	24.500,00				
	Ausgaben								
.95000	Erneuerung sanitärer Anlagen	0	0	0	36.111,41	34.400	0		
.95100	Erneuerung der Außenanlagen	0	0	25.000	0,00	25.000	0		
	Ausgaben	0	0	25.000	36.111,41	59.400	0		
	UAB 8800 Zu-/Überschuß	0		-2.700	-11.611,41				

B. Vermögenshaushalt

Gemeinde **19 Stoltenberg**
 Einzelplan **8 Wirtschaftliche Unternehmen, allgemeines Grund- und Sondervermögen**
 Abschnitt **88 Allgemeines Grundvermögen**
 U-Abschnitt **8800 Allgemeines Grundvermögen**

Haushaltsstellen		Haushaltsansatz			Ergebnis der Jahresrechnung	Investitionen und Invest.- Förderungsmaßnahmen		Erl.	Amt
Nr.	Bezeichnung	2021	Verpfl.-Erm. 2021	2020		Gesamtausgabe- bedarf	bisher bereitgestellt		
		EUR	EUR	EUR	EUR			EUR	
1	2	3	4	5	6	7	8	9	10
	Einnahmen	0		22.300	24.500,00				
	Ausgaben	0	0	25.000	36.111,41	59.400	0		
	AB 88 Zu-/Überschuß	0		-2.700	-11.611,41				
	Einnahmen	0		22.300	24.500,00				
	Ausgaben	0	0	25.000	36.111,41	59.400	0		
	EP 8 Zu-/Überschuß	0		-2.700	-11.611,41				

B. Vermögenshaushalt

Gemeinde **19 Stoltenberg**
 Einzelplan **9 Allgemeine Finanzwirtschaft**
 Abschnitt **91 Sonstige allgemeine Finanzwirtschaft**
 U-Abschnitt **9100 Sonstige allgemeine Finanzwirtschaft**

Haushaltsstellen		Haushaltsansatz			Ergebnis der Jahresrechnung	Investitionen und Invest.- Förderungsmaßnahmen		Erl.	Amt
Nr.	Bezeichnung	2021	Verpfl-Erm. 2021	2020		Gesamtausgabe- bedarf	bisher bereitgestellt		
		EUR	EUR	EUR	EUR			EUR	
1	2	3	4	5	6	7	8	9	10
	E i n n a h m e n								
.30000	Zuführung vom Verwaltungshaushalt	5.800		3.500	4.266,11				
.31000	Rücklagenentnahme	56.900		41.400	14.473,83				
.37780	Einnahmen aus Krediten	0		0	0,00				
	Einnahmen	62.700		44.900	18.739,94				
	A u s g a b e n								
.90000	Zuführung zum Verwaltungshaushalt	0	0	1.700	0,00	0	0		
.91000	Rücklagenzuführung	0	0	0	0,00	0	0		
.97880	Tilgung an den Kreditmarkt	1.700	0	3.500	3.385,87	0	0		

B. Vermögenshaushalt

Gemeinde **19 Stoltenberg**
 Einzelplan **9 Allgemeine Finanzwirtschaft**
 Abschnitt **91 Sonstige allgemeine Finanzwirtschaft**
 U-Abschnitt **9100 Sonstige allgemeine Finanzwirtschaft**

Haushaltsstellen		Haushaltsansatz			Ergebnis der Jahresrechnung	Investitionen und Invest.- Förderungsmaßnahmen		Erl.	Amt
Nr.	Bezeichnung	2021	Verpfl.-Erm. 2021	2020		Gesamtausgabe- bedarf	bisher bereitgestellt		
1	2	3	4	5	6			7	8
		EUR	EUR	EUR	EUR	EUR	EUR		
	Ausgaben	1.700	0	5.200	3.385,87	0	0		
	UAB 9100								
	Zu-/Überschuß	61.000		39.700	15.354,07				
	Einnahmen	62.700		44.900	18.739,94				
	Ausgaben	1.700	0	5.200	3.385,87	0	0		
	AB 91								
	Zu-/Überschuß	61.000		39.700	15.354,07				

B. Vermögenshaushalt

Gemeinde **19 Stoltenberg**
 Einzelplan **9 Allgemeine Finanzwirtschaft**
 Abschnitt **92 Abwicklung der Vorjahre**
 U-Abschnitt **9200 Abwicklung der Vorjahre**

Haushaltsstellen		Haushaltsansatz			Ergebnis der Jahresrechnung	Investitionen und Invest.- Förderungsmaßnahmen		Erl.	Amt
Nr.	Bezeichnung	2021	Verpfl-Erm. 2021	2020		Gesamtausgabe- bedarf	bisher bereitgestellt		
		EUR	EUR	EUR	EUR			EUR	
1	2	3	4	5	6	7	8	9	10
	E i n n a h m e n								
.39200	Sollfehlbetrag	0		0	0,00				
.39500	Istüberschuß	0		0	0,00				
	Einnahmen	0		0	0,00				
	A u s g a b e n								
.99200	Sollüberschuss	0	0	0	0,00	0	0		
.99500	Istfehlbetrag	0	0	0	0,00	0	0		
	Ausgaben	0	0	0	0,00	0	0		
	UAB 9200								
	Zu-/Überschuß	0		0	0,00				
	Einnahmen	0		0	0,00				
	Ausgaben	0	0	0	0,00	0	0		
	AB 92								
	Zu-/Überschuß	0		0	0,00				

B. Vermögenshaushalt

Gemeinde **19 Stoltenberg**
 Einzelplan **9 Allgemeine Finanzwirtschaft**
 Abschnitt **92 Abwicklung der Vorjahre**
 U-Abschnitt **9200 Abwicklung der Vorjahre**

Haushaltsstellen		Haushaltsansatz			Ergebnis der Jahresrechnung	Investitionen und Invest.- Förderungsmaßnahmen		Erl.	Amt
Nr.	Bezeichnung	2021	Verpfl-Erm. 2021	2020		Gesamtausgabe- bedarf	bisher bereitgestellt		
		EUR	EUR	EUR	EUR			EUR	
1	2	3	4	5	6	7	8	9	10
	Einnahmen	62.700		44.900	18.739,94				
	Ausgaben	1.700	0	5.200	3.385,87	0	0		
	EP 9 Zu-/Überschuß	61.000		39.700	15.354,07				

Gesamtplan für das Haushaltsjahr 2021

1. Zusammenfassung der Einnahmen, Ausgaben und Verpflichtungsermächtigungen

- in EUR -

Gemeinde: Stoltenberg

Einzelplan		Haushaltsansatz			Vorjahr 2020		Ergebnisse der Jahresrechnung	
		Haushaltsjahr 2021					2019	
Nr.	Bezeichnung	Einnahmen EUR	Ausgaben EUR		Einnahmen EUR	Ausgaben EUR	Einnahmen EUR	Ausgaben EUR
1	2	3	4	5	6	7	8	9
	Verwaltungshaushalt							
0	Allgemeine Verwaltung	200	9.500		0	9.900	225,00	9.385,26
1	Öffentliche Sicherheit und Ordnung	600	17.700		600	17.700	0,00	9.740,80
2	Schulen	0	101.500		0	92.000	0,00	83.962,32
3	Wissenschaft, Forschung, Kulturpflege	2.500	7.100		100	4.800	3.397,00	8.286,94
4	Soziale Sicherung	141.900	187.400		5.100	58.100	7.010,73	30.411,86
5	Gesundheit, Sport, Erholung	800	2.900		800	3.400	761,15	2.476,72
6	Bau- und Wohnungswesen, Verkehr	14.700	33.200		14.700	34.400	8.776,13	32.150,00
7	Öffentliche Einrichtungen, Wirtschaftsförderung	1.700	29.500		1.500	28.100	1.322,48	42.247,75
8	Wirtschaftliche Unternehmen, allgemeines Grund- und	22.700	4.700		24.500	19.200	23.355,85	4.981,56
9	Allgemeine Finanzwirtschaft	428.300	219.900		431.000	210.700	381.475,94	202.681,07
0-9	Zusammen	613.400	613.400		478.300	478.300	426.324,28	426.324,28

Einzelplan		Haushaltsansatz			Vorjahr 2020		Ergebnisse der Jahresrechnung	
		Haushaltsjahr 2021					2019	
Nr.	Bezeichnung	Einnahmen EUR	Ausgaben EUR	Verpfl.-Erm. EUR	Einnahmen EUR	Ausgaben EUR	Einnahmen EUR	Ausgaben EUR
1	2	3	4	5	6	7	8	9
	Vermögenshaushalt							
0	Allgemeine Verwaltung	0	0	0	0	0	0,00	0,00
1	Öffentliche Sicherheit und Ordnung	0	1.000	0	0	25.000	0,00	256,72
2	Schulen	0	0	0	0	0	0,00	0,00
3	Wissenschaft, Forschung, Kulturpflege	0	0	0	0	0	0,00	0,00
4	Soziale Sicherung	0	0	0	0	0	0,00	0,00
5	Gesundheit, Sport, Erholung	0	0	0	0	0	13.244,02	15.900,96
6	Bau- und Wohnungswesen, Verkehr	0	0	0	0	0	0,00	0,00
7	Öffentliche Einrichtungen, Wirtschaftsförderung	0	60.000	0	0	12.000	0,00	829,00
8	Wirtschaftliche Unternehmen, allgemeines Grund- und Allgemeine	0	0	0	22.300	25.000	24.500,00	36.111,41
9	Finanzwirtschaft	62.700	1.700	0	44.900	5.200	18.739,94	3.385,87
0-9	Zusammen	62.700	62.700	0	67.200	67.200	56.483,96	56.483,96
	Gesamthaushalt	676.100	676.100	0	545.500	545.500	482.808,24	482.808,24

Gesamtplan für das Haushaltsjahr 2021

2. Haushaltsquerschnitt - Einzelpläne 0-8

- in EUR -

Gemeinde : Stoltenberg

Einwohner: 330

Stand : 31.12.2019

Gemeinde 19 Stoltenberg

Gld. Nr.	Aufgabenbereich	Einnahmen aus Verwaltung und Betrieb	Sonstige Finanzeinnahmen	Personal-Ausgaben	Sächlicher Verw.- und Betriebsaufwand	Zuweisungen und Zuschüsse	Zuschussbedarf (Sp.3 und 4 ./.5 bis 7)	Objektbezogene Einnahmen des Verm.-HH	Baumaßnahmen	Sonstige Investitionsausgaben	Verpflichtungsermächtigungen
	Gruppierungsziffer	10 - 19	20-22,24-26	40 - 46	50-68,84	70-79, 69		32-36	94 - 96	92,93,98,991	
		EUR	EUR	EUR	EUR	EUR	EUR	EUR	EUR	EUR	EUR
1	2	3	4	5	6	7	8	9	10	11	12
00	Gemeindeorgane <i>Je EW.</i>	0 0	0 0	5.500 17	1.000 3	0 0	-6.500 -20	0 0	0 0	0 0	0 0
02	Hauptverwaltung <i>Je EW.</i>	0 0	0 0	0 0	2.600 8	0 0	-2.600 -8	0 0	0 0	0 0	0 0
05	Besondere Dienststellen der allgemeinen Verwaltung <i>Je EW.</i>	200 1	0 0	400 1	0 0	0 0	-200 -1	0 0	0 0	0 0	0 0
0	Allgemeine Verwaltung <i>Je EW.</i>	200 1	0 0	5.900 0	3.600 11	0 0	-9.300 -29	0 0	0 0	0 0	0 0
13	Brandschutz <i>Je EW.</i>	0 0	0 0	3.800 12	13.600 41	300 1	-17.700 -54	0 0	0 0	1.000 3	0 0
1	Öffentliche Sicherheit und Ordnung <i>Je EW.</i>	0 0	0 0	3.800 12	13.600 41	300 1	-17.700 -54	0 0	0 0	1.000 3	0 0
20	Schulverwaltung <i>Je EW.</i>	0 0	0 0	0 0	23.500 71	78.000 236	-101.500 -308	0 0	0 0	0 0	0 0
2	Schulen <i>Je EW.</i>	0 0	0 0	0 0	23.500 71	78.000 236	-101.500 -308	0 0	0 0	0 0	0 0
34	Heimat- und sonstige Kulturpflege <i>Je EW.</i>	2.500 8	0 0	0 0	5.500 17	0 0	-3.000 -9	0 0	0 0	0 0	0 0
35	Volksbildung <i>Je EW.</i>	0 0	0 0	0 0	0 0	600 2	-600 -2	0 0	0 0	0 0	0 0
36	Naturschutz und Landschaftspflege, Heimatpflege <i>Je EW.</i>	0 0	0 0	0 0	1.000 3	0 0	-1.000 -3	0 0	0 0	0 0	0 0
3	Wissenschaft, Forschung, Kulturpflege <i>Je EW.</i>	2.500 8	0 0	0 0	6.500 20	600 2	-4.600 -14	0 0	0 0	0 0	0 0
45	Jugendhilfe nach dem KJHG <i>Je EW.</i>	5.200 16	0 0	0 0	10.300 31	0 0	-5.100 -15	0 0	0 0	0 0	0 0

Gemeinde 19 Stoltenberg

Gld. Nr.	Aufgabenbereich	Einnahmen aus Verwaltung und Betrieb	Sonstige Finanzeinnahmen	Personal-Ausgaben	Sächlicher Verw.- und Betriebsaufwand	Zuweisungen und Zuschüsse	Zuschussbedarf (Sp.3 und 4 ./.5 bis 7)	Objektbezogene Einnahmen des Verm.-HH	Baumaßnahmen	Sonstige Investitionsausgaben	Verpflichtungsermächtigungen
	Gruppierungsziffer	10 - 19	20-22,24-26	40 - 46	50-68,84	70-79, 69		32-36	94 - 96	92,93,98,991	
		EUR	EUR	EUR	EUR	EUR	EUR	EUR	EUR	EUR	EUR
1	2	3	4	5	6	7	8	9	10	11	12
46	Einrichtungen der Jugendhilfe <i>Je EW.</i>	136.700 414	0 0	0 0	200 1	176.700 535	-40.200 -122	0 0	0 0	0 0	0 0
47	Förderung anderer Träger der Wohlfahrtspflege <i>Je EW.</i>	0 0	0 0	0 0	200 1	0 0	-200 -1	0 0	0 0	0 0	0 0
4	Soziale Sicherung <i>Je EW.</i>	141.900 430	0 0	0 0	10.700 33	176.700 535	-45.500 -138	0 0	0 0	0 0	0 0
54	Sonstige Einrichtungen und Maßnahmen der Gesundheits- pflege <i>Je EW.</i>	0 0	0 0	0 0	0 0	100 0	-100 0	0 0	0 0	0 0	0 0
57	Öffentliche Bäder <i>Je EW.</i>	0 0	0 0	0 0	2.800 8	0 0	-2.800 -8	0 0	0 0	0 0	0 0
5	Gesundheit, Sport, Erholung <i>Je EW.</i>	0 0	0 0	0 0	2.800 8	100 0	-2.900 -8	0 0	0 0	0 0	0 0
61	Städteplanung, Vermessung, Bauordnung <i>Je EW.</i>	0 0	0 0	0 0	0 0	0 0	0 0	0 0	0 0	0 0	0 0
63	Gemeindestraßen <i>Je EW.</i>	0 0	0 0	0 0	12.900 39	10.900 33	-23.800 -72	0 0	0 0	0 0	0 0
67	Straßenbeleuchtung und -reinigung <i>Je EW.</i>	0 0	0 0	0 0	3.300 10	0 0	-3.300 -10	0 0	0 0	0 0	0 0
69	Wasserläufe, Wasserbau <i>Je EW.</i>	5.900 18	0 0	0 0	200 1	5.900 18	-200 -1	0 0	0 0	0 0	0 0
6	Bau- und Wohnungswesen, Verkehr <i>Je EW.</i>	5.900 18	0 0	0 0	16.400 50	16.800 51	-27.300 -83	0 0	0 0	0 0	0 0
70	Abwasserbeseitigung <i>Je EW.</i>	0 0	0 0	0 0	1.000 3	0 0	-1.000 -3	0 0	60.000 182	0 0	0 0
76	Sonstige öffentliche Einrichtungen <i>Je EW.</i>	200 1	0 0	0 0	10.700 32	0 0	-10.500 -32	0 0	0 0	0 0	0 0

Gemeinde 19 Stoltenberg

Gld. Nr.	Aufgabenbereich	Einnahmen aus Verwaltung und Betrieb	Sonstige Finanzeinnahmen	Personal-Ausgaben	Sächlicher Verw.- und Betriebsaufwand	Zuweisungen und Zuschüsse	Zuschussbedarf (Sp.3 und 4 ./.5 bis 7)	Objektbezogene Einnahmen des Verm.-HH	Baumaßnahmen	Sonstige Investitionsausgaben	Verpflichtungsermächtigungen
	Gruppierungsziffer	10 - 19	20-22,24-26	40 - 46	50-68,84	70-79, 69		32-36	94 - 96	92,93,98,991	
		EUR	EUR	EUR	EUR	EUR	EUR	EUR	EUR	EUR	EUR
1	2	3	4	5	6	7	8	9	10	11	12
77	Hilfsbetriebe der Verwaltung <i>Je EW.</i>	500 2	0 0	14.400 44	2.600 8	0 0	-16.500 -50	0 0	0 0	0 0	0 0
79	Fremdenverkehr, Sostige Förderung von Wirtschaft und Verkehr <i>Je EW.</i>	0 0	0 0	0 0	700 2	100 0	-800 -2	0 0	0 0	0 0	0 0
7	Öffentliche Einrichtungen, Wirtschaftsförderung <i>Je EW.</i>	700 3	0 0	14.400 0	15.000 45	100 0	-28.800 -87	0 0	60.000 182	0 0	0 0
81	Versorgungsunternehmen <i>Je EW.</i>	0 0	9.000 27	0 0	0 0	0 0	9.000 27	0 0	0 0	0 0	0 0
88	Allgemeines Grundvermögen <i>Je EW.</i>	13.200 40	0 0	0 0	4.700 14	0 0	8.500 26	0 0	0 0	0 0	0 0
8	Wirtschaftliche Unternehmen, allgemeines Grund- und Sondervermögen <i>Je EW.</i>	13.200 40	9.000 27	0 0	4.700 14	0 0	17.500 53	0 0	0 0	0 0	0 0
	Gesamt <i>Je EW.</i>	164.400 500	9.000 27	24.100 74	96.800 293	272.600 825	-220.100 -668	0 0	60.000 182	1.000 3	0 0
	davon Verw.-anteil an Pers.-kosten <i>Je EW.</i>			5.900 18							

*** Ende der Liste "Haushaltsquerschnitt - Einzelpläne 0-8" ***

Gesamtplan für das Haushaltsjahr 2021

2. Haushaltsquerschnitt - Einzelplan 9

- in EUR -

Gemeinde : Stoltenberg

Einwohner: 330

Stand : 31.12.2019

Gemeinde 19 Stoltenberg

Gld. Nr.	Aufgabenbereich	Steuern und allgemeine Zuweisungen	Sonstige Finanzeinnahmen	Sonstige Finanzausgaben	Überschuss (Sp.3 und 4 ./.5)	Sonstige Einnahmen des Verm.-HH	Sonstige Ausgaben des Verm.-HH
	Gruppierungsziffer	00 - 09	20,23,26-29	47,80-86,89		30,31,37	90,91,97,99
		EUR	EUR	EUR	EUR	EUR	EUR
1	2	3	4	5	6	7	8
90	Steuern, allgemeine Zuweisungen und allgemeine Umlagen <i>Je EW.</i>	405.200 1228	100 0	201.900 612	203.400 616	0 0	0 0
91	Sonstige allgemeine Finanzwirtschaft <i>Je EW.</i>	0 0	23.000 70	6.200 19	16.800 51	62.700 190	1.700 5
92	Abwicklung der Vorjahre <i>Je EW.</i>	0 0	0 0	0 0	0 0	0 0	0 0
9	Allgemeine Finanzwirtschaft <i>Je EW.</i>	405.200 1228	23.100 70	208.100 0	220.200 667	62.700 190	1.700 5
	Gesamt <i>Je EW.</i>	405.200 1228	23.100 70	208.100 631	220.200 667	62.700 190	1.700 5

*** Ende der Liste "Haushaltsquerschnitt - Einzelplan 9" ***

Gesamtplan für das Haushaltsjahr 2021

3. Gruppierungsübersicht

- in EUR -

Gemeinde : Stoltenberg

Einwohner: 330

Stand : 31.12.2019

Grupp.-Nr.	Bezeichnung der Hauptgruppen, Gruppen und Untergruppen	Ansatz 2021	je Einwohner in	Ansatz 2020	Rechnungs.-Erg. 2019
		EUR	EUR	EUR	EUR
Einnahmen					
	Einnahmen des Verwaltungshaushaltes				

0	Steuern, allgemeine Zuweisungen				
00	Realsteuern				
000	Grundsteuer A	12.800	38,79	12.800	11.423,78
001	Grundsteuer B	44.700	135,45	44.700	38.708,88
003	Gewerbsteuer (brutto)	15.000	45,45	15.000	15.562,89
00	Summe Gruppe 00	72.500	219,69	72.500	65.695,55
01	Gemeindeanteile an Gemeinschaftssteuern				
010	Gemeindeanteil an der Einkommensteuer	161.700	490,00	184.300	183.783,00
012	Gemeindeanteil an der Umsatzsteuer	2.100	6,36	1.200	2.394,00
01	Summe Gruppe 01	163.800	496,36	185.500	186.177,00
02	Andere Steuern				
020	Sonstige Vergnügungssteuer	0	0,00	0	0,00
021	Vergnügungssteuer für das Halten von Spiel- und Geschicklichkeitsgeräten	0	0,00	0	0,00
022	Hundesteuer	1.000	3,03	1.000	938,34
026	Jagdsteuer	0	0,00	0	0,00
027	Zweitwohnungssteuer	0	0,00	0	0,00
028	Sonstige Steuern	0	0,00	0	0,00
02	Summe Gruppe 02	1.000	3,03	1.000	938,34
03	Steuerähnliche Einnahmen				
032	Sonstige steuerähnliche Einnahmen	0	0,00	0	0,00
03	Summe Gruppe 03	0	0,00	0	0,00
04	Schlüsselzuweisungen				
041	vom Land	152.000	460,61	115.800	95.244,00
04	Summe Gruppe 04	152.000	460,61	115.800	95.244,00
05	Fehlbetragszuweisungen				
051	vom Land	0	0,00	0	0,00
052	von Gemeinden und Gemeindeverbänden	0	0,00	0	0,00
05	Summe Gruppe 05	0	0,00	0	0,00
06	Sonstige allgemeine Zuweisungen				

Grupp.-Nr.	Bezeichnung der Hauptgruppen, Gruppen und Untergruppen	Ansatz 2021 EUR	je Einwohner in EUR	Ansatz 2020 EUR	Rechnungs.-Erg. 2019 EUR
Einnahmen					
060	vom Bund	0	0,00	0	0,00
061	vom Land	0	0,00	13.300	1.158,42
062	von Gemeinden und Gemeindeverbänden	0	0,00	0	0,00
06	Summe Gruppe 06	0	0,00	13.300	1.158,42
07	Allgemeine Umlagen				
072	von Gemeinden und Gemeindeverbänden	0	0,00	0	0,00
07	Summe Gruppe 07	0	0,00	0	0,00
09	Ausgleichsleistungen				
091	Ausgleichsleistungen nach dem Familienleistungsausgleich (§ 31 a FAG)	15.900	48,18	18.100	16.488,00
092	Leistungen des Landes aus der Umsetzung des Vierten Gesetzes für moderne Dienstleistungen am Arbeitsmarkt	0	0,00	0	0,00
093	Ausgleichszahlungen f. vermehrte Bürgerbegehren und Bürgerentscheide	0	0,00	0	0,00
094	Ausgleichszahlungen für die Umsetzung des Tariftreue- und Vergabegesetzes	0	0,00	0	0,00
09	Summe Gruppe 09	15.900	48,18	18.100	16.488,00
0	Summe Hauptgruppe 0	405.200	1.227,87	406.200	365.701,31
1	Einnahmen aus Verwaltung und Betrieb				
10	Verwaltungsgebühren	0	0,00	0	0,00
11	Benutzungsgebühren und ähnliche Entgelte	5.900	17,88	5.900	0,00
12	Zweckgebundene Abgaben	0	0,00	0	0,00
10-12	Summe Gruppen 10-12	5.900	17,88	5.900	0,00
13	Einnahmen aus Verkauf	0	0,00	0	0,00
14	Mieten und Pachten	14.600	44,24	16.600	14.880,65
15	Sonstige Verwaltungs- und Betriebseinnahmen	2.700	8,18	100	3.487,00
157	Sonstige Verwaltungs- und Betriebseinnahmen	0	0,00	0	0,00
158	Planungs- und Bauleitkosten der eigenen Verwaltung für Einzelmaßnahmen des Vermögenshaushalts	0	0,00	0	0,00

Grupp.-Nr.	Bezeichnung der Hauptgruppen, Gruppen und Untergruppen	Ansatz 2021	je Einwohner in	Ansatz 2020	Rechnungs.-Erg. 2019
		EUR	EUR	EUR	EUR
Einnahmen					
159	Umsatzsteuere	0	0,00	0	0,00
13-15	Summe Gruppen 13-15	17.300	52,42	16.700	18.367,65
16	Erstattungen von Ausgaben des Verwaltungshaushalts				
160	vom Bund	0	0,00	0	0,00
1610	vom Land	0	0,00	0	0,00
1611	Ausgleichsbetrag für Kosten der Sozialhilfe nach § 5 AG-SGB XII	0	0,00	0	0,00
1612	Ersatzungsbetrag für Kosten der Sozialhilfe nach § 5 AG-SGB XII	0	0,00	0	0,00
1613	Sonstige Erstattungen für Kosten der Sozialhilfe	0	0,00	0	0,00
162	von Gemeinden und Gemeindeverbänden	4.000	12,12	4.000	5.110,73
163	von Zweckverbänden u. dgl.	0	0,00	0	0,00
164	vom sonstigen öffentlichen Bereich	0	0,00	0	0,00
165	von kommunalen Sonderrechnungen	0	0,00	0	0,00
166	von sonstigen öffentlichen Sonderrechnungen	0	0,00	0	0,00
167	von privaten Unternehmen	0	0,00	0	0,00
168	von übrigen Bereichen	500	1,52	500	0,00
169	innere Verrechnung	0	0,00	0	0,00
16	Summe Gruppe 16	4.500	13,64	4.500	5.110,73
17	Zuweisungen und Zuschüsse für laufende Zwecke				
170	vom Bund	0	0,00	0	0,00
171	vom Land	0	0,00	0	0,00
172	von Gemeinden und Gemeindeverbänden	136.700	414,24	0	0,00
173	von Zweckverbänden u. dgl.	0	0,00	0	0,00
174	vom sonstigen öffentlichen Bereich	0	0,00	0	0,00
175	von kommunalen Sonderrechnungen	0	0,00	0	0,00
176	von sonstigen öffentlichen Sonderrechnungen	0	0,00	0	0,00
177	von privaten Unternehmen	0	0,00	0	0,00
178	von übrigen Bereichen	0	0,00	0	435,00

Grupp.-Nr.	Bezeichnung der Hauptgruppen, Gruppen und Untergruppen	Ansatz 2021 EUR	je Einwohner in EUR	Ansatz 2020 EUR	Rechnungs.-Erg. 2019 EUR
E i n n a h m e n					
17	Summe Gruppe 17	136.700	414,24	0	435,00
19	Aufgabenbezogene Leistungsbeteiligungen				
191	Leistungsbeteiligung bei Leistungen für Unterkunft und Heizung an Arbeitssuchende	0	0,00	0	0,00
192	Leistungsbeteiligung beim Arbeitslosengeld II nach §§ 19 ff. SGB II (ohne Leistungen für Unterkunft und Heizung)	0	0,00	0	0,00
193	Leistungsbeteiligung bei der Eingliederung von Arbeitssuchenden nach § 16 Abs. 1, Abs. 2 Satz 2 Nr. 5 und 6, Abs. 3 und Abs. 4 SGB II	0	0,00	0	0,00
19	Aufgabenbezogene Leistungsbeteiligungen (Summe Gruppe 19)	0	0,00	0	0,00
1	Summe Hauptgruppe 1	164.400	498,18	27.100	23.913,38
2	Sonstige Finanzeinnahmen				
20	Zinseinnahmen				
200	vom Bund	0	0,00	0	0,00
201	vom Land	0	0,00	0	0,00
202	von Gemeinden- und Gemeindeverbänden	0	0,00	0	0,00
203	von Zweckverbänden und dgl.	0	0,00	0	0,00
204	vom sonstigen öffentlichen Bereich	0	0,00	0	0,00
205	von kommunalen Sonderrechnungen	100	0,30	100	78,87
206	von sonstigen öffentlichen Sonderrechnungen	0	0,00	0	0,00
207	von privaten Unternehmen	0	0,00	0	0,00
208	von übrigen Bereichen	0	0,00	0	0,00
209	aus inneren Darlehen und inneren Kassenkrediten	0	0,00	0	0,00
20	Summe Gruppe 20	100	0,30	100	78,87
21	Gewinnanteile von wirtschaftlichen Unternehmen und aus Beteiligungen	0	0,00	0	0,00
22	Konzessionsabgaben	9.000	27,27	8.500	9.835,29

Grupp.-Nr.	Bezeichnung der Hauptgruppen, Gruppen und Untergruppen	Ansatz 2021 EUR	je Einwohner in EUR	Ansatz 2020 EUR	Rechnungs.-Erg. 2019 EUR
Einnahmen					
21-22	Summe Gruppen 21-22	9.000	27,27	8.500	9.835,29
23	Schuldendiensthilfen				
230	vom Bund	0	0,00	0	0,00
231	vom Land	0	0,00	0	0,00
232	von Gemeinden und Gemeindeverbänden	0	0,00	0	0,00
233	von Zweckverbänden u. dgl.	0	0,00	0	0,00
234	vom sonstigen öffentlichen Bereich	0	0,00	0	0,00
235	von kommunalen Sonderrechnungen	0	0,00	0	0,00
236	von sonstigen öffentlichen Sonderrechnungen	0	0,00	0	0,00
237	von privaten Unternehmen	0	0,00	0	0,00
238	von übrigen Bereichen	0	0,00	0	0,00
239	Zinserstattungen vom Vermögenshaushalt	0	0,00	0	0,00
23	Summe Gruppe 23	0	0,00	0	0,00
24	Ersatz von sozialen Leistungen außerhalb von Einrichtungen				
241	Kostenbeiträge und Aufwandsersatz; Kostenersatz	0	0,00	0	0,00
243	Übergeleitete Unterhaltsansprüche gegen bürgerlich-rechtliche Unterhaltsverpflichtete	0	0,00	0	0,00
245	Leistungen von Sozialleistungsträgern	0	0,00	0	0,00
246	Leistungen von Pflegeversicherungsträgern	0	0,00	0	0,00
247	Sonstige Ersatzleistungen	0	0,00	0	0,00
249	Rückzahlung gewährter Hilfen	0	0,00	0	0,00
24	Summe Gruppe 24	0	0,00	0	0,00
25	Ersatz von sozialen Leistungen in Einrichtungen				
251	Kostenbeiträge und Aufwandsersatz; Kostenersatz	0	0,00	0	0,00
253	Übergeleitete Unterhaltsansprüche gegen bürgerlich-rechtliche Unterhaltsverpflichtete	0	0,00	0	0,00
255	Leistungen von Sozialleistungsträgern	0	0,00	0	0,00
256	Leistungen von Pflegevers.-Trägern	0	0,00	0	0,00

Grupp.-Nr.	Bezeichnung der Hauptgruppen, Gruppen und Untergruppen	Ansatz 2021 EUR	je Einwohner in EUR	Ansatz 2020 EUR	Rechnungs.-Erg. 2019 EUR
Einnahmen					
257	Sonstige Ersatzleistungen	0	0,00	0	0,00
259	Rückzahlung gewährter Hilfen	0	0,00	0	0,00
25	Summe Gruppe 25	0	0,00	0	0,00
26	Weitere Finanzeinnahmen				
260	Bußgelder	0	0,00	0	0,00
261	Säumniszuschläge	0	0,00	0	82,00
262	Bürgschaftsprovisionen,Einnahmen aus der Inanspruchnahme von Bürgschaften, Gewährleistungen usw.	0	0,00	0	0,00
263	Fehlbelegungsabgabe	0	0,00	0	0,00
265	Verzinsung von Steuernachforderungen und -erstattungen	100	0,30	100	33,00
268	Sonstige Finanzeinnahmen	0	0,00	0	0,00
269	sonstige Zuführungen	0	0,00	0	0,00
26	Summe Gruppe 26	100	0,30	100	115,00
27	Kalkulatorische Einnahmen				
270	Abschreibungen	22.900	69,39	22.900	15.580,76
271	Auflösen von Beiträgen und Zuschüssen	11.700	35,45	11.700	11.099,67
275	Verzinsung des Anlagekapitals	0	0,00	0	0,00
279	Rückstellungen	0	0,00	0	0,00
27	Summe Gruppe 27	34.600	104,84	34.600	26.680,43
28	Zuführungen vom Vermögenshaushalt	0	0,00	1.700	0,00
28	Summe Gruppe 28	0	0,00	1.700	0,00
29	Abwicklung der Vorjahre				
292	Sollfehlbetrag des Verwaltungshaushaltes	0	0,00	0	0,00
29	Summe Gruppe 29	0	0,00	0	0,00
2	Summe Hauptgruppe 2	43.800	132,71	45.000	36.709,59
0-2	Summe der Einnahmen des Verwaltungshaushalts	613.400	1.858,76	478.300	426.324,28
3	Einnahmen des Vermögenshaushaltes -----				

Grupp.-Nr.	Bezeichnung der Hauptgruppen, Gruppen und Untergruppen	Ansatz 2021	je Einwohner in	Ansatz 2020	Rechnungs.-Erg. 2019
		EUR	EUR	EUR	EUR
Einnahmen					
30	Zuführung vom Verwaltungshaushalt	5.800	17,58	3.500	4.266,11
30	Summe Gruppe 30	5.800	17,58	3.500	4.266,11
31	Entnahmen aus Rücklagen				
310	Entnahme aus der allgemeinen Rücklage	56.900	172,42	41.400	14.473,83
311	Entnahme aus der Sonderrücklage § 19 Abs. 4 Nr. 1 GemHVO	0	0,00	0	0,00
312	Entnahmen aus den Sonderrücklagen § 19 Abs. 4 Nr. 2 GemHVO	0	0,00	0	0,00
313	Entnahmen aus den Sonderrücklagen § 19 Abs. 4 Nr. 3 GemHVO	0	0,00	0	0,00
314	Entnahmen aus den Sonderrücklagen § 19 Abs. 4 Nr. 4 GemHVO	0	0,00	0	0,00
3150	Entnahmen aus den Sonderrücklagen § 19 Abs. 4 Nr. 5 GemHVO	0	0,00	0	0,00
3151	Entnahmen aus den Sonderrücklagen § 19 Abs. 4 Nr. 6 GemHVO	0	0,00	0	0,00
316	Entnahmen aus den Sonderrücklagen § 19 Abs. 4 Nr. 7 GemHVO	0	0,00	0	0,00
3170	Entnahmen aus den Sonderrücklagen § 19 Abs. 4 Nr. 8 GemHVO	0	0,00	0	0,00
3171	Entnahmen aus den Sonderrücklagen § 19 Abs. 4 Nr. 9 GemHVO	0	0,00	0	0,00
3190	Entnahmen aus den Sonderrücklagen § 19 Abs. 4 Nr. 10 GemHVO	0	0,00	0	0,00
3191	Entnahmen aus den Sonderrücklagen § 19 Abs. 4 Nr. 11 GemHVO	0	0,00	0	0,00
3192	Entnahmen aus den Sonderrücklagen § 19 Abs. 4 Nr. 12 GemHVO	0	0,00	0	0,00
3193	Entnahmen aus den Sonderrücklagen § 19 Abs. 4 Nr. 13 GemHVO	0	0,00	0	0,00
31	Summe Gruppe 31	56.900	172,42	41.400	14.473,83
32	Rückflüsse von Darlehen				

Grupp.-Nr.	Bezeichnung der Hauptgruppen, Gruppen und Untergruppen	Ansatz 2021 EUR	je Einwohner in EUR	Ansatz 2020 EUR	Rechnungs.-Erg. 2019 EUR
Einnahmen					
320	vom Bund	0	0,00	0	0,00
321	vom Land	0	0,00	0	0,00
322	von Gemeinden und Gemeindeverbänden	0	0,00	0	0,00
323	von Zweckverbänden u. dgl.	0	0,00	0	0,00
324	vom sonstigen öffentlichen Bereich	0	0,00	0	0,00
325	von kommunalen Sonderrechnungen	0	0,00	0	0,00
326	von sonstigen öffentlichen Sonderrechnungen	0	0,00	0	0,00
327	von privaten Unternehmen	0	0,00	0	0,00
328	von übrigen Bereichen	0	0,00	0	0,00
329	von inneren Darlehen	0	0,00	0	0,00
32	Summe Gruppe 32	0	0,00	0	0,00
33	Einnahmen aus der Veräußerung von Beteiligungen und Rückflüsse von Kapitaleinlagen	0	0,00	0	0,00
33	Summe Gruppe 33	0	0,00	0	0,00
34	Einnahmen aus der Veräußerung von Sachen des Anlagevermögens				
340	Einnahmen aus der Veräußerung von Grundstücken	0	0,00	0	0,00
345	Einnahmen aus der Veräußerung von beweglichen Sachen	0	0,00	0	0,00
34	Summe Gruppe 34	0	0,00	0	0,00
35	Beiträge und ähnliche Entgelte	0	0,00	0	0,00
35	Summe Gruppe 35	0	0,00	0	0,00
36	Zuweisungen und Zuschüsse für Investitionen und Investitionsförderungsmaßnahmen				
360	vom Bund	0	0,00	0	0,00
361	vom Land	0	0,00	6.100	20.044,02
362	von Gemeinden und Gemeindeverbänden	0	0,00	16.200	17.700,00
363	von Zweckverbänden u. dgl.	0	0,00	0	0,00
364	vom sonstigen öffentlichen Bereich	0	0,00	0	0,00

Grupp.-Nr.	Bezeichnung der Hauptgruppen, Gruppen und Untergruppen	Ansatz 2021 EUR	je Einwohner in EUR	Ansatz 2020 EUR	Rechnungs.-Erg. 2019 EUR
Einnahmen					
365	von kommunalen Sonderrechnungen	0	0,00	0	0,00
366	von sonstigen öffentlichen Sonderrechnungen	0	0,00	0	0,00
367	von privaten Unternehmen	0	0,00	0	0,00
368	von übrigen Bereichen	0	0,00	0	0,00
36	Summe Gruppe 36	0	0,00	22.300	37.744,02
37	Einnahmen aus Krediten und inneren Darlehen				
3708	vom Bund	0	0,00	0	0,00
3709	vom Bund für Umschuldung	0	0,00	0	0,00
3718	vom Land	0	0,00	0	0,00
3719	vom Land für Umschuldung	0	0,00	0	0,00
3728	von Gemeinden und Gemeindeverbänden	0	0,00	0	0,00
3729	von Gemeinden und Gemeindeverbänden für Umschuldung	0	0,00	0	0,00
3738	von Zweckverbänden u. dgl.	0	0,00	0	0,00
3739	von Zweckverbänden u. dgl. für Umschuldung	0	0,00	0	0,00
3748	vom sonstigen öffentlichen Bereich	0	0,00	0	0,00
3749	vom sonstigen öffentlichen Bereich für Umschuldung	0	0,00	0	0,00
3758	von kommunalen Sonderrechnungen	0	0,00	0	0,00
3759	von kommunalen Sonderrechnungen für Umschuldung	0	0,00	0	0,00
3768	von sonstigen öffentlichen Sonderrechnungen	0	0,00	0	0,00
3769	von sonstigen öffentlichen Sonderrechnungen für Umschuldung	0	0,00	0	0,00
3778	von privaten Unternehmen	0	0,00	0	0,00
3779	von privaten Unternehmen für Umschuldung	0	0,00	0	0,00
3788	von übrigen Bereichen	0	0,00	0	0,00
3789	von übrigen Bereichen für Umschuldung	0	0,00	0	0,00
3798	Innere Darlehen	0	0,00	0	0,00
3799	Innere Darlehen für Umschuldung	0	0,00	0	0,00
37	Summe Gruppe 37	0	0,00	0	0,00

Grupp.-Nr.	Bezeichnung der Hauptgruppen, Gruppen und Untergruppen	Ansatz 2021	je Einwohner in	Ansatz 2020	Rechnungs.-Erg. 2019
		EUR	EUR	EUR	EUR
E i n n a h m e n					
3	Summe der Einnahmen des Vermögenshaushalts	62.700	190,00	67.200	56.483,96
0-3	Summe der Gesamteinnahmen	676.100	2.048,76	545.500	482.808,24

Grupp.-Nr.	Bezeichnung der Hauptgruppen, Gruppen und Untergruppen	Ansatz 2021	je Einwohner in	Ansatz 2020	Rechnungs.-Erg. 2019
		EUR	EUR	EUR	EUR
A u s g a b e n					
4	Personalausgaben				
40	Aufwendungen für ehrenamtliche Tätigkeit	9.700	29,39	9.300	9.379,65
40	Summe Gruppe 40	9.700	29,39	9.300	9.379,65
41	Dienstbezüge und dgl.				
410	Beamten und Beamte	0	0,00	0	0,00
411	Zuführung zur Versorgungsrücklage - Dienstbezüge	0	0,00	0	0,00
414	Arbeitnehmer/-innen	11.000	33,33	10.500	10.332,44
416	sonstige Entgelte für Arbeitnehmer/-innen	0	0,00	0	0,00
41	Summe Gruppe 41	11.000	33,33	10.500	10.332,44
42	Versorgungsbezüge und dgl.				
420	Beamten und Beamte	0	0,00	0	0,00
421	Zuführung zur Versorgungsrücklage - Versorgungsbezüge	0	0,00	0	0,00
424	Arbeitnehmer/-innen	0	0,00	0	0,00
428	Sonstige Arbeitnehmer/-innen	0	0,00	0	0,00
42	Summe Gruppe 42	0	0,00	0	0,00
43	Beiträge zu Versorgungskassen				
430	Beamten und Beamte	0	0,00	0	0,00
434	Arbeitnehmer/-innen	0	0,00	0	0,00
438	Sonstige Arbeitnehmer/-innen	0	0,00	0	0,00
43	Summe Gruppe 43	0	0,00	0	0,00
44	Beiträge zur gesetzlichen Sozialversicherung				
440	Beamten und Beamte	0	0,00	0	0,00
444	Arbeitnehmer/-innen	3.400	10,30	3.300	2.855,89
448	Sonstige Arbeitnehmer/-innen	0	0,00	0	0,00
44	Summe Gruppe 44	3.400	10,30	3.300	2.855,89
45	Beihilfen, Unterstützungen und dgl.	0	0,00	0	0,00
45	Summe Gruppe 45	0	0,00	0	0,00
46	Personalnebenausgaben	0	0,00	0	0,00
46	Summe Gruppe 46	0	0,00	0	0,00

Grupp.-Nr.	Bezeichnung der Hauptgruppen, Gruppen und Untergruppen	Ansatz 2021 EUR	je Einwohner in EUR	Ansatz 2020 EUR	Rechnungs.-Erg. 2019 EUR
A u s g a b e n					
47	Deckungsreserve für Personalausgaben	0	0,00	0	0,00
47	Summe Gruppe 47	0	0,00	0	0,00
4	Summe Hauptgruppe 4	24.100	73,02	23.100	22.567,98
5-6	Sächlicher Verwaltungs- und Betriebsaufwand				
50	Unterhaltung der Grundstücke und baulichen Anlagen	2.700	8,18	17.700	12.796,05
51	Unterhaltung des sonstigen unbeweglichen Vermögens	7.500	22,73	9.500	12.759,17
52	Geräte, Ausstattungs- und Ausrüstungsgegenstände, sonstige Gebrauchsgegenstände	2.900	8,79	2.900	1.802,43
53	Mieten und Pachten	6.400	19,39	4.800	6.360,00
54	Bewirtschaftung der Grundstücke, baulichen Anlagen usw.	11.600	35,15	12.300	9.705,62
55	Haltung von Fahrzeugen	0	0,00	0	0,00
56	Besondere Aufwendungen für Bedienstete	0	0,00	0	0,00
50-56	Summe Gruppen 50 - 56	31.100	94,24	47.200	43.423,27
57-638	Weitere Verwaltungs- und Betriebsausgaben	12.700	38,48	9.400	12.596,02
57-638	Summe Gruppe 57-Untergruppe 638	12.700	38,48	9.400	12.596,02
639	Schülerbeförderungskosten	0	0,00	0	0,00
64	Steuern, Versicherungen, Schadensfälle	1.600	4,85	1.600	1.458,92
64	Summe Gruppe 64	1.600	4,85	1.600	1.458,92
65	Geschäftsausgaben	500	1,52	1.300	499,81
65	Summe Gruppe 65	500	1,52	1.300	499,81
66	Weitere allgemeine sächliche Ausgaben				
660	Verfügungsmittel	0	0,00	0	0,00
661	Sonstige	900	2,73	900	1.403,35
66	Summe Gruppe 66	900	2,73	900	1.403,35
64-66	Summe Gruppen 64-66	3.000	9,09	3.800	3.362,08
67	Erstattungen von Ausgaben des Verwaltungshaushalts				

Grupp.-Nr.	Bezeichnung der Hauptgruppen, Gruppen und Untergruppen	Ansatz 2021 EUR	je Einwohner in EUR	Ansatz 2020 EUR	Rechnungs.-Erg. 2019 EUR
A u s g a b e n					
670	an Bund	0	0,00	0	0,00
671	an Land	0	0,00	0	0,00
6711	Sonstige Erstattungen für Kosten der Sozialhilfe	0	0,00	0	0,00
672	an Gemeinden und Gemeindeverbände	26.800	81,21	26.700	28.659,96
673	an Zweckverbände u. dgl.	0	0,00	0	0,00
674	an sonstigen öffentlichen Bereich	0	0,00	0	0,00
675	an kommunale Sonderrechnungen	0	0,00	0	0,00
676	an sonstige öffentliche Sonderrechnungen	0	0,00	0	0,00
677	an private Unternehmen	0	0,00	0	0,00
678	an übrige Bereiche	0	0,00	0	0,00
679	Innere Verrechnungen	0	0,00	0	0,00
67	Summe Gruppe 67	26.800	81,21	26.700	28.659,96
68	Kalkulatorische Kosten				
680	Abschreibungen	23.200	70,30	23.200	15.580,76
681	Auflösen von Beiträgen und Zuschüssen	11.800	35,76	11.800	11.099,67
685	Verzinsung des Anlagekapitals	0	0,00	0	0,00
689	Rückstellungen	0	0,00	0	0,00
68	Summe Gruppe 68	35.000	106,06	35.000	26.680,43
69	Aufgabenbezogene Leistungsbeteiligungen				
691	Leistungsbeteiligung bei Leistungen für Unterkunft und Heizung an Arbeitssuchende nach § 22 SGB II	0	0,00	0	0,00
6911	Leistungsbeteiligung bei Leistungen für Unterkunft und Heizung an Arbeitssuchende nach § 22 Abs. 1 SGB II	0	0,00	0	0,00
6912	sonstige Leistungsbeteiligung bei Leistungen für Unterkunft und Heizung an Arbeitssuchende nach § 22 SGB II	0	0,00	0	0,00
692	Leistungsbeteiligung bei Leistungen zur Eingliederung von Arbeitssuchenden nach § 16 Abs. 2 Satz 2 Nr. 1 bis 4 SGB II	0	0,00	0	0,00
693	Leistungsbeteiligung bei einmaligen Leistungen an Arbeitssuchende nach § 23 Abs. 3 SGB II	0	0,00	0	0,00

Grupp.-Nr.	Bezeichnung der Hauptgruppen, Gruppen und Untergruppen	Ansatz 2021 EUR	je Einwohner in EUR	Ansatz 2020 EUR	Rechnungs.-Erg. 2019 EUR
A u s g a b e n					
69	Aufgabenbezogene Leistungsbeteiligungen	0	0,00	0	0,00
5-6	Summe Hauptgruppe 5 - 6	108.600	329,09	122.100	114.721,76
7	Zuweisungen und Zuschüsse (nicht für Investitionen)				
70	Zuschüsse für laufende Zwecke an soziale oder ähnliche Einrichtungen	100	0,30	47.100	21.321,62
70	Summe Gruppe 70	100	0,30	47.100	21.321,62
71	Zuweisungen und sonstige Zuschüsse für lfd. Zwecke				
710	an Bund	0	0,00	0	0,00
711	an Land	0	0,00	0	0,00
712	an Gemeinden und Gemeindeverbände	40.700	123,33	1.400	624,90
713	an Zweckverbände u. dgl.	94.800	287,27	85.400	75.206,62
714	an sonstigen öffentlichen Bereich	0	0,00	0	0,00
715	an kommunale Sonderrechnungen	0	0,00	0	0,00
716	an sonstige öffentliche Sonderrechnungen	0	0,00	0	0,00
717	an private Unternehmen	137.000	415,15	300	300,00
718	an übrige Bereiche	0	0,00	0	0,00
71	Summe Gruppe 71	272.500	825,75	87.100	76.131,52
72	Schuldendiensthilfen				
720	an Bund	0	0,00	0	0,00
721	an Land	0	0,00	0	0,00
722	an Gemeinden und Gemeindeverbände	0	0,00	0	0,00
723	an Zweckverbände u. dgl.	0	0,00	0	0,00
724	an sonstigen öffentlichen Bereich	0	0,00	0	0,00
725	an kommunale Sonderrechnungen	0	0,00	0	0,00
726	an sonstige öffentliche Sonderrechnungen	0	0,00	0	0,00
727	an private Unternehmen	0	0,00	0	0,00
728	an übrige Bereiche	0	0,00	0	0,00
72	Summe Gruppe 72	0	0,00	0	0,00
73	Leistungen an natürliche Personen außerhalb von Einrichtungen	0	0,00	0	0,00

Grupp.-Nr.	Bezeichnung der Hauptgruppen, Gruppen und Untergruppen	Ansatz 2021	je Einwohner in	Ansatz 2020	Rechnungs.-Erg. 2019
		EUR	EUR	EUR	EUR
A u s g a b e n					
73	Summe Gruppe 73	0	0,00	0	0,00
74	Leistungen an natürliche Personen in Einrichtungen	0	0,00	0	0,00
74	Summe Gruppe 74	0	0,00	0	0,00
75	Leistungen an Kriegsopfer und ähnliche Berechtigte	0	0,00	0	0,00
75	Summe Gruppe 75	0	0,00	0	0,00
76	Leistungen der Jugendhilfe außerhalb von Einrichtungen	0	0,00	0	0,00
76	Summe Gruppe 76	0	0,00	0	0,00
77	Leistungen der Jugendhilfe in Einrichtungen	0	0,00	0	0,00
77	Summe Gruppe 77	0	0,00	0	0,00
78	Sonstige soziale Leistungen				
781	Leistungen der Grundsicherung außerhalb von Einrichtungen	0	0,00	0	0,00
782	Leistungen der Grundsicherung in Einrichtungen	0	0,00	0	0,00
7830	Leistungen für Unterkunft und Heizung an Arbeitssuchende nach § 22 SGB II	0	0,00	0	0,00
7831	Leistungen für Unterkunft und Heizung an Arbeitssuchende nach § 22 Abs. 1 SGB II	0	0,00	0	0,00
7832	Leistungen für Unterkunft und Heizung an Arbeitssuchende nach § 22 SGB II	0	0,00	0	0,00
784	Leistungen zur Eingliederung von Arbeitssuchenden nach § 16 Abs. 2 Satz 2 Nr. 1 bis 4 SGB II	0	0,00	0	0,00
785	Einmalige Leistungen an Arbeitssuchende nach § 23 Abs. 3 SGB II	0	0,00	0	0,00
786	Arbeitslosengeld II nach § 19 ff. SGB II (ohne Leistungen für Unterkunft und Heizung)	0	0,00	0	0,00
787	Leistungen zur Eingliederung von Arbeitssuchenden nach § 16 Abs. 1, Abs. 2 Satz 2 Nr. 5 und 6, Abs. 3 und Abs. 4 SGB II	0	0,00	0	0,00

Grupp.-Nr.	Bezeichnung der Hauptgruppen, Gruppen und Untergruppen	Ansatz 2021 EUR	je Einwohner in EUR	Ansatz 2020 EUR	Rechnungs.-Erg. 2019 EUR
A u s g a b e n					
788	Weitere soziale Leistungen	0	0,00	0	0,00
78	Summe Gruppe 78	0	0,00	0	0,00
79	Leistungen nach dem Asylbewerberleistungsgesetz				
791	an Personen außerhalb von Einrichtungen	0	0,00	0	0,00
792	an Personen in Einrichtungen	0	0,00	0	0,00
79	Summe Gruppe 79	0	0,00	0	0,00
73-79	Summe Gruppen 73-79	0	0,00	0	0,00
7	Summe Hauptgruppe 7	272.600	826,05	134.200	97.453,14
8	Sonstige Finanzausgaben				
80	Zinsausgaben				
800	an Bund	0	0,00	0	0,00
801	an Land	0	0,00	0	0,00
802	an Gemeinden und Gemeindeverbände	0	0,00	0	0,00
803	an Zweckverbände und dgl.	0	0,00	0	0,00
804	an sonstigen öffentlichen Bereich	0	0,00	0	0,00
805	an kommunale Sonderrechnungen	0	0,00	0	0,00
806	an sonstige öffentliche Sonderrechnungen	0	0,00	0	0,00
807	an private Unternehmen	0	0,00	0	0,00
808	an übrige Bereiche	400	1,21	500	578,48
809	Sonderrücklagen und Sondervermögen ohne Sonderrechnung	0	0,00	0	0,00
80	Summe Gruppe 80	400	1,21	500	578,48
81	Steuerbeteiligungen				
810	Gewerbesteuerumlage	1.500	4,55	1.200	1.859,00
81	Summe Gruppe 81	1.500	4,55	1.200	1.859,00
82	Allgemeine Zuweisungen				
822	an Gemeinden und Gemeindeverbände	0	0,00	0	0,00
823	an Zweckverbände und dgl.	0	0,00	0	0,00
82	Summe Gruppe 82	0	0,00	0	0,00
83	Allgemeine Umlagen				

Grupp.-Nr.	Bezeichnung der Hauptgruppen, Gruppen und Untergruppen	Ansatz 2021	je Einwohner in	Ansatz 2020	Rechnungs.-Erg. 2019
		EUR	EUR	EUR	EUR
A u s g a b e n					
831	an Land	0	0,00	0	0,00
832	an Gemeinden und Gemeindeverbände	200.300	606,97	193.600	184.877,81
833	an Zweckverbände und dgl.	0	0,00	0	0,00
83	Summe Gruppe 83	200.300	606,97	193.600	184.877,81
84	Weitere Finanzausgaben				
840	Inanspruchnahme aus Bürgschaften, Gewähr- und ähnlichen Verträgen	0	0,00	0	0,00
841	Sonstige	0	0,00	0	0,00
845	Verzinsung von Steuernachforderungen und -erstattungen	100	0,30	100	0,00
849	sonstige Zuführungen	0	0,00	0	0,00
84	Summe Gruppe 84	100	0,30	100	0,00
85	Deckungsreserve	0	0,00	0	0,00
85	Summe Gruppe 85	0	0,00	0	0,00
86	Zuführung zum Vermögenshaushalt	5.800	17,58	3.500	4.266,11
86	Summe Gruppe 86	5.800	17,58	3.500	4.266,11
89	Abwicklung der Vorjahre				
892	Deckung von Sollfehlbeträgen des Verwaltungshaushaltes	0	0,00	0	0,00
89	Summe Gruppe 89	0	0,00	0	0,00
8	Summe Hauptgruppe 8	208.100	630,61	198.900	191.581,40
4-8	Summe der Ausgaben des Verwaltungshaushalts	613.400	1.858,77	478.300	426.324,28
9	Ausgaben des Vermögenshaushalts				
90	Zuführung zum Verwaltungshaushalt	0	0,00	1.700	0,00
90	Summe Gruppe 90	0	0,00	1.700	0,00
91	Zuführungen an Rücklagen				
910	Zuführung an die allgemeine Rücklage	0	0,00	0	0,00
911	Zuführung an die Sonderrücklage nach § 19 Abs.4 Nr.1 GemHVO	0	0,00	0	0,00
912	Zuführung an die Sonderrücklage nach § 19 Abs.4 Nr.2 GemHVO	0	0,00	0	0,00

Grupp.-Nr.	Bezeichnung der Hauptgruppen, Gruppen und Untergruppen	Ansatz 2021	je Einwohner in	Ansatz 2020	Rechnungs.-Erg. 2019
		EUR	EUR	EUR	EUR
A u s g a b e n					
913	Zuführung an die Sonderrücklage nach § 19 Abs.4 Nr.3 GemHVO	0	0,00	0	0,00
914	Zuführung an die Sonderrücklage nach § 19 Abs.4 Nr.4 GemHVO	0	0,00	0	0,00
9150	Zuführung an die Sonderrücklage nach § 19 Abs.4 Nr.5 GemHVO	0	0,00	0	0,00
9151	Zuführung an die Sonderrücklage nach § 19 Abs.4 Nr.6 GemHVO	0	0,00	0	0,00
916	Zuführung an die Sonderrücklage nach § 19 Abs.4 Nr.7 GemHVO	0	0,00	0	0,00
9170	Zuführung an die Sonderrücklage nach § 19 Abs.4 Nr.8 GemHVO	0	0,00	0	0,00
9171	Zuführung an die Sonderrücklage nach § 19 Abs.4 Nr.9 GemHVO	0	0,00	0	0,00
9190	Zuführung an die Sonderrücklage nach § 19 Abs.4 Nr.10 GemHVO	0	0,00	0	0,00
9191	Zuführung an die Sonderrücklage nach § 19 Abs.4 Nr.11 GemHVO	0	0,00	0	0,00
9192	Zuführung an die Sonderrücklage nach § 19 Abs.4 Nr.12 GemHVO	0	0,00	0	0,00
9193	Zuführung an die Sonderrücklage nach § 19 Abs.4 Nr.13 GemHVO	0	0,00	0	0,00
91	Summe Gruppe 91	0	0,00	0	0,00
92	Gewährung von Darlehen				
920	an Bund	0	0,00	0	0,00
921	an Land	0	0,00	0	0,00
922	an Gemeinden und Gemeindeverbände	0	0,00	0	0,00
923	an Zweckverbände und dgl.	0	0,00	0	0,00
924	an sonstigen öffentlichen Bereich	0	0,00	0	0,00
925	an kommunale Sonderrechnungen	0	0,00	0	0,00
926	an sonstige öffentliche Sonderrechnungen	0	0,00	0	0,00
927	an private Unternehmen	0	0,00	0	0,00

Grupp.-Nr.	Bezeichnung der Hauptgruppen, Gruppen und Untergruppen	Ansatz 2021 EUR	je Einwohner in EUR	Ansatz 2020 EUR	Rechnungs.-Erg. 2019 EUR
A u s g a b e n					
928	an übrige Bereiche	0	0,00	0	0,00
92	Summe Gruppe 92	0	0,00	0	0,00
93	Vermögenserwerb				
930	Erwerb von Beteiligungen, Kapitaleinlagen	0	0,00	0	0,00
932	Erwerb von Grundstücken	0	0,00	0	0,00
935	Erwerb von beweglichen Sachen des Anlagevermögens	1.000	3,03	5.000	1.085,72
93	Summe Gruppe 93	1.000	3,03	5.000	1.085,72
94-96	Baumaßnahmen davon				
B01	Allgemeine Verwaltung (EP 0)	0	0,00	0	0,00
B02	Schulen (EP 2)	0	0,00	0	0,00
B03	Eigene Sportstätten (A 56)	0	0,00	0	0,00
B04	Städteplanung, Vermessung, Bauordnung (A 61)	0	0,00	0	0,00
B05	Wohnungsbauförderung und Wohnungsfürsorge (A 62)	0	0,00	0	0,00
B06	Gemeinde-, Kreis-, Landes- und Bundesstraßen (A 63-66)	0	0,00	0	0,00
B07	Abwasserbeseitigung (A 70)	60.000	181,82	12.000	0,00
B08	Abfallbeseitigung (A 72)	0	0,00	0	0,00
B09	Versorgungsunternehmen (A 81)	0	0,00	0	0,00
B10	Verkehrsunternehmen (A 82)	0	0,00	0	0,00
B11	Allgemeines Grundvermögen (A 88)	0	0,00	25.000	36.111,41
B12	Übrige Aufgabenbereiche (übr.A)	0	0,00	20.000	15.900,96
94-96	Summe Gruppen 94-96	60.000	181,82	57.000	52.012,37
97	Tilgung von Krediten, Rückzahlung von inneren Darlehen				
9708	an Bund	0	0,00	0	0,00
9709	an Bund, für außerordentliche Tilgung und für Umschuldung	0	0,00	0	0,00
9718	an Land	0	0,00	0	0,00
9719	an Land, für außerordentliche Tilgung und für Umschuldung	0	0,00	0	0,00

Grupp.-Nr.	Bezeichnung der Hauptgruppen, Gruppen und Untergruppen	Ansatz 2021	je Einwohner in	Ansatz 2020	Rechnungs.-Erg. 2019
		EUR	EUR	EUR	EUR
A u s g a b e n					
9728	an Gemeinden und Gemeindeverbände	0	0,00	0	0,00
9729	an Gemeinden und Gemeindeverbände, für außerordentliche Tilgung und für Umschuldung	0	0,00	0	0,00
9738	an Zweckverbände u. dgl.	0	0,00	0	0,00
9739	an Zweckverbände u. dgl, für außerordentliche Tilgung und für Umschuldung	0	0,00	0	0,00
9748	an sonstigen öffentlichen Bereich	0	0,00	0	0,00
9749	an sonstigen öffentlichen Bereich, für außerordentliche Tilgung und für Umschuldung	0	0,00	0	0,00
9758	an kommunale Sonderrechnungen	0	0,00	0	0,00
9759	an kommunale Sonderrechnungen, für außerordentliche Tilgung und für Umschuldung	0	0,00	0	0,00
9768	an sonstige öffentliche Sonderrechnungen	0	0,00	0	0,00
9769	an sonstige öffentliche Sonderrechnungen, für außerordentliche Tilgung und für Umschuldung	0	0,00	0	0,00
9778	an private Unternehmen	0	0,00	0	0,00
9779	an private Unternehmen, für außerordentliche Tilgung und für Umschuldung	0	0,00	0	0,00
9788	an übrige Bereiche	1.700	5,15	3.500	3.385,87
9789	an übrige Bereiche, für außerordentliche Tilgung und für Umschuldung	0	0,00	0	0,00
9798	Rückzahlung innerer Darlehen	0	0,00	0	0,00
9799	Rückzahlung innerer Darlehen, für außerordentliche Tilgung und für Umschuldung	0	0,00	0	0,00
97	Summe Gruppe 97	1.700	5,15	3.500	3.385,87
98	Zuweisungen und Zuschüsse für Investitionen				
980	an Bund	0	0,00	0	0,00
981	an Land	0	0,00	0	0,00
982	an Gemeinden und Gemeindeverbände	0	0,00	0	0,00
983	an Zweckverbände und dgl.	0	0,00	0	0,00
984	an sonstigen öffentlichen Bereich	0	0,00	0	0,00

Grupp.-Nr.	Bezeichnung der Hauptgruppen, Gruppen und Untergruppen	Ansatz 2021	je Einwohner in	Ansatz 2020	Rechnungs.-Erg. 2019
		EUR	EUR	EUR	EUR
A u s g a b e n					
985	an kommunale Sonderrechnungen	0	0,00	0	0,00
986	an sonstige öffentliche Sonderrechnungen	0	0,00	0	0,00
987	an private Unternehmen	0	0,00	0	0,00
988	an übrige Bereiche	0	0,00	0	0,00
989	sonstige Zuführungen	0	0,00	0	0,00
98	Summe Gruppe 98	0	0,00	0	0,00
99	Sonstige Ausgaben des Vermögenshaushalts				
990	Kreditbeschaffungskosten	0	0,00	0	0,00
991	Ablösung von Dauerlasten	0	0,00	0	0,00
992	Deckung von Soll-Fehlbeträgen des Vermögenshaushalts	0	0,00	0	0,00
993	Deckungsreserve im Vermögenshaushalt	0	0,00	0	0,00
99	Summe Gruppe 99	0	0,00	0	0,00
9	Summe der Ausgaben des Vermögenshaushalts	62.700	190,00	67.200	56.483,96
4-9	Summe der Gesamtausgaben	676.100	2.048,77	545.500	482.808,24

Gesamtplan für das Haushaltsjahr 2021

4. Finanzierungsübersicht

- in EUR -

Gemeinde: Stoltenberg

Finanzierungsübersicht	Ansatz 2021	
	EUR	EUR
A. Finanzierungssaldo		
1. Gesamteinnahmen	676.100	
2. ./ Einnahmen aus besonderen Finanzierungsvorgängen (Nr. 9.1, 10.1, 11.1)	56.900	
3. Differenz		619.200
4. Gesamtausgaben	676.100	
5. ./ Ausgaben aus besonderen Finanzierungsvorgängen (Nr. 8, 9.2, 10.2, 11.2)	1.700	
6. Differenz		674.400
7. Saldo (Nrn. 3 ./ 6)		-55.200
B. Besondere Finanzierungsvorgänge		
8. Ausgaben zur Deckung von Fehlbeträgen (./)		0
9.1 Entnahmen aus Rücklagen	56.900	
9.2 Zuführungen zu Rücklagen	0	
9.3 Differenz		56.900
10.1 Einnahmen aus Krediten	0	
10.2 Tilgung von Krediten	1.700	
10.3 Differenz		-1.700
11.1 Einnahmen aus inneren Darlehen	0	
11.2 Rückzahlung von inneren Darlehen	0	
11.3 Differenz		0
12. Saldo besonderer Finanzierungsvorgänge (Nr. 8, 9.3, 10.3, 11.3)		55.200
	0	
	0	
	0	

Kommunale Finanzplanung

1. Einnahmen und Ausgaben nach Arten

2020 — 2024

- Tausend EUR -

Gemeinde: Stoltenberg

Gruppierungs-Nr.	Einnahme- bzw. Ausgabeart	Ifd. Nr.	Ifd. Haushaltsjahr 2020	Planjahr 2021	1.	2.	3.
					Folgejahr		
					2022	2023	2024
1	2	3	4	5	6	7	8
- Tausend EUR -							

0-2 Einnahmen des Verwaltungshaushalts

**0 Steuern, steuerähnliche Einnahmen,
allgemeine Zuweisungen
und Umlagen**

000,001	Grundsteuer A und B	58	58	58	58	58
003	Gewerbesteuer (brutto)	15	15	15	15	15
	Summe Gruppe 00	73	73	73	73	73
010	Gemeindeanteil an der Einkommensteuer	184	162	165	168	171
012	Gemeindeanteil an der Umsatzsteuer	1	2	2	2	2
	Summe Gruppe 01	185	164	167	170	173
02,03	Andere Steuern, Steuerähnliche Einnahmen	1	1	1	1	1
	Summe Gruppen 02,03	1	1	1	1	1
04-06	Allgemeine Zuweisungen					
052	Fehlbetragszuweisungen	0	0	0	0	0
060	vom Bund	0	0	0	0	0
041,051,061	vom Land	129	152	155	158	161
062	von Gemeinden und Gemeindeverbänden	0	0	0	0	0
	Summe Gruppen 04-06	129	152	155	158	161
07	Allgemeine Umlagen	0	0	0	0	0
091	Ausgleichsleistungen Familienleistungsausgleich (§ 31 a FAG)	18	16	16	17	17
092	Leistungen des Landes aus der Umsetzung des Vierten Gesetzes für moderne Dienstleistungen am Arbeitsmarkt	0	0	0	0	0
093	Ausgleichszahlungen f. vermehrte	0	0	0	0	0

Gruppierungs-Nr.	Einnahme- bzw. Ausgabeart	Ifd. Nr.	Ifd. Haushaltsjahr 2020	Planjahr 2021	1.	2.	3.
					Folgejahr		
					2022	2023	2024
1	2	3	4	5	6	7	8
- Tausend EUR -							
	Bürgerbegehren und Bürgerentscheide						
094	Ausgleichszahlungen f.d. Umsetzung d. Tariftreue- und Vergabegesetzes		0	0	0	0	0
0	Summe der Steuern, Allgemeinen Zuweisungen und Umlagen		406	406	412	419	425
1	Einnahmen aus Verwaltung und Betrieb						
10,11,12	Gebühren und ähnliche Entgelte, zweckgebundene Abgaben		6	6	6	6	6
13,14,15	Einnahmen aus Verkauf, Mieten, Pachten, sonstige		17	17	17	17	17
	Verwaltungs- und Betriebseinnahmen						
16, 17	Zuweisungen und Zuschüsse für laufende Zwecke, Erstattungen						
160,170	vom Bund, LAF, ERP-Sondervermögen		0	0	0	0	0
161,171	vom Land		0	0	0	0	0
162,163, 172,173	von Gemeinden und Gemeindeverbänden, von Zweckverbänden u. dgl.		4	141	141	141	141
164-169, 174-178	von übrigen Bereichen		1	1	1	1	1
191	Leistungsbeteiligung bei Leistungen für Unterkunft und Heizung an Arbeitssuchende		0	0	0	0	0
192	Leistungsbeteiligung beim Arbeitslosengeld II nach §§ 19 ff. SGB II (ohne Leistungen für Unterkunft und Heizung)		0	0	0	0	0
193	Leistungsbeteiligung bei der		0	0	0	0	0

Gruppierungs-Nr.	Einnahme- bzw. Ausgabeart	Ifd. Nr.	Ifd. Haushaltsjahr 2020	Planjahr 2021	1.	2.	3.
					Folgejahr		
					2022	2023	2024
1	2	3	4	5	6	7	8
- Tausend EUR -							
	Eingliederung von Arbeitssuchenden nach § 16 Abs. 1, Abs. 2 Satz 2 Nr.5 und 6, Abs. 3 und Abs. 4 SGB II						
19	Aufgabenbezogene Leistungsbeteiligungen (Summe Gruppe 19)		0	0	0	0	0
1	Summe der Einnahmen aus Verwaltung und Betrieb		28	165	165	165	165
2	Sonstige Finanzeinnahmen						
20	Zinseinnahmen		0	0	0	0	0
21,22	Gewinnanteile, Konzessionsabgaben		9	9	9	9	9
23	Schuldendiensthilfen		0	0	0	0	0
24-29	Übrige Finanzeinnahmen		36	35	35	35	35
2	Summe der sonstigen Finanzeinnahmen		45	44	44	44	44
09300	Ausgleichszahlungen f. vermehrte Bürgerbegehren und Bürgerentscheide		0	0	0	0	0
0-2	Summe der Einnahmen des Verwaltungshaushalts		479	615	621	628	634
3	Einnahmen des Vermögenshaushalts						
30	Zuführung vom Verwaltungshaushalt		4	6	7	8	9
31	Entnahmen aus Rücklagen						
3100	-aus der allgemeinen Rücklage		41	57	0	0	0
3110	-aus der Sonderrücklage § 19 Abs. 4 Nr. 1 (Rückstellungen)		0	0	0	0	0
3120	-aus den Sonderrücklagen § 19 Abs. 4 Nr. 2 (Abschreibungsrücklage)		0	0	0	0	0
3130	-aus den Sonderrücklagen § 19 Abs. 4 Nr.		0	0	0	0	0

Gruppierungs-Nr.	Einnahme- bzw. Ausgabeart	Ifd. Nr.	Ifd. Haushaltsjahr 2020	Planjahr 2021	1.	2.	3.
					Folgejahr		
					2022	2023	2024
1	2	3	4	5	6	7	8
					- Tausend EUR -		
3							
	(Gebührenausgleichsrücklage)						
3140	-aus der Sonderrücklage § 19 Abs. 4 Nr. 4 (Finanzausgleichsrücklage)		0	0	0	0	0
3150	-aus der Sonderrücklage § 19 Abs. 4 Nr. 5 (Pensionsrücklage)		0	0	0	0	0
3151	-aus der Sonderrücklage § 19 Abs. 4 Nr. 6 (Altersteilzeitrücklage)		0	0	0	0	0
3160	-aus der Sonderrücklage § 19 Abs. 4 Nr. 7 (Altlastenrücklage)		0	0	0	0	0
3170	-aus der Sonderrücklage § 19 Abs. 4 Nr. 8 (Steuerrücklage)		0	0	0	0	0
3171	-aus der Sonderrücklage § 19 Abs. 4 Nr. 9 (Verfahrensrücklage)		0	0	0	0	0
3190	-aus der Sonderrücklage § 19 Abs. 4 Nr. 10 (Treuhandrücklage)		0	0	0	0	0
3191	-aus der Sonderrücklage § 19 Abs. 4 Nr. 11 (Stellplatzrücklage)		0	0	0	0	0
3192	-aus der Sonderrücklage § 19 Abs. 4 Nr. 12 (sonstige Sonderrücklagen)		0	0	0	0	0
3193	Zuführung an die Sonderrücklage nach § 19 Abs.4 Nr.13 GemHVO		0	0	0	0	0
	Summe Gruppe 31		41	57	0	0	0
32,33,34	Rückflüsse von Darlehen und von Kapitalanlagen, Einnahmen aus Veräußerung von Beteiligungen und von Sachen des Anlagevermögens		0	0	0	0	0
35	Beiträge und ähnliche Entgelte		0	0	0	0	0
36	Zuweisungen und Zuschüsse für Investitionen und Investitionsförderungsmaßnahmen						

Gruppierungs-Nr.	Einnahme- bzw. Ausgabeart	Ifd. Nr.	Ifd. Haushaltsjahr 2020	Planjahr 2021	1.	2.	3.
					Folgejahr		
					2022	2023	2024
1	2	3	4	5	6	7	8
- Tausend EUR -							
360	vom Bund		0	0	0	0	0
361	vom Land		6	0	0	0	0
362,363	von Gemeinden und Gemeindeverbänden, von Zweckverbänden u. dgl.		16	0	0	0	0
364-368	von übrigen Bereichen		0	0	0	0	0
	Summe Gruppe 36		22	0	0	0	0
37	Einnahmen aus Krediten u. inneren Darlehen						
3708	vom Bund		0	0	0	0	0
3709	vom Bund für Umschuldung		0	0	0	0	0
3718	vom Land		0	0	0	0	0
3719	vom Land für Umschuldung		0	0	0	0	0
3728 ,3738	von Gemeinden und Gemeindeverbände, von Zweckverbänden und dgl.		0	0	0	0	0
3729 ,3739	von Gemeinden und Gemeindeverbände, von Zweckverbänden und dgl. für Umschuldung		0	0	0	0	0
3748,3758,3768	vom sonstigen öffentlichen Bereich und von öffentlichen Sonderrechnungen		0	0	0	0	0
3749,3759,3769	vom sonstigen öffentlichen Bereich und von öffentlichen Sonderrechnungen für Umschuldung		0	0	0	0	0
3778,3788	von privaten Unternehmen und übrigen Bereichen		0	0	0	0	0
3779,3789	von privaten Unternehmen und übrigen Bereichen für Umschuldung		0	0	0	0	0
3798	Innere Darlehen		0	0	0	0	0
3799	Innere Darlehen für Umschuldung		0	0	0	0	0
	Summe Gruppe 37		0	0	0	0	0
3	Summe der Einnahmen des Vermögenshaushalts		67	63	7	8	9

Gruppierungs-Nr.	Einnahme- bzw. Ausgabeart	Ifd. Nr.	Ifd. Haushaltsjahr 2020	Planjahr 2021	1.	2.	3.
					Folgejahr		
					2022	2023	2024
1	2	3	4	5	6	7	8
0-3 Summe aller Einnahmen					- Tausend EUR -		
			546	678	628	636	643

Gruppierungs-Nr.	Einnahme- bzw. Ausgabeart	Ifd. Nr.	Ifd. Haushaltsjahr 2020	Planjahr 2021	1.	2.	3.
					Folgejahr		
					2022	2023	2024
1	2	3	4	5	6	7	8

- Tausend EUR -

4-8	Ausgaben des Verwaltungshaushalts						
40-47	Personalausgaben		23	24	24	24	25
5-6	Sächlicher Verwaltungs- und Betriebsaufwand						
50-66	Sächlicher Verwaltungs- und Betriebsaufwand (ohne Gruppen 67 und 68)		60	47	47	47	47
67	Erstattungen von Ausgaben des Verwaltungshaushalts (ohne Untergruppe 679)		27	27	27	27	27
679	Innere Verrechnungen		0	0	0	0	0
68	Kalkulatorische Kosten						
680	-Abschreibungen		23	23	23	23	23
681	Auflösen von Zuschüssen u. Beiträgen		12	12	12	12	12
685	-Verzinsungen des Anlagekapitals		0	0	0	0	0
689	-Rückstellungen		0	0	0	0	0
68	Summe Gruppe 68		35	35	35	35	35
691	Leistungsbeteiligung bei Leistungen für Unterkunft und Heizung an Arbeitssuchende nach § 22 SGB II		0	0	0	0	0
692	Leistungsbeteiligung bei Leistungen zur Eingliederung von Arbeitssuchenden nach § 16 Abs. 2 Satz 2 Nr. 1 bis 4 SGB II		0	0	0	0	0
693	Leistungsbeteiligung bei einmaligen Leistungen an Arbeitssuchende nach § 23 Abs. 3 SGB II		0	0	0	0	0
69	Aufgabenbezogene Leistungen (Summe Gruppe 69)		0	0	0	0	0
5-6	Summe des sächlichen Verwaltungs- und Betriebsaufwands		122	109	109	109	109

Gruppierungs-Nr.	Einnahme- bzw. Ausgabeart	Ifd. Nr.	Ifd. Haushaltsjahr 2020	Planjahr 2021	1.	2.	3.
					Folgejahr		
					2022	2023	2024
1	2	3	4	5	6	7	8

- Tausend EUR -

7	Zuweisungen und Zuschüsse (nicht für Investitionen)						
70	Zuschüsse für laufende Zwecke an soziale oder ähnliche Einrichtungen	47	0	0	0	0	0
71,72	Zuweisungen und sonstige Zuschüsse für laufende Zwecke, Schuldendiensthilfen						
710,720	an Bund	0	0	0	0	0	0
711,721	an Land	0	0	0	0	0	0
712,713	an Gemeinden und Gemeindeverbände,	87	136	137	138	139	
722,723	an Zweckverbände u.dgl.						
715,725	an öffentliche wirtschaftliche Unternehmen	0	0	0	0	0	0
714,716,717,718 724,726,727,728	an übrige Bereiche	0	137	137	137	137	137
	Summe Gruppe 71,72	87	273	274	275	276	
73-79	Leistungen der Sozialhilfe u.ä.	0	0	0	0	0	0
7	Summe der Zuweisungen und Zuschüsse	134	273	274	275	276	
8	Sonstige Finanzausgaben						
80	Zinsausgaben	1	0	0	0	0	0
810	Gewerbesteuerumlage	1	2	2	2	2	2
82,83	Allgemeine Zuweisungen und Umlagen	194	200	204	209	213	
84,85	Übrige Finanzausgaben	0	0	0	0	0	0
86	Zuführung zum Vermögenshaushalt	4	6	7	8	9	
892	Deckung von Fehlbeträgen (Soll-Fehlbeträge)	0	0	0	0	0	0
8	Summe der sonstige Finanzausgaben	200	208	213	219	224	
4-8	Summe der Ausgaben des	479	614	620	627	634	

Gruppierungs-Nr.	Einnahme- bzw. Ausgabeart	Ifd. Nr.	Ifd. Haushaltsjahr 2020	Planjahr 2021	1.	2.	3.
					Folgejahr		
					2022	2023	2024
1	2	3	4	5	6	7	8
- Tausend EUR -							
Verwaltungshaushalts							
9	Ausgaben des Vermögenshaushalts						
90	Zuführung zum Verwaltungshaushalt		2	0	0	0	0
91	Zuführung an Rücklagen						
9100	-an allgemeine Rücklage		0	0	4	5	6
9110	-an Sonderrücklage § 19 Abs. 4 Nr.1 (Rückstellungen)		0	0	0	0	0
9120	-an Sonderrücklage § 19 Abs. 4 Nr. 2 (Abschreibungsrücklage)		0	0	0	0	0
9130	-an Sonderrücklage § 19 Abs. 4 Nr.3 (Gebührenausgleichsrücklage)		0	0	0	0	0
9140	-an Sonderrücklage § 19 Abs. 4 Nr.4 (Finanzausgleichsrücklage)		0	0	0	0	0
9150	-an Sonderrücklage § 19 Abs. 4 Nr.5 (Pensionsrücklage)		0	0	0	0	0
9151	-an Sonderrücklage § 19 Abs. 4 Nr.6 (Altersteilzeitrücklage)		0	0	0	0	0
9160	-an Sonderrücklage § 19 Abs. 4 Nr.7 (Altlastenrücklage)		0	0	0	0	0
9170	-an Sonderrücklage § 19 Abs. 4 Nr.8 (Steuerrücklage)		0	0	0	0	0
9171	-an Sonderrücklage § 19 Abs. 4 Nr.9 (Verfahrensrücklage)		0	0	0	0	0
9190	-an Sonderrücklage § 19 Abs. 4 Nr.10 (Treuhandrücklage)		0	0	0	0	0
9191	-an Sonderrücklage § 19 Abs. 4 Nr.11 (Stellplatzrücklage=		0	0	0	0	0
9192	-an Sonderrücklage § 19 Abs. 4 Nr.12 (sonstige Sonderrücklagen)		0	0	0	0	0
9193	Zuführung an die Sonderrücklage nach §		0	0	0	0	0

Gruppierungs-Nr.	Einnahme- bzw. Ausgabeart	Ifd. Nr.	Ifd. Haushaltsjahr 2020	Planjahr 2021	1.	2.	3.
					Folgejahr		
					2022	2023	2024
1	2	3	4	5	6	7	8
- Tausend EUR -							
	19 Abs.4 Nr.13 GemHVO						
91	Summe Gruppe 91		0	0	4	5	6
92,98	Gewährung von Darlehen, Zuweisungen und Zuschüsse für Investitionen						
920,980	an Bund		0	0	0	0	0
921,981	an Land		0	0	0	0	0
922,982,	an Gemeinden und Gemeinde-		0	0	0	0	0
923,983	verbände, an Zweckverbände u. dgl.						
924-928, 984-988	an übrige Bereiche		0	0	0	0	0
	Summe Gruppe 92 und Summe Gruppe 98 (zusammen)		0	0	0	0	0
93	Vermögenserwerb						
930	Erwerb von Beteiligungen, Kapitaleinlagen		0	0	0	0	0
932	Erwerb von Grundstücken		0	0	0	0	0
935	Erwerb von beweglichen Sachen des Anlagevermögens		5	1	1	1	1
	Summe Gruppe 93		5	1	1	1	1
94-96	Baumaßnahmen		57	60	0	0	0
97	Tilgung von Krediten, Rückzahlung innerer Darlehen						
9708	an Bund		0	0	0	0	0
9709	an Bund für außergewöhnliche Tilgung und für Umschuldung		0	0	0	0	0
9718	an Land		0	0	0	0	0
9719	an Land für außerordentliche Tilgung und für Umschuldung		0	0	0	0	0
9728,9738	an Gemeinden und Gemeindeverbände, an Zweckverbände u.dgl.		0	0	0	0	0
9729,9739	an Gemeinden und Gemeindeverbände, an		0	0	0	0	0

Gruppierungs-Nr.	Einnahme- bzw. Ausgabeart	Ifd. Nr.	Ifd. Haushaltsjahr 2020	Planjahr 2021	1.	2.	3.
					Folgejahr		
					2022	2023	2024
1	2	3	4	5	6	7	8
- Tausend EUR -							
	Zweckverbände u.dgl., für außerordentliche Tilgung und für Umschuldung						
9748,9758,9768	an sonstigen öffentlichen Bereich und an öffentliche Sonderrechnungen		0	0	0	0	0
9749,9759,9769	an sonstigen öffentlichen Bereich und an öffentliche Sonderrechnungen, für außerordentliche Tilgung und für Umschuldung		0	0	0	0	0
9778,9788	an private Unternehmen und an übrige Bereiche		4	2	2	2	2
9779,9789	an private Unternehmen und an übrige Bereiche, für außerordentliche Tilgung und für Umschuldung		0	0	0	0	0
9798	Rückzahlung innerer Darlehen		0	0	0	0	0
9799	Rückzahlung innerer Darlehen, für außerordentliche Tilgung und für Umschuldung		0	0	0	0	0
	Summe Gruppe 97		4	2	2	2	2
989	sonstige Zuführungen		0	0	0	0	0
992	Deckung von Fehlbeträgen (Soll-Fehlbeträge)		0	0	0	0	0
990,991,993	Übrige Ausgaben des Vermögenshaushalts, Deckungsreserve im Vermögenshaushalts		0	0	0	0	0
9	Summe der Ausgaben des Vermögenshaushalts		68	63	7	8	9
4-9	Summe der Ausgaben		547	677	627	635	643

Kommunale Finanzplanung

2. Investitionen und Investitionsförderungsmaßnahmen nach Aufgabenbereichen

2020 — 2024

- 1000 EUR -

Gemeinde

19 Stoltenberg

Ifd. Nr.	Gliederungs-Nr.	Aufgabenbereiche - 1000 EUR -	2020	2021	2022	2023	2024
			1	2	3	4	5
	00-08	Allgemeine Verwaltung	0	0	0	0	0
	10-16	Öffentliche Sicherheit und Ordnung	25	1	1	1	1
2		Schulen					
	21	Grund- und Hauptschulen	0	0	0	0	0
	22	Realschulen	0	0	0	0	0
	23	Gymnasien, Kollegs (ohne berufliche Gymnasien)	0	0	0	0	0
	24	Berufsbildende Schulen	0	0	0	0	0
	27	Sonderschulen	0	0	0	0	0
	28	Gesamtschulen u. dgl.	0	0	0	0	0
	20,29	Schulverwaltung, übrige schulische Aufgaben	0	0	0	0	0
2		Epl.2 zusammen	0	0	0	0	0
3		Wissenschaft, Forschung, Kulturpflege					
	31	Wissenschaft, Forschung	0	0	0	0	0
	35	Volksbildung	0	0	0	0	0
	30,32-34, 36,37	Übriges	0	0	0	0	0
3		Epl.3 zusammen	0	0	0	0	0
4		Soziale Sicherung					
	41	Sozialhilfe nach dem BSHG	0	0	0	0	0
	42	Asylbewerberleistungsgesetz	0	0	0	0	0
	43	Einrichtungen der Sozialhilfe	0	0	0	0	0
	45	Jugendhilfe nach dem KJHF	0	0	0	0	0
	46	Einrichtungen der Jugendhilfe	0	0	0	0	0
	40,44,47-49	Übriges	0	0	0	0	0
4		Epl.4 zusammen	0	0	0	0	0
5		Gesundheit, Sport, Erholung					
	51	Krankenhäuser	0	0	0	0	0
	50,54	Sonstige Einrichtungen des Gesundheitswesens	0	0	0	0	0

Gemeinde 19 Stoltenberg

Ifd. Nr.	Gliederungs-Nr.	Aufgabenbereiche - 1000 EUR -	2020	2021	2022	2023	2024
			1	2	3	4	5
	55,56,57	Sport, Badeanstalten	0	0	0	0	0
	58,59	Übriges	0	0	0	0	0
	5	Epl.5 zusammen	0	0	0	0	0
	6	Bau- und Wohnungswesen, Verkehr					
	63-66	Straßen	0	0	0	0	0
	60,61,62,67-69	Übriges	0	0	0	0	0
	6	Epl.6 zusammen	0	0	0	0	0
	7	Öffentliche Einrichtungen, Wirtschaftsförderung					
	70	Abwasserbeseitigung	12	60	0	0	0
	72	Abfallbeseitigung	0	0	0	0	0
	73-79	Übriges	0	0	0	0	0
	7	Epl.7 zusammen	12	60	0	0	0
	8	Wirtschaftliche Unternehmen, allgemeine Grund- und Sondervermögen					
	80-87	Wirtschaftliche Unternehmen	0	0	0	0	0
	88,89	Allgemeine Grund- und Sondervermögen(soweit nicht anderen Aufgabenbereichen zuzuordnen)	25	0	0	0	0
	8	Epl. 8 zusammen	25	0	0	0	0
	0-8	(Sach-) Investitionen insgesamt	62	61	1	1	1