


Gemeinde Stoltenberg



1. Nachtragshaushaltssatzung und 1. Nachtragshaushaltsplan 2020



**1. NACHTRAGSHAUSHALTSSATZUNG
der Gemeinde Stoltenberg
für das Haushaltsjahr 2020**

Aufgrund des § 80 der Gemeindeordnung für Schleswig-Holstein wird nach Beschluss der Gemeindevertretung vom XX.XX.XXXX folgende Nachtragshaushaltssatzung erlassen:

§ 1

Mit dem Nachtragshaushaltsplan werden

| | erhöht um EUR | vermindert um EUR | und damit der Gesamtbetrag des Haushaltsplanes einschließlich der Nachträge | |
|---------------------------|------------------|----------------------|--|--------------------------------|
| | | | gegenüber bisher EUR | nunmehr festgesetzt auf EUR |
| 1. im Verwaltungshaushalt | | | | |
| die Einnahmen | 17.000,00 | | 461.300,00 | 478.300,00 |
| die Ausgaben | 17.000,00 | | 461.300,00 | 478.300,00 |
| 2. im Vermögenshaushalt | | | | |
| die Einnahmen | 13.700,00 | | 53.500,00 | 67.200,00 |
| die Ausgaben | 13.700,00 | | 53.500,00 | 67.200,00 |

§ 2

Die Nachtragshaushaltssatzung tritt rückwirkend zum 01.01.2020 in Kraft.

Stoltenberg, den XX.XX.XXXX

Gemeinde Stoltenberg

Lutz Schlüsen
Bürgermeister

Vorbericht

Der 1. Nachtragshaushalt 2020 für die Gemeinde Stoltenberg war unter Berücksichtigung der Bestimmung des § 80 Gemeindeordnung erforderlich, da sich zum ursprünglichen Haushalt 2020 erhebliche Veränderungen (ab +/- 1.000 €) ergeben haben.

Der **Verwaltungshaushalt** beinhaltet folgende nennenswerten Veränderungen:

| <u>Haushaltsstelle:</u> | <u>Bezeichnung</u> | <u>Veränderung</u> <u>+/-</u> |
|---|---------------------------|--|
| 1300.68000 | Abschreibungen Feuerwehr | + 6.800 € |
| <p>Grund der Mehrausgabe: Aufnahme und Bewertung des beweglichen Anlagevermögens. Die Veranschlagung erfolgt in der Kameralistik ergebnisneutral. Entsprechende Mehreinnahmen bei Haushaltsstelle 9100.27000.</p> | | |

| <u>Haushaltsstelle:</u> | <u>Bezeichnung</u> | <u>Veränderung</u> <u>+/-</u> |
|--|----------------------------------|--|
| 2000.67200 | Schulkostenbeiträge Grundschulen | + 1.700 € |
| <p>Grund der Mehrausgabe: 2 Grundschüler/innen werden in Probsteierhagen und 1 Grundschüler/in wird in Schwentmental beschult.</p> | | |

| <u>Haushaltsstelle:</u> | <u>Bezeichnung</u> | <u>Veränderung</u> <u>+/-</u> |
|---|-------------------------------|--|
| 2000.67230 | Schulkostenbeiträge Gymnasien | - 6.000 € |
| <p>Grund der Minderausgaben: Anpassung an das Vorjahresergebnis. Geringere Schülerzahl, die Gymnasien in Kiel besuchen.</p> | | |

| <u>Haushaltsstelle:</u> | <u>Bezeichnung</u> | <u>Veränderung</u> <u>+/-</u> |
|---|---------------------------|--|
| 3400.15000 | Sonstige Einnahmen Kultur | - 2.500 € |
| <p>Grund der Mindereinnahme: Durch die Corona-Pandemie konnten weitestgehend keine Kulturveranstaltungen stattfinden. Daher auch keine Kostenbeteiligungen.</p> | | |

| <u>Haushaltsstelle:</u> | <u>Bezeichnung</u> | <u>Veränderung</u> <u>+/-</u> |
|--|---------------------------|--|
| 3400.59000 | Gemeindeveranstaltungen | - 3.000 € |
| <p>Grund der Minderausgabe: Durch die Corona-Pandemie konnten weitestgehend keine Kulturveranstaltungen stattfinden.</p> | | |

| <u>Haushaltsstelle:</u> | <u>Bezeichnung</u> | <u>Veränderung</u> <u>+/-</u> |
|---|---------------------------------------|--|
| 4540.51000 | Unterhaltungskosten Kindertagespflege | + 2.000 € |
| Grund der Mehrausgabe: Erd- und Pflasterarbeiten; Elektroarbeiten. Eine Verrechnung erfolgt über die Mietzahlungen. | | |

| <u>Haushaltsstelle:</u> | <u>Bezeichnung</u> | <u>Veränderung</u> <u>+/-</u> |
|--|---------------------------------|--|
| 4540.53000 | Mietzahlungen Kindertagespflege | - 1.600 € |
| Grund der Minderausgabe: siehe Begründung zuvor. | | |

| <u>Haushaltsstelle:</u> | <u>Bezeichnung</u> | <u>Veränderung</u> <u>+/-</u> |
|--|---------------------------------|--|
| 4540.70000 | Zuschüsse für Kindertagespflege | - 1.900 € |
| Grund der Minderausgabe: Anpassung an aktuelle Sollstellung. | | |

| <u>Haushaltsstelle:</u> | <u>Bezeichnung</u> | <u>Veränderung</u> <u>+/-</u> |
|--|------------------------------------|--|
| 4640.70010 | Zuschüsse an Kindergärten (extern) | + 14.600 € |
| Grund der Mehrausgabe: 3 Kinder im Naturkindergarten Münstertal in Fargau. | | |

| <u>Haushaltsstelle:</u> | <u>Bezeichnung</u> | <u>Veränderung</u> <u>+/-</u> |
|--|---------------------------|--|
| 6100.60000 | Planungskosten | - 7.500 € |
| Grund der Minderausgabe: Kosten für das Innenbereichsgutachten fallen in 2020 nicht mehr an. | | |

| <u>Haushaltsstelle:</u> | <u>Bezeichnung</u> | <u>Veränderung</u> <u>+/-</u> |
|---|---------------------------|--|
| 6300.51100 | Winterdienst | - 2.000 € |
| Grund der Minderausgabe: Anpassung an aktuelle Sollstellung. Milder Winter 2019/2020. | | |

| <u>Haushaltsstelle:</u> | <u>Bezeichnung</u> | <u>Veränderung</u> <u>+/-</u> |
|--|--------------------------------|--|
| 6700.54000 | Stromkosten Straßenbeleuchtung | + 2.100 € |
| Grund der Mehrausgabe: Nachzahlung aus dem Vorjahr. Anpassung der Vorauszahlungen. | | |

| <u>Haushaltsstelle:</u> | <u>Bezeichnung</u> | <u>Veränderung</u> <u>+/-</u> |
|--|---------------------------|--|
| 8800.14010 | Mietnebenkosten | + 2.300 € |
| Grund der Mehreinnahme: Nachzahlungen aus erfolgter Nebenkostenabrechnung. | | |

| <u>Haushaltsstelle:</u> | <u>Bezeichnung</u> | <u>Veränderung</u> <u>+/-</u> |
|--|--|--|
| 8800.50000 | Unterhaltung der Gebäude und Wohnungen | + 14.500 € |
| Grund der Mehrausgaben: Außentreppe, Pflasterarbeiten. | | |

| <u>Haushaltsstelle:</u> | <u>Bezeichnung</u> | <u>Veränderung</u> <u>+/-</u> |
|---|---------------------------|--|
| 9000.00300 | Gewerbsteuer | - 1.200 € |
| Grund der Mindereinnahme: Anpassung an aktuelle Sollstellung. | | |

| <u>Haushaltsstelle:</u> | <u>Bezeichnung</u> | <u>Veränderung</u> <u>+/-</u> |
|--|---------------------------|--|
| 9000.01000 | Einkommensteueranteile | - 2.600 € |
| Grund der Mindereinnahme: Das tatsächliche Aufkommen der ersten drei Quartale lassen Mindereinnahmen in dieser Größenordnung erwarten. | | |

| <u>Haushaltsstelle:</u> | <u>Bezeichnung</u> | <u>Veränderung</u> <u>+/-</u> |
|--|---|--|
| 9000.06110 | Ausgleichszahlungen Bund/Land für Ausgleich „Corona“-Mindereinnahmen | + 12.200 € |
| Grund der Mehreinnahme: Unterstützung des Bundes und des Landes an die Kommunen zum Ausgleich der „Corona“- bedingten Mindereinnahmen. | | |

| <u>Haushaltsstelle:</u> | <u>Bezeichnung</u> | <u>Veränderung</u> <u>+/-</u> |
|--|---------------------------|--|
| 9100.27000 | Abschreibungen | + 7.400 € |
| Grund der Mehreinnahme: Gegenposition zu den veranschlagten Ausgaben. In der Kameralistik werden Abschreibungen ergebnisneutral dargestellt. | | |

Durch die genannten Veränderungen verschlechtert sich die Haushaltssituation des Verwaltungshaushaltes um insgesamt 7.100 €. Der Verwaltungshaushalt weist weiterhin keinen freien Finanzspielraum aus. Ein Ausgleich des Verwaltungshaushaltes ist nur durch eine Zuführung aus dem Vermögenshaushalt in Höhe von 1.700 € möglich.

Der **Vermögenshaushalt** beinhaltet folgende wesentlichen Veränderungen

| <u>Haushaltsstelle:</u> | <u>Bezeichnung</u> | <u>Veränderung +/-</u> |
|---|---------------------------|-----------------------------------|
| 7010.95000 | Umsetzung der SüVO | + 12.000 € |
| Grund der Mehrausgabe: Flächenermittlung und Ermittlung Leitungsverläufe. | | |

| <u>Haushaltsstelle:</u> | <u>Bezeichnung</u> | <u>Veränderung +/-</u> |
|---|--|-----------------------------------|
| 8800.36100 | Landeszuschuss für Erneuerung Sanitär KiTa | + 6.100 € |
| Grund der Mehreinnahme: Nachbewilligung des Landes. | | |

Zur Finanzierung der Maßnahmen des Vermögenshaushaltes und zum Ausgleich des Verwaltungshaushaltes ist eine Rücklagenentnahme von 41.400 € planerisch erforderlich. Diese erhöht sich somit im Vergleich zum Ursprungshaushalt um 13.000 €.

| HHST-NR. | Bezeichnung (FJ) | RE 2019 | Ansatz 2019 | Ansatz 2020 | Nachtrag 2020 | Ansatz 2021 | Plan 2022 | Plan 2023 | Plan 2024 |
|------------|--|-----------|-------------|-------------|---------------|-------------|-----------|-----------|-----------|
| 0000.40000 | Aufwandsentschädigungen und Sitzungsgelder | 5.348,20 | 5.500,00 | 5.500,00 | 0,00 | 5.500,00 | 5.500,00 | 5.500,00 | 5.500,00 |
| 0000.44800 | sonstige Personalkosten | 0,00 | 0,00 | 0,00 | 0,00 | 0,00 | 0,00 | 0,00 | 0,00 |
| 0000.59200 | Ehrungen und Repräsentation | 1.468,21 | 1.400,00 | 1.000,00 | 0,00 | 1.000,00 | 1.000,00 | 1.000,00 | 1.000,00 |
| 0200.64000 | Versicherungen | 464,27 | 500,00 | 500,00 | 0,00 | 500,00 | 500,00 | 500,00 | 500,00 |
| 0200.65000 | Geschäftsausgaben | 499,81 | 700,00 | 500,00 | 0,00 | 500,00 | 500,00 | 500,00 | 500,00 |
| 0200.65500 | Sachverständigen-, Gerichts- und ähnliche Kosten | 0,00 | 0,00 | 0,00 | 800,00 | 0,00 | 0,00 | 0,00 | 0,00 |
| 0200.66100 | Mitgliedsbeiträge und Zuschüsse | 389,07 | 500,00 | 500,00 | 0,00 | 500,00 | 500,00 | 500,00 | 500,00 |
| 0200.67200 | Verwaltungskosten Kreisbesoldungsstelle | 913,25 | 1.100,00 | 1.100,00 | 0,00 | 1.100,00 | 1.100,00 | 1.100,00 | 1.100,00 |
| 0520.15000 | Vermischte Einnahmen/Wahlkostenerstattungen | 225,00 | 200,00 | 0,00 | 0,00 | 200,00 | 0,00 | 0,00 | 0,00 |
| 0520.40000 | Aufwandsentschädigung Wahl | 302,45 | 400,00 | 0,00 | 0,00 | 400,00 | 0,00 | 0,00 | 0,00 |
| 1300.11000 | Gebühren | 0,00 | 0,00 | 0,00 | 0,00 | 0,00 | 0,00 | 0,00 | 0,00 |
| 1300.17800 | Spenden | 0,00 | 0,00 | 0,00 | 0,00 | 0,00 | 0,00 | 0,00 | 0,00 |
| 1300.27100 | Auflösen von Beiträgen und Zuschüssen | 0,00 | 0,00 | 0,00 | 600,00 | 600,00 | 600,00 | 600,00 | 600,00 |
| 1300.40000 | Aufwandsentschädigungen | 3.729,00 | 3.800,00 | 3.800,00 | 0,00 | 3.800,00 | 3.800,00 | 3.800,00 | 3.800,00 |
| 1300.50000 | Gebäudeunterhaltung | 0,00 | 200,00 | 200,00 | 0,00 | 200,00 | 200,00 | 200,00 | 200,00 |
| 1300.58000 | Sachkosten FF-Budget | 4.358,17 | 4.000,00 | 5.000,00 | 0,00 | 5.000,00 | 5.000,00 | 5.000,00 | 5.000,00 |
| 1300.58100 | Sachkosten Jugend-FF Budget | 358,98 | 500,00 | 500,00 | 0,00 | 500,00 | 500,00 | 500,00 | 500,00 |
| 1300.64000 | Versicherung der Wehrangehörigen | 994,65 | 1.000,00 | 1.000,00 | 100,00 | 1.100,00 | 1.100,00 | 1.100,00 | 1.100,00 |
| 1300.68000 | Abschreibungen | 0,00 | 0,00 | 0,00 | 6.800,00 | 6.800,00 | 6.800,00 | 6.800,00 | 6.800,00 |
| 1300.71700 | Zuschuss an die Kameradschaftskasse | 300,00 | 300,00 | 300,00 | 0,00 | 300,00 | 300,00 | 300,00 | 300,00 |
| 2000.67200 | Schulkostenbeiträge an Grundschulen | 6.845,98 | 4.700,00 | 4.700,00 | 1.700,00 | 6.500,00 | 6.500,00 | 6.500,00 | 6.500,00 |
| 2000.67220 | Schulkostenbeiträge an Gemeinschaftsschulen | 0,00 | 0,00 | 0,00 | 0,00 | 0,00 | 0,00 | 0,00 | 0,00 |
| 2000.67230 | Schulkostenbeiträge an Gymnasien | 19.006,45 | 23.000,00 | 23.000,00 | -6.000,00 | 17.000,00 | 17.000,00 | 17.000,00 | 17.000,00 |
| 2000.67240 | Schulkostenbeiträge an Förderzentren | 0,00 | 0,00 | 0,00 | 0,00 | 0,00 | 0,00 | 0,00 | 0,00 |
| 2000.71300 | Schulverbandsumlage Schulverband Probstei | 58.109,89 | 58.200,00 | 68.100,00 | 500,00 | 72.000,00 | 73.100,00 | 74.200,00 | 75.400,00 |
| 3400.15000 | Sonst. Verwaltungs- und Betriebseinnahmen | 2.962,00 | 2.600,00 | 2.600,00 | -2.500,00 | 2.500,00 | 2.500,00 | 2.500,00 | 2.500,00 |
| 3400.17600 | Spenden | 0,00 | 0,00 | 0,00 | 0,00 | 0,00 | 0,00 | 0,00 | 0,00 |
| 3400.59000 | Gemeindeveranstaltungen | 5.482,95 | 5.500,00 | 5.500,00 | -3.000,00 | 5.500,00 | 5.500,00 | 5.500,00 | 5.500,00 |
| 3520.71200 | Zuschuss Kreisfahrbücherei | 558,90 | 600,00 | 1.300,00 | 0,00 | 600,00 | 600,00 | 600,00 | 600,00 |
| 3600.17800 | Spenden | 435,00 | 400,00 | 0,00 | 0,00 | 0,00 | 0,00 | 0,00 | 0,00 |
| 3600.51000 | Ortsverschönerung einschl. Unterhaltung der Festwiese u.a. | 2.245,09 | 2.200,00 | 1.000,00 | 0,00 | 1.000,00 | 1.000,00 | 1.000,00 | 1.000,00 |

| HHST-NR. | Bezeichnung (FJ) | RE 2019 | Ansatz 2019 | Ansatz 2020 | Nachtrag 2020 | Ansatz 2021 | Plan 2022 | Plan 2023 | Plan 2024 |
|------------|--|-----------|-------------|-------------|---------------|-------------|-----------|-----------|-----------|
| 4540.14000 | Mieteinnahmen Kindertagespflege | 1.900,00 | 1.900,00 | 1.200,00 | -100,00 | 1.200,00 | 1.200,00 | 1.200,00 | 1.200,00 |
| 4540.16200 | Kostenbeteiligung Gem. Schlesien u.a. an Kindertagespflege | 5.110,73 | 5.100,00 | 4.000,00 | 0,00 | 4.000,00 | 4.000,00 | 4.000,00 | 4.000,00 |
| 4540.51000 | Unterhaltungskosten | 0,00 | 1.000,00 | 1.000,00 | 2.000,00 | 1.000,00 | 1.000,00 | 1.000,00 | 1.000,00 |
| 4540.53000 | Mietzahlungen Kindertagespflege incl. Mietnebenkosten | 6.360,00 | 6.400,00 | 6.400,00 | -1.600,00 | 6.400,00 | 6.400,00 | 6.400,00 | 6.400,00 |
| 4540.54000 | Bewirtschaftungskosten | 1.791,35 | 2.000,00 | 2.000,00 | 0,00 | 2.000,00 | 2.000,00 | 2.000,00 | 2.000,00 |
| 4540.67200 | Verwaltungskostenbeitrag | 853,89 | 900,00 | 900,00 | 0,00 | 900,00 | 900,00 | 900,00 | 900,00 |
| 4540.70000 | Zuschüsse für Kindertagespflege | 2.274,33 | 2.300,00 | 2.500,00 | -1.900,00 | 0,00 | 0,00 | 0,00 | 0,00 |
| 4600.59000 | Sachausgaben | 85,00 | 200,00 | 200,00 | 0,00 | 200,00 | 200,00 | 200,00 | 200,00 |
| 4640.17200 | Förderung KiTa des Kreises über Standortgemeinde | 0,00 | 0,00 | 0,00 | 0,00 | 0,00 | 0,00 | 0,00 | 0,00 |
| 4640.70000 | Zuschüsse an KiTa "Schatzinsel" | 19.047,29 | 19.100,00 | 31.800,00 | 0,00 | 30.000,00 | 30.000,00 | 30.000,00 | 30.000,00 |
| 4640.70010 | Zuschüsse an Kindergärten (extern) | 0,00 | 0,00 | 0,00 | 14.600,00 | 10.000,00 | 10.000,00 | 10.000,00 | 10.000,00 |
| 4640.71200 | Finanzierungsbeitrag der Wohngemeinde am SQKM (§ 51 KiT | 0,00 | 0,00 | 0,00 | 0,00 | 0,00 | 0,00 | 0,00 | 0,00 |
| 4640.71700 | Förderung der Standortgemeinde an den Träger einer KiTa | 0,00 | 0,00 | 0,00 | 0,00 | 0,00 | 0,00 | 0,00 | 0,00 |
| 4700.59000 | Seniorenbetreuung | 0,00 | 200,00 | 200,00 | 0,00 | 200,00 | 200,00 | 200,00 | 200,00 |
| 5400.70000 | Zuschüsse an Vereine und Verbände | 0,00 | 100,00 | 100,00 | 0,00 | 100,00 | 100,00 | 100,00 | 100,00 |
| 5700.27100 | Auflösen von Beiträgen und Zuschüssen | 761,15 | 800,00 | 800,00 | 0,00 | 800,00 | 800,00 | 800,00 | 800,00 |
| 5700.50000 | Unterhaltung der Badestelle u.Sportplatz | 760,31 | 1.000,00 | 1.000,00 | 500,00 | 1.000,00 | 1.000,00 | 1.000,00 | 1.000,00 |
| 5700.54000 | Bewirtschaftungskosten (einschl. Sanitärgebäude | 194,09 | 200,00 | 200,00 | 0,00 | 200,00 | 200,00 | 200,00 | 200,00 |
| 5700.68000 | Abschreibungen | 1.522,32 | 1.600,00 | 1.600,00 | 0,00 | 1.600,00 | 1.600,00 | 1.600,00 | 1.600,00 |
| 6100.60000 | Planungs- und Vermessungskosten | 0,00 | 0,00 | 7.500,00 | -7.500,00 | 0,00 | 0,00 | 0,00 | 0,00 |
| 6300.27100 | Auflösen von Beiträgen und Zuschüssen | 7.985,40 | 8.000,00 | 8.000,00 | 0,00 | 8.000,00 | 8.000,00 | 8.000,00 | 8.000,00 |
| 6300.51000 | Unterhaltung der Gemeindestraßen einschl.Buswartehäuser | 6.300,00 | 6.300,00 | 4.000,00 | 0,00 | 2.000,00 | 2.000,00 | 2.000,00 | 2.000,00 |
| 6300.51100 | Winterdienst | 0,00 | 500,00 | 2.000,00 | -2.000,00 | 2.000,00 | 2.000,00 | 2.000,00 | 2.000,00 |
| 6300.52000 | Geräte und Ausstattung | 13,99 | 500,00 | 500,00 | 0,00 | 500,00 | 500,00 | 500,00 | 500,00 |
| 6300.68000 | Abschreibungen | 8.342,68 | 8.400,00 | 8.400,00 | 0,00 | 8.400,00 | 8.400,00 | 8.400,00 | 8.400,00 |
| 6300.71300 | Umlagen SUV Plön | 10.860,00 | 10.900,00 | 10.900,00 | 0,00 | 10.900,00 | 10.900,00 | 10.900,00 | 10.900,00 |
| 6700.27100 | Auflösen von Beiträgen und Zuschüssen | 790,73 | 800,00 | 800,00 | 0,00 | 800,00 | 800,00 | 800,00 | 800,00 |
| 6700.51000 | Unterhaltung der Straßenbeleuchtung | 308,78 | 1.000,00 | 1.000,00 | 0,00 | 1.000,00 | 1.000,00 | 1.000,00 | 1.000,00 |
| 6700.54000 | Bewirtschaftungskosten für Straßenbeleuchtung | -302,91 | 0,00 | 600,00 | 2.100,00 | 1.500,00 | 1.500,00 | 1.500,00 | 1.500,00 |
| 6700.68000 | Abschreibungen | 790,73 | 800,00 | 800,00 | 0,00 | 800,00 | 800,00 | 800,00 | 800,00 |
| 6900.11000 | Benutzungsgebühren Gewässerunterhaltung | 0,00 | 0,00 | 5.900,00 | 0,00 | 5.900,00 | 5.900,00 | 5.900,00 | 5.900,00 |

| HHST-NR. | Bezeichnung (FJ) | RE 2019 | Ansatz 2019 | Ansatz 2020 | Nachtrag 2020 | Ansatz 2021 | Plan 2022 | Plan 2023 | Plan 2024 |
|------------|--|-----------|-------------|-------------|---------------|-------------|-----------|-----------|-----------|
| 6900.67200 | Verwaltungskostenbeitrag Gewässerunterhaltungsgebühren | 0,00 | 0,00 | 200,00 | 0,00 | 200,00 | 200,00 | 200,00 | 200,00 |
| 6900.71300 | Umlage GUV Selenter See | 5.836,73 | 5.900,00 | 5.900,00 | 0,00 | 5.900,00 | 5.900,00 | 5.900,00 | 5.900,00 |
| 7010.51000 | Unterhaltungskosten | 3.905,30 | 4.000,00 | 500,00 | 0,00 | 500,00 | 500,00 | 500,00 | 500,00 |
| 7010.67200 | Verwaltungskostenbeitrag Regenwasser | 471,13 | 500,00 | 500,00 | 0,00 | 500,00 | 500,00 | 500,00 | 500,00 |
| 7010.68000 | Abschreibungen | 0,00 | 0,00 | 0,00 | 0,00 | 0,00 | 0,00 | 0,00 | 0,00 |
| 7600.14000 | Mieten DGH | 0,00 | 200,00 | 200,00 | -200,00 | 200,00 | 200,00 | 200,00 | 200,00 |
| 7600.27100 | Auflösen von Beiträgen und Zuschüssen | 1.022,48 | 1.000,00 | 1.000,00 | 0,00 | 1.000,00 | 1.000,00 | 1.000,00 | 1.000,00 |
| 7600.50000 | Gebäudeunterhaltung - DGH | 11.461,45 | 11.500,00 | 1.000,00 | 0,00 | 1.000,00 | 1.000,00 | 1.000,00 | 1.000,00 |
| 7600.52000 | Geräte und Ausstattung - DGH | 20,00 | 300,00 | 300,00 | 0,00 | 300,00 | 300,00 | 300,00 | 300,00 |
| 7600.54000 | Bewirtschaftungskosten - DGH | 6.636,36 | 6.000,00 | 6.000,00 | 0,00 | 6.500,00 | 6.500,00 | 6.500,00 | 6.500,00 |
| 7600.68000 | Abschreibungen | 2.873,75 | 2.900,00 | 2.900,00 | 0,00 | 2.900,00 | 2.900,00 | 2.900,00 | 2.900,00 |
| 7710.16800 | Kostenerstattungen f. Winterdienst | 0,00 | 100,00 | 500,00 | 0,00 | 500,00 | 500,00 | 500,00 | 500,00 |
| 7710.41400 | Personalausgaben | 10.332,44 | 10.500,00 | 10.500,00 | 0,00 | 11.000,00 | 11.200,00 | 11.400,00 | 11.600,00 |
| 7710.44400 | Beitrag Sozialversicherung Arbeitnehmerinnen und Arbeitneh | 2.855,89 | 3.300,00 | 3.300,00 | 0,00 | 3.400,00 | 3.500,00 | 3.600,00 | 3.700,00 |
| 7710.52000 | Geräte und Ausstattung | 1.768,44 | 2.000,00 | 2.000,00 | 0,00 | 2.000,00 | 2.000,00 | 2.000,00 | 2.000,00 |
| 7710.68000 | Abschreibungen | 0,00 | 0,00 | 0,00 | 600,00 | 600,00 | 600,00 | 600,00 | 600,00 |
| 7900.15000 | Vermischte Einnahmen | 300,00 | 300,00 | 0,00 | 0,00 | 0,00 | 0,00 | 0,00 | 0,00 |
| 7900.53000 | Miete Garage | 0,00 | 0,00 | 0,00 | 0,00 | 0,00 | 0,00 | 0,00 | 0,00 |
| 7900.57000 | Aufwendungen für Strohfigurenwettbewerb | 842,71 | 800,00 | 300,00 | -300,00 | 300,00 | 300,00 | 300,00 | 300,00 |
| 7900.66200 | Beitrag Aktiv Region Ostseeküste e.V. | 1.014,28 | 1.100,00 | 400,00 | 0,00 | 400,00 | 400,00 | 400,00 | 400,00 |
| 7900.71200 | Beitrag Tourismusverband | 66,00 | 100,00 | 100,00 | 0,00 | 100,00 | 100,00 | 100,00 | 100,00 |
| 8100.22000 | Konzessionsabgaben | 9.835,29 | 8.700,00 | 9.000,00 | -500,00 | 9.000,00 | 9.000,00 | 9.000,00 | 9.000,00 |
| 8110.71300 | Verbandsumlage | 400,00 | 0,00 | 0,00 | 0,00 | 0,00 | 0,00 | 0,00 | 0,00 |
| 8800.14000 | Mieten und Pachten | 9.260,65 | 9.200,00 | 9.200,00 | 0,00 | 9.200,00 | 9.200,00 | 9.200,00 | 9.200,00 |
| 8800.14010 | Mietnebenkosten | 3.720,00 | 4.000,00 | 4.000,00 | 2.300,00 | 4.000,00 | 4.000,00 | 4.000,00 | 4.000,00 |
| 8800.27100 | Auflösen von Beiträgen und Zuschüssen | 539,91 | 500,00 | 500,00 | 0,00 | 500,00 | 500,00 | 500,00 | 500,00 |
| 8800.50000 | Unterhaltung der Gebäude und Grundstücke | 574,29 | 1.000,00 | 500,00 | 14.500,00 | 500,00 | 500,00 | 500,00 | 500,00 |
| 8800.52000 | Geräte und Ausstattung | 0,00 | 100,00 | 100,00 | 0,00 | 100,00 | 100,00 | 100,00 | 100,00 |
| 8800.54000 | Bewirtschaftungskosten | 1.386,73 | 1.400,00 | 1.400,00 | 0,00 | 1.400,00 | 1.400,00 | 1.400,00 | 1.400,00 |
| 8800.67200 | Verwaltungskostenbeiträge Wohnung + KiGA | 569,26 | 600,00 | 600,00 | 0,00 | 600,00 | 600,00 | 600,00 | 600,00 |
| 8800.68000 | Abschreibungen | 2.051,28 | 2.100,00 | 2.100,00 | 0,00 | 2.100,00 | 2.100,00 | 2.100,00 | 2.100,00 |

| HHST-NR. | Bezeichnung (FJ) | RE 2019 | Ansatz 2019 | Ansatz 2020 | Nachtrag 2020 | Ansatz 2021 | Plan 2022 | Plan 2023 | Plan 2024 |
|------------|---|------------|-------------|-------------|---------------|-------------|------------|------------|------------|
| 9000.00000 | Grundsteuer A | 11.423,78 | 11.400,00 | 12.700,00 | 100,00 | 12.800,00 | 12.800,00 | 12.800,00 | 12.800,00 |
| 9000.00100 | Grundsteuer B | 38.708,88 | 39.300,00 | 44.000,00 | 700,00 | 44.700,00 | 44.700,00 | 44.700,00 | 44.700,00 |
| 9000.00300 | Gewerbesteuer | 15.562,89 | 15.000,00 | 16.200,00 | -1.200,00 | 15.000,00 | 15.000,00 | 15.000,00 | 15.000,00 |
| 9000.01000 | Gemeindeanteil an der Einkommenssteuer | 183.783,00 | 183.700,00 | 186.900,00 | -2.600,00 | 161.700,00 | 164.900,00 | 168.100,00 | 171.400,00 |
| 9000.01200 | Gemeindeanteil an der Umsatzsteuer | 2.394,00 | 2.300,00 | 2.100,00 | -900,00 | 2.100,00 | 2.100,00 | 2.100,00 | 2.100,00 |
| 9000.02200 | Hundesteuer | 938,34 | 900,00 | 900,00 | 100,00 | 1.000,00 | 1.000,00 | 1.000,00 | 1.000,00 |
| 9000.04100 | Schlüsselzuweisungen nach dem FAG | 95.244,00 | 95.200,00 | 115.600,00 | 200,00 | 152.000,00 | 155.000,00 | 158.100,00 | 161.200,00 |
| 9000.06100 | Zuweisungen f. kommunale Infrastruktur | 1.158,42 | 1.100,00 | 1.100,00 | 0,00 | 0,00 | 0,00 | 0,00 | 0,00 |
| 9000.06110 | Ausgleichszahlungen Bund/Land wegen Corona-Mindereinnah | 0,00 | 0,00 | 0,00 | 12.200,00 | 0,00 | 0,00 | 0,00 | 0,00 |
| 9000.09100 | Bedarfsunabhängige Leistungen nach § 31 FAG | 16.488,00 | 16.400,00 | 18.400,00 | -300,00 | 15.900,00 | 16.200,00 | 16.500,00 | 16.800,00 |
| 9000.26100 | Säumniszuschläge | 82,00 | 0,00 | 0,00 | 0,00 | 0,00 | 0,00 | 0,00 | 0,00 |
| 9000.26500 | Nachzahlungszinsen | 33,00 | 100,00 | 100,00 | 0,00 | 100,00 | 100,00 | 100,00 | 100,00 |
| 9000.81000 | Gewerbesteuerumlage | 1.859,00 | 2.000,00 | 1.500,00 | -300,00 | 1.500,00 | 1.500,00 | 1.500,00 | 1.500,00 |
| 9000.83200 | Kreisumlage | 124.032,00 | 124.100,00 | 127.100,00 | 0,00 | 127.400,00 | 130.000,00 | 132.600,00 | 135.300,00 |
| 9000.83220 | Amtsumlage | 60.845,81 | 60.900,00 | 66.400,00 | 100,00 | 72.900,00 | 74.400,00 | 75.900,00 | 77.500,00 |
| 9000.84500 | Erstattungszinsen | 0,00 | 100,00 | 100,00 | 0,00 | 100,00 | 100,00 | 100,00 | 100,00 |
| 9100.20500 | Zinsen von Sparkassen | 78,87 | 100,00 | 100,00 | 0,00 | 100,00 | 100,00 | 100,00 | 100,00 |
| 9100.27000 | Abschreibungen | 15.580,76 | 15.500,00 | 15.500,00 | 7.400,00 | 22.900,00 | 22.900,00 | 22.900,00 | 22.900,00 |
| 9100.28000 | Zuführung vom Vermögenshaushalt | 0,00 | 9.000,00 | 0,00 | 1.700,00 | 0,00 | 0,00 | 0,00 | 0,00 |
| 9100.68100 | Auflösen von Beiträgen und Zuschüssen | 11.099,67 | 11.100,00 | 11.100,00 | 700,00 | 11.800,00 | 11.800,00 | 11.800,00 | 11.800,00 |
| 9100.80800 | Zinsen Kreditmarkt | 578,48 | 600,00 | 500,00 | 0,00 | 400,00 | 300,00 | 300,00 | 200,00 |
| 9100.86000 | Zuführung an den Vermögenshaushalt | 4.266,11 | 3.400,00 | 8.900,00 | -5.400,00 | 11.800,00 | 13.100,00 | 14.200,00 | 15.200,00 |
| 9200.29200 | Sollfehlbetrag | 0,00 | 0,00 | 0,00 | 0,00 | 0,00 | 0,00 | 0,00 | 0,00 |
| 9200.29500 | Istüberschuss | 0,00 | 0,00 | 0,00 | 0,00 | 0,00 | 0,00 | 0,00 | 0,00 |
| 9200.89200 | Deckung Sollfehlbetrag | 0,00 | 0,00 | 0,00 | 0,00 | 0,00 | 0,00 | 0,00 | 0,00 |
| 9200.89500 | Istfehlbetrag | 0,00 | 0,00 | 0,00 | 0,00 | 0,00 | 0,00 | 0,00 | 0,00 |
| 1300.36200 | Kreiszuschuss | 0,00 | 0,00 | 0,00 | 0,00 | 0,00 | 0,00 | 0,00 | 0,00 |
| 1300.93500 | Geräte, Ausstattung, Ausrüstung | 256,72 | 2.000,00 | 5.000,00 | 0,00 | 1.000,00 | 1.000,00 | 1.000,00 | 1.000,00 |
| 1300.95000 | Investitionen ins FF-Gebäude | 0,00 | 0,00 | 20.000,00 | 0,00 | 0,00 | 0,00 | 0,00 | 0,00 |
| 5700.36100 | Zuschuss Aktiv Region | 13.244,02 | 12.300,00 | 0,00 | 0,00 | 0,00 | 0,00 | 0,00 | 0,00 |
| 5700.95000 | Erneuerung Badesteg | 15.900,96 | 15.400,00 | 0,00 | 0,00 | 0,00 | 0,00 | 0,00 | 0,00 |

| HHST-NR. | Bezeichnung (FJ) | RE 2019 | Ansatz 2019 | Ansatz 2020 | Nachtrag 2020 | Ansatz 2021 | Plan 2022 | Plan 2023 | Plan 2024 |
|------------|-----------------------------------|-----------|-------------|-------------|---------------|-------------|-----------|-----------|-----------|
| 7010.95000 | Umsetzung der SüVo | 0,00 | 0,00 | 0,00 | 12.000,00 | 15.000,00 | 0,00 | 0,00 | 0,00 |
| 7600.93500 | Erwerb von beweglichem Vermögen | 829,00 | 900,00 | 0,00 | 0,00 | 0,00 | 0,00 | 0,00 | 0,00 |
| 8800.36100 | Landeszuschuss | 6.800,00 | 6.800,00 | 0,00 | 6.100,00 | 0,00 | 0,00 | 0,00 | 0,00 |
| 8800.36200 | Kreiszuschuss | 7.800,00 | 7.800,00 | 7.500,00 | 0,00 | 0,00 | 0,00 | 0,00 | 0,00 |
| 8800.36210 | Beteiligung Gem. Schlesien | 9.900,00 | 9.900,00 | 8.700,00 | 0,00 | 0,00 | 0,00 | 0,00 | 0,00 |
| 8800.95000 | Erneuerung sanitärer Anlagen | 36.111,41 | 34.400,00 | 0,00 | 0,00 | 0,00 | 0,00 | 0,00 | 0,00 |
| 8800.95100 | Erneuerung der Außenanlagen | 0,00 | 0,00 | 25.000,00 | 0,00 | 0,00 | 0,00 | 0,00 | 0,00 |
| 9100.30000 | Zuführung vom Verwaltungshaushalt | 4.266,11 | 3.400,00 | 8.900,00 | -5.400,00 | 11.800,00 | 13.100,00 | 14.200,00 | 15.200,00 |
| 9100.31000 | Rücklagenentnahme | 14.473,83 | 24.900,00 | 28.400,00 | 13.000,00 | 5.900,00 | 0,00 | 0,00 | 0,00 |
| 9100.37780 | Einnahmen aus Krediten | 0,00 | 0,00 | 0,00 | 0,00 | 0,00 | 0,00 | 0,00 | 0,00 |
| 9100.90000 | Zuführung zum Verwaltungshaushalt | 0,00 | 9.000,00 | 0,00 | 1.700,00 | 0,00 | 0,00 | 0,00 | 0,00 |
| 9100.91000 | Rücklagenzuführung | 0,00 | 0,00 | 0,00 | 0,00 | 0,00 | 10.300,00 | 11.300,00 | 12.300,00 |
| 9100.97880 | Tilgung an den Kreditmarkt | 3.385,87 | 3.400,00 | 3.500,00 | 0,00 | 1.700,00 | 1.800,00 | 1.900,00 | 1.900,00 |
| 9200.39200 | Sollfehlbetrag | 0,00 | 0,00 | 0,00 | 0,00 | 0,00 | 0,00 | 0,00 | 0,00 |
| 9200.39500 | Istüberschuß | 0,00 | 0,00 | 0,00 | 0,00 | 0,00 | 0,00 | 0,00 | 0,00 |
| 9200.99200 | Sollüberschuss | 0,00 | 0,00 | 0,00 | 0,00 | 0,00 | 0,00 | 0,00 | 0,00 |
| 9200.99500 | Istfehlbetrag | 0,00 | 0,00 | 0,00 | 0,00 | 0,00 | 0,00 | 0,00 | 0,00 |

Die Finanzlage der Gemeinde Stoltenberg stellt sich nach den vorliegenden Jahresrechnungen und der Planung wie folgt dar:

| Lfd.Nr. | | in TEUR | |
|---------|--|---------|---------|
| 1. | bis Ende 2019 ¹ aufgelaufene Defizite ² | 0,00 | |
| 2. | einen freien Finanzspielraum 2020 ³ | 0,00 | |
| 3. | ein Defizit 2020 ³ | 0,00 | |
| 4. | erwartete freie Finanzspielräume in den Jahren 2021 ⁴ bis 2023 ⁵ | 33,70 | |
| 5. | erwartete Defizite in den Jahren 2021 ⁴ bis 2023 ⁵ | 0,00 | |
| 6. | zu erwartende aufgelaufene Defizite bis Ende 2023 ^{5,6} | 0,00 | |
| 7. | eine Entnahme aus der allgemeinen Rücklage in den Jahren 2020 ³ bis 2023 ⁵ | 47,30 | |
| 8. | eine Zuführung an die allgemeine Rücklage in den Jahren 2020 ³ bis 2023 ⁵ | 21,60 | |
| | | in TEUR | EUR/Ew. |
| 9. | eine Verschuldung Anfang 2020 ³ | 13 | 40,50 |
| 10. | eine Verschuldung Ende 2023 ⁵ | 4 | 12,12 |
| 11. | eine Gesamtverschuldung (Gesamt I) Anfang 2020 ³ | 13 | 40,50 |
| 12. | eine Gesamtverschuldung (Gesamt I) Ende 2020 ³ | 10 | 30,86 |
| 13. | eine Gesamtverschuldung (Gesamt I) Ende 2023 ⁵ | 4 | 12,12 |
| 14. | ein Bestand an Kassenkrediten Ende 2019 ¹ | 0 | 0,00 |
| 15. | eine Gesamtverschuldung (Gesamt II) Anfang 2020 ³ | 13 | 40,50 |
| 16. | eine Gesamtverschuldung (Gesamt II) Ende 2020 ³ | 10 | 30,86 |

¹ Jahreszahl des dem laufenden Haushaltsjahr vorangegangenen Jahres

² Zeile kann entfallen, soweit die Gemeinde keine aufgelaufenen Defizite aus den Jahresrechnungen bzw. den Haushaltsplanungen am Ende des dem laufenden Haushaltsjahr vorausgegangenen Jahres aufweist. Die laufenden Nummern sind entsprechend anzupassen.

³ Jahreszahl des laufenden Haushaltsjahres

⁴ Jahreszahl des dem Haushaltsjahr folgenden Jahres

⁵ Jahreszahl des letzten Jahres der mittelfristigen Ergebnis- und Finanzplanung

⁶ Zeile kann entfallen, soweit zum Ende der mittelfristigen Finanzplanung keine aufgelaufenen Defizite erwartet werden. Die laufenden Nummern sind entsprechend anzupassen.

**Übersicht über die Steuereinnahmen und wichtigsten
Finanzzuweisungen sowie der Umlagen
in EUR**

| | 2012 | 2013 | 2014 | 2015 | 2016 | 2017 | 2018 | 2019 | 2020 |
|--|-------------------|-------------------|-------------------|-------------------|-------------------|-------------------|-------------------|-------------------|-------------------|
| Grundsteuer A | 11.467,34 | 11.467,34 | 11.405,60 | 11.405,60 | 11.405,60 | 11.423,78 | 11.423,78 | 11.423,78 | 12.800,00 |
| Grundsteuer B | 38.103,53 | 38.256,81 | 37.778,29 | 38.890,52 | 39.013,55 | 39.351,11 | 39.424,83 | 38.708,88 | 44.700,00 |
| Gewerbesteuer | 7.761,00 | 6.503,30 | 16.073,72 | 15.179,94 | 22.471,87 | 28.342,30 | -513,91 | 15.562,89 | 15.000,00 |
| Gemeindeanteil an der Einkommensteuer | 114.404,00 | 128.192,00 | 131.177,00 | 145.748,00 | 150.827,00 | 164.419,00 | 179.587,00 | 183.783,00 | 184.300,00 |
| Gemeindeanteil an der Umsatzsteuer | 734,00 | 740,00 | 759,00 | 1.199,00 | 1.239,00 | 1.550,00 | 2.158,00 | 2.394,00 | 1.200,00 |
| Vergnügungssteuern | 0,00 | 0,00 | 0,00 | 0,00 | 0,00 | 0,00 | 0,00 | 0,00 | 0,00 |
| Hundsteuer | 644,16 | 667,51 | 729,99 | 705,00 | 755,84 | 792,50 | 953,33 | 938,34 | 1.000,00 |
| Zweitwohnungssteuer | 0,00 | 0,00 | 0,00 | 0,00 | 0,00 | 0,00 | 0,00 | 0,00 | 0,00 |
| andere Steuern | 0,00 | 0,00 | 0,00 | 0,00 | 0,00 | 0,00 | 0,00 | 0,00 | 0,00 |
| allgemeine Schlüsselzuweisungen | 61.836,00 | 58.104,00 | 59.112,00 | 78.564,00 | 69.288,00 | 80.556,00 | 103.896,00 | 95.244,00 | 115.800,00 |
| Sonderschlüsselzuweisungen | 10.044,00 | 6.240,00 | 5.964,00 | 0,00 | 0,00 | 0,00 | 0,00 | 0,00 | 0,00 |
| Schlüsselzuweisungen nach § 15 FAG Ausgleichsleistungen nach dem Familien- leistungsausgleich (§ 31 a FAG) | 11.520,00 | 11.880,00 | 13.104,00 | 13.428,00 | 14.208,00 | 14.568,00 | 15.132,00 | 16.488,00 | 18.100,00 |
| sonstige allgemeine Finanzzuweisungen | 0,00 | 0,00 | 0,00 | 0,00 | 0,00 | 0,00 | 0,00 | 0,00 | 0,00 |
| Summe der allgemeinen Deckungsmittel | 256.514,03 | 262.050,96 | 276.103,60 | 305.120,06 | 309.208,86 | 341.002,69 | 352.061,03 | 364.542,89 | 392.900,00 |
| Gewerbesteuerumlage | 1.121,00 | 865,00 | 5.548,00 | 552,00 | 5.455,00 | 7.143,00 | 1.771,00 | 1.859,00 | 1.200,00 |
| allgemeine Kreisumlage | 84.816,00 | 83.964,00 | 88.068,00 | 96.768,00 | 101.844,00 | 112.248,00 | 115.248,00 | 124.032,00 | 127.100,00 |
| zusätzliche Kreisumlage | 0,00 | 0,00 | 0,00 | 0,00 | 0,00 | 0,00 | 0,00 | 0,00 | 0,00 |
| Amtsumlage | 36.396,00 | 40.990,33 | 38.248,00 | 38.119,00 | 49.181,70 | 53.461,35 | 58.645,32 | 60.845,81 | 66.500,00 |
| Zusatzamtsumlage | 3.339,61 | 2.729,53 | 2.702,76 | 0,00 | 0,00 | 0,00 | 0,00 | 0,00 | 0,00 |
| Finanzausgleichsumlage | 0,00 | 0,00 | 0,00 | 0,00 | 0,00 | 0,00 | 0,00 | 0,00 | 0,00 |
| Summe der Umlagen | 125.672,61 | 128.548,86 | 134.566,76 | 135.439,00 | 156.480,70 | 172.852,35 | 175.664,32 | 186.736,81 | 194.800,00 |
| Überschuss im Abschnitt 90 | 130.841,42 | 133.502,10 | 141.536,84 | 169.681,06 | 152.728,16 | 168.150,34 | 176.396,71 | 177.806,08 | 198.100,00 |
| | | | | | | | | | |

**Übersicht über den voraussichtlichen Stand
der Schulden (ohne Kassenkredite) - in TEUR ¹**

| Art Jahre | Verschuldung am 1.1. im | |
|--|-------------------------|---------------|
| | Vorjahr | Haushaltsjahr |
| 1 Schulden aus Krediten | | |
| 1.1 Bund, LAF, ERP-Sondervermögen | | |
| 1.2 Land | | |
| 1.3 Gemeinden u. Gemeindeverbänden | | |
| 1.4 Zweckverbänden u. dgl. | | |
| 1.5 sonstigem öffentlichen Bereich | | |
| 1.6 Kreditmarkt | 16 | 13 |
| 1.7 Innere Darlehen aus Sonderrücklagen | | 0 |
| 1.8 Innere Darlehen von Sondervermögen ohne Sonderrechnung | | |
| Summe 1 | 16 | 13 |
| 2 Restkreditermächtigung aus Vorjahren | 0 | 0 |
| Summe 1 + 2 | 16 | 13 |
| <u>nachrichtlich</u> | | |
| 3 Schulden aus Vorgängen, die Kreditaufnahmen wirtschaftlich gleichkommen | | |
| 4 Schulden der Sondervermögen mit Sonder- rechnung ² | | |
| 4.1 aus Krediten | | |
| 4.2 aus Vorgängen, die Kreditaufnahmen wirtschaftlich gleichkommen | | |

¹ Soll-Bestände

² die Angaben sind zu trennen nach den verschiedenen Sondervermögen (z.B. Stadtwerke, Krankenhaus usw.)

Übersicht über die Entwicklung der Schulden

| Haushaltsjahre | Schuldenstand am 01.01. | + Kreditaufnahmen | - Tilgung | Schuldenstand am 31.12. | | | | nachrichtl.: Restkreditermächtigung | Einw. am 31.03. d. Vorjahr | | | |
|-----------------------|-------------------------|-------------------|-----------|-------------------------|-------|------|------|-------------------------------------|----------------------------|---------|-----------------|-------------------|
| | | | | TEUR | TEUR | TEUR | TEUR | | | EUR/Ew. | davon | |
| | | | | | | | | | | | Inn. Darl. TEUR | and. Schuld. TEUR |
| 1 | 2 | 3 | 4 | 5 | 6 | 7 | 8 | 9 | 10 | | | |
| Ist 2016 | 26 | 0 | 3 | 23 | 75,66 | 0,00 | 23 | | 304 | | | |
| Ist 2017 | 23 | 0 | 3 | 20 | 62,89 | 0,00 | 20 | | 318 | | | |
| Soll 2018 | 20 | 0 | 4 | 16 | 50,16 | 0,00 | 16 | | 319 | | | |
| Soll 2019 | 16 | 0 | 3 | 13 | 40,50 | 0,00 | 13 | | 321 | | | |
| Soll im Haushaltsjahr | 13 | 0 | 3 | 10 | 30,86 | 0,00 | 10 | | 324 | | | |
| Soll 2021 | 10 | 0 | 2 | 8 | 24,24 | | | | 330 | | | |
| Soll 2022 | 8 | 0 | 2 | 6 | 18,18 | | | | 330 | | | |
| Soll 2023 | 6 | 0 | 2 | 4 | 12,12 | | | | 330 | | | |

**Übersicht über die übernommenen Bürgschaften,
Verpflichtungen aus Gewährverträgen sowie
Rechtsgeschäften, die diesen wirtschaftlich gleichkommen**

| | | Datum der Übernahme | Zweck | Ursprungshöhe - in TEUR - | voraussichtliche Höhe zu Beginn des Haushaltsjahres - in TEUR - | voraussichtliches Datum des Aus- laufens der Bürgschaft |
|----------------------------|-------------|---------------------|-------|---------------------------|--|---|
| I. Bürgschaften | | | | | | |
| 1.) | Fehlanzeige | | | | | |
| 2.) | | | | | | |
| 3.) | | | | | | |
| Summe | | | | | 0 | |
| II. Verpflichtungen | | | | | | |
| 1.) | | | | | | |
| 2.) | | | | | | |
| 3.) | | | | | | |
| Summe | | | | | 0 | |

**Übersicht über den
voraussichtlichen Stand der Rücklagen
- in EUR -**

| | Stand zum Beginn des Haushalts- jahres ¹ | Zuführung | | Entnahme | Stand zum Ende des Haushalts- jahres |
|--|--|-------------|---------------------|-----------|---|
| | | Zuf. Betrag | Zinsen ² | | |
| 1 Allgemeine Rücklage | 100.365,33 | | X | 41.400,00 | 58.965,33 |
| 2 Sonderrücklage § 19 Abs. 4 Nr. 1 Rückstellungen | | | | | |
| 2.1 Abwasserbeitung | | | | | |
| 3 Sonderrücklagen § 19 Abs. 4 Nr. 2 Abschreibungsrücklage | | | | | |
| 3.1 Kanalisation | | | | | |
| 4 Sonderrücklagen § 19 Abs. 4 Nr. 3 Gebührenaussgleichsrücklage | | | | | |
| 4.1 Abwasserbeseitigung | | | | | |
| 5 Finanzausgleichsrücklage § 19 Abs. 4 Nr. 4 | | | | | |
| 6 Pensionsrücklage § 19 Abs. 4 Nr. 5 | | | | | |
| 7 Altersteilzeitrücklage § 19 Abs. 4 Nr. 6 | | | | | |
| 8 Altlastenrücklage § 19 Abs. 4 Nr. 7 | | | | | |
| 8.1 - Zweck - | | | | | |
| 9 Steuerrücklage § 19 Abs. 4 Nr. 8 | | | | | |
| 9.1 - Zweck - | | | | | |
| 10 Verfahrensrücklage § 19 Abs. 4 Nr. 9 | | | | | |
| 10.1 - Zweck - | | | | | |
| 11 Treuhandrücklage § 19 Abs. 4 Nr. 10 | | | | | |
| 11.1 - Dauergrabpflege - | | | | | |
| 12 Stellplatzrücklage § 19 Abs. 4 Nr. 11 | | | | | |
| 13 sonstige Sonderrücklagen § 19 Abs. 4 Nr. 12 | | | | | |
| 13.1 - Zweck - | | | | | |
| 14 Beihilferücklage § 19 Abs. 4 Nr. 13 | | | | | |

| Lfd. Nr. | Bezeichnung | Gr.-Nr. | Haushaltsjahr | | | | | |
|-----------|---|----------------|---------------|------------|--------|---------------|---------------|---------------|
| | | | 2018 | 2019 | 2020 | 2021 | 2022 | 2023 |
| 1 | Zuführung zum Vermögenshaushalt | 86 | 19.855 | 4.266 | 3.500 | 11.800 | 13.100 | 14.200 |
| 2 | abzgl. Kreditbeschaffungskosten und ordentliche Tilgung (§ 21 Abs. 1 Nr. 1) | 990,97 o. 97_9 | 3.325 | 3.385 | 3.500 | 1.700 | 1.800 | 1.900 |
| 3 | abzügl. Zuführung zur Sonderrücklage - Rückstellungen - (§21 Abs.1 Nr.2) | 9110 | | | | | | |
| 4 | abzgl.Zuführung zur Sonderrücklage -Abschreibungs-rücklage- (§ 21 Abs. 1 Nr. 3) | 9120 | | | | | | |
| 5 | abzügl. Zuführung zur Sonderrücklage -Gebühren-ausgleichsrücklage - (§21 Abs.1 Nr.4) | 9130 | | | | | | |
| 6 | abzügl. Zuführung zu Rücklagen der Treuhandvermögen (§21 Abs.1 Nr.5) | 9190 | | | | | | |
| 7 | abzügl. Zuführung zur Finanzausgleichsrücklage (§21 Abs.1 Nr.6) | 9140 | | | | | | |
| 8 | abzügl. Zuführung zur Altersteilzeitrücklage (§21 Abs.1 Nr.7) | 9151 | | | | | | |
| 9 | abzügl. Zuführung zur Altlastenrücklage (§21 Abs.1 Nr.8), die ab 2008 bekannt geworden | 9160 | | | | | | |
| 10 | abzügl. Zuführung zur Steuerrücklage (§21 Abs.1 Nr.9) | 9170 | | | | | | |
| 11 | abzügl. Zuführung zur Verfahrensrücklage (§21 Abs.1 Nr.10) | 9171 | | | | | | |
| 12 | abzgl. des Fehlbetrages/-bedarfes | | | | | | | |
| 13 | freier Finanzspielraum | | 16.529 | 880 | | 10.100 | 11.300 | 12.300 |
| | 330 Einwohner | EUR/E | 50,08 | 2,66 | 0,00 | 30,60 | 34,24 | 37,27 |
| 14 | Abschreibungen | 270 | 15.580 | 15.580 | 22.900 | 22.900 | 22.900 | 22.900 |
| 15 | Verwendung von Mitteln der allgemeinen Rücklage, der Finanzausgleichsrücklage oder Einnahmen aus der Veränderung des Anlagevermögens (§1 Abs.1 Nr.2) zum Ausgleich des Verwaltungshaushalts (§21 Abs.3) | | | | 1.700 | | | |
| 16 | Zuführung zur Pensionsrücklage (§19 Abs.4 Nr.5) | 9150 | | | | | | |
| 17 | Zuführung zur Altlastenrücklage (§21 Abs.1 Nr.8) für Altlasten, die vor 2008 bekannt geworden sind | 9160 | | | | | | |
| 18 | Zuführung zu sonstigen Sonderrücklagen (§19 Abs.4 Nr.12) | 9192 | | | | | | |
| 19 | Zuführung zur Beihilferücklage (§19 Abs.4 Nr.13) | 9193 | | | | | | |

Gemeinde 19 Stoltenberg

| Lfd. Nr. | Bezeichnung | Gr.-Nr. | Haushaltsjahr | | | | | |
|-----------|--|---------|----------------|----------------|----------------|----------------|----------------|----------------|
| | | | 2018 | 2019 | 2020 | 2021 | 2022 | 2023 |
| 1 | Gesamtausgaben VWH | 4-8 | 420.662 | 426.324 | 478.300 | 476.700 | 483.000 | 489.600 |
| 2 | abzgl. Zuführung zum Vermögenshaushalt | 86 | 19.855 | 4.266 | 3.500 | 11.800 | 13.100 | 14.200 |
| 3 | abzgl. innere Verrechnungen | 679 | | | | | | |
| 4 | abzgl. Abschreibungen (kalkulatorisch) | 680 | 15.580 | 15.580 | 23.200 | 23.200 | 23.200 | 23.200 |
| 5 | abzgl. Verzinsung des Anlagekapitals (kalkulatorisch) | 685 | | | | | | |
| 6 | abzgl. Gewerbesteuerumlage | 810 | 1.771 | 1.859 | 1.200 | 1.500 | 1.500 | 1.500 |
| 7 | abzgl. Allgemeine Umlage an das Land | 831 | | | | | | |
| 8 | abzgl. Allgemeine Umlage an Gemeinden und Gemeindeverbände - Kreisumlage, Amtsumlage, Zusatzumlage - | 832 | 173.893 | 184.877 | 193.600 | 200.300 | 204.400 | 208.500 |
| 9 | abzgl. Gebührenaufgleichsrücklage | 3130 | | | | | | |
| 10 | abzgl. Altersteilzeitrücklage | 3151 | | | | | | |
| 11 | abzgl. Steuerrücklage | 3170 | | | | | | |
| 12 | abzgl. Verfahrensrücklage | 3171 | | | | | | |
| 13 | abzgl. Treuhandrücklage (Dauergrabpflege) | 3190 | | | | | | |
| 14 | abzgl. Treuhandrücklage (nicht rechtsfähige Stiftungen) | 3190 | | | | | | |
| 15 | abzgl. Fehlbetragsabdeckung | 892 | | | | | | |
| 16 | bereinigte Ausgaben VWH | | 214.078 | 219.740 | 256.800 | 239.900 | 240.800 | 242.200 |
| 17 | Veränderung Vorjahr (in %) | | | 8,42 | 16,86 | -6,58 | 0,37 | 0,58 |
| 18 | Empfehlung (in %) | | | 1,50 | 1,50 | 1,50 | 1,50 | 1,50 |

Gemeinde Stoltenberg

Darstellung der im Haushaltsjahr geplanten Investitionen und Investitionsförderungsmaßnahmen sowie ihrer finanziellen Auswirkungen in den folgenden Jahren (§ 3 Satz 2 Nr. 7 GemHVO - Kameral)

Investitionskosten gemäß Vermögenshaushalt:

62.000 EUR

| A. Baumaßnahmen | Betrag |
|---|-------------------|
| 1 Investitionen ins FF-Gebäude | 20.000 EUR |
| 2 Erneuerung der Außenanlagen KiTa | 25.000 EUR |
| 3 Umsetzung der SüVO | 12.000 EUR |
| 4 | |
| 5 | |
| Zwischensumme A. | 57.000 EUR |
| B. Erwerb von Vermögen | Betrag |
| 1 Geräte, Ausstattung, Ausrüstung Feuerwehr | 5.000 EUR |
| 2 | |
| 3 | |
| 4 | |
| 5 | |
| 6 | |
| Zwischensumme B. | 5.000 EUR |
| C. Investitions- / Tilgungszuschüsse | Betrag |
| 1 | |
| 2 | |
| Zwischensumme C. | 0 EUR |
| Gesamtsumme | 62.000 EUR |

Für die Erneuerung der Außenanlagen der KiTa wird ein Kreiszuschuss von 7.500 € erwartet. Von dem Restbetrag trägt die Gemeinde Schlesen die Hälfte, mithin 8.700 €. Die Restfinanzierung der Ausgaben des Vermögenshaushaltes erfolgt aus der allgemeinen Rücklage.

Übersicht über die Auszahlungen/ Ausgaben für Investitionen und Investitionsförderungsmaßnahmen

| Haushalts- jahre | Plan | Ist | In Abgang gestellt ¹⁾ | In das Folgejahr übertragen | | nachrichtlich: Investitionsvolumen geplanter kreditähnlicher Rechtsgeschäfte |
|---------------------|-----------|-----------|----------------------------------|-----------------------------|--|---|
| | | | | Gesamt | aus Planungen der Vorjahre ²⁾ | |
| | in TEUR | in TEUR | in TEUR | in TEUR | in TEUR | in TEUR |
| 1 | 2 | 3 | 4 | 5 | 6 | 7 |
| 2016 | 67.100,00 | 40.649,40 | 0,00 | 27.787,04 | - | |
| 2017 | 29.487,04 | 16.327,92 | 8.126,59 | 5.032,53 | 5.032,53 | |
| 2018 | 8.832,53 | 7.349,75 | 1.482,78 | 0,00 | 0,00 | |
| 2019 | 52.700,00 | 53.098,09 | 0,00 | 0,00 | | |
| Haushaltsjahr | 62.000,00 | - | - | - | - | |
| 2021 | 16.000,00 | - | - | - | - | |
| 2022 | 1.000,00 | - | - | - | - | |
| 2023 | 1.000,00 | - | - | - | - | |

¹⁾ Gründe für die Inabgangstellung können sein: Die Maßnahme konnte mit geringeren Auszahlungen/ Ausgaben durchgeführt werden; die Maßnahme soll nicht mehr durchgeführt werden; die Maßnahme ist erneut veranschlagt worden oder soll erneut veranschlagt werden.

²⁾ Der Teil der in Spalte 5 angegebenen übertragenen gesamten Auszahlungen/ Ausgaben für Investitionen und Investitionsförderungsmaßnahmen, die schon in Vorjahren geplant waren und erneut übertragen werden sollen

Gemeinde Stoltenberg
Darstellung der abgeschlossenen und im Haushaltsjahr geplanten kreditähnlichen Rechtsgeschäfte nach § 85 Abs. 5 GO,
soweit sie nicht der Genehmigungspflicht unterliegen
(§ 3 Satz 2 Nr. 10 GemHVO - Kameral)

| Rechtsgeschäft | Laufzeit bis | Belastung im Haushaltsjahr | | | | |
|----------------|--------------|----------------------------|------|------|------|------|
| | | 2019 | 2020 | 2021 | 2022 | 2023 |
| 1 | 2 | 3 | 4 | 5 | 6 | 7 |
| Fehlanzeige | | | | | | |

**Übersicht über die Gesamtverschuldung der Gemeinde jeweils zum 31.12.
Anlage 13 Muster zu § 3 Nr. 18 GemHVO Kameral**

| Haushalts- jahre | Schulden des Haushalts aus Kreditlinien für Investitionen und Investitionsförde- rungsmaßnahmen | Kassen- kredite des Haushalts | Eigenbetriebe nach § 106 GO | Sondervermögen nach § 97 GO | Unternehmen und Einrichtungen, die nach § 101 Abs. 4 GO ganz oder teilweise nach Eigenbetriebs- verordnung geführt werden | Kommunal- unternehmen nach § 106 a GO | Gesell- schaften | andere Anstalten | Gesamt I (Summe Spalte 2 und 4bis 9) | | gemeiname Kommunalu- nternehmen nach § 19 b GkZ | andere Gesellschaf- ten | Treuhand- vermögen | Stiftungen | Gesamt II (Summe Spalte 2 bis 9 und 12 bis 15) | | kreditähnliche Rechtsgeschäfte | Gesamt III (Summe Spalten 16 und 18) | | Bürgschaften | | |
|---------------------|--|--|--------------------------------|--------------------------------|--|---|---------------------|---------------------|---|----------|---|-------------------------------|-----------------------|------------|--|----------|-----------------------------------|---|---------|--------------|---------|----------|
| | Mio EUR | Mio EUR | Mio EUR | Mio EUR | Mio EUR | Mio EUR | Mio EUR | Mio EUR | Mio EUR | EUR / Ew | Mio € | Mio € | Mio € | Mio € | Mio EUR | EUR / Ew | Mio EUR | EUR / Ew | Mio EUR | EUR / Ew | Mio EUR | EUR / Ew |
| 1 | 2 | 3 | 4 | 5 | 6 | 7 | 8 | 9 | 10 | 11 | 12 | 13 | 14 | 15 | 16 | 17 | 18 | 19 | 20 | 21 | 22 | 23 |
| 2016 | 0,023 | | 0,00 | 0,00 | 0,00 | 0,00 | 0,00 | 0,00 | 0,023 | 75,66 | 0,00 | 0,00 | 0,00 | 0,00 | 0,023 | 75,66 | 0,00 | 0,00 | 0,023 | 75,66 | 0,00 | 0,00 |
| 2017 | 0,020 | | 0,00 | 0,00 | 0,00 | 0,00 | 0,00 | 0,00 | 0,020 | 62,89 | 0,00 | 0,00 | 0,00 | 0,00 | 0,020 | 62,89 | 0,00 | 0,00 | 0,020 | 62,89 | 0,00 | 0,00 |
| 2018 | 0,016 | | 0,00 | 0,00 | 0,00 | 0,00 | 0,00 | 0,00 | 0,016 | 50,16 | 0,00 | 0,00 | 0,00 | 0,00 | 0,016 | 50,16 | 0,00 | 0,00 | 0,016 | 50,16 | 0,00 | 0,00 |
| 2019 | 0,013 | | 0,00 | 0,00 | 0,00 | 0,00 | 0,00 | 0,00 | 0,013 | 40,50 | 0,00 | 0,00 | 0,00 | 0,00 | 0,013 | 40,50 | 0,00 | 0,00 | 0,013 | 40,50 | 0,00 | 0,00 |
| Haushalts- jahr | 0,010 | | 0,00 | 0,00 | 0,00 | 0,00 | 0,00 | 0,00 | 0,010 | 30,86 | 0,00 | 0,00 | 0,00 | 0,00 | 0,010 | 30,86 | 0,00 | 0,00 | 0,010 | 30,86 | 0,00 | 0,00 |
| 2021 | 0,008 | | 0,00 | 0,00 | 0,00 | 0,00 | 0,00 | 0,00 | 0,008 | 24,24 | | | | | | | 0,00 | 0,00 | | | | |
| 2022 | 0,006 | | 0,00 | 0,00 | 0,00 | 0,00 | 0,00 | 0,00 | 0,006 | 18,18 | | | | | | | 0,00 | 0,00 | | | | |
| 2023 | 0,004 | | 0,00 | 0,00 | 0,00 | 0,00 | 0,00 | 0,00 | 0,004 | 12,12 | | | | | | | 0,00 | 0,00 | | | | |

**Übersicht über die aus Verpflichtungsermächtigungen
voraussichtlich fällig werdenden Ausgaben**

| Verpflichtungs- ermächtigungen im Haushaltsplan des Jahres: | Voraussichtlich fällig werdende Ausgaben - in EUR - | | | | |
|--|--|----------|----------|----------|----------|
| | 2021 | 2022 | 2023 | 2024 | 2025 |
| 1 | 2 | 3 | 4 | 5 | 6 |
| 2020 0 | 0 | 0 | 0 | 0 | 0 |
| Summe 0 | 0 | 0 | 0 | 0 | 0 |
| Nachrichtlich im Finanzplan vorgesehene Kreditaufnahmen | 0 | 0 | 0 | 0 | |

Mitgliedschaft in Zweckverbänden

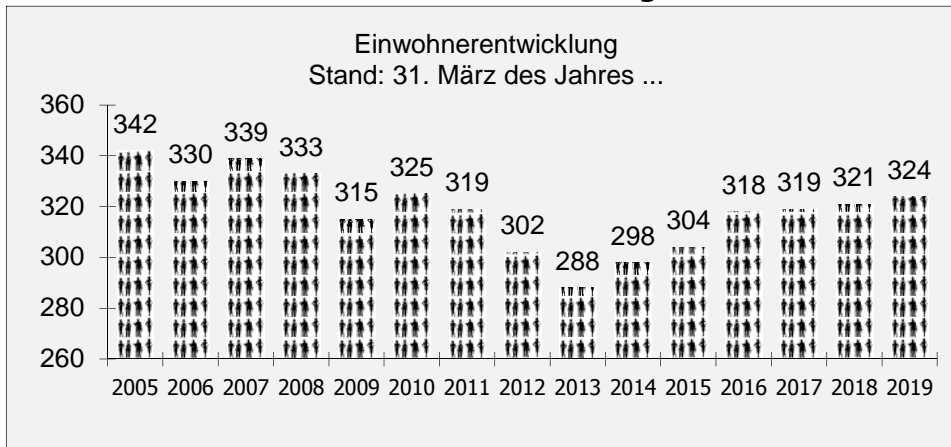
| U m l a g e n | | | |
|-------------------------------|-----------|-----------|-----------|
| Verband | 2018 | 2019 | 2020 |
| Schulverband Probstei | 47.667,18 | 58.109,89 | 68.600,00 |
| SUV Kreis Plön | 9.502,50 | 10.860,00 | 10.900,00 |
| Gewässerunterhaltungsverbände | 5.836,73 | 5.836,73 | 5.900,00 |

Größe des Gemeindegebietes: 639 ha

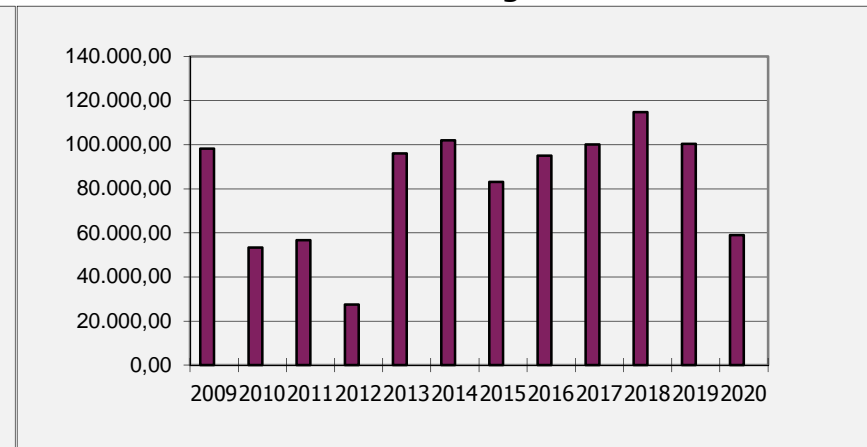
Übersicht über die Rechnungsergebnisse der letzten 3 Jahre

| | 2017 | 2018 | 2019 |
|----------------------------|------------|------------|------------|
| Verwaltungshaushalt | | | |
| Soll-Einnahmen | 415.026,37 | 420.662,37 | 426.324,28 |
| Soll-Ausgaben | 415.026,37 | 420.662,37 | 426.324,28 |
| Vermögenshaushalt | | | |
| Soll-Einnahmen | 10.688,31 | 19.869,48 | 56.483,96 |
| Soll-Ausgaben | 10.688,31 | 19.869,48 | 56.483,96 |

Einwohnerentwicklung



Rücklagenstände



Stellenplan Haushalt 2020

| Ifd. Nr. | Bezeichnung der Stelle Amts-/Funktionsbezeichnung | Stellenplan 2019 | | tatsächliche Besetzung am 30.06.2019 | | Stellenplan 2020 | | Bemerkungen |
|---------------|--|------------------|-----------|---|-----------|------------------|-----------|-------------|
| | | Anzahl | Bewertung | Anzahl | Bewertung | Anzahl | Bewertung | |
| 1 | Reinigungskraft | 0,09 | EG 1 | 0,09 | EG 1 | 0,09 | EG 1 | |
| 2 | Gemeindearbeiter | 0,08 | EG 1 | 0,05 | EG 1 | 0,08 | EG 1 | |
| 3 | Gemeindearbeiter | 0,06 | EG 1 | 0,06 | EG 1 | 0,06 | EG 1 | |
| 4 | Gemeindearbeiter | 0,08 | EG 1 | 0,08 | EG 1 | 0,08 | EG 1 | |
| 5 | Gemeindearbeiter | 0,09 | EG 1 | 0,09 | EG 1 | 0,09 | EG 1 | |
| 6 | Gemeindearbeiter | 0,03 | EG 1 | 0,03 | EG 1 | 0,03 | EG 1 | |
| Summe: | | 0,43 | | 0,40 | | 0,43 | | |


Sondervermögen Kameradschaftskasse der Freiwilligen Feuerwehr der Gemeinde Stoltenberg
Einnahmen- und Ausgabenplanung für das Haushaltsjahr 2020



| Nr. | Bezeichnung | Einnahmen | Erläuterungen | Nr. | Bezeichnung | Ausgaben | Erläuterungen |
|-----|--|-------------------|--|------|---|-------------------|--|
| 1 | 2 | 3 | 4 | 5 | 6 | 7 | 8 |
| 0 | Zuwendungen von Mitgliedern | 1.400,00 € | | 8 | Ausgaben für Kameradschaftspflege und Versammlungen | 2.200,00 € | |
| 1 | Zuwendungen von Dritten | 300,00 € | | 9 | Ausgaben für Ehrungen, Geschenke und ähnliche Anlässe | 300,00 € | |
| 2 | Einnahmen aus Veranstaltungen | 500,00 € | | 10 | Ausgaben für Veranstaltungen | 500,00 € | |
| 3 | Veräußerung von Vermögensgegenständen im Einzelwert ab 500 € | - € | Einnahmen aus Abgängen von der Bestandsliste | 11 | Erwerb von Vermögensgegenständen im Einzelwert ab 500 € | - € | Ausgaben für Zugänge zur Bestandsliste |
| 4 | Erstattung von Auslagen durch Gemeinde und Dritte | - € | | 12 | Auslagen für Gemeinde und Dritte | - € | |
| 5 | Sonstige Einnahmen | 1.000,00 € | | 13 | Sonstige Ausgaben | 500,00 € | |
| 6 | Einzahlungen der Gemeinde | 300,00 € | | 14 | Auszahlungen an die Gemeinde | - € | |
| 7 | Entnahme aus der Rücklage | - € | Automatische Buchung | 15 | Zuführung zur Rücklage | - € | Automatische Buchung |
| 0-7 | Gesamteinnahmen | 3.500,00 € | | 8-15 | Gesamtausgaben | 3.500,00 € | |

Die Ausgaben werden für gegenseitig deckungsfähig erklärt.

| | |
|----------------------------------|------------|
| Stand der Rücklage am 1.1.2020 | 5.000,00 € |
| Entnahme | - € |
| Zuführung | - € |
| Stand der Rücklage am 31.12.2020 | 5.000,00 € |



Einzelpläne für das Haushaltsjahr 2020

1. Nachtragsplan

Verwaltungshaushalt

- in EUR -

A. Verwaltungshaushalt

Gemeinde 19 Stoltenberg
 Einzelplan 0 Allgemeine Verwaltung
 Abschnitt 00 Gemeindeorgane
 U-Abschnitt 0000 Gemeindeorgane

| Haushaltsstellen | | Haushaltsansatz | | | Erläuterungen/ Deckungskreis/ Budget | Amt |
|------------------|--|----------------------|--------------------|--------------------------------|--|-----|
| Nr. | Bezeichnung | neu 2020 EUR | bisher 2020 EUR | Mehr (+) Weniger (-) EUR | | |
| 1 | 2 | 3 | 4 | 5 | 6 | 7 |
| | Einnahmen | | | | | |
| | Einnahmen | 0 | 0 | 0 | 0 | |
| | Ausgaben | | | | | |
| .40000 | Aufwandsentschädigungen und Sitzungsgelder | 5.500 | 5.500 | | | |
| .44800 | sonstige Personalkosten | 0 | 0 | | | |
| .59200 | Ehrungen und Repräsentation | 1.000 | 1.000 | | | |
| | Ausgaben | 6.500 | 6.500 | 0 | 0 | |
| | UAB 0000 | Zu-/Überschuß | -6.500 | -6.500 | 0 | |
| | | Einnahmen | 0 | 0 | 0 | |
| | | Ausgaben | 6.500 | 6.500 | 0 | |
| | AB 00 | Zu-/Überschuß | -6.500 | -6.500 | 0 | |

A. Verwaltungshaushalt

Gemeinde 19 Stoltenberg
 Einzelplan 0 Allgemeine Verwaltung
 Abschnitt 02 Hauptverwaltung
 U-Abschnitt 0200 Hauptamt

| Haushaltsstellen | | Haushaltsansatz | | | Erläuterungen/ Deckungskreis/ Budget | Amt |
|------------------|---|----------------------|---------------|--------------------|--|-----|
| Nr. | Bezeichnung | neu 2020 | bisher 2020 | Mehr (+) | | |
| | | EUR | EUR | Weniger (-) EUR | | |
| 1 | 2 | 3 | 4 | 5 | 6 | 7 |
| | Einnahmen | | | | | |
| | Einnahmen | 0 | 0 | 0 | | |
| | Ausgaben | | | | | |
| .64000 | Versicherungen | 500 | 500 | | | |
| .65000 | Geschäftsausgaben | 500 | 500 | | | |
| .65500* | Sachverständigen-, Gerichts- und ähnliche Kosten | 800 | 0 | 800 | | |
| .66100 | Mitgliedsbeiträge und Zuschüsse | 500 | 500 | | | |
| .67200 | Verwaltungskosten Kreisbesoldungsstelle | 1.100 | 1.100 | | | |
| | Ausgaben | 3.400 | 2.600 | 800 | | |
| | | | | 0 | | |
| | UAB 0200 | Zu-/Überschuß | -3.400 | -2.600 | -800 | |
| | | | | 0 | | |

A. Verwaltungshaushalt

Gemeinde 19 Stoltenberg
 Einzelplan 0 Allgemeine Verwaltung
 Abschnitt 02 Hauptverwaltung
 U-Abschnitt 0200 Hauptamt

| Haushaltsstellen | | Haushaltsansatz | | | Erläuterungen/ Deckungskreis/ Budget | Amt |
|------------------|----------------------------|-----------------|--------------------|--------------------------------|--|-----|
| Nr. | Bezeichnung | neu 2020 EUR | bisher 2020 EUR | Mehr (+) Weniger (-) EUR | | |
| 1 | 2 | 3 | 4 | 5 | 6 | 7 |
| | Einnahmen | 0 | 0 | 0 0 | | |
| | Ausgaben | 3.400 | 2.600 | 800 0 | | |
| | AB 02 Zu-/Überschuß | -3.400 | -2.600 | -800 0 | | |

A. Verwaltungshaushalt

Gemeinde **19 Stoltenberg**
 Einzelplan **0 Allgemeine Verwaltung**
 Abschnitt **05 Besondere Dienststellen der allgemeinen Verwaltung**
 U-Abschnitt **0520 Wahlen**

| Haushaltsstellen | | Haushaltsansatz | | | Erläuterungen/ Deckungskreis/ Budget | Amt |
|------------------|---|----------------------|--------------------|--------------------------------|--|-----|
| Nr. | Bezeichnung | neu 2020 EUR | bisher 2020 EUR | Mehr (+) Weniger (-) EUR | | |
| 1 | 2 | 3 | 4 | 5 | 6 | 7 |
| | Einnahmen | | | | | |
| .15000 | Vermischte Einnahmen/ Wahlkostenerstattungen | 0 | 0 | | | |
| | Einnahmen | 0 | 0 | 0 | 0 | |
| | Ausgaben | | | | | |
| .40000 | Aufwandsentschädigung Wahl | 0 | 0 | | | |
| | Ausgaben | 0 | 0 | 0 | 0 | |
| | UAB 0520 | Zu-/Überschuß | 0 | 0 | 0 | |
| | | Einnahmen | 0 | 0 | 0 | |
| | | Ausgaben | 0 | 0 | 0 | |
| | AB 05 | Zu-/Überschuß | 0 | 0 | 0 | |

A. Verwaltungshaushalt

Gemeinde 19 Stoltenberg
 Einzelplan 0 Allgemeine Verwaltung
 Abschnitt 05 Besondere Dienststellen der allgemeinen Verwaltung
 U-Abschnitt 0520 Wahlen

| Haushaltsstellen | | Haushaltsansatz | | | Erläuterungen/ Deckungskreis/ Budget | Amt |
|------------------|---------------------------|-----------------|---------------|--------------------|--|-----|
| Nr. | Bezeichnung | neu 2020 | bisher 2020 | Mehr (+) | | |
| | | EUR | EUR | Weniger (-) EUR | | |
| 1 | 2 | 3 | 4 | 5 | 6 | 7 |
| | Einnahmen | 0 | 0 | 0 | | |
| | | | | 0 | | |
| | Ausgaben | 9.900 | 9.100 | 800 | | |
| | | | | 0 | | |
| | EP 0 Zu-/Überschuß | -9.900 | -9.100 | -800 | | |
| | | | | 0 | | |

A. Verwaltungshaushalt

Gemeinde **19 Stoltenberg**
 Einzelplan **1 Öffentliche Sicherheit und Ordnung**
 Abschnitt **13 Brandschutz**
 U-Abschnitt **1300 Brandschutz**

| Haushaltsstellen | | Haushaltsansatz | | | Erläuterungen/ Deckungskreis/ Budget | Amt |
|------------------|---|----------------------|----------------|--------------------|--|-----|
| Nr. | Bezeichnung | neu 2020 | bisher 2020 | Mehr (+) | | |
| | | EUR | EUR | Weniger (-) EUR | | |
| 1 | 2 | 3 | 4 | 5 | 6 | 7 |
| | Einnahmen | | | | | |
| .11000 | Gebühren | 0 | 0 | | | |
| .17800 | Spenden | 0 | 0 | | | |
| .27100* | Auflösen von Beiträgen und Zuschüssen | 600 | 0 | 600 | | |
| | Einnahmen | 600 | 0 | 600 | | |
| | | | | 0 | | |
| | Ausgaben | | | | | |
| .40000 | Aufwandsentschädigungen | 3.800 | 3.800 | | | |
| .50000 | Gebäudeunterhaltung | 200 | 200 | | | |
| .58000 | Sachkosten FF-Budget | 5.000 | 5.000 | | | |
| | <i>Budget für: Geräte, Ausstattung, Fahrzeughaltung, Dienst- und Schutzkleidung, Aus- und Fortbildung, Geschäftsausgaben, Atemschutzuntersuchungen u. Vermischtes</i> | | | | | |
| .58100 | Sachkosten Jugend-FF Budget | 500 | 500 | | | |
| .64000* | Versicherung der Wehrangehörigen | 1.100 | 1.000 | 100 | | |
| .68000* | Abschreibungen | 6.800 | 0 | 6.800 | | |
| .71700 | Zuschuss an die Kameradschaftskasse | 300 | 300 | | | |
| | Ausgaben | 17.700 | 10.800 | 6.900 | | |
| | | | | 0 | | |
| | UAB 1300 | Zu-/Überschuß | -17.100 | -10.800 | -6.300 | |
| | | | | 0 | | |

A. Verwaltungshaushalt

Gemeinde **19 Stoltenberg**
 Einzelplan **1 Öffentliche Sicherheit und Ordnung**
 Abschnitt **13 Brandschutz**
 U-Abschnitt **1300 Brandschutz**

| Haushaltsstellen | | Haushaltsansatz | | | Erläuterungen/ Deckungskreis/ Budget | Amt |
|------------------|----------------------|-----------------|--------------------|--------------------------------|--|-----|
| Nr. | Bezeichnung | neu 2020 EUR | bisher 2020 EUR | Mehr (+) Weniger (-) EUR | | |
| 1 | 2 | 3 | 4 | 5 | 6 | 7 |
| | Einnahmen | 600 | 0 | 600 0 | | |
| | Ausgaben | 17.700 | 10.800 | 6.900 0 | | |
| | Zu-/Überschuß | -17.100 | -10.800 | -6.300 0 | | |
| | Einnahmen | 600 | 0 | 600 0 | | |
| | Ausgaben | 17.700 | 10.800 | 6.900 0 | | |
| | Zu-/Überschuß | -17.100 | -10.800 | -6.300 0 | | |
| AB 13 | | | | | | |
| EP 1 | | | | | | |

A. Verwaltungshaushalt

Gemeinde **19 Stoltenberg**
 Einzelplan **2 Schulen**
 Abschnitt **20 Schulverwaltung**
 U-Abschnitt **2000 Allgemeine Schulverwaltung**

| Haushaltsstellen | | Haushaltsansatz | | | Erläuterungen/ Deckungskreis/ Budget | Amt |
|------------------|--|-----------------|----------------|--------------------------------|--|-----|
| Nr. | Bezeichnung | neu 2020 | bisher 2020 | Mehr (+) | | |
| | | EUR | EUR | Weniger (-) EUR | | |
| 1 | 2 | 3 | 4 | 5 | 6 | 7 |
| | Einnahmen | | | | | |
| | Einnahmen | 0 | 0 | 0 | | |
| | Ausgaben | | | | | |
| .67200* | Schulkostenbeiträge an Grundschulen | 6.400 | 4.700 | 1.700 | | |
| .67220 | Schulkostenbeiträge an Gemeinschafts- schulen | 0 | 0 | | | |
| .67230* | Schulkostenbeiträge an Gymnasien | 17.000 | 23.000 | -6.000 | | |
| .67240 | Schulkostenbeiträge an Förderzentren | 0 | 0 | | | |
| .71300* | Schulverbandsumlage Schulverband Probstei | 68.600 | 68.100 | 500 | | |
| | Ausgaben | 92.000 | 95.800 | 2.200 -6.000 | | |
| | UAB 2000 | -92.000 | -95.800 | -2.200 -6.000 | | |
| | Zu-/Überschuß | | | | | |

A. Verwaltungshaushalt

Gemeinde 19 Stoltenberg
 Einzelplan 2 Schulen
 Abschnitt 20 Schulverwaltung
 U-Abschnitt 2000 Allgemeine Schulverwaltung

| Haushaltsstellen | | Haushaltsansatz | | | Erläuterungen/ Deckungskreis/ Budget | Amt |
|------------------|----------------------|-----------------|--------------------|---|--|-----|
| Nr. | Bezeichnung | neu 2020 EUR | bisher 2020 EUR | Mehr (+) Weniger (-) EUR | | |
| 1 | 2 | 3 | 4 | 5 | 6 | 7 |
| | Einnahmen | 0 | 0 | 0 0 | | |
| | Ausgaben | 92.000 | 95.800 | 2.200 | | |
| | Zu-/Überschuß | -92.000 | -95.800 | -6.000 -2.200 -6.000 | | |
| | Einnahmen | 0 | 0 | 0 0 | | |
| | Ausgaben | 92.000 | 95.800 | 2.200 | | |
| | Zu-/Überschuß | -92.000 | -95.800 | -6.000 -2.200 -6.000 | | |
| AB 20 | | | | | | |
| EP 2 | | | | | | |

A. Verwaltungshaushalt

Gemeinde 19 Stoltenberg
 Einzelplan 3 Wissenschaft, Forschung, Kulturpflege
 Abschnitt 34 Heimat- und sonstige Kulturpflege
 U-Abschnitt 3400 Heimat- und sonstige Kulturpflege

| Haushaltsstellen | | Haushaltsansatz | | | Erläuterungen/ Deckungskreis/ Budget | Amt |
|------------------|--|----------------------|--------------------|--------------------------------|--|-----|
| Nr. | Bezeichnung | neu 2020 EUR | bisher 2020 EUR | Mehr (+) Weniger (-) EUR | | |
| 1 | 2 | 3 | 4 | 5 | 6 | 7 |
| | Einnahmen | | | | | |
| .15000* | Sonst. Verwaltungs- und Betriebseinnahmen | 100 | 2.600 | -2.500 | | |
| .17600 | Spenden | 0 | 0 | | | |
| | Einnahmen | 100 | 2.600 | 0 -2.500 | | |
| | Ausgaben | | | | | |
| .59000* | Gemeindeveranstaltungen | 2.500 | 5.500 | -3.000 | | |
| | Ausgaben | 2.500 | 5.500 | 0 -3.000 | | |
| | UAB 3400 | Zu-/Überschuß | -2.400 | -2.900 | 0 -500 | |
| | Einnahmen | 100 | 2.600 | 0 -2.500 | | |
| | Ausgaben | 2.500 | 5.500 | 0 -3.000 | | |
| | AB 34 | Zu-/Überschuß | -2.400 | -2.900 | 0 -500 | |

A. Verwaltungshaushalt

Gemeinde 19 Stoltenberg
 Einzelplan 3 Wissenschaft, Forschung, Kulturpflege
 Abschnitt 35 Volksbildung
 U-Abschnitt 3520 Büchereien

| Haushaltsstellen | | Haushaltsansatz | | | Erläuterungen/ Deckungskreis/ Budget | Amt |
|------------------|----------------------------|----------------------|--------------------|--------------------------------|--|-----|
| Nr. | Bezeichnung | neu 2020 EUR | bisher 2020 EUR | Mehr (+) Weniger (-) EUR | | |
| 1 | 2 | 3 | 4 | 5 | 6 | 7 |
| | Einnahmen | | | | | |
| | Einnahmen | 0 | 0 | 0 | 0 | |
| | Ausgaben | | | | | |
| .71200 | Zuschuss Kreisfahrbücherei | 1.300 | 1.300 | | | |
| | Ausgaben | 1.300 | 1.300 | 0 | 0 | |
| | UAB 3520 | Zu-/Überschuß | -1.300 | -1.300 | 0 | |
| | | Einnahmen | 0 | 0 | 0 | |
| | | Ausgaben | 1.300 | 1.300 | 0 | |
| | AB 35 | Zu-/Überschuß | -1.300 | -1.300 | 0 | |

A. Verwaltungshaushalt

Gemeinde 19 Stoltenberg
 Einzelplan 3 Wissenschaft, Forschung, Kulturpflege
 Abschnitt 36 Naturschutz und Landschafts- pflege, Heimatpflege
 U-Abschnitt 3600 Naturschutz und Landschafts- pflege

| Haushaltsstellen | | Haushaltsansatz | | | Erläuterungen/ Deckungskreis/ Budget | Amt |
|------------------|---|----------------------|--------------------|--------------------------------|--|-----|
| Nr. | Bezeichnung | neu 2020 EUR | bisher 2020 EUR | Mehr (+) Weniger (-) EUR | | |
| 1 | 2 | 3 | 4 | 5 | 6 | 7 |
| | Einnahmen | | | | | |
| .17800 | Spenden | 0 | 0 | | | |
| | Einnahmen | 0 | 0 | 0 | | |
| | Ausgaben | | | | | |
| .51000 | Ortsverschönerung einschl. Unterhaltung der Festwiese u.a. | 1.000 | 1.000 | | | |
| | Ausgaben | 1.000 | 1.000 | 0 | | |
| | UAB 3600 | Zu-/Überschuß | -1.000 | -1.000 | 0 | |
| | | Einnahmen | 0 | 0 | 0 | |
| | | Ausgaben | 1.000 | 1.000 | 0 | |
| | AB 36 | Zu-/Überschuß | -1.000 | -1.000 | 0 | |

A. Verwaltungshaushalt

Gemeinde **19 Stoltenberg**
 Einzelplan **3 Wissenschaft, Forschung, Kulturpflege**
 Abschnitt **36 Naturschutz und Landschafts- pflege, Heimatpflege**
 U-Abschnitt **3600 Naturschutz und Landschafts- pflege**

| Haushaltsstellen | | Haushaltsansatz | | | Erläuterungen/ Deckungskreis/ Budget | Amt |
|------------------|---------------------------|-----------------|--------------------|--------------------------------|--|-----|
| Nr. | Bezeichnung | neu 2020 EUR | bisher 2020 EUR | Mehr (+) Weniger (-) EUR | | |
| 1 | 2 | 3 | 4 | 5 | 6 | 7 |
| | Einnahmen | 100 | 2.600 | 0 -2.500 | | |
| | Ausgaben | 4.800 | 7.800 | 0 -3.000 | | |
| | EP 3 Zu-/Überschuß | -4.700 | -5.200 | 0 -500 | | |

A. Verwaltungshaushalt

Gemeinde 19 Stoltenberg
 Einzelplan 4 Soziale Sicherung
 Abschnitt 45 Jugendhilfe nach dem KJHG
 U-Abschnitt 4540 Förderung von Kindern in Tageseinrichtungen und in Tagespflege

| Haushaltsstellen | | Haushaltsansatz | | | Erläuterungen/ Deckungskreis/ Budget | Amt |
|------------------|--|----------------------|---------------|-------------------------------|--|-----|
| Nr. | Bezeichnung | neu 2020 | bisher 2020 | Mehr (+) Weniger (-) | | |
| 1 | 2 | EUR | EUR | EUR | 6 | 7 |
| | Einnahmen | | | | | |
| .14000* | Mieteinnahmen Kindertagespflege | 1.100 | 1.200 | -100 | | |
| .16200 | Kostenbeteiligung Gem. Schlesien u.a. an Kindertagespflege | 4.000 | 4.000 | | | |
| | Einnahmen | 5.100 | 5.200 | 0 -100 | | |
| | Ausgaben | | | | | |
| .51000* | Unterhaltungskosten | 3.000 | 1.000 | 2.000 | | |
| .53000* | Mietzahlungen Kindertagespflege incl. Mietnebenkosten | 4.800 | 6.400 | -1.600 | | |
| .54000 | Bewirtschaftungskosten | 2.000 | 2.000 | | | |
| .67200 | Verwaltungskostenbeitrag | 900 | 900 | | | |
| .70000* | Zuschüsse für Kindertagespflege | 600 | 2.500 | -1.900 | | |
| | Ausgaben | 11.300 | 12.800 | 2.000 -3.500 | | |
| | UAB 4540 | Zu-/Überschuß | -6.200 | -7.600 | -2.000 -3.400 | |

A. Verwaltungshaushalt

Gemeinde 19 Stoltenberg
 Einzelplan 4 Soziale Sicherung
 Abschnitt 45 Jugendhilfe nach dem KJHG
 U-Abschnitt 4540 Förderung von Kindern in Tageseinrichtungen und in Tagespflege

| Haushaltsstellen | | Haushaltsansatz | | | Erläuterungen/ Deckungskreis/ Budget | Amt |
|------------------|---------------|-----------------|--------------------|--------------------------------|--|-----|
| Nr. | Bezeichnung | neu 2020 EUR | bisher 2020 EUR | Mehr (+) Weniger (-) EUR | | |
| 1 | 2 | 3 | 4 | 5 | 6 | 7 |
| | Einnahmen | 5.100 | 5.200 | 0 -100 | | |
| | Ausgaben | 11.300 | 12.800 | 2.000 -3.500 | | |
| AB 45 | Zu-/Überschuß | -6.200 | -7.600 | -2.000 -3.400 | | |

A. Verwaltungshaushalt

Gemeinde 19 Stoltenberg
 Einzelplan 4 Soziale Sicherung
 Abschnitt 46 Einrichtungen der Jugendhilfe
 U-Abschnitt 4600 Einrichtungen der Jugendarbeit

| Haushaltsstellen | | Haushaltsansatz | | | Erläuterungen/ Deckungskreis/ Budget | Amt |
|------------------|------------------|----------------------|--------------------|--------------------------------|--|-----|
| Nr. | Bezeichnung | neu 2020 EUR | bisher 2020 EUR | Mehr (+) Weniger (-) EUR | | |
| 1 | 2 | 3 | 4 | 5 | 6 | 7 |
| | Einnahmen | | | | | |
| | Einnahmen | 0 | 0 | 0 | | |
| | Ausgaben | | | | | |
| .59000 | Sachausgaben | 200 | 200 | 0 | | |
| | Ausgaben | 200 | 200 | 0 | | |
| | UAB 4600 | Zu-/Überschuß | -200 | -200 | 0 | |

A. Verwaltungshaushalt

Gemeinde 19 Stoltenberg
 Einzelplan 4 Soziale Sicherung
 Abschnitt 46 Einrichtungen der Jugendhilfe
 U-Abschnitt 4640 Tageseinrichtungen für Kinder

| Haushaltsstellen | | Haushaltsansatz | | | Erläuterungen/ Deckungskreis/ Budget | Amt |
|------------------|--|----------------------|----------------|--------------------|--|----------|
| Nr. | Bezeichnung | neu 2020 | bisher 2020 | Mehr (+) | | |
| | | EUR | EUR | Weniger (-) EUR | | |
| 1 | 2 | 3 | 4 | 5 | 6 | 7 |
| | Einnahmen | | | | | |
| .17200 | Förderung KiTa des Kreises über Standortgemeinde | 0 | 0 | | | |
| | Einnahmen | 0 | 0 | 0 | 0 | |
| | Ausgaben | | | | | |
| .70000 | Zuschüsse an KiTa "Schatzinsel" | 31.800 | 31.800 | | | |
| .70010* | Zuschüsse an Kindergärten (extern) | 14.600 | 0 | 14.600 | | |
| .71200 | Finanzierungsbeitrag der Wohngemeinde am SQKM (§ 51 KiTaG) | 0 | 0 | | | |
| .71700 | Förderung der Standortgemeinde an den Träger einer KiTa | 0 | 0 | | | |
| | Ausgaben | 46.400 | 31.800 | 14.600 | 0 | |
| | UAB 4640 | Zu-/Überschuß | -46.400 | -31.800 | -14.600 | 0 |

A. Verwaltungshaushalt

Gemeinde 19 Stoltenberg
 Einzelplan 4 Soziale Sicherung
 Abschnitt 46 Einrichtungen der Jugendhilfe
 U-Abschnitt 4640 Tageseinrichtungen für Kinder

| Haushaltsstellen | | Haushaltsansatz | | | Erläuterungen/ Deckungskreis/ Budget | Amt |
|------------------|----------------------------|-----------------|--------------------|--------------------------------|--|-----|
| Nr. | Bezeichnung | neu 2020 EUR | bisher 2020 EUR | Mehr (+) Weniger (-) EUR | | |
| 1 | 2 | 3 | 4 | 5 | 6 | 7 |
| | Einnahmen | 0 | 0 | 0 0 | | |
| | Ausgaben | 46.600 | 32.000 | 14.600 0 | | |
| | AB 46 Zu-/Überschuß | -46.600 | -32.000 | -14.600 0 | | |

A. Verwaltungshaushalt

Gemeinde 19 Stoltenberg
 Einzelplan 4 Soziale Sicherung
 Abschnitt 47 Förderung anderer Träger der Wohlfahrtspflege
 U-Abschnitt 4700 Förderung der Wohlfahrtspflege

| Haushaltsstellen | | Haushaltsansatz | | | Erläuterungen/ Deckungskreis/ Budget | Amt |
|------------------|-------------------|----------------------|--------------------|--------------------------------|--|-----|
| Nr. | Bezeichnung | neu 2020 EUR | bisher 2020 EUR | Mehr (+) Weniger (-) EUR | | |
| 1 | 2 | 3 | 4 | 5 | 6 | 7 |
| | Einnahmen | | | | | |
| | Einnahmen | 0 | 0 | 0 | | |
| | Ausgaben | | | | | |
| .59000 | Seniorenbetreuung | 200 | 200 | 0 | | |
| | Ausgaben | 200 | 200 | 0 | | |
| | UAB 4700 | Zu-/Überschuß | -200 | -200 | 0 | |
| | | Einnahmen | 0 | 0 | 0 | |
| | | Ausgaben | 200 | 200 | 0 | |
| | AB 47 | Zu-/Überschuß | -200 | -200 | 0 | |

A. Verwaltungshaushalt

Gemeinde **19 Stoltenberg**
 Einzelplan **4 Soziale Sicherung**
 Abschnitt **47 Förderung anderer Träger der Wohlfahrtspflege**
 U-Abschnitt **4700 Förderung der Wohlfahrtspflege**

| Haushaltsstellen | | Haushaltsansatz | | | Erläuterungen/ Deckungskreis/ Budget | Amt |
|------------------|---------------------------|-----------------|--------------------|---------------------------------|--|-----|
| Nr. | Bezeichnung | neu 2020 EUR | bisher 2020 EUR | Mehr (+) Weniger (-) EUR | | |
| 1 | 2 | 3 | 4 | 5 | 6 | 7 |
| | Einnahmen | 5.100 | 5.200 | 0 -100 | | |
| | Ausgaben | 58.100 | 45.000 | 16.600 -3.500 | | |
| | EP 4 Zu-/Überschuß | -53.000 | -39.800 | -16.600 -3.400 | | |

A. Verwaltungshaushalt

Gemeinde 19 Stoltenberg
 Einzelplan 5 Gesundheit, Sport, Erholung
 Abschnitt 54 Sonstige Einrichtungen und Maßnahmen der Gesundheits- pflege
 U-Abschnitt 5400 Sonstige Einrichtungen und Maßnahmen der Gesundheits- pflege

| Haushaltsstellen | | Haushaltsansatz | | | Erläuterungen/ Deckungskreis/ Budget | Amt |
|------------------|-----------------------------------|----------------------|--------------------|--------------------------------|--|-----|
| Nr. | Bezeichnung | neu 2020 EUR | bisher 2020 EUR | Mehr (+) Weniger (-) EUR | | |
| 1 | 2 | 3 | 4 | 5 | 6 | 7 |
| | Einnahmen | | | | | |
| | Einnahmen | 0 | 0 | 0 | | |
| | | | | 0 | | |
| | Ausgaben | | | | | |
| .70000 | Zuschüsse an Vereine und Verbände | 100 | 100 | | | |
| | | | | | | |
| | Ausgaben | 100 | 100 | 0 | | |
| | | | | 0 | | |
| | UAB 5400 | Zu-/Überschuß | -100 | -100 | 0 | |
| | | | | 0 | | |
| | | Einnahmen | 0 | 0 | 0 | |
| | | | | 0 | | |
| | | Ausgaben | 100 | 100 | 0 | |
| | | | | 0 | | |
| | AB 54 | Zu-/Überschuß | -100 | -100 | 0 | |
| | | | | 0 | | |

A. Verwaltungshaushalt

Gemeinde 19 Stoltenberg
 Einzelplan 5 Gesundheit, Sport, Erholung
 Abschnitt 57 Öffentliche Bäder
 U-Abschnitt 5700 Öffentliche Bäder

| Haushaltsstellen | | Haushaltsansatz | | | Erläuterungen/ Deckungskreis/ Budget | Amt |
|------------------|---|----------------------|--------------------|--------------------------------|--|-----|
| Nr. | Bezeichnung | neu 2020 EUR | bisher 2020 EUR | Mehr (+) Weniger (-) EUR | | |
| 1 | 2 | 3 | 4 | 5 | 6 | 7 |
| | Einnahmen | | | | | |
| .27100 | Auflösen von Beiträgen und Zuschüssen | 800 | 800 | | | |
| | Einnahmen | 800 | 800 | 0 | | |
| | Ausgaben | | | | | |
| .50000* | Unterhaltung der Badestelle u.Sportplatz | 1.500 | 1.000 | 500 | | |
| .54000 | Bewirtschaftungskosten (einschl. Sanitärgebäude) | 200 | 200 | | | |
| .68000 | Abschreibungen | 1.600 | 1.600 | | | |
| | Ausgaben | 3.300 | 2.800 | 500 | | |
| | UAB 5700 | Zu-/Überschuß | -2.500 | -2.000 | -500 | |
| | | | | 0 | | |

A. Verwaltungshaushalt

Gemeinde 19 Stoltenberg
 Einzelplan 5 Gesundheit, Sport, Erholung
 Abschnitt 57 Öffentliche Bäder
 U-Abschnitt 5700 Öffentliche Bäder

| Haushaltsstellen | | Haushaltsansatz | | | Erläuterungen/ Deckungskreis/ Budget | Amt |
|------------------|----------------------|-----------------|--------------------|--------------------------------|--|-----|
| Nr. | Bezeichnung | neu 2020 EUR | bisher 2020 EUR | Mehr (+) Weniger (-) EUR | | |
| 1 | 2 | 3 | 4 | 5 | 6 | 7 |
| | Einnahmen | 800 | 800 | 0 0 | | |
| | Ausgaben | 3.300 | 2.800 | 500 0 | | |
| | Zu-/Überschuß | -2.500 | -2.000 | -500 0 | | |
| | Einnahmen | 800 | 800 | 0 0 | | |
| | Ausgaben | 3.400 | 2.900 | 500 0 | | |
| | Zu-/Überschuß | -2.600 | -2.100 | -500 0 | | |
| | AB 57 | | | | | |
| | EP 5 | | | | | |

A. Verwaltungshaushalt

Gemeinde 19 Stoltenberg
 Einzelplan 6 Bau- und Wohnungswesen, Verkehr
 Abschnitt 61 Städteplanung, Vermessung, Bauordnung
 U-Abschnitt 6100 Städteplanung, Vermessung, Bauordnung

| Haushaltsstellen | | Haushaltsansatz | | | Erläuterungen/ Deckungskreis/ Budget | Amt |
|------------------|---|-----------------|--------------------|--------------------------------|--|-----|
| Nr. | Bezeichnung | neu 2020 EUR | bisher 2020 EUR | Mehr (+) Weniger (-) EUR | | |
| 1 | 2 | 3 | 4 | 5 | 6 | 7 |
| | Einnahmen | | | | | |
| | Einnahmen | 0 | 0 | 0 | | |
| | | | | 0 | | |
| | Ausgaben | | | | | |
| .60000* | Planungs- und Vermessungskosten für Innenbereichsgutachten | 0 | 7.500 | -7.500 | | |
| | | | | | | |
| | Ausgaben | 0 | 7.500 | 0 | | |
| | | | | -7.500 | | |
| | UAB 6100 | | | | | |
| | Zu-/Überschuß | 0 | -7.500 | 0 | | |
| | | | | -7.500 | | |
| | Einnahmen | 0 | 0 | 0 | | |
| | | | | 0 | | |
| | Ausgaben | 0 | 7.500 | 0 | | |
| | | | | -7.500 | | |
| | AB 61 | | | | | |
| | Zu-/Überschuß | 0 | -7.500 | 0 | | |
| | | | | -7.500 | | |

A. Verwaltungshaushalt

Gemeinde **19 Stoltenberg**
 Einzelplan **6 Bau- und Wohnungswesen, Verkehr**
 Abschnitt **63 Gemeindestraßen**
 U-Abschnitt **6300 Gemeindestraßen**

| Haushaltsstellen | | Haushaltsansatz | | | Erläuterungen/ Deckungskreis/ Budget | Amt |
|------------------|--|-----------------|----------------|--------------------|--|-----|
| Nr. | Bezeichnung | neu 2020 | bisher 2020 | Mehr (+) | | |
| | | EUR | EUR | Weniger (-) EUR | | |
| 1 | 2 | 3 | 4 | 5 | 6 | 7 |
| | Einnahmen | | | | | |
| .27100 | Auflösen von Beiträgen und Zuschüssen | 8.000 | 8.000 | | | |
| | Einnahmen | 8.000 | 8.000 | 0 | | |
| | | | | 0 | | |
| | Ausgaben | | | | | |
| .51000 | Unterhaltung der Gemeindestraßen einschl. Buswartehäuser <i>zusätzliche 3.500 € für Straßenunterhaltung Grubben und 750 € Reparaturen Bushaltestelle</i> | 4.000 | 4.000 | | | |
| .51100* | Winterdienst | 0 | 2.000 | -2.000 | | |
| .52000 | Geräte und Ausstattung | 500 | 500 | | | |
| .68000 | Abschreibungen | 8.400 | 8.400 | | | |
| .71300 | Umlagen SUV Plön | 10.900 | 10.900 | | | |
| | Ausgaben | 23.800 | 25.800 | 0 | | |
| | | | | -2.000 | | |
| | UAB 6300 | | | 0 | | |
| | Zu-/Überschuß | -15.800 | -17.800 | -2.000 | | |

A. Verwaltungshaushalt

Gemeinde 19 Stoltenberg
 Einzelplan 6 Bau- und Wohnungswesen, Verkehr
 Abschnitt 63 Gemeindestraßen
 U-Abschnitt 6300 Gemeindestraßen

| Haushaltsstellen | | Haushaltsansatz | | | Erläuterungen/ Deckungskreis/ Budget | Amt |
|------------------|----------------------------|-----------------|--------------------|--------------------------------|--|-----|
| Nr. | Bezeichnung | neu 2020 EUR | bisher 2020 EUR | Mehr (+) Weniger (-) EUR | | |
| 1 | 2 | 3 | 4 | 5 | 6 | 7 |
| | Einnahmen | 8.000 | 8.000 | 0 0 | | |
| | Ausgaben | 23.800 | 25.800 | 0 -2.000 | | |
| | AB 63 Zu-/Überschuß | -15.800 | -17.800 | 0 -2.000 | | |

A. Verwaltungshaushalt

Gemeinde 19 Stoltenberg
 Einzelplan 6 Bau- und Wohnungswesen, Verkehr
 Abschnitt 67 Straßenbeleuchtung und -reinigung
 U-Abschnitt 6700 Straßenbeleuchtung

| Haushaltsstellen | | Haushaltsansatz | | | Erläuterungen/ Deckungskreis/ Budget | Amt |
|------------------|--|----------------------|--------------------|--------------------------------|--|-----|
| Nr. | Bezeichnung | neu 2020 EUR | bisher 2020 EUR | Mehr (+) Weniger (-) EUR | | |
| 1 | 2 | 3 | 4 | 5 | 6 | 7 |
| | Einnahmen | | | | | |
| .27100 | Auflösen von Beiträgen und Zuschüssen | 800 | 800 | | | |
| | Einnahmen | 800 | 800 | 0 | | |
| | Ausgaben | | | | | |
| .51000 | Unterhaltung der Straßenbeleuchtung | 1.000 | 1.000 | | | |
| .54000* | Bewirtschaftungskosten für Straßenbeleuchtung | 2.700 | 600 | 2.100 | | |
| .68000 | Abschreibungen | 800 | 800 | | | |
| | Ausgaben | 4.500 | 2.400 | 2.100 | | |
| | UAB 6700 | Zu-/Überschuß | -3.700 | -1.600 | -2.100 | |
| | | | | 0 | | |

A. Verwaltungshaushalt

Gemeinde 19 Stoltenberg
 Einzelplan 6 Bau- und Wohnungswesen, Verkehr
 Abschnitt 67 Straßenbeleuchtung und -reinigung
 U-Abschnitt 6700 Straßenbeleuchtung

| Haushaltsstellen | | Haushaltsansatz | | | Erläuterungen/ Deckungskreis/ Budget | Amt |
|------------------|------------------|----------------------|---------------|--------------------|--|-----|
| Nr. | Bezeichnung | neu 2020 | bisher 2020 | Mehr (+) | | |
| | | EUR | EUR | Weniger (-) EUR | | |
| 1 | 2 | 3 | 4 | 5 | 6 | 7 |
| | Einnahmen | 800 | 800 | 0 | | |
| | | | | 0 | | |
| | Ausgaben | 4.500 | 2.400 | 2.100 | | |
| | | | | 0 | | |
| | AB 67 | Zu-/Überschuß | -3.700 | -1.600 | -2.100 | |
| | | | | 0 | | |

A. Verwaltungshaushalt

Gemeinde **19 Stoltenberg**
 Einzelplan **6 Bau- und Wohnungswesen, Verkehr**
 Abschnitt **69 Wasserläufe, Wasserbau**
 U-Abschnitt **6900 Wasserläufe, Wasserbau**

| Haushaltsstellen | | Haushaltsansatz | | | Erläuterungen/ Deckungskreis/ Budget | Amt |
|------------------|--|----------------------|--------------|--------------------|--|-----|
| Nr. | Bezeichnung | neu 2020 | bisher 2020 | Mehr (+) | | |
| | | EUR | EUR | Weniger (-) EUR | | |
| 1 | 2 | 3 | 4 | 5 | 6 | 7 |
| | Einnahmen | | | | | |
| .11000 | Benutzungsgebühren Gewässerunterhaltung | 5.900 | 5.900 | | | |
| | Einnahmen | 5.900 | 5.900 | 0 | | |
| | | | | 0 | | |
| | Ausgaben | | | | | |
| .67200 | Verwaltungskostenbeitrag Gewässerunterhaltungsgebühren | 200 | 200 | | | |
| .71300 | Umlage GUV Selenter See | 5.900 | 5.900 | | | |
| | Ausgaben | 6.100 | 6.100 | 0 | | |
| | | | | 0 | | |
| | UAB 6900 | Zu-/Überschuß | -200 | -200 | 0 | |
| | | | | 0 | | |
| | Einnahmen | 5.900 | 5.900 | 0 | | |
| | | | | 0 | | |
| | Ausgaben | 6.100 | 6.100 | 0 | | |
| | | | | 0 | | |
| | AB 69 | Zu-/Überschuß | -200 | -200 | 0 | |
| | | | | 0 | | |

A. Verwaltungshaushalt

Gemeinde 19 Stoltenberg
 Einzelplan 6 Bau- und Wohnungswesen, Verkehr
 Abschnitt 69 Wasserläufe, Wasserbau
 U-Abschnitt 6900 Wasserläufe, Wasserbau

| Haushaltsstellen | | Haushaltsansatz | | | Erläuterungen/ Deckungskreis/ Budget | Amt |
|------------------|---------------|-----------------|-------------|--------------------|--|-----|
| Nr. | Bezeichnung | neu 2020 | bisher 2020 | Mehr (+) | | |
| | | EUR | EUR | Weniger (-) EUR | | |
| 1 | 2 | 3 | 4 | 5 | 6 | 7 |
| | Einnahmen | 14.700 | 14.700 | 0 | | |
| | | | | 0 | | |
| | Ausgaben | 34.400 | 41.800 | 2.100 | | |
| | | | | -9.500 | | |
| EP 6 | Zu-/Überschuß | -19.700 | -27.100 | -2.100 | | |
| | | | | -9.500 | | |

A. Verwaltungshaushalt

Gemeinde 19 Stoltenberg
 Einzelplan 7 Öffentliche Einrichtungen, Wirtschaftsförderung
 Abschnitt 70 Abwasserbeseitigung
 U-Abschnitt 7010 Regenwasserbeseitigung

| Haushaltsstellen | | Haushaltsansatz | | | Erläuterungen/ Deckungskreis/ Budget | Amt |
|------------------|--------------------------------------|----------------------|--------------------|--------------------------------|--|-----|
| Nr. | Bezeichnung | neu 2020 EUR | bisher 2020 EUR | Mehr (+) Weniger (-) EUR | | |
| 1 | 2 | 3 | 4 | 5 | 6 | 7 |
| | Einnahmen | | | | | |
| | Einnahmen | 0 | 0 | 0 | 0 | |
| | Ausgaben | | | | | |
| .51000 | Unterhaltungskosten | 500 | 500 | | | |
| .67200 | Verwaltungskostenbeitrag Regenwasser | 500 | 500 | | | |
| .68000 | Abschreibungen | 0 | 0 | | | |
| | Ausgaben | 1.000 | 1.000 | 0 | 0 | |
| | UAB 7010 | Zu-/Überschuß | -1.000 | -1.000 | 0 | |
| | | Einnahmen | 0 | 0 | 0 | |
| | Ausgaben | 1.000 | 1.000 | 0 | 0 | |
| | AB 70 | Zu-/Überschuß | -1.000 | -1.000 | 0 | |

A. Verwaltungshaushalt

Gemeinde **19 Stoltenberg**
 Einzelplan **7 Öffentliche Einrichtungen, Wirtschaftsförderung**
 Abschnitt **76 Sonstige öffentliche Einrichtungen**
 U-Abschnitt **7600 Sonstige öffentliche Einrichtungen**

| Haushaltsstellen | | Haushaltsansatz | | | Erläuterungen/ Deckungskreis/ Budget | Amt |
|------------------|---------------------------------------|----------------------|---------------|--------------------|--|-----|
| Nr. | Bezeichnung | neu 2020 | bisher 2020 | Mehr (+) | | |
| | | EUR | EUR | Weniger (-) EUR | | |
| 1 | 2 | 3 | 4 | 5 | 6 | 7 |
| | Einnahmen | | | | | |
| .14000* | Mieten DGH | 0 | 200 | -200 | | |
| .27100 | Auflösen von Beiträgen und Zuschüssen | 1.000 | 1.000 | | | |
| | Einnahmen | 1.000 | 1.200 | 0 | | |
| | | | | -200 | | |
| | Ausgaben | | | | | |
| .50000 | Gebäudeunterhaltung - DGH | 1.000 | 1.000 | | | |
| .52000 | Geräte und Ausstattung - DGH | 300 | 300 | | | |
| .54000 | Bewirtschaftungskosten - DGH | 6.000 | 6.000 | | | |
| .68000 | Abschreibungen | 2.900 | 2.900 | | | |
| | Ausgaben | 10.200 | 10.200 | 0 | | |
| | | | | 0 | | |
| | UAB 7600 | Zu-/Überschuß | -9.200 | -9.000 | 0 | |
| | | | | 200 | | |

A. Verwaltungshaushalt

Gemeinde **19 Stoltenberg**
 Einzelplan **7 Öffentliche Einrichtungen, Wirtschaftsförderung**
 Abschnitt **76 Sonstige öffentliche Einrichtungen**
 U-Abschnitt **7600 Sonstige öffentliche Einrichtungen**

| Haushaltsstellen | | Haushaltsansatz | | | Erläuterungen/ Deckungskreis/ Budget | Amt |
|------------------|----------------------|-----------------|--------------------|--------------------------------|--|-----|
| Nr. | Bezeichnung | neu 2020 EUR | bisher 2020 EUR | Mehr (+) Weniger (-) EUR | | |
| 1 | 2 | 3 | 4 | 5 | 6 | 7 |
| | Einnahmen | 1.000 | 1.200 | 0 -200 | | |
| | Ausgaben | 10.200 | 10.200 | 0 | | |
| AB 76 | Zu-/Überschuß | -9.200 | -9.000 | 0 200 | | |

A. Verwaltungshaushalt

Gemeinde **19 Stoltenberg**
 Einzelplan **7 Öffentliche Einrichtungen, Wirtschaftsförderung**
 Abschnitt **77 Hilfsbetriebe der Verwaltung**
 U-Abschnitt **7710 Bauhof**

| Haushaltsstellen | | Haushaltsansatz | | | Erläuterungen/ Deckungskreis/ Budget | Amt |
|------------------|--|----------------------|----------------|--------------------|--|-----|
| Nr. | Bezeichnung | neu 2020 | bisher 2020 | Mehr (+) | | |
| | | EUR | EUR | Weniger (-) EUR | | |
| 1 | 2 | 3 | 4 | 5 | 6 | 7 |
| | Einnahmen | | | | | |
| .16800 | Kostenerstattungen f. Winterdienst | 500 | 500 | | | |
| | Einnahmen | 500 | 500 | 0 | | |
| | Ausgaben | | | | | |
| .41400 | Personalausgaben | 10.500 | 10.500 | | | |
| .44400 | Beitrag Sozialversicherung Arbeit- nehmerinnen und Arbeitnehmer | 3.300 | 3.300 | | | |
| .52000 | Geräte und Ausstattung | 2.000 | 2.000 | | | |
| .68000* | Abschreibungen | 600 | 0 | 600 | | |
| | Ausgaben | 16.400 | 15.800 | 600 | | |
| | UAB 7710 | Zu-/Überschuß | -15.900 | -15.300 | -600 | |
| | | | | 0 | | |

A. Verwaltungshaushalt

Gemeinde 19 Stoltenberg
 Einzelplan 7 Öffentliche Einrichtungen, Wirtschaftsförderung
 Abschnitt 77 Hilfsbetriebe der Verwaltung
 U-Abschnitt 7710 Bauhof

| Haushaltsstellen | | Haushaltsansatz | | | Erläuterungen/ Deckungskreis/ Budget | Amt |
|------------------|---|-----------------|--------------------|--------------------------------|--|-----|
| Nr. | Bezeichnung | neu 2020 EUR | bisher 2020 EUR | Mehr (+) Weniger (-) EUR | | |
| 1 | 2 | 3 | 4 | 5 | 6 | 7 |
| | Einnahmen | 500 | 500 | 0 0 | | |
| | Ausgaben | 16.400 | 15.800 | 600 0 | | |
| | AB 77 style="text-align: right;"> Zu-/Überschuß | -15.900 | -15.300 | -600 0 | | |

A. Verwaltungshaushalt

Gemeinde 19 Stoltenberg
 Einzelplan 7 Öffentliche Einrichtungen, Wirtschaftsförderung
 Abschnitt 79 Fremdenverkehr, Sostige Förderung von Wirtschaft und Verkehr
 U-Abschnitt 7900 Tourismus

| Haushaltsstellen | | Haushaltsansatz | | | Erläuterungen/ Deckungskreis/ Budget | Amt |
|------------------|---|----------------------|-------------|--------------------|--|-----|
| Nr. | Bezeichnung | neu 2020 | bisher 2020 | Mehr (+) | | |
| | | EUR | EUR | Weniger (-) EUR | | |
| 1 | 2 | 3 | 4 | 5 | 6 | 7 |
| | Einnahmen | | | | | |
| .15000 | Vermischte Einnahmen | 0 | 0 | | | |
| | Einnahmen | 0 | 0 | 0 | | |
| | Ausgaben | | | | | |
| .53000 | Miete Garage | 0 | 0 | | | |
| .57000* | Aufwendungen für Strohfigurenwettbewerb | 0 | 300 | -300 | | |
| .66200 | Beitrag Aktiv Region Ostseeküste e.V. <i>Einzelmitgliedschaft gem. GV-Beschluss v. 20.10.2011.</i> | 400 | 400 | | | |
| .71200 | Beitrag Tourismusverband | 100 | 100 | | | |
| | Ausgaben | 500 | 800 | 0 | | |
| | | | | -300 | | |
| | UAB 7900 | Zu-/Überschuß | -500 | -800 | 0 | |
| | | | | -300 | | |

A. Verwaltungshaushalt

Gemeinde **19 Stoltenberg**
 Einzelplan **7 Öffentliche Einrichtungen, Wirtschaftsförderung**
 Abschnitt **79 Fremdenverkehr, Sostige Förderung von Wirtschaft und Verkehr**
 U-Abschnitt **7900 Tourismus**

| Haushaltsstellen | | Haushaltsansatz | | | Erläuterungen/ Deckungskreis/ Budget | Amt |
|------------------|----------------------|-----------------|----------------|--------------------|--|-----|
| Nr. | Bezeichnung | neu 2020 | bisher 2020 | Mehr (+) | | |
| | | EUR | EUR | Weniger (-) EUR | | |
| 1 | 2 | 3 | 4 | 5 | 6 | 7 |
| | Einnahmen | 0 | 0 | 0 | | |
| | | | | 0 | | |
| | Ausgaben | 500 | 800 | 0 | | |
| | | | | -300 | | |
| | Zu-/Überschuß | -500 | -800 | 0 | | |
| | | | | -300 | | |
| | Einnahmen | 1.500 | 1.700 | 0 | | |
| | | | | -200 | | |
| | Ausgaben | 28.100 | 27.800 | 600 | | |
| | | | | -300 | | |
| | Zu-/Überschuß | -26.600 | -26.100 | -600 | | |
| | | | | -100 | | |

A. Verwaltungshaushalt

Gemeinde **19 Stoltenberg**
 Einzelplan **8 Wirtschaftliche Unternehmen, allgemeines Grund- und Sondervermögen**
 Abschnitt **81 Versorgungsunternehmen**
 U-Abschnitt **8100 Elektrizitätsversorgung**

| Haushaltsstellen | | Haushaltsansatz | | | Erläuterungen/ Deckungskreis/ Budget | Amt |
|------------------|--|----------------------|--------------------|--------------------------------|--|-----|
| Nr. | Bezeichnung | neu 2020 EUR | bisher 2020 EUR | Mehr (+) Weniger (-) EUR | | |
| 1 | 2 | 3 | 4 | 5 | 6 | 7 |
| .22000* | Einnahmen Konzessionsabgaben | 8.500 | 9.000 | -500 | | |
| | Ausgaben | 0 | 0 | 0 | | |
| | UAB 8100 | Zu-/Überschuß | 8.500 | 9.000 | 0 500 | |

A. Verwaltungshaushalt

Gemeinde **19 Stoltenberg**
 Einzelplan **8 Wirtschaftliche Unternehmen, allgemeines Grund- und Sondervermögen**
 Abschnitt **81 Versorgungsunternehmen**
 U-Abschnitt **8110 Breitbandversorgung**

| Haushaltsstellen | | Haushaltsansatz | | | Erläuterungen/ Deckungskreis/ Budget | Amt |
|------------------|------------------|----------------------|--------------------|--------------------------------|--|-----|
| Nr. | Bezeichnung | neu 2020 EUR | bisher 2020 EUR | Mehr (+) Weniger (-) EUR | | |
| 1 | 2 | 3 | 4 | 5 | 6 | 7 |
| | Einnahmen | | | | | |
| | Einnahmen | 0 | 0 | 0 | | |
| | Ausgaben | | | | | |
| .71300 | Verbandsumlage | 0 | 0 | 0 | | |
| | Ausgaben | 0 | 0 | 0 | | |
| | UAB 8110 | Zu-/Überschuß | 0 | 0 | 0 | |
| | | Einnahmen | 8.500 | 9.000 | 0 | |
| | | | | -500 | | |
| | Ausgaben | 0 | 0 | 0 | | |
| | AB 81 | Zu-/Überschuß | 8.500 | 9.000 | 0 | |
| | | | | 500 | | |

A. Verwaltungshaushalt

Gemeinde **19 Stoltenberg**
 Einzelplan **8 Wirtschaftliche Unternehmen, allgemeines Grund- und Sondervermögen**
 Abschnitt **88 Allgemeines Grundvermögen**
 U-Abschnitt **8800 Allgemeines Grundvermögen**

| Haushaltsstellen | | Haushaltsansatz | | | Erläuterungen/ Deckungskreis/ Budget | Amt |
|------------------|--|-----------------|---------------|--------------------|--|-----|
| Nr. | Bezeichnung | neu 2020 | bisher 2020 | Mehr (+) | | |
| | | EUR | EUR | Weniger (-) EUR | | |
| 1 | 2 | 3 | 4 | 5 | 6 | 7 |
| | Einnahmen | | | | | |
| .14000 | Mieten und Pachten | 9.200 | 9.200 | | | |
| .14010* | Mietnebenkosten | 6.300 | 4.000 | 2.300 | | |
| .27100 | Auflösen von Beiträgen und Zuschüssen | 500 | 500 | | | |
| | Einnahmen | 16.000 | 13.700 | 2.300 | | |
| | | | | 0 | | |
| | Ausgaben | | | | | |
| .50000* | Unterhaltung der Gebäude und Grundstücke | 15.000 | 500 | 14.500 | | |
| .52000 | Geräte und Ausstattung | 100 | 100 | | | |
| .54000 | Bewirtschaftungskosten | 1.400 | 1.400 | | | |
| .67200 | Verwaltungskostenbeiträge Wohnung + KiGA | 600 | 600 | | | |
| .68000 | Abschreibungen | 2.100 | 2.100 | | | |
| | Ausgaben | 19.200 | 4.700 | 14.500 | | |
| | | | | 0 | | |
| | UAB 8800 | | | | | |
| | Zu-/Überschuß | -3.200 | 9.000 | -12.200 | | |
| | | | | 0 | | |

A. Verwaltungshaushalt

Gemeinde **19 Stoltenberg**
 Einzelplan **8 Wirtschaftliche Unternehmen, allgemeines Grund- und Sondervermögen**
 Abschnitt **88 Allgemeines Grundvermögen**
 U-Abschnitt **8800 Allgemeines Grundvermögen**

| Haushaltsstellen | | Haushaltsansatz | | | Erläuterungen/ Deckungskreis/ Budget | Amt |
|------------------|----------------------|-----------------|--------------------|--------------------------------|--|-----|
| Nr. | Bezeichnung | neu 2020 EUR | bisher 2020 EUR | Mehr (+) Weniger (-) EUR | | |
| 1 | 2 | 3 | 4 | 5 | 6 | 7 |
| | Einnahmen | 16.000 | 13.700 | 2.300 0 | | |
| | Ausgaben | 19.200 | 4.700 | 14.500 0 | | |
| | Zu-/Überschuß | -3.200 | 9.000 | -12.200 0 | | |
| | Einnahmen | 24.500 | 22.700 | 2.300 -500 | | |
| | Ausgaben | 19.200 | 4.700 | 14.500 0 | | |
| | Zu-/Überschuß | 5.300 | 18.000 | -12.200 500 | | |
| | AB 88 | | | | | |
| | EP 8 | | | | | |

A. Verwaltungshaushalt

Gemeinde **19 Stoltenberg**
 Einzelplan **9 Allgemeine Finanzwirtschaft**
 Abschnitt **90 Steuern, allgemeine Zuweisungen und allgemeine Umlagen**
 U-Abschnitt **9000 Steuern, allgemeine Zuweisungen und allgemeine Umlagen**

| Haushaltsstellen | | Haushaltsansatz | | | Erläuterungen/ Deckungskreis/ Budget | Amt |
|------------------|--|-----------------|----------------|--------------------------------|--|-----|
| Nr. | Bezeichnung | neu 2020 | bisher 2020 | Mehr (+) | | |
| | | EUR | EUR | Weniger (-) EUR | | |
| 1 | 2 | 3 | 4 | 5 | 6 | 7 |
| | Einnahmen | | | | | |
| .00000* | Grundsteuer A | 12.800 | 12.700 | 100 | | |
| .00100* | Grundsteuer B | 44.700 | 44.000 | 700 | | |
| .00300* | Gewerbsteuer | 15.000 | 16.200 | -1.200 | | |
| .01000* | Gemeindeanteil an der Einkommenssteuer | 184.300 | 186.900 | -2.600 | | |
| .01200* | Gemeindeanteil an der Umsatzsteuer | 1.200 | 2.100 | -900 | | |
| .02200* | Hundesteuer | 1.000 | 900 | 100 | | |
| .04100* | Schlüsselzuweisungen nach dem FAG | 115.800 | 115.600 | 200 | | |
| .06100 | Zuweisungen f. kommunale Infrastruktur | 1.100 | 1.100 | | | |
| .06110* | Ausgleichszahlungen Bund/Land wegen Corona-Mindereinnahmen | 12.200 | 0 | 12.200 | | |
| .09100* | Bedarfsunabhängige Leistungen nach § 31 FAG | 18.100 | 18.400 | -300 | | |
| .26100 | Säumniszuschläge | 0 | 0 | | | |
| .26500 | Nachzahlungszinsen | 100 | 100 | | | |
| | Einnahmen | 406.300 | 398.000 | 13.300 -5.000 | | |
| | Ausgaben | | | | | |
| .81000* | Gewerbsteuerumlage | 1.200 | 1.500 | -300 | | |
| .83200 | Kreisumlage | 127.100 | 127.100 | | | |
| .83220* | Amtsumlage | 66.500 | 66.400 | 100 | | |
| .84500 | Erstattungszinsen | 100 | 100 | | | |

A. Verwaltungshaushalt

Gemeinde **19 Stoltenberg**
 Einzelplan **9 Allgemeine Finanzwirtschaft**
 Abschnitt **90 Steuern, allgemeine Zuweisungen und allgemeine Umlagen**
 U-Abschnitt **9000 Steuern, allgemeine Zuweisungen und allgemeine Umlagen**

| Haushaltsstellen | | Haushaltsansatz | | | Erläuterungen/ Deckungskreis/ Budget | Amt |
|------------------|-------------|-----------------|--------------------|--------------------------------|--|-----|
| Nr. | Bezeichnung | neu 2020 EUR | bisher 2020 EUR | Mehr (+) Weniger (-) EUR | | |
| 1 | 2 | 3 | 4 | 5 | 6 | 7 |

| | | | | | | |
|--|-----------------|----------------------|----------------|----------------|--------------------------------|--|
| | | Ausgaben | 194.900 | 195.100 | 100 -300 | |
| | UAB 9000 | Zu-/Überschuß | 211.400 | 202.900 | 13.200 4.700 | |
| | | Einnahmen | 406.300 | 398.000 | 13.300 -5.000 | |
| | | Ausgaben | 194.900 | 195.100 | 100 -300 | |
| | AB 90 | Zu-/Überschuß | 211.400 | 202.900 | 13.200 4.700 | |

A. Verwaltungshaushalt

Gemeinde 19 Stoltenberg
 Einzelplan 9 Allgemeine Finanzwirtschaft
 Abschnitt 91 Sonstige allgemeine Finanzwirtschaft
 U-Abschnitt 9100 Sonstige allgemeine Finanzwirtschaft

| Haushaltsstellen | | Haushaltsansatz | | | Erläuterungen/ Deckungskreis/ Budget | Amt |
|------------------|---------------------------------------|----------------------|---------------|--------------------|--|-----|
| Nr. | Bezeichnung | neu 2020 | bisher 2020 | Mehr (+) | | |
| | | EUR | EUR | Weniger (-) EUR | | |
| 1 | 2 | 3 | 4 | 5 | 6 | 7 |
| | Einnahmen | | | | | |
| .20500 | Zinsen von Sparkassen | 100 | 100 | | | |
| .27000* | Abschreibungen | 22.900 | 15.500 | 7.400 | | |
| .28000* | Zuführung vom Vermögenshaushalt | 1.700 | 0 | 1.700 | | |
| | Einnahmen | 24.700 | 15.600 | 9.100 | | |
| | | | | 0 | | |
| | Ausgaben | | | | | |
| .68100* | Auflösen von Beiträgen und Zuschüssen | 11.800 | 11.100 | 700 | | |
| .80800 | Zinsen Kreditmarkt | 500 | 500 | | | |
| .86000* | Zuführung an den Vermögenshaushalt | 3.500 | 8.900 | -5.400 | | |
| | Ausgaben | 15.800 | 20.500 | 700 | | |
| | | | | -5.400 | | |
| | UAB 9100 | Zu-/Überschuß | 8.900 | -4.900 | 8.400 | |
| | | | | -5.400 | | |

A. Verwaltungshaushalt

Gemeinde 19 Stoltenberg
 Einzelplan 9 Allgemeine Finanzwirtschaft
 Abschnitt 91 Sonstige allgemeine Finanzwirtschaft
 U-Abschnitt 9100 Sonstige allgemeine Finanzwirtschaft

| Haushaltsstellen | | Haushaltsansatz | | | Erläuterungen/ Deckungskreis/ Budget | Amt |
|------------------|---------------------|-----------------|-------------|--------------------|--|-----|
| Nr. | Bezeichnung | neu 2020 | bisher 2020 | Mehr (+) | | |
| | | EUR | EUR | Weniger (-) EUR | | |
| 1 | 2 | 3 | 4 | 5 | 6 | 7 |
| | Einnahmen | 24.700 | 15.600 | 9.100 0 | | |
| | Ausgaben | 15.800 | 20.500 | 700 -5.400 | | |
| | AB 91 Zu-/Überschuß | 8.900 | -4.900 | 8.400 -5.400 | | |

A. Verwaltungshaushalt

Gemeinde 19 Stoltenberg
 Einzelplan 9 Allgemeine Finanzwirtschaft
 Abschnitt 92 Abwicklung der Vorjahre
 U-Abschnitt 9200 Abwicklung der Vorjahre

| Haushaltsstellen | | Haushaltsansatz | | | Erläuterungen/ Deckungskreis/ Budget | Amt |
|------------------|------------------------|----------------------|-------------|-------------------------|--|-----|
| Nr. | Bezeichnung | neu 2020 | bisher 2020 | Mehr (+) Weniger (-) | | |
| 1 | 2 | EUR | EUR | EUR | 6 | 7 |
| | Einnahmen | | | | | |
| .29200 | Sollfehlbetrag | 0 | 0 | | | |
| .29500 | Istüberschuss | 0 | 0 | | | |
| | Einnahmen | 0 | 0 | 0 | 0 | |
| | Ausgaben | | | | | |
| .89200 | Deckung Sollfehlbetrag | 0 | 0 | | | |
| .89500 | Istfehlbetrag | 0 | 0 | | | |
| | Ausgaben | 0 | 0 | 0 | 0 | |
| | UAB 9200 | Zu-/Überschuß | 0 | 0 | 0 | |
| | | Einnahmen | 0 | 0 | 0 | |
| | | Ausgaben | 0 | 0 | 0 | |
| | AB 92 | Zu-/Überschuß | 0 | 0 | 0 | |

A. Verwaltungshaushalt

Gemeinde **19 Stoltenberg**
 Einzelplan **9 Allgemeine Finanzwirtschaft**
 Abschnitt **92 Abwicklung der Vorjahre**
 U-Abschnitt **9200 Abwicklung der Vorjahre**

| Haushaltsstellen | | Haushaltsansatz | | | Erläuterungen/ Deckungskreis/ Budget | Amt |
|------------------|---------------------------|-----------------|--------------------|--------------------------------|--|-----|
| Nr. | Bezeichnung | neu 2020 EUR | bisher 2020 EUR | Mehr (+) Weniger (-) EUR | | |
| 1 | 2 | 3 | 4 | 5 | 6 | 7 |
| | Einnahmen | 431.000 | 413.600 | 22.400 -5.000 | | |
| | Ausgaben | 210.700 | 215.600 | 800 -5.700 | | |
| | EP 9 Zu-/Überschuß | 220.300 | 198.000 | 21.600 -700 | | |

Einzelpläne für das Haushaltsjahr 2020

1. Nachtragsplan

Vermögenshaushalt

- in EUR -

B. Vermögenshaushalt

Gemeinde **19 Stoltenberg**
 Einzelplan **1 Öffentliche Sicherheit und Ordnung**
 Abschnitt **13 Brandschutz**
 U-Abschnitt **1300 Brandschutz**

| Haushaltsstellen | | Haushaltsansatz Verpfl-Erm. | | | | Investitionen und Invest.- Förderungsmaßnahmen | | Erl. | Amt |
|------------------|---------------------------------|--------------------------------|--------------------|----------------|--------------------|---|---------------------------------|------|-----|
| Nr. | Bezeichnung | neu EUR | Verpfl-Erm. EUR | bisher EUR | Mehr (+) | Gesamtausgabe- bedarf EUR | bisher bereitgestellt EUR | 9 | 10 |
| | | | | | Weniger (-) EUR | | | | |
| 1 | 2 | 3 | 4 | 5 | 6 | 7 | 8 | | |
| | Einnahmen | | | | | | | | |
| .36200 | Kreiszuschuss | 0 | | 0 | | | | | |
| | Einnahmen | 0 | | 0 | 0 | 0 | | | |
| | Ausgaben | | | | | | | | |
| .93500 | Geräte, Ausstattung, Ausrüstung | 5.000 | 0 | 5.000 | | 10.000 | 0 | | |
| .95000 | Investitionen ins FF-Gebäude | 20.000 | 0 | 20.000 | | 20.000 | 0 | | |
| | <i>u.a. neues Rolltor</i> | | | | | | | | |
| | Ausgaben | 25.000 | 0 | 25.000 | 0 | 30.000 | 0 | | |
| | UAB 1300 | | | | | | | | |
| | Zu-/Überschuß | -25.000 | | -25.000 | 0 | | | | |

B. Vermögenshaushalt

Gemeinde **19 Stoltenberg**
 Einzelplan **1 Öffentliche Sicherheit und Ordnung**
 Abschnitt **13 Brandschutz**
 U-Abschnitt **1300 Brandschutz**

| Haushaltsstellen | | Haushaltsansatz Verpfl-Erm. | | | | Investitionen und Invest.- Förderungsmaßnahmen | | Erl. | Amt |
|------------------|------------------|--------------------------------|--------------------|----------------|--------------------------------|---|---------------------------------|------|-----|
| Nr. | Bezeichnung | neu EUR | Verpfl-Erm. EUR | bisher EUR | Mehr (+) Weniger (-) EUR | Gesamtausgabe- bedarf EUR | bisher bereitgestellt EUR | | |
| | | | | | 6 | | | | |
| 1 | 2 | 3 | 4 | 5 | 6 | 7 | 8 | 9 | 10 |
| | Einnahmen | 0 | | 0 | 0 | 0 | | | |
| | Ausgaben | 25.000 | 0 | 25.000 | 0 | 30.000 | 0 | | |
| AB | 13 | Zu-/Überschuß | -25.000 | -25.000 | 0 | 0 | | | |
| | Einnahmen | 0 | | 0 | 0 | 0 | | | |
| | Ausgaben | 25.000 | 0 | 25.000 | 0 | 30.000 | 0 | | |
| EP | 1 | Zu-/Überschuß | -25.000 | -25.000 | 0 | 0 | | | |

B. Vermögenshaushalt

Gemeinde **19 Stoltenberg**
 Einzelplan **5 Gesundheit, Sport, Erholung**
 Abschnitt **57 Öffentliche Bäder**
 U-Abschnitt **5700 Öffentliche Bäder**

| Haushaltsstellen | | Haushaltsansatz | | | | Investitionen und Invest.-Förderungsmaßnahmen | | Erl. | Amt |
|------------------|-----------------------|-----------------|----------------------|----------|-------------------------|---|--------------------------|------|-----|
| Nr. | Bezeichnung | neu | Verpfl-Erm. | bisher | Mehr (+) Weniger (-) | | Gesamtausgabe- bedarf | | |
| | | | | | EUR | EUR | | EUR | EUR |
| 1 | 2 | 3 | 4 | 5 | 6 | 7 | 8 | 9 | 10 |
| | Einnahmen | | | | | | | | |
| .36100 | Zuschuss Aktiv Region | 0 | | 0 | | | | | |
| | Einnahmen | 0 | | 0 | 0 | 0 | | | |
| | Ausgaben | | | | | | | | |
| .95000 | Erneuerung Badesteg | 0 | 0 | 0 | | 15.400 | 0 | | |
| | Ausgaben | 0 | 0 | 0 | 0 | 15.400 | 0 | | |
| | UAB 5700 | | Zu-/Überschuß | | 0 | 0 | | | |

B. Vermögenshaushalt

Gemeinde **19 Stoltenberg**
 Einzelplan **5 Gesundheit, Sport, Erholung**
 Abschnitt **57 Öffentliche Bäder**
 U-Abschnitt **5700 Öffentliche Bäder**

| Haushaltsstellen | | Haushaltsansatz | | | | Investitionen und Invest.- Förderungsmaßnahmen | | Erl. | Amt |
|------------------|----------------------|-----------------|-------------|--------|-------------------------|---|--------------------------|------|-----|
| Nr. | Bezeichnung | neu | Verpfl-Erm. | bisher | Mehr (+) Weniger (-) | | Gesamtausgabe- bedarf | | |
| | | | | | EUR | EUR | | EUR | EUR |
| 1 | 2 | 3 | 4 | 5 | 6 | 7 | 8 | 9 | 10 |
| | Einnahmen | 0 | | 0 | 0 | 0 | | | |
| | Ausgaben | 0 | 0 | 0 | 0 | 15.400 | 0 | | |
| AB 57 | Zu-/Überschuß | 0 | | 0 | 0 | | | | |
| | Einnahmen | 0 | | 0 | 0 | | | | |
| | Ausgaben | 0 | 0 | 0 | 0 | 15.400 | 0 | | |
| EP 5 | Zu-/Überschuß | 0 | | 0 | 0 | | | | |

B. Vermögenshaushalt

Gemeinde **19 Stoltenberg**
 Einzelplan **7 Öffentliche Einrichtungen, Wirtschaftsförderung**
 Abschnitt **70 Abwasserbeseitigung**
 U-Abschnitt **7010 Regenwasserbeseitigung**

| Haushaltsstellen | | Haushaltsansatz Verpfl-Erm. | | | | Investitionen und Invest.- Förderungsmaßnahmen | | Erl. | Amt |
|------------------|----------------------|--------------------------------|--------------------|---------------|--------------------|---|---------------------------------|------|-----|
| Nr. | Bezeichnung | neu EUR | Verpfl-Erm. EUR | bisher EUR | Mehr (+) | Gesamtausgabe- bedarf EUR | bisher bereitgestellt EUR | | |
| | | | | | Weniger (-) EUR | | | | |
| 1 | 2 | 3 | 4 | 5 | 6 | 7 | 8 | 9 | 10 |
| | Einnahmen | 0 | | 0 | 0 0 | | | | |
| | Ausgaben | | | | | | | | |
| .95000* | Umsetzung der SüVo | 12.000 | 0 | 0 | 12.000 | 27.000 | 0 | | |
| | Ausgaben | 12.000 | 0 | 0 | 12.000 0 | 27.000 | 0 | | |
| | UAB 7010 | | | | | | | | |
| | Zu-/Überschuß | -12.000 | | 0 | -12.000 0 | | | | |
| | Einnahmen | 0 | | 0 | 0 0 | | | | |
| | Ausgaben | 12.000 | 0 | 0 | 12.000 0 | 27.000 | 0 | | |
| | AB 70 | | | | | | | | |
| | Zu-/Überschuß | -12.000 | | 0 | -12.000 0 | | | | |

B. Vermögenshaushalt

Gemeinde **19 Stoltenberg**
 Einzelplan **7 Öffentliche Einrichtungen, Wirtschaftsförderung**
 Abschnitt **76 Sonstige öffentliche Einrichtungen**
 U-Abschnitt **7600 Sonstige öffentliche Einrichtungen**

| Haushaltsstellen | | Haushaltsansatz Verpfl-Erm. | | | | Investitionen und Invest.- Förderungsmaßnahmen | | Erl. | Amt |
|------------------|---------------------------------|--------------------------------|--------------------|---------------|--------------------|---|---------------------------------|------|-----|
| Nr. | Bezeichnung | neu EUR | Verpfl-Erm. EUR | bisher EUR | Mehr (+) | Gesamtausgabe- bedarf EUR | bisher bereitgestellt EUR | | |
| | | | | | Weniger (-) EUR | | | | |
| 1 | 2 | 3 | 4 | 5 | 6 | 7 | 8 | 9 | 10 |
| | Einnahmen | 0 | | 0 | 0 | 0 | | | |
| | Ausgaben | | | | | | | | |
| .93500 | Erwerb von beweglichem Vermögen | 0 | 0 | 0 | | 900 | 0 | | |
| | Ausgaben | 0 | 0 | 0 | 0 | 900 | 0 | | |
| | UAB 7600 Zu-/Überschuß | 0 | | 0 | 0 | 0 | | | |
| | Einnahmen | 0 | | 0 | 0 | 0 | | | |
| | Ausgaben | 0 | 0 | 0 | 0 | 900 | 0 | | |
| | AB 76 Zu-/Überschuß | 0 | | 0 | 0 | 0 | | | |

B. Vermögenshaushalt

Gemeinde **19 Stoltenberg**
 Einzelplan **7 Öffentliche Einrichtungen, Wirtschaftsförderung**
 Abschnitt **76 Sonstige öffentliche Einrichtungen**
 U-Abschnitt **7600 Sonstige öffentliche Einrichtungen**

| Haushaltsstellen | | Haushaltsansatz | | | | Investitionen und Invest.- Förderungsmaßnahmen | | Erl. | Amt |
|------------------|----------------------|-----------------|-------------|----------|----------------|---|--------------------------|------|-----|
| Nr. | Bezeichnung | neu | Verpfl-Erm. | bisher | Mehr (+) | Gesamtausgabe- bedarf | bisher bereitgestellt | | |
| | | | | | EUR | | | EUR | EUR |
| 1 | 2 | 3 | 4 | 5 | 6 | 7 | 8 | 9 | 10 |
| | Einnahmen | 0 | | 0 | 0 | | | | |
| | Ausgaben | 12.000 | 0 | 0 | 12.000 | 27.900 | 0 | | |
| | Zu-/Überschuß | -12.000 | | 0 | -12.000 | | | | |
| EP 7 | | | | | | | | | |

B. Vermögenshaushalt

Gemeinde **19 Stoltenberg**
 Einzelplan **8 Wirtschaftliche Unternehmen, allgemeines Grund- und Sondervermögen**
 Abschnitt **88 Allgemeines Grundvermögen**
 U-Abschnitt **8800 Allgemeines Grundvermögen**

| Haushaltsstellen | | Haushaltsansatz | | | | Investitionen und Invest.-Förderungsmaßnahmen | | Erl. | Amt |
|------------------|------------------------------|-----------------|-------------|---------------|----------------|---|-----|----------|-------------|
| Nr. | Bezeichnung | neu | Verpfl-Erm. | bisher | Gesamtausgabe- | | | | |
| | | | | | EUR | EUR | EUR | Mehr (+) | Weniger (-) |
| 1 | 2 | 3 | 4 | 5 | 6 | 7 | 8 | 9 | 10 |
| | Einnahmen | | | | | | | | |
| .36100* | Landeszuschuss | 6.100 | | 0 | 6.100 | | | | |
| .36200 | Kreiszuschuss | 7.500 | | 7.500 | | | | | |
| | <i>30% Förderung</i> | | | | | | | | |
| .36210 | Beteiligung Gem. Schlesen | 8.700 | | 8.700 | | | | | |
| | Einnahmen | 22.300 | | 16.200 | 6.100 | | | | |
| | | | | | 0 | | | | |
| | Ausgaben | | | | | | | | |
| .95000 | Erneuerung sanitärer Anlagen | 0 | 0 | 0 | | 34.400 | 0 | | |
| .95100 | Erneuerung der Außenanlagen | 25.000 | 0 | 25.000 | | 25.000 | 0 | | |

B. Vermögenshaushalt

Gemeinde **19 Stoltenberg**
 Einzelplan **8 Wirtschaftliche Unternehmen, allgemeines Grund- und Sondervermögen**
 Abschnitt **88 Allgemeines Grundvermögen**
 U-Abschnitt **8800 Allgemeines Grundvermögen**

| Haushaltsstellen | | Haushaltsansatz | | | | Investitionen und Invest.- Förderungsmaßnahmen | | Erl. | Amt |
|------------------|----------------------|-----------------|--------------------|---------------|--------------------------------|---|---------------------------------|------|-----|
| Nr. | Bezeichnung | neu EUR | Verpfl-Erm. EUR | bisher EUR | Mehr (+) Weniger (-) EUR | Gesamtausgabe- bedarf EUR | bisher bereitgestellt EUR | | |
| | | | | | 6 | | | 7 | 8 |
| | Ausgaben | 25.000 | 0 | 25.000 | 0 | 59.400 | 0 | | |
| | UAB 8800 | | | | | | | | |
| | Zu-/Überschuß | -2.700 | | -8.800 | 6.100 | | | | |
| | Einnahmen | 22.300 | | 16.200 | 6.100 | | | | |
| | Ausgaben | 25.000 | 0 | 25.000 | 0 | 59.400 | 0 | | |
| | AB 88 | | | | | | | | |
| | Zu-/Überschuß | -2.700 | | -8.800 | 6.100 | | | | |
| | Einnahmen | 22.300 | | 16.200 | 6.100 | | | | |
| | Ausgaben | 25.000 | 0 | 25.000 | 0 | 59.400 | 0 | | |
| | EP 8 | | | | | | | | |
| | Zu-/Überschuß | -2.700 | | -8.800 | 6.100 | | | | |

B. Vermögenshaushalt

Gemeinde **19 Stoltenberg**
 Einzelplan **9 Allgemeine Finanzwirtschaft**
 Abschnitt **91 Sonstige allgemeine Finanzwirtschaft**
 U-Abschnitt **9100 Sonstige allgemeine Finanzwirtschaft**

| Haushaltsstellen | | Haushaltsansatz | | | | Investitionen und Invest.- Förderungsmaßnahmen | | Erl. | Amt |
|------------------|-----------------------------------|-----------------|-------------|---------------|--------------------------------|---|--------------------------|------|-----|
| Nr. | Bezeichnung | neu | Verpfl-Erm. | bisher | Mehr (+) | Gesamtausgabe- bedarf | bisher bereitgestellt | | |
| | | | | | EUR | | | EUR | EUR |
| 1 | 2 | 3 | 4 | 5 | 6 | 7 | 8 | 9 | 10 |
| | Einnahmen | | | | | | | | |
| .30000* | Zuführung vom Verwaltungshaushalt | 3.500 | | 8.900 | -5.400 | | | | |
| .31000* | Rücklagenentnahme | 41.400 | | 28.400 | 13.000 | | | | |
| .37780 | Einnahmen aus Krediten | 0 | | 0 | | | | | |
| | Einnahmen | 44.900 | | 37.300 | 13.000 -5.400 | | | | |
| | Ausgaben | | | | | | | | |
| .90000* | Zuführung zum Verwaltungshaushalt | 1.700 | 0 | 0 | 1.700 | 0 | 0 | | |
| .91000 | Rücklagenzuführung | 0 | 0 | 0 | | 0 | 0 | | |
| .97880 | Tilgung an den Kreditmarkt | 3.500 | 0 | 3.500 | | 0 | 0 | | |

B. Vermögenshaushalt

Gemeinde **19 Stoltenberg**
 Einzelplan **9 Allgemeine Finanzwirtschaft**
 Abschnitt **91 Sonstige allgemeine Finanzwirtschaft**
 U-Abschnitt **9100 Sonstige allgemeine Finanzwirtschaft**

| Haushaltsstellen | | Haushaltsansatz | | | | Investitionen und Invest.- Förderungsmaßnahmen | | Erl. | Amt |
|------------------|----------------------|-----------------|-------------|---------------|----------------|---|----------|----------|-------------|
| Nr. | Bezeichnung | neu | Verpfl-Erm. | bisher | Gesamtausgabe- | | | | |
| | | | | | EUR | EUR | EUR | Mehr (+) | Weniger (-) |
| 1 | 2 | 3 | 4 | 5 | 6 | 7 | 8 | 9 | 10 |
| | Ausgaben | 5.200 | 0 | 3.500 | 1.700 | 0 | 0 | | |
| | UAB 9100 | | | | | | | | |
| | Zu-/Überschuß | 39.700 | | 33.800 | 11.300 | | | | |
| | Einnahmen | 44.900 | | 37.300 | 13.000 | | | | |
| | Ausgaben | 5.200 | 0 | 3.500 | 1.700 | 0 | 0 | | |
| | AB 91 | | | | | | | | |
| | Zu-/Überschuß | 39.700 | | 33.800 | 11.300 | | | | |

B. Vermögenshaushalt

Gemeinde 19 Stoltenberg
 Einzelplan 9 Allgemeine Finanzwirtschaft
 Abschnitt 92 Abwicklung der Vorjahre
 U-Abschnitt 9200 Abwicklung der Vorjahre

| Haushaltsstellen | | Haushaltsansatz | | | | Investitionen und Invest.-Förderungsmaßnahmen | | Erl. | Amt |
|------------------|------------------|----------------------|-------------|----------|----------------|---|----------|----------|-------------|
| Nr. | Bezeichnung | neu | Verpfl-Erm. | bisher | Gesamtausgabe- | | | | |
| | | | | | EUR | EUR | EUR | Mehr (+) | Weniger (-) |
| 1 | 2 | 3 | 4 | 5 | 6 | 7 | 8 | 9 | 10 |
| | Einnahmen | | | | | | | | |
| .39200 | Sollfehlbetrag | 0 | | 0 | | | | | |
| .39500 | Istüberschuß | 0 | | 0 | | | | | |
| | Einnahmen | 0 | | 0 | 0 | 0 | | | |
| | Ausgaben | | | | | | | | |
| .99200 | Sollüberschuss | 0 | 0 | 0 | | 0 | 0 | | |
| .99500 | Istfehlbetrag | 0 | 0 | 0 | | 0 | 0 | | |
| | Ausgaben | 0 | 0 | 0 | 0 | 0 | 0 | | |
| | UAB 9200 | Zu-/Überschuß | 0 | 0 | 0 | 0 | | | |

B. Vermögenshaushalt

Gemeinde **19 Stoltenberg**
 Einzelplan **9 Allgemeine Finanzwirtschaft**
 Abschnitt **92 Abwicklung der Vorjahre**
 U-Abschnitt **9200 Abwicklung der Vorjahre**

| Haushaltsstellen | | Haushaltsansatz Verpfl-Erm. | | | | Investitionen und Invest.- Förderungsmaßnahmen | | Erl. | Amt |
|------------------|----------------------|--------------------------------|--------------------|---------------|--------------------|---|---------------------------------|------|-----|
| Nr. | Bezeichnung | neu EUR | Verpfl-Erm. EUR | bisher EUR | Mehr (+) | Gesamtausgabe- bedarf EUR | bisher bereitgestellt EUR | | |
| | | | | | Weniger (-) EUR | | | | |
| 1 | 2 | 3 | 4 | 5 | 6 | 7 | 8 | 9 | 10 |
| | Einnahmen | 0 | | 0 | 0 0 | | | | |
| | Ausgaben | 0 | 0 | 0 | 0 0 | 0 | 0 | | |
| AB 92 | Zu-/Überschuß | 0 | | 0 | 0 0 | | | | |
| | Einnahmen | 44.900 | | 37.300 | 13.000 -5.400 | | | | |
| | Ausgaben | 5.200 | 0 | 3.500 | 1.700 0 | 0 | 0 | | |
| EP 9 | Zu-/Überschuß | 39.700 | | 33.800 | 11.300 5.400 | | | | |

Gesamtplan für das Haushaltsjahr 2020

1. Nachtragsplan

1. Zusammenfassung der Einnahmen, Ausgaben und Verpflichtungsermächtigungen

- in EUR -

| Einzelplan | | Haushaltsansatz 2020 | | | | | | | |
|------------|--|----------------------|-------------------------|------------------------|---------------------|------------------------|------------------------|-----------------|----|
| Nr. | Bezeichnung | Einnahmen neu EUR | Einnahmen bisher EUR | Mehr Weniger EUR | Ausgaben neu EUR | Ausgaben bisher EUR | Mehr Weniger EUR | | |
| 1 | 2 | 3 | 4 | 5 | 6 | 7 | 8 | 9 | 10 |
| | Verwaltungshaushalt | | | | | | | | |
| 0 | Allgemeine Verwaltung | 0 | 0 | 0 | 9.900 | 9.100 | 800 | | |
| 1 | Öffentliche Sicherheit und Ordnung | 600 | 0 | 600 | 17.700 | 10.800 | 6.900 | | |
| 2 | Schulen | 0 | 0 | 0 | 92.000 | 95.800 | -3.800 | | |
| 3 | Wissenschaft, Forschung, Kulturpflege | 100 | 2.600 | -2.500 | 4.800 | 7.800 | -3.000 | | |
| 4 | Soziale Sicherung | 5.100 | 5.200 | -100 | 58.100 | 45.000 | 13.100 | | |
| 5 | Gesundheit, Sport, Erholung | 800 | 800 | 0 | 3.400 | 2.900 | 500 | | |
| 6 | Bau- und Wohnungswesen, Verkehr | 14.700 | 14.700 | 0 | 34.400 | 41.800 | -7.400 | | |
| 7 | Öffentliche Einrichtungen, Wirtschaftsförderung | 1.500 | 1.700 | -200 | 28.100 | 27.800 | 300 | | |
| 8 | Wirtschaftliche Unternehmen, allgemeines Grund- und Sondervermögen | 24.500 | 22.700 | 1.800 | 19.200 | 4.700 | 14.500 | | |
| 9 | Allgemeine Finanzwirtschaft | 431.000 | 413.600 | 17.400 | 210.700 | 215.600 | -4.900 | | |
| 0-9 | Zusammen | 478.300 | 461.300 | 17.000 | 478.300 | 461.300 | 17.000 | | |
| | | | davon | 25.300 | Mehreinnahmen | davon | 45.000 | Mehrausgaben | |
| | | | davon | -8.300 | Wenigereinnahmen | davon | -28.000 | Wenigerausgaben | |

| Einzelplan | | Haushaltsansatz 2020 | | | | | | | |
|------------|--|-------------------------|----------------------------|------------------------|------------------------|---------------------------|------------------------|----------------------------|------------------------|
| Nr. | Bezeichnung | Einnahmen neu EUR | Einnahmen bisher EUR | Mehr Weniger EUR | Ausgaben neu EUR | Ausgaben bisher EUR | Mehr Weniger EUR | Verpfl.-Erm. neu EUR | Mehr Weniger EUR |
| 1 | 2 | 3 | 4 | 5 | 6 | 7 | 8 | 9 | 10 |
| | Vermögenshaushalt | | | | | | | | |
| 0 | Allgemeine Verwaltung | 0 | 0 | 0 | 0 | 0 | 0 | 0 | 0 |
| 1 | Öffentliche Sicherheit und Ordnung | 0 | 0 | 0 | 25.000 | 25.000 | 0 | 0 | 0 |
| 2 | Schulen | 0 | 0 | 0 | 0 | 0 | 0 | 0 | 0 |
| 3 | Wissenschaft, Forschung, Kulturpflege | 0 | 0 | 0 | 0 | 0 | 0 | 0 | 0 |
| 4 | Soziale Sicherung | 0 | 0 | 0 | 0 | 0 | 0 | 0 | 0 |
| 5 | Gesundheit, Sport, Erholung | 0 | 0 | 0 | 0 | 0 | 0 | 0 | 0 |
| 6 | Bau- und Wohnungswesen, Verkehr | 0 | 0 | 0 | 0 | 0 | 0 | 0 | 0 |
| 7 | Öffentliche Einrichtungen, Wirtschaftsförderung | 0 | 0 | 0 | 12.000 | 0 | 12.000 | 0 | 0 |
| 8 | Wirtschaftliche Unternehmen, allgemeines Grund- und Sondervermögen | 22.300 | 16.200 | 6.100 | 25.000 | 25.000 | 0 | 0 | 0 |
| 9 | Allgemeine Finanzwirtschaft | 44.900 | 37.300 | 7.600 | 5.200 | 3.500 | 1.700 | 0 | 0 |
| 0-9 | Zusammen | 67.200 | 53.500 | 13.700 | 67.200 | 53.500 | 13.700 | 0 | 0 |
| | | | davon | 19.100 | Mehreinnahmen | davon | 13.700 | Mehrausgaben | |
| | | | davon | -5.400 | Wenigereinnahmen | davon | 0 | Wenigerausgaben | |
| | Gesamthaushalt | 545.500 | 514.800 | 30.700 | 545.500 | 514.800 | 30.700 | 0 | 0 |

Gesamtplan für das Haushaltsjahr 2020

1. Nachtragsplan

2. Haushaltsquerschnitt - Einzelpläne 0-8

- in EUR -

Gemeinde : Stoltenberg

Einwohner: 330

Stand : 31.12.2019

Gemeinde 19 Stoltenberg

| Gld. Nr. | Aufgabenbereich | Einnahmen aus Verwaltung und Betrieb | Sonstige Finanzeinnahmen | Personal-Ausgaben | Sächlicher Verw.- und Betriebsaufwand | Zuweisungen und Zuschüsse | Zuschussbedarf (Sp.3 und 4 ./.5 bis 7) | Objektbezogene Einnahmen des Verm.-HH | Baumaßnahmen | Sonstige Investitionsausgaben | Verpflichtungsermächtigungen |
|----------|---|--------------------------------------|--------------------------|--------------------|---------------------------------------|---------------------------|--|---------------------------------------|---------------------|-------------------------------|------------------------------|
| | Gruppierungsziffer | 10 - 19 | 20-22,24-26 | 40 - 46 | 50-68,84 | 70-79, 69 | | 32-36 | 94 - 96 | 92,93,98,991 | |
| | | EUR | EUR | EUR | EUR | EUR | EUR | EUR | EUR | EUR | EUR |
| 1 | 2 | 3 | 4 | 5 | 6 | 7 | 8 | 9 | 10 | 11 | 12 |
| 00 | Gemeindeorgane <i>Je EW.</i> | 0 0 | 0 0 | 5.500 17 | 1.000 3 | 0 0 | -6.500 -20 | 0 0 | 0 0 | 0 0 | 0 0 |
| 02 | Hauptverwaltung <i>Je EW.</i> | 0 0 | 0 0 | 0 0 | 3.400 10 | 0 0 | -3.400 -10 | 0 0 | 0 0 | 0 0 | 0 0 |
| 05 | Besondere Dienststellen der allgemeinen Verwaltung <i>Je EW.</i> | 0 0 | 0 0 | 0 0 | 0 0 | 0 0 | 0 0 | 0 0 | 0 0 | 0 0 | 0 0 |
| 0 | Allgemeine Verwaltung <i>Je EW.</i> | 0 0 | 0 0 | 5.500 0 | 4.400 13 | 0 0 | -9.900 -30 | 0 0 | 0 0 | 0 0 | 0 0 |
| 13 | Brandschutz <i>Je EW.</i> | 0 0 | 0 0 | 3.800 12 | 13.600 41 | 300 1 | -17.700 -54 | 0 0 | 20.000 61 | 5.000 15 | 0 0 |
| 1 | Öffentliche Sicherheit und Ordnung <i>Je EW.</i> | 0 0 | 0 0 | 3.800 12 | 13.600 41 | 300 1 | -17.700 -54 | 0 0 | 20.000 61 | 5.000 15 | 0 0 |
| 20 | Schulverwaltung <i>Je EW.</i> | 0 0 | 0 0 | 0 0 | 23.400 71 | 68.600 208 | -92.000 -279 | 0 0 | 0 0 | 0 0 | 0 0 |
| 2 | Schulen <i>Je EW.</i> | 0 0 | 0 0 | 0 0 | 23.400 71 | 68.600 208 | -92.000 -279 | 0 0 | 0 0 | 0 0 | 0 0 |
| 34 | Heimat- und sonstige Kulturpflege <i>Je EW.</i> | 100 0 | 0 0 | 0 0 | 2.500 8 | 0 0 | -2.400 -7 | 0 0 | 0 0 | 0 0 | 0 0 |
| 35 | Volksbildung <i>Je EW.</i> | 0 0 | 0 0 | 0 0 | 0 0 | 1.300 4 | -1.300 -4 | 0 0 | 0 0 | 0 0 | 0 0 |
| 36 | Naturschutz und Landschaftspflege, Heimatpflege <i>Je EW.</i> | 0 0 | 0 0 | 0 0 | 1.000 3 | 0 0 | -1.000 -3 | 0 0 | 0 0 | 0 0 | 0 0 |
| 3 | Wissenschaft, Forschung, Kulturpflege <i>Je EW.</i> | 100 0 | 0 0 | 0 0 | 3.500 11 | 1.300 4 | -4.700 -14 | 0 0 | 0 0 | 0 0 | 0 0 |
| 45 | Jugendhilfe nach dem KJHG <i>Je EW.</i> | 5.100 15 | 0 0 | 0 0 | 10.700 32 | 600 2 | -6.200 -19 | 0 0 | 0 0 | 0 0 | 0 0 |

Gemeinde 19 Stoltenberg

| Gld. Nr. | Aufgabenbereich | Einnahmen aus Verwaltung und Betrieb | Sonstige Finanzeinnahmen | Personal-Ausgaben | Sächlicher Verw.- und Betriebsaufwand | Zuweisungen und Zuschüsse | Zuschussbedarf (Sp.3 und 4 ./.5 bis 7) | Objektbezogene Einnahmen des Verm.-HH | Baumaßnahmen | Sonstige Investitionsausgaben | Verpflichtungsermächtigungen |
|----------|---|--------------------------------------|--------------------------|-------------------|---------------------------------------|---------------------------|--|---------------------------------------|---------------|-------------------------------|------------------------------|
| | Gruppierungsziffer | 10 - 19 | 20-22,24-26 | 40 - 46 | 50-68,84 | 70-79, 69 | | 32-36 | 94 - 96 | 92,93,98,991 | |
| | | EUR | EUR | EUR | EUR | EUR | EUR | EUR | EUR | EUR | EUR |
| 1 | 2 | 3 | 4 | 5 | 6 | 7 | 8 | 9 | 10 | 11 | 12 |
| 46 | Einrichtungen der Jugendhilfe <i>Je EW.</i> | 0 0 | 0 0 | 0 0 | 200 1 | 46.400 141 | -46.600 -141 | 0 0 | 0 0 | 0 0 | 0 0 |
| 47 | Förderung anderer Träger der Wohlfahrtspflege <i>Je EW.</i> | 0 0 | 0 0 | 0 0 | 200 1 | 0 0 | -200 -1 | 0 0 | 0 0 | 0 0 | 0 0 |
| 4 | Soziale Sicherung <i>Je EW.</i> | 5.100 15 | 0 0 | 0 0 | 11.100 34 | 47.000 143 | -53.000 -161 | 0 0 | 0 0 | 0 0 | 0 0 |
| 54 | Sonstige Einrichtungen und Maßnahmen der Gesundheits- pflege <i>Je EW.</i> | 0 0 | 0 0 | 0 0 | 0 0 | 100 0 | -100 0 | 0 0 | 0 0 | 0 0 | 0 0 |
| 57 | Öffentliche Bäder <i>Je EW.</i> | 0 0 | 0 0 | 0 0 | 3.300 10 | 0 0 | -3.300 -10 | 0 0 | 0 0 | 0 0 | 0 0 |
| 5 | Gesundheit, Sport, Erholung <i>Je EW.</i> | 0 0 | 0 0 | 0 0 | 3.300 10 | 100 0 | -3.400 -10 | 0 0 | 0 0 | 0 0 | 0 0 |
| 61 | Städteplanung, Vermessung, Bauordnung <i>Je EW.</i> | 0 0 | 0 0 | 0 0 | 0 0 | 0 0 | 0 0 | 0 0 | 0 0 | 0 0 | 0 0 |
| 63 | Gemeindestraßen <i>Je EW.</i> | 0 0 | 0 0 | 0 0 | 12.900 39 | 10.900 33 | -23.800 -72 | 0 0 | 0 0 | 0 0 | 0 0 |
| 67 | Straßenbeleuchtung und -reinigung <i>Je EW.</i> | 0 0 | 0 0 | 0 0 | 4.500 14 | 0 0 | -4.500 -14 | 0 0 | 0 0 | 0 0 | 0 0 |
| 69 | Wasserläufe, Wasserbau <i>Je EW.</i> | 5.900 18 | 0 0 | 0 0 | 200 1 | 5.900 18 | -200 -1 | 0 0 | 0 0 | 0 0 | 0 0 |
| 6 | Bau- und Wohnungswesen, Verkehr <i>Je EW.</i> | 5.900 18 | 0 0 | 0 0 | 17.600 54 | 16.800 51 | -28.500 -87 | 0 0 | 0 0 | 0 0 | 0 0 |
| 70 | Abwasserbeseitigung <i>Je EW.</i> | 0 0 | 0 0 | 0 0 | 1.000 3 | 0 0 | -1.000 -3 | 0 0 | 12.000 36 | 0 0 | 0 0 |
| 76 | Sonstige öffentliche Einrichtungen <i>Je EW.</i> | 0 0 | 0 0 | 0 0 | 10.200 31 | 0 0 | -10.200 -31 | 0 0 | 0 0 | 0 0 | 0 0 |

Gemeinde 19 Stoltenberg

| Gld. Nr. | Aufgabenbereich | Einnahmen aus Verwaltung und Betrieb | Sonstige Finanzeinnahmen | Personal-Ausgaben | Sächlicher Verw.- und Betriebsaufwand | Zuweisungen und Zuschüsse | Zuschussbedarf (Sp.3 und 4 ./.5 bis 7) | Objektbezogene Einnahmen des Verm.-HH | Baumaßnahmen | Sonstige Investitionsausgaben | Verpflichtungsermächtigungen |
|----------|--|--------------------------------------|--------------------------|---------------------|---------------------------------------|---------------------------|--|---------------------------------------|----------------------|-------------------------------|------------------------------|
| | Gruppierungsziffer | 10 - 19 | 20-22,24-26 | 40 - 46 | 50-68,84 | 70-79, 69 | | 32-36 | 94 - 96 | 92,93,98,991 | |
| | | EUR | EUR | EUR | EUR | EUR | EUR | EUR | EUR | EUR | EUR |
| 1 | 2 | 3 | 4 | 5 | 6 | 7 | 8 | 9 | 10 | 11 | 12 |
| 77 | Hilfsbetriebe der Verwaltung <i>Je EW.</i> | 500 2 | 0 0 | 13.800 42 | 2.600 8 | 0 0 | -15.900 -48 | 0 0 | 0 0 | 0 0 | 0 0 |
| 79 | Fremdenverkehr, Sostige Förderung von Wirtschaft und Verkehr <i>Je EW.</i> | 0 0 | 0 0 | 0 0 | 400 1 | 100 0 | -500 -2 | 0 0 | 0 0 | 0 0 | 0 0 |
| 7 | Öffentliche Einrichtungen, Wirtschaftsförderung <i>Je EW.</i> | 500 2 | 0 0 | 13.800 0 | 14.200 43 | 100 0 | -27.600 -84 | 0 0 | 12.000 36 | 0 0 | 0 0 |
| 81 | Versorgungsunternehmen <i>Je EW.</i> | 0 0 | 8.500 26 | 0 0 | 0 0 | 0 0 | 8.500 26 | 0 0 | 0 0 | 0 0 | 0 0 |
| 88 | Allgemeines Grundvermögen <i>Je EW.</i> | 15.500 47 | 0 0 | 0 0 | 19.200 58 | 0 0 | -3.700 -11 | 22.300 68 | 25.000 76 | 0 0 | 0 0 |
| 8 | Wirtschaftliche Unternehmen, allgemeines Grund- und Sondervermögen <i>Je EW.</i> | 15.500 47 | 8.500 26 | 0 0 | 19.200 58 | 0 0 | 4.800 15 | 22.300 68 | 25.000 76 | 0 0 | 0 0 |
| | Gesamt <i>Je EW.</i> | 27.100 82 | 8.500 26 | 23.100 71 | 110.300 335 | 134.200 407 | -232.000 -704 | 22.300 68 | 57.000 173 | 5.000 15 | 0 0 |
| | davon Verw.-anteil an Pers.-kosten <i>Je EW.</i> | | | 5.500 17 | | | | | | | |

*** Ende der Liste "Haushaltsquerschnitt - Einzelpläne 0-8" ***

Gesamtplan für das Haushaltsjahr 2020

1. Nachtragsplan

2. Haushaltsquerschnitt - Einzelplan 9

- in EUR -

Gemeinde : Stoltenberg

Einwohner: 330

Stand : 31.12.2019

Gemeinde 19 Stoltenberg

| Gld. Nr. | Aufgabenbereich | Steuern und allgemeine Zuweisungen | Sonstige Finanzeinnahmen | Sonstige Finanzausgaben | Überschuss (Sp.3 und 4 ./.5) | Sonstige Einnahmen des Verm.-HH | Sonstige Ausgaben des Verm.-HH |
|----------|---|------------------------------------|--------------------------|-------------------------|------------------------------|---------------------------------|--------------------------------|
| | Gruppierungsziffer | 00 - 09 | 20,23,26-29 | 47,80-86,89 | | 30,31,37 | 90,91,97,99 |
| | | EUR | EUR | EUR | EUR | EUR | EUR |
| 1 | 2 | 3 | 4 | 5 | 6 | 7 | 8 |
| 90 | Steuern, allgemeine Zuweisungen und allgemeine Umlagen <i>Je EW.</i> | 406.200 1231 | 100 0 | 194.900 591 | 211.400 641 | 0 0 | 0 0 |
| 91 | Sonstige allgemeine Finanzwirtschaft <i>Je EW.</i> | 0 0 | 24.700 75 | 4.000 12 | 20.700 63 | 44.900 136 | 5.200 16 |
| 92 | Abwicklung der Vorjahre <i>Je EW.</i> | 0 0 | 0 0 | 0 0 | 0 0 | 0 0 | 0 0 |
| 9 | Allgemeine Finanzwirtschaft <i>Je EW.</i> | 406.200 1231 | 24.800 75 | 198.900 0 | 232.100 704 | 44.900 136 | 5.200 16 |
| | Gesamt <i>Je EW.</i> | 406.200 1231 | 24.800 75 | 198.900 603 | 232.100 704 | 44.900 136 | 5.200 16 |

*** Ende der Liste "Haushaltsquerschnitt - Einzelplan 9" ***

Gesamtplan für das Haushaltsjahr 2020

3. Gruppierungsübersicht

- in EUR -

Gemeinde : Stoltenberg

Einwohner: 330

Stand : 31.12.2019

| Grupp.-Nr. | Bezeichnung der Hauptgruppen, Gruppen und Untergruppen | Ansatz 2020 | je Einwohner in | Mehr Weniger (-) |
|--------------------------|---|----------------|-----------------------|---------------------|
| | | EUR | EUR | EUR |
| E i n n a h m e n | | | | |
| | Einnahmen des Verwaltungshaushaltes | | | |
| | ----- | | | |
| 0 | Steuern, allgemeine Zuweisungen | | | |
| 00 | Realsteuern | | | |
| 000 | Grundsteuer A | 12.800 | 38,79 | 100 |
| 001 | Grundsteuer B | 44.700 | 135,45 | 700 |
| 003 | Gewerbsteuer (brutto) | 15.000 | 45,45 | -1.200 |
| 00 | Summe Gruppe 00 | 72.500 | 219,69 | -400 |
| 01 | Gemeindeanteile an Gemeinschaftssteuern | | | |
| 010 | Gemeindeanteil an der Einkommensteuer | 184.300 | 558,48 | -2.600 |
| 012 | Gemeindeanteil an der Umsatzsteuer | 1.200 | 3,64 | -900 |
| 01 | Summe Gruppe 01 | 185.500 | 562,12 | -3.500 |
| 02 | Andere Steuern | | | |
| 020 | Sonstige Vergnügungssteuer | 0 | 0,00 | 0 |
| 021 | Vergnügungssteuer für das Halten von Spiel- und Geschicklichkeitsgeräten | 0 | 0,00 | 0 |
| 022 | Hundesteuer | 1.000 | 3,03 | 100 |
| 026 | Jagdsteuer | 0 | 0,00 | 0 |
| 027 | Zweitwohnungssteuer | 0 | 0,00 | 0 |
| 028 | Sonstige Steuern | 0 | 0,00 | 0 |
| 02 | Summe Gruppe 02 | 1.000 | 3,03 | 100 |
| 03 | Steuerähnliche Einnahmen | | | |
| 032 | Sonstige steuerähnliche Einnahmen | 0 | 0,00 | 0 |
| 03 | Summe Gruppe 03 | 0 | 0,00 | 0 |
| 04 | Schlüsselzuweisungen | | | |
| 041 | vom Land | 115.800 | 350,91 | 200 |
| 04 | Summe Gruppe 04 | 115.800 | 350,91 | 200 |
| 05 | Fehlbetragszuweisungen | | | |
| 051 | vom Land | 0 | 0,00 | 0 |
| 052 | von Gemeinden und Gemeindeverbänden | 0 | 0,00 | 0 |
| 05 | Summe Gruppe 05 | 0 | 0,00 | 0 |
| 06 | Sonstige allgemeine Zuweisungen | | | |

| Grupp.-Nr. | Bezeichnung der Hauptgruppen, Gruppen und Untergruppen | Ansatz | je | Mehr |
|--------------------------|---|---------|-----------------|-------------|
| | | 2020 | Einwohner in | Weniger (-) |
| | | EUR | EUR | EUR |
| E i n n a h m e n | | | | |
| 060 | vom Bund | 0 | 0,00 | 0 |
| 061 | vom Land | 13.300 | 40,30 | 12.200 |
| 062 | von Gemeinden und Gemeindeverbänden | 0 | 0,00 | 0 |
| 06 | Summe Gruppe 06 | 13.300 | 40,30 | 12.200 |
| 07 | Allgemeine Umlagen | | | |
| 072 | von Gemeinden und Gemeindeverbänden | 0 | 0,00 | 0 |
| 07 | Summe Gruppe 07 | 0 | 0,00 | 0 |
| 09 | Ausgleichsleistungen | | | |
| 091 | Ausgleichsleistungen nach dem Familienleistungsausgleich (§ 31 a FAG) | 18.100 | 54,85 | -300 |
| 092 | Leistungen des Landes aus der Umsetzung des Vierten Gesetzes für moderne Dienstleistungen am Arbeitsmarkt | 0 | 0,00 | 0 |
| 093 | Ausgleichszahlungen f. vermehrte Bürgerbegehren und Bürgerentscheide | 0 | 0,00 | 0 |
| 094 | Ausgleichszahlungen für die Umsetzung des Tariftreue- und Vergabegesetzes | 0 | 0,00 | 0 |
| 09 | Summe Gruppe 09 | 18.100 | 54,85 | -300 |
| 0 | Summe Hauptgruppe 0 | 406.200 | 1.230,90 | 8.300 |
| 1 | Einnahmen aus Verwaltung und Betrieb | | | |
| 10 | Verwaltungsgebühren | 0 | 0,00 | 0 |
| 11 | Benutzungsgebühren und ähnliche Entgelte | 5.900 | 17,88 | 0 |
| 12 | Zweckgebundene Abgaben | 0 | 0,00 | 0 |
| 10-12 | Summe Gruppen 10-12 | 5.900 | 17,88 | 0 |
| 13 | Einnahmen aus Verkauf | 0 | 0,00 | 0 |
| 14 | Mieten und Pachten | 16.600 | 50,30 | 2.000 |
| 15 | Sonstige Verwaltungs- und Betriebseinnahmen | 100 | 0,30 | -2.500 |
| 157 | Sonstige Verwaltungs- und Betriebseinnahmen | 0 | 0,00 | 0 |
| 158 | Planungs- und Bauleitkosten der eigenen Verwaltung für Einzelmaßnahmen des Vermögenshaushalts | 0 | 0,00 | 0 |

| Grupp.-Nr. | Bezeichnung der Hauptgruppen, Gruppen und Untergruppen | Ansatz | je | Mehr |
|--------------------------|--|--------|-----------------|-------------|
| | | 2020 | Einwohner in | Weniger (-) |
| | | EUR | EUR | EUR |
| E i n n a h m e n | | | | |
| 159 | Umsatzsteuere | 0 | 0,00 | 0 |
| 13-15 | Summe Gruppen 13-15 | 16.700 | 50,60 | -500 |
| 16 | Erstattungen von Ausgaben des Verwaltungshaushalts | | | |
| 160 | vom Bund | 0 | 0,00 | 0 |
| 1610 | vom Land | 0 | 0,00 | 0 |
| 1611 | Ausgleichsbetrag für Kosten der Sozialhilfe nach § 5 AG-SGB XII | 0 | 0,00 | 0 |
| 1612 | Ersatzungsbetrag für Kosten der Sozialhilfe nach § 5 AG-SGB XII | 0 | 0,00 | 0 |
| 1613 | Sonstige Erstattungen für Kosten der Sozialhilfe | 0 | 0,00 | 0 |
| 162 | von Gemeinden und Gemeindeverbänden | 4.000 | 12,12 | 0 |
| 163 | von Zweckverbänden u. dgl. | 0 | 0,00 | 0 |
| 164 | vom sonstigen öffentlichen Bereich | 0 | 0,00 | 0 |
| 165 | von kommunalen Sonderrechnungen | 0 | 0,00 | 0 |
| 166 | von sonstigen öffentlichen Sonderrechnungen | 0 | 0,00 | 0 |
| 167 | von privaten Unternehmen | 0 | 0,00 | 0 |
| 168 | von übrigen Bereichen | 500 | 1,52 | 0 |
| 169 | innere Verrechnung | 0 | 0,00 | 0 |
| 16 | Summe Gruppe 16 | 4.500 | 13,64 | 0 |
| 17 | Zuweisungen und Zuschüsse für laufende Zwecke | | | |
| 170 | vom Bund | 0 | 0,00 | 0 |
| 171 | vom Land | 0 | 0,00 | 0 |
| 172 | von Gemeinden und Gemeindeverbänden | 0 | 0,00 | 0 |
| 173 | von Zweckverbänden u. dgl. | 0 | 0,00 | 0 |
| 174 | vom sonstigen öffentlichen Bereich | 0 | 0,00 | 0 |
| 175 | von kommunalen Sonderrechnungen | 0 | 0,00 | 0 |
| 176 | von sonstigen öffentlichen Sonderrechnungen | 0 | 0,00 | 0 |
| 177 | von privaten Unternehmen | 0 | 0,00 | 0 |

| Grupp.-Nr. | Bezeichnung der Hauptgruppen, Gruppen und Untergruppen | Ansatz 2020 | je Einwohner in | Mehr Weniger (-) |
|--------------------------|---|----------------|-----------------------|---------------------|
| | | EUR | EUR | EUR |
| E i n n a h m e n | | | | |
| 178 | von übrigen Bereichen | 0 | 0,00 | 0 |
| 17 | Summe Gruppe 17 | 0 | 0,00 | 0 |
| 19 | Aufgabenbezogene Leistungsbeteiligungen | | | |
| 191 | Leistungsbeteiligung bei Leistungen für Unterkunft und Heizung an Arbeitssuchende | 0 | 0,00 | 0 |
| 192 | Leistungsbeteiligung beim Arbeitslosengeld II nach §§ 19 ff. SGB II (ohne Leistungen für Unterkunft und Heizung) | 0 | 0,00 | 0 |
| 193 | Leistungsbeteiligung bei der Eingliederung von Arbeitssuchenden nach § 16 Abs. 1, Abs. 2 Satz 2 Nr. 5 und 6, Abs. 3 und Abs. 4 SGB II | 0 | 0,00 | 0 |
| 19 | Aufgabenbezogene Leistungsbeteiligungen (Summe Gruppe 19) | 0 | 0,00 | 0 |
| 1 | Summe Hauptgruppe 1 | 27.100 | 82,12 | -500 |
| 2 | Sonstige Finanzeinnahmen | | | |
| 20 | Zinseinnahmen | | | |
| 200 | vom Bund | 0 | 0,00 | 0 |
| 201 | vom Land | 0 | 0,00 | 0 |
| 202 | von Gemeinden- und Gemeindeverbänden | 0 | 0,00 | 0 |
| 203 | von Zweckverbänden und dgl. | 0 | 0,00 | 0 |
| 204 | vom sonstigen öffentlichen Bereich | 0 | 0,00 | 0 |
| 205 | von kommunalen Sonderrechnungen | 100 | 0,30 | 0 |
| 206 | von sonstigen öffentlichen Sonderrechnungen | 0 | 0,00 | 0 |
| 207 | von privaten Unternehmen | 0 | 0,00 | 0 |
| 208 | von übrigen Bereichen | 0 | 0,00 | 0 |
| 209 | aus inneren Darlehen und inneren Kassenkrediten | 0 | 0,00 | 0 |
| 20 | Summe Gruppe 20 | 100 | 0,30 | 0 |
| 21 | Gewinnanteile von wirtschaftlichen Unternehmen und aus Beteiligungen | 0 | 0,00 | 0 |

| Grupp.-Nr. | Bezeichnung der Hauptgruppen, Gruppen und Untergruppen | Ansatz | je | Mehr |
|--------------------------|--|--------|-----------------|-------------|
| | | 2020 | Einwohner in | Weniger (-) |
| | | EUR | EUR | EUR |
| E i n n a h m e n | | | | |
| 22 | Konzessionsabgaben | 8.500 | 25,76 | -500 |
| 21-22 | Summe Gruppen 21-22 | 8.500 | 25,76 | -500 |
| 23 | Schuldendiensthilfen | | | |
| 230 | vom Bund | 0 | 0,00 | 0 |
| 231 | vom Land | 0 | 0,00 | 0 |
| 232 | von Gemeinden und Gemeindeverbänden | 0 | 0,00 | 0 |
| 233 | von Zweckverbänden u. dgl. | 0 | 0,00 | 0 |
| 234 | vom sonstigen öffentlichen Bereich | 0 | 0,00 | 0 |
| 235 | von kommunalen Sonderrechnungen | 0 | 0,00 | 0 |
| 236 | von sonstigen öffentlichen Sonderrechnungen | 0 | 0,00 | 0 |
| 237 | von privaten Unternehmen | 0 | 0,00 | 0 |
| 238 | von übrigen Bereichen | 0 | 0,00 | 0 |
| 239 | Zinserstattungen vom Vermögenshaushalt | 0 | 0,00 | 0 |
| 23 | Summe Gruppe 23 | 0 | 0,00 | 0 |
| 24 | Ersatz von sozialen Leistungen außerhalb von Einrichtungen | | | |
| 241 | Kostenbeiträge und Aufwandsersatz; Kostenersatz | 0 | 0,00 | 0 |
| 243 | Übergeleitete Unterhaltsansprüche gegen bürgerlich-rechtliche Unterhaltsverpflichtete | 0 | 0,00 | 0 |
| 245 | Leistungen von Sozialleistungsträgern | 0 | 0,00 | 0 |
| 246 | Leistungen von Pflegeversicherungsträgern | 0 | 0,00 | 0 |
| 247 | Sonstige Ersatzleistungen | 0 | 0,00 | 0 |
| 249 | Rückzahlung gewährter Hilfen | 0 | 0,00 | 0 |
| 24 | Summe Gruppe 24 | 0 | 0,00 | 0 |
| 25 | Ersatz von sozialen Leistungen in Einrichtungen | | | |
| 251 | Kostenbeiträge und Aufwandsersatz; Kostenersatz | 0 | 0,00 | 0 |
| 253 | Übergeleitete Unterhaltsansprüche gegen bürgerlich-rechtliche Unterhaltsverpflichtete | 0 | 0,00 | 0 |
| 255 | Leistungen von Sozialleistungsträgern | 0 | 0,00 | 0 |
| 256 | Leistungen von Pflegevers.-Trägern | 0 | 0,00 | 0 |

| Grupp.-Nr. | Bezeichnung der Hauptgruppen, Gruppen und Untergruppen | Ansatz | je | Mehr |
|--------------------------|--|---------|-----------------|-------------|
| | | 2020 | Einwohner in | Weniger (-) |
| | | EUR | EUR | EUR |
| E i n n a h m e n | | | | |
| 257 | Sonstige Ersatzleistungen | 0 | 0,00 | 0 |
| 259 | Rückzahlung gewährter Hilfen | 0 | 0,00 | 0 |
| 25 | Summe Gruppe 25 | 0 | 0,00 | 0 |
| 26 | Weitere Finanzeinnahmen | | | |
| 260 | Bußgelder | 0 | 0,00 | 0 |
| 261 | Säumniszuschläge | 0 | 0,00 | 0 |
| 262 | Bürgschaftsprovisionen,Einnahmen aus der Inanspruchnahme von Bürgschaften, Gewährleistungen usw. | 0 | 0,00 | 0 |
| 263 | Fehlbelegungsabgabe | 0 | 0,00 | 0 |
| 265 | Verzinsung von Steuernachforderungen und -erstattungen | 100 | 0,30 | 0 |
| 268 | Sonstige Finanzeinnahmen | 0 | 0,00 | 0 |
| 269 | sonstige Zuführungen | 0 | 0,00 | 0 |
| 26 | Summe Gruppe 26 | 100 | 0,30 | 0 |
| 27 | Kalkulatorische Einnahmen | | | |
| 270 | Abschreibungen | 22.900 | 69,39 | 7.400 |
| 271 | Auflösen von Beiträgen und Zuschüssen | 11.700 | 35,45 | 600 |
| 275 | Verzinsung des Anlagekapitals | 0 | 0,00 | 0 |
| 279 | Rückstellungen | 0 | 0,00 | 0 |
| 27 | Summe Gruppe 27 | 34.600 | 104,84 | 8.000 |
| 28 | Zuführungen vom Vermögenshaushalt | 1.700 | 5,15 | 1.700 |
| 28 | Summe Gruppe 28 | 1.700 | 5,15 | 1.700 |
| 29 | Abwicklung der Vorjahre | | | |
| 292 | Sollfehlbetrag des Verwaltungshaushaltes | 0 | 0,00 | 0 |
| 29 | Summe Gruppe 29 | 0 | 0,00 | 0 |
| 2 | Summe Hauptgruppe 2 | 45.000 | 136,35 | 9.200 |
| 0-2 | Summe der Einnahmen des Verwaltungshaushalts | 478.300 | 1.449,37 | 17.000 |
| 3 | Einnahmen des Vermögenshaushaltes ----- | | | |

| Grupp.-Nr. | Bezeichnung der Hauptgruppen, Gruppen und Untergruppen | Ansatz 2020 | je Einwohner in | Mehr Weniger (-) |
|--------------------------|--|----------------|-----------------------|---------------------|
| | | EUR | EUR | EUR |
| E i n n a h m e n | | | | |
| 30 | Zuführung vom Verwaltungshaushalt | 3.500 | 10,61 | -5.400 |
| 30 | Summe Gruppe 30 | 3.500 | 10,61 | -5.400 |
| 31 | Entnahmen aus Rücklagen | | | |
| 310 | Entnahme aus der allgemeinen Rücklage | 41.400 | 125,45 | 13.000 |
| 311 | Entnahme aus der Sonderrücklage § 19 Abs. 4 Nr. 1 GemHVO | 0 | 0,00 | 0 |
| 312 | Entnahmen aus den Sonderrücklagen § 19 Abs. 4 Nr. 2 GemHVO | 0 | 0,00 | 0 |
| 313 | Entnahmen aus den Sonderrücklagen § 19 Abs. 4 Nr. 3 GemHVO | 0 | 0,00 | 0 |
| 314 | Entnahmen aus den Sonderrücklagen § 19 Abs. 4 Nr. 4 GemHVO | 0 | 0,00 | 0 |
| 3150 | Entnahmen aus den Sonderrücklagen § 19 Abs. 4 Nr. 5 GemHVO | 0 | 0,00 | 0 |
| 3151 | Entnahmen aus den Sonderrücklagen § 19 Abs. 4 Nr. 6 GemHVO | 0 | 0,00 | 0 |
| 316 | Entnahmen aus den Sonderrücklagen § 19 Abs. 4 Nr. 7 GemHVO | 0 | 0,00 | 0 |
| 3170 | Entnahmen aus den Sonderrücklagen § 19 Abs. 4 Nr. 8 GemHVO | 0 | 0,00 | 0 |
| 3171 | Entnahmen aus den Sonderrücklagen § 19 Abs. 4 Nr. 9 GemHVO | 0 | 0,00 | 0 |
| 3190 | Entnahmen aus den Sonderrücklagen § 19 Abs. 4 Nr. 10 GemHVO | 0 | 0,00 | 0 |
| 3191 | Entnahmen aus den Sonderrücklagen § 19 Abs. 4 Nr. 11 GemHVO | 0 | 0,00 | 0 |
| 3192 | Entnahmen aus den Sonderrücklagen § 19 Abs. 4 Nr. 12 GemHVO | 0 | 0,00 | 0 |
| 3193 | Entnahmen aus den Sonderrücklagen § 19 Abs. 4 Nr. 13 GemHVO | 0 | 0,00 | 0 |
| 31 | Summe Gruppe 31 | 41.400 | 125,45 | 13.000 |
| 32 | Rückflüsse von Darlehen | | | |

| Grupp.-Nr. | Bezeichnung der Hauptgruppen, Gruppen und Untergruppen | Ansatz | je | Mehr |
|--------------------------|---|--------|-----------------|-------------|
| | | 2020 | Einwohner in | Weniger (-) |
| | | EUR | EUR | EUR |
| E i n n a h m e n | | | | |
| 320 | vom Bund | 0 | 0,00 | 0 |
| 321 | vom Land | 0 | 0,00 | 0 |
| 322 | von Gemeinden und Gemeindeverbänden | 0 | 0,00 | 0 |
| 323 | von Zweckverbänden u. dgl. | 0 | 0,00 | 0 |
| 324 | vom sonstigen öffentlichen Bereich | 0 | 0,00 | 0 |
| 325 | von kommunalen Sonderrechnungen | 0 | 0,00 | 0 |
| 326 | von sonstigen öffentlichen Sonderrechnungen | 0 | 0,00 | 0 |
| 327 | von privaten Unternehmen | 0 | 0,00 | 0 |
| 328 | von übrigen Bereichen | 0 | 0,00 | 0 |
| 329 | von inneren Darlehen | 0 | 0,00 | 0 |
| 32 | Summe Gruppe 32 | 0 | 0,00 | 0 |
| 33 | Einnahmen aus der Veräußerung von Beteiligungen und Rückflüsse von Kapitaleinlagen | 0 | 0,00 | 0 |
| 33 | Summe Gruppe 33 | 0 | 0,00 | 0 |
| 34 | Einnahmen aus der Veräußerung von Sachen des Anlagevermögens | | | |
| 340 | Einnahmen aus der Veräußerung von Grundstücken | 0 | 0,00 | 0 |
| 345 | Einnahmen aus der Veräußerung von beweglichen Sachen | 0 | 0,00 | 0 |
| 34 | Summe Gruppe 34 | 0 | 0,00 | 0 |
| 35 | Beiträge und ähnliche Entgelte | 0 | 0,00 | 0 |
| 35 | Summe Gruppe 35 | 0 | 0,00 | 0 |
| 36 | Zuweisungen und Zuschüsse für Investitionen und Investitionsförderungsmaßnahmen | | | |
| 360 | vom Bund | 0 | 0,00 | 0 |
| 361 | vom Land | 6.100 | 18,48 | 6.100 |
| 362 | von Gemeinden und Gemeindeverbänden | 16.200 | 49,09 | 0 |
| 363 | von Zweckverbänden u. dgl. | 0 | 0,00 | 0 |
| 364 | vom sonstigen öffentlichen Bereich | 0 | 0,00 | 0 |
| 365 | von kommunalen Sonderrechnungen | 0 | 0,00 | 0 |
| 366 | von sonstigen öffentlichen Sonderrechnungen | 0 | 0,00 | 0 |

| Grupp.-Nr. | Bezeichnung der Hauptgruppen, Gruppen und Untergruppen | Ansatz | je | Mehr |
|--------------------------|--|---------|-----------------|-------------|
| | | 2020 | Einwohner in | Weniger (-) |
| | | EUR | EUR | EUR |
| E i n n a h m e n | | | | |
| 367 | von privaten Unternehmen | 0 | 0,00 | 0 |
| 368 | von übrigen Bereichen | 0 | 0,00 | 0 |
| 36 | Summe Gruppe 36 | 22.300 | 67,57 | 6.100 |
| 37 | Einnahmen aus Krediten und inneren Darlehen | | | |
| 3708 | vom Bund | 0 | 0,00 | 0 |
| 3709 | vom Bund für Umschuldung | 0 | 0,00 | 0 |
| 3718 | vom Land | 0 | 0,00 | 0 |
| 3719 | vom Land für Umschuldung | 0 | 0,00 | 0 |
| 3728 | von Gemeinden und Gemeindeverbänden | 0 | 0,00 | 0 |
| 3729 | von Gemeinden und Gemeindeverbänden für Umschuldung | 0 | 0,00 | 0 |
| 3738 | von Zweckverbänden u. dgl. | 0 | 0,00 | 0 |
| 3739 | von Zweckverbänden u. dgl. für Umschuldung | 0 | 0,00 | 0 |
| 3748 | vom sonstigen öffentlichen Bereich | 0 | 0,00 | 0 |
| 3749 | vom sonstigen öffentlichen Bereich für Umschuldung | 0 | 0,00 | 0 |
| 3758 | von kommunalen Sonderrechnungen | 0 | 0,00 | 0 |
| 3759 | von kommunalen Sonderrechnungen für Umschuldung | 0 | 0,00 | 0 |
| 3768 | von sonstigen öffentlichen Sonderrechnungen | 0 | 0,00 | 0 |
| 3769 | von sonstigen öffentlichen Sonderrechnungen für Umschuldung | 0 | 0,00 | 0 |
| 3778 | von privaten Unternehmen | 0 | 0,00 | 0 |
| 3779 | von privaten Unternehmen für Umschuldung | 0 | 0,00 | 0 |
| 3788 | von übrigen Bereichen | 0 | 0,00 | 0 |
| 3789 | von übrigen Bereichen für Umschuldung | 0 | 0,00 | 0 |
| 3798 | Innere Darlehen | 0 | 0,00 | 0 |
| 3799 | Innere Darlehen für Umschuldung | 0 | 0,00 | 0 |
| 37 | Summe Gruppe 37 | 0 | 0,00 | 0 |
| 3 | Summe der Einnahmen des Vermögenshaushalts | 67.200 | 203,63 | 13.700 |
| 0-3 | Summe der Gesamteinnahmen | 545.500 | 1.653,00 | 30.700 |

| Grupp.-Nr. | Bezeichnung der Hauptgruppen, Gruppen und Untergruppen | Ansatz 2020 | je Einwohner in | Mehr Weniger (-) |
|------------------------|--|----------------|-----------------------|---------------------|
| | | EUR | EUR | EUR |
| A u s g a b e n | | | | |
| 4 | Personalausgaben | | | |
| 40 | Aufwendungen für ehrenamtliche Tätigkeit | 9.300 | 28,18 | 0 |
| 40 | Summe Gruppe 40 | 9.300 | 28,18 | 0 |
| 41 | Dienstbezüge und dgl. | | | |
| 410 | Beamtinnen und Beamte | 0 | 0,00 | 0 |
| 411 | Zuführung zur Versorgungsrücklage - Dienstbezüge | 0 | 0,00 | 0 |
| 414 | Arbeitnehmer/-innen | 10.500 | 31,82 | 0 |
| 416 | sonstige Entgelte für Arbeitnehmer/-innen | 0 | 0,00 | 0 |
| 41 | Summe Gruppe 41 | 10.500 | 31,82 | 0 |
| 42 | Versorgungsbezüge und dgl. | | | |
| 420 | Beamtinnen und Beamte | 0 | 0,00 | 0 |
| 421 | Zuführung zur Versorgungsrücklage - Versorgungsbezüge | 0 | 0,00 | 0 |
| 424 | Arbeitnehmer/-innen | 0 | 0,00 | 0 |
| 428 | Sonstige Arbeitnehmer/-innen | 0 | 0,00 | 0 |
| 42 | Summe Gruppe 42 | 0 | 0,00 | 0 |
| 43 | Beiträge zu Versorgungskassen | | | |
| 430 | Beamtinnen und Beamte | 0 | 0,00 | 0 |
| 434 | Arbeitnehmer/-innen | 0 | 0,00 | 0 |
| 438 | Sonstige Arbeitnehmer/-innen | 0 | 0,00 | 0 |
| 43 | Summe Gruppe 43 | 0 | 0,00 | 0 |
| 44 | Beiträge zur gesetzlichen Sozialversicherung | | | |
| 440 | Beamtinnen und Beamte | 0 | 0,00 | 0 |
| 444 | Arbeitnehmer/-innen | 3.300 | 10,00 | 0 |
| 448 | Sonstige Arbeitnehmer/-innen | 0 | 0,00 | 0 |
| 44 | Summe Gruppe 44 | 3.300 | 10,00 | 0 |
| 45 | Beihilfen, Unterstützungen und dgl. | 0 | 0,00 | 0 |
| 45 | Summe Gruppe 45 | 0 | 0,00 | 0 |
| 46 | Personalnebenausgaben | 0 | 0,00 | 0 |
| 46 | Summe Gruppe 46 | 0 | 0,00 | 0 |
| 47 | Deckungsreserve für Personalausgaben | 0 | 0,00 | 0 |

| Grupp.-Nr. | Bezeichnung der Hauptgruppen, Gruppen und Untergruppen | Ansatz 2020 | je Einwohner in | Mehr Weniger (-) |
|------------------------|--|----------------|-----------------------|---------------------|
| | | EUR | EUR | EUR |
| A u s g a b e n | | | | |
| 47 | Summe Gruppe 47 | 0 | 0,00 | 0 |
| 4 | Summe Hauptgruppe 4 | 23.100 | 70,00 | 0 |
| 5-6 | Sächlicher Verwaltungs- und Betriebsaufwand | | | |
| 50 | Unterhaltung der Grundstücke und baulichen Anlagen | 17.700 | 53,64 | 15.000 |
| 51 | Unterhaltung des sonstigen unbeweglichen Vermögens | 9.500 | 28,79 | 0 |
| 52 | Geräte, Ausstattungs- und Ausrüstungsgegenstände, sonstige Gebrauchsgegenstände | 2.900 | 8,79 | 0 |
| 53 | Mieten und Pachten | 4.800 | 14,55 | -1.600 |
| 54 | Bewirtschaftung der Grundstücke, baulichen Anlagen usw. | 12.300 | 37,27 | 2.100 |
| 55 | Haltung von Fahrzeugen | 0 | 0,00 | 0 |
| 56 | Besondere Aufwendungen für Bedienstete | 0 | 0,00 | 0 |
| 50-56 | Summe Gruppen 50 - 56 | 47.200 | 143,04 | 15.500 |
| 57-638 | Weitere Verwaltungs- und Betriebsausgaben | 9.400 | 28,48 | -10.800 |
| 57-638 | Summe Gruppe 57-Untergruppe 638 | 9.400 | 28,48 | -10.800 |
| 639 | Schülerbeförderungskosten | 0 | 0,00 | 0 |
| 64 | Steuern, Versicherungen, Schadensfälle | 1.600 | 4,85 | 100 |
| 64 | Summe Gruppe 64 | 1.600 | 4,85 | 100 |
| 65 | Geschäftsausgaben | 1.300 | 3,94 | 800 |
| 65 | Summe Gruppe 65 | 1.300 | 3,94 | 800 |
| 66 | Weitere allgemeine sächliche Ausgaben | | | |
| 660 | Verfügungsmittel | 0 | 0,00 | 0 |
| 661 | Sonstige | 900 | 2,73 | 0 |
| 66 | Summe Gruppe 66 | 900 | 2,73 | 0 |
| 64-66 | Summe Gruppen 64-66 | 3.800 | 11,52 | 900 |
| 67 | Erstattungen von Ausgaben des Verwaltungshaushalts | | | |
| 670 | an Bund | 0 | 0,00 | 0 |
| 671 | an Land | 0 | 0,00 | 0 |
| 6711 | Sonstige Erstattungen für Kosten der Sozialhilfe | 0 | 0,00 | 0 |
| 672 | an Gemeinden und Gemeindeverbände | 26.700 | 80,91 | -4.300 |
| 673 | an Zweckverbände u. dgl. | 0 | 0,00 | 0 |

| Grupp.-Nr. | Bezeichnung der Hauptgruppen, Gruppen und Untergruppen | Ansatz | je | Mehr |
|------------------------|---|---------|-----------------|-------------|
| | | 2020 | Einwohner in | Weniger (-) |
| | | EUR | EUR | EUR |
| A u s g a b e n | | | | |
| 674 | an sonstigen öffentlichen Bereich | 0 | 0,00 | 0 |
| 675 | an kommunale Sonderrechnungen | 0 | 0,00 | 0 |
| 676 | an sonstige öffentliche Sonderrechnungen | 0 | 0,00 | 0 |
| 677 | an private Unternehmen | 0 | 0,00 | 0 |
| 678 | an übrige Bereiche | 0 | 0,00 | 0 |
| 679 | Innere Verrechnungen | 0 | 0,00 | 0 |
| 67 | Summe Gruppe 67 | 26.700 | 80,91 | -4.300 |
| 68 | Kalkulatorische Kosten | | | |
| 680 | Abschreibungen | 23.200 | 70,30 | 7.400 |
| 681 | Auflösen von Beiträgen und Zuschüssen | 11.800 | 35,76 | 700 |
| 685 | Verzinsung des Anlagekapitals | 0 | 0,00 | 0 |
| 689 | Rückstellungen | 0 | 0,00 | 0 |
| 68 | Summe Gruppe 68 | 35.000 | 106,06 | 8.100 |
| 69 | Aufgabenbezogene Leistungsbeteiligungen | | | |
| 691 | Leistungsbeteiligung bei Leistungen für Unterkunft und Heizung an Arbeitssuchende nach § 22 SGB II | 0 | 0,00 | 0 |
| 6911 | Leistungsbeteiligung bei Leistungen für Unterkunft und Heizung an Arbeitssuchende nach § 22 Abs. 1 SGB II | 0 | 0,00 | 0 |
| 6912 | sonstige Leistungsbeteiligung bei Leistungen für Unterkunft und Heizung an Arbeitssuchende nach § 22 SGB II | 0 | 0,00 | 0 |
| 692 | Leistungsbeteiligung bei Leistungen zur Eingliederung von Arbeitssuchenden nach § 16 Abs. 2 Satz 2 Nr. 1 bis 4 SGB II | 0 | 0,00 | 0 |
| 693 | Leistungsbeteiligung bei einmaligen Leistungen an Arbeitssuchende nach § 23 Abs. 3 SGB II | 0 | 0,00 | 0 |
| 69 | Aufgabenbezogene Leistungsbeteiligungen | 0 | 0,00 | 0 |
| 5-6 | Summe Hauptgruppe 5 - 6 | 122.100 | 370,01 | 9.400 |
| 7 | Zuweisungen und Zuschüsse (nicht für Investitionen) | | | |
| 70 | Zuschüsse für laufende Zwecke an soziale oder ähnliche Einrichtungen | 47.100 | 142,73 | 12.700 |

| Grupp.-Nr. | Bezeichnung der Hauptgruppen, Gruppen und Untergruppen | Ansatz 2020 | je Einwohner in | Mehr Weniger (-) |
|------------------------|--|----------------|-----------------------|---------------------|
| | | EUR | EUR | EUR |
| A u s g a b e n | | | | |
| 70 | Summe Gruppe 70 | 47.100 | 142,73 | 12.700 |
| 71 | Zuweisungen und sonstige Zuschüsse für lfd. Zwecke | | | |
| 710 | an Bund | 0 | 0,00 | 0 |
| 711 | an Land | 0 | 0,00 | 0 |
| 712 | an Gemeinden und Gemeindeverbände | 1.400 | 4,24 | 0 |
| 713 | an Zweckverbände u. dgl. | 85.400 | 258,79 | 500 |
| 714 | an sonstigen öffentlichen Bereich | 0 | 0,00 | 0 |
| 715 | an kommunale Sonderrechnungen | 0 | 0,00 | 0 |
| 716 | an sonstige öffentliche Sonderrechnungen | 0 | 0,00 | 0 |
| 717 | an private Unternehmen | 300 | 0,91 | 0 |
| 718 | an übrige Bereiche | 0 | 0,00 | 0 |
| 71 | Summe Gruppe 71 | 87.100 | 263,94 | 500 |
| 72 | Schuldendiensthilfen | | | |
| 720 | an Bund | 0 | 0,00 | 0 |
| 721 | an Land | 0 | 0,00 | 0 |
| 722 | an Gemeinden und Gemeindeverbände | 0 | 0,00 | 0 |
| 723 | an Zweckverbände u. dgl. | 0 | 0,00 | 0 |
| 724 | an sonstigen öffentlichen Bereich | 0 | 0,00 | 0 |
| 725 | an kommunale Sonderrechnungen | 0 | 0,00 | 0 |
| 726 | an sonstige öffentliche Sonderrechnungen | 0 | 0,00 | 0 |
| 727 | an private Unternehmen | 0 | 0,00 | 0 |
| 728 | an übrige Bereiche | 0 | 0,00 | 0 |
| 72 | Summe Gruppe 72 | 0 | 0,00 | 0 |
| 73 | Leistungen an natürliche Personen außerhalb von Einrichtungen | 0 | 0,00 | 0 |
| 73 | Summe Gruppe 73 | 0 | 0,00 | 0 |
| 74 | Leistungen an natürliche Personen in Einrichtungen | 0 | 0,00 | 0 |
| 74 | Summe Gruppe 74 | 0 | 0,00 | 0 |
| 75 | Leistungen an Kriegsoffer und ähnliche Berechtigte | 0 | 0,00 | 0 |
| 75 | Summe Gruppe 75 | 0 | 0,00 | 0 |

| Grupp.-Nr. | Bezeichnung der Hauptgruppen, Gruppen und Untergruppen | Ansatz 2020 | je Einwohner in | Mehr Weniger (-) |
|------------------------|---|----------------|-----------------------|---------------------|
| | | EUR | EUR | EUR |
| A u s g a b e n | | | | |
| 76 | Leistungen der Jugendhilfe außerhalb von Einrichtungen | 0 | 0,00 | 0 |
| 76 | Summe Gruppe 76 | 0 | 0,00 | 0 |
| 77 | Leistungen der Jugendhilfe in Einrichtungen | 0 | 0,00 | 0 |
| 77 | Summe Gruppe 77 | 0 | 0,00 | 0 |
| 78 | Sonstige soziale Leistungen | | | |
| 781 | Leistungen der Grundsicherung außerhalb von Einrichtungen | 0 | 0,00 | 0 |
| 782 | Leistungen der Grundsicherung in Einrichtungen | 0 | 0,00 | 0 |
| 7830 | Leistungen für Unterkunft und Heizung an Arbeitssuchende nach § 22 SGB II | 0 | 0,00 | 0 |
| 7831 | Leistungen für Unterkunft und Heizung an Arbeitssuchende nach § 22 Abs. 1 SGB II | 0 | 0,00 | 0 |
| 7832 | Leistungen für Unterkunft und Heizung an Arbeitssuchende nach § 22 SGB II | 0 | 0,00 | 0 |
| 784 | Leistungen zur Eingliederung von Arbeitssuchenden nach § 16 Abs. 2 Satz 2 Nr. 1 bis 4 SGB II | 0 | 0,00 | 0 |
| 785 | Einmalige Leistungen an Arbeitssuchende nach § 23 Abs. 3 SGB II | 0 | 0,00 | 0 |
| 786 | Arbeitslosengeld II nach § 19 ff. SGB II (ohne Leistungen für Unterkunft und Heizung) | 0 | 0,00 | 0 |
| 787 | Leistungen zur Eingliederung von Arbeitssuchenden nach § 16 Abs. 1, Abs. 2 Satz 2 Nr. 5 und 6, Abs. 3 und Abs. 4 SGB II | 0 | 0,00 | 0 |
| 788 | Weitere soziale Leistungen | 0 | 0,00 | 0 |
| 78 | Summe Gruppe 78 | 0 | 0,00 | 0 |
| 79 | Leistungen nach dem Asylbewerberleistungsgesetz an Personen außerhalb von Einrichtungen | 0 | 0,00 | 0 |
| 791 | an Personen außerhalb von Einrichtungen | 0 | 0,00 | 0 |
| 792 | an Personen in Einrichtungen | 0 | 0,00 | 0 |
| 79 | Summe Gruppe 79 | 0 | 0,00 | 0 |
| 73-79 | Summe Gruppen 73-79 | 0 | 0,00 | 0 |

| Grupp.-Nr. | Bezeichnung der Hauptgruppen, Gruppen und Untergruppen | Ansatz 2020 | je Einwohner in | Mehr Weniger (-) |
|------------------------|--|----------------|-----------------------|---------------------|
| | | EUR | EUR | EUR |
| A u s g a b e n | | | | |
| 7 | Summe Hauptgruppe 7 | 134.200 | 406,67 | 13.200 |
| 8 | Sonstige Finanzausgaben | | | |
| 80 | Zinsausgaben | | | |
| 800 | an Bund | 0 | 0,00 | 0 |
| 801 | an Land | 0 | 0,00 | 0 |
| 802 | an Gemeinden und Gemeindeverbände | 0 | 0,00 | 0 |
| 803 | an Zweckverbände und dgl. | 0 | 0,00 | 0 |
| 804 | an sonstigen öffentlichen Bereich | 0 | 0,00 | 0 |
| 805 | an kommunale Sonderrechnungen | 0 | 0,00 | 0 |
| 806 | an sonstige öffentliche Sonderrechnungen | 0 | 0,00 | 0 |
| 807 | an private Unternehmen | 0 | 0,00 | 0 |
| 808 | an übrige Bereiche | 500 | 1,52 | 0 |
| 809 | Sonderrücklagen und Sondervermögen ohne Sonderrechnung | 0 | 0,00 | 0 |
| 80 | Summe Gruppe 80 | 500 | 1,52 | 0 |
| 81 | Steuerbeteiligungen | | | |
| 810 | Gewerbesteuerumlage | 1.200 | 3,64 | -300 |
| 81 | Summe Gruppe 81 | 1.200 | 3,64 | -300 |
| 82 | Allgemeine Zuweisungen | | | |
| 822 | an Gemeinden und Gemeindeverbände | 0 | 0,00 | 0 |
| 823 | an Zweckverbände und dgl. | 0 | 0,00 | 0 |
| 82 | Summe Gruppe 82 | 0 | 0,00 | 0 |
| 83 | Allgemeine Umlagen | | | |
| 831 | an Land | 0 | 0,00 | 0 |
| 832 | an Gemeinden und Gemeindeverbände | 193.600 | 586,67 | 100 |
| 833 | an Zweckverbände und dgl. | 0 | 0,00 | 0 |
| 83 | Summe Gruppe 83 | 193.600 | 586,67 | 100 |
| 84 | Weitere Finanzausgaben | | | |
| 840 | Inanspruchnahme aus Bürgschaften, Gewähr- und ähnlichen Verträgen | 0 | 0,00 | 0 |
| 841 | Sonstige | 0 | 0,00 | 0 |

| Grupp.-Nr. | Bezeichnung der Hauptgruppen, Gruppen und Untergruppen | Ansatz 2020 | je Einwohner in | Mehr Weniger (-) |
|------------------------|---|----------------|-----------------------|---------------------|
| | | EUR | EUR | EUR |
| A u s g a b e n | | | | |
| 845 | Verzinsung von Steuernachforderungen und -erstattungen | 100 | 0,30 | 0 |
| 849 | sonstige Zuführungen | 0 | 0,00 | 0 |
| 84 | Summe Gruppe 84 | 100 | 0,30 | 0 |
| 85 | Deckungsreserve | 0 | 0,00 | 0 |
| 85 | Summe Gruppe 85 | 0 | 0,00 | 0 |
| 86 | Zuführung zum Vermögenshaushalt | 3.500 | 10,61 | -5.400 |
| 86 | Summe Gruppe 86 | 3.500 | 10,61 | -5.400 |
| 89 | Abwicklung der Vorjahre | | | |
| 892 | Deckung von Sollfehlbeträgen des Verwaltungshaushaltes | 0 | 0,00 | 0 |
| 89 | Summe Gruppe 89 | 0 | 0,00 | 0 |
| 8 | Summe Hauptgruppe 8 | 198.900 | 602,74 | -5.600 |
| 4-8 | Summe der Ausgaben des Verwaltungshaushalts | 478.300 | 1.449,42 | 17.000 |
| 9 | Ausgaben des Vermögenshaushalts | | | |
| 90 | Zuführung zum Verwaltungshaushalt | 1.700 | 5,15 | 1.700 |
| 90 | Summe Gruppe 90 | 1.700 | 5,15 | 1.700 |
| 91 | Zuführungen an Rücklagen | | | |
| 910 | Zuführung an die allgemeine Rücklage | 0 | 0,00 | 0 |
| 911 | Zuführung an die Sonderrücklage nach § 19 Abs.4 Nr.1 GemHVO | 0 | 0,00 | 0 |
| 912 | Zuführung an die Sonderrücklage nach § 19 Abs.4 Nr.2 GemHVO | 0 | 0,00 | 0 |
| 913 | Zuführung an die Sonderrücklage nach § 19 Abs.4 Nr.3 GemHVO | 0 | 0,00 | 0 |
| 914 | Zuführung an die Sonderrücklage nach § 19 Abs.4 Nr.4 GemHVO | 0 | 0,00 | 0 |
| 9150 | Zuführung an die Sonderrücklage nach § 19 Abs.4 Nr.5 GemHVO | 0 | 0,00 | 0 |
| 9151 | Zuführung an die Sonderrücklage nach § 19 Abs.4 Nr.6 GemHVO | 0 | 0,00 | 0 |

| Grupp.-Nr. | Bezeichnung der Hauptgruppen, Gruppen und Untergruppen | Ansatz | je | Mehr |
|------------------------|---|--------|-----------------|-------------|
| | | 2020 | Einwohner in | Weniger (-) |
| | | EUR | EUR | EUR |
| A u s g a b e n | | | | |
| 916 | Zuführung an die Sonderrücklage nach § 19 Abs.4 Nr.7 GemHVO | 0 | 0,00 | 0 |
| 9170 | Zuführung an die Sonderrücklage nach § 19 Abs.4 Nr.8 GemHVO | 0 | 0,00 | 0 |
| 9171 | Zuführung an die Sonderrücklage nach § 19 Abs.4 Nr.9 GemHVO | 0 | 0,00 | 0 |
| 9190 | Zuführung an die Sonderrücklage nach § 19 Abs.4 Nr.10 GemHVO | 0 | 0,00 | 0 |
| 9191 | Zuführung an die Sonderrücklage nach § 19 Abs.4 Nr.11 GemHVO | 0 | 0,00 | 0 |
| 9192 | Zuführung an die Sonderrücklage nach § 19 Abs.4 Nr.12 GemHVO | 0 | 0,00 | 0 |
| 9193 | Zuführung an die Sonderrücklage nach § 19 Abs.4 Nr.13 GemHVO | 0 | 0,00 | 0 |
| 91 | Summe Gruppe 91 | 0 | 0,00 | 0 |
| 92 | Gewährung von Darlehen | | | |
| 920 | an Bund | 0 | 0,00 | 0 |
| 921 | an Land | 0 | 0,00 | 0 |
| 922 | an Gemeinden und Gemeindeverbände | 0 | 0,00 | 0 |
| 923 | an Zweckverbände und dgl. | 0 | 0,00 | 0 |
| 924 | an sonstigen öffentlichen Bereich | 0 | 0,00 | 0 |
| 925 | an kommunale Sonderrechnungen | 0 | 0,00 | 0 |
| 926 | an sonstige öffentliche Sonderrechnungen | 0 | 0,00 | 0 |
| 927 | an private Unternehmen | 0 | 0,00 | 0 |
| 928 | an übrige Bereiche | 0 | 0,00 | 0 |
| 92 | Summe Gruppe 92 | 0 | 0,00 | 0 |
| 93 | Vermögenserwerb | | | |
| 930 | Erwerb von Beteiligungen, Kapitaleinlagen | 0 | 0,00 | 0 |
| 932 | Erwerb von Grundstücken | 0 | 0,00 | 0 |
| 935 | Erwerb von beweglichen Sachen des Anlagevermögens | 5.000 | 15,15 | 0 |

| Grupp.-Nr. | Bezeichnung der Hauptgruppen, Gruppen und Untergruppen | Ansatz | je | Mehr |
|------------------------|--|--------|-----------------|-------------|
| | | 2020 | Einwohner in | Weniger (-) |
| | | EUR | EUR | EUR |
| A u s g a b e n | | | | |
| 93 | Summe Gruppe 93 | 5.000 | 15,15 | 0 |
| 94-96 | Baumaßnahmen | | | |
| | davon | | | |
| B01 | Allgemeine Verwaltung (EP 0) | 0 | 0,00 | 0 |
| B02 | Schulen (EP 2) | 0 | 0,00 | 0 |
| B03 | Eigene Sportstätten (A 56) | 0 | 0,00 | 0 |
| B04 | Städteplanung, Vermessung, Bauordnung (A 61) | 0 | 0,00 | 0 |
| B05 | Wohnungsbauförderung und Wohnungsfürsorge (A 62) | 0 | 0,00 | 0 |
| B06 | Gemeinde-, Kreis-, Landes- und Bundesstraßen (A 63-66) | 0 | 0,00 | 0 |
| B07 | Abwasserbeseitigung (A 70) | 12.000 | 36,36 | 12.000 |
| B08 | Abfallbeseitigung (A 72) | 0 | 0,00 | 0 |
| B09 | Versorgungsunternehmen (A 81) | 0 | 0,00 | 0 |
| B10 | Verkehrsunternehmen (A 82) | 0 | 0,00 | 0 |
| B11 | Allgemeines Grundvermögen (A 88) | 25.000 | 75,76 | 0 |
| B12 | Übrige Aufgabenbereiche (übr.A) | 20.000 | 60,61 | 0 |
| 94-96 | Summe Gruppen 94-96 | 57.000 | 172,73 | 12.000 |
| 97 | Tilgung von Krediten, Rückzahlung von inneren Darlehen | | | |
| 9708 | an Bund | 0 | 0,00 | 0 |
| 9709 | an Bund, für außerordentliche Tilgung und für Umschuldung | 0 | 0,00 | 0 |
| 9718 | an Land | 0 | 0,00 | 0 |
| 9719 | an Land, für außerordentliche Tilgung und für Umschuldung | 0 | 0,00 | 0 |
| 9728 | an Gemeinden und Gemeindeverbände | 0 | 0,00 | 0 |
| 9729 | an Gemeinden und Gemeindeverbände, für außerordentliche Tilgung und für Umschuldung | 0 | 0,00 | 0 |
| 9738 | an Zweckverbände u. dgl. | 0 | 0,00 | 0 |
| 9739 | an Zweckverbände u. dgl, für außerordentliche Tilgung und für Umschuldung | 0 | 0,00 | 0 |

| Grupp.-Nr. | Bezeichnung der Hauptgruppen, Gruppen und Untergruppen | Ansatz 2020 | je Einwohner in | Mehr Weniger (-) |
|------------------------|--|----------------|-----------------------|---------------------|
| | | EUR | EUR | EUR |
| A u s g a b e n | | | | |
| 9748 | an sonstigen öffentlichen Bereich | 0 | 0,00 | 0 |
| 9749 | an sonstigen öffentlichen Bereich, für außerordentliche Tilgung und für Umschuldung | 0 | 0,00 | 0 |
| 9758 | an kommunale Sonderrechnungen | 0 | 0,00 | 0 |
| 9759 | an kommunale Sonderrechnungen, für außerordentliche Tilgung und für Umschuldung | 0 | 0,00 | 0 |
| 9768 | an sonstige öffentliche Sonderrechnungen | 0 | 0,00 | 0 |
| 9769 | an sonstige öffentliche Sonderrechnungen, für außerordentliche Tilgung und für Umschuldung | 0 | 0,00 | 0 |
| 9778 | an private Unternehmen | 0 | 0,00 | 0 |
| 9779 | an private Unternehmen, für außerordentliche Tilgung und für Umschuldung | 0 | 0,00 | 0 |
| 9788 | an übrige Bereiche | 3.500 | 10,61 | 0 |
| 9789 | an übrige Bereiche, für außerordentliche Tilgung und für Umschuldung | 0 | 0,00 | 0 |
| 9798 | Rückzahlung innerer Darlehen | 0 | 0,00 | 0 |
| 9799 | Rückzahlung innerer Darlehen, für außerordentliche Tilgung und für Umschuldung | 0 | 0,00 | 0 |
| 97 | Summe Gruppe 97 | 3.500 | 10,61 | 0 |
| 98 | Zuweisungen und Zuschüsse für Investitionen | | | |
| 980 | an Bund | 0 | 0,00 | 0 |
| 981 | an Land | 0 | 0,00 | 0 |
| 982 | an Gemeinden und Gemeindeverbände | 0 | 0,00 | 0 |
| 983 | an Zweckverbände und dgl. | 0 | 0,00 | 0 |
| 984 | an sonstigen öffentlichen Bereich | 0 | 0,00 | 0 |
| 985 | an kommunale Sonderrechnungen | 0 | 0,00 | 0 |
| 986 | an sonstige öffentliche Sonderrechnungen | 0 | 0,00 | 0 |
| 987 | an private Unternehmen | 0 | 0,00 | 0 |
| 988 | an übrige Bereiche | 0 | 0,00 | 0 |
| 989 | sonstige Zuführungen | 0 | 0,00 | 0 |
| 98 | Summe Gruppe 98 | 0 | 0,00 | 0 |
| 99 | Sonstige Ausgaben des | | | |

| Grupp.-Nr. | Bezeichnung der Hauptgruppen, Gruppen und Untergruppen | Ansatz 2020 | je Einwohner in | Mehr Weniger (-) |
|------------------------|---|----------------|-----------------------|---------------------|
| | | EUR | EUR | EUR |
| A u s g a b e n | | | | |
| | Vermögenshaushalts | | | |
| 990 | Kreditbeschaffungskosten | 0 | 0,00 | 0 |
| 991 | Ablösung von Dauerlasten | 0 | 0,00 | 0 |
| 992 | Deckung von Soll-Fehlbeträgen des Vermögenshaushalts | 0 | 0,00 | 0 |
| 993 | Deckungsreserve im Vermögenshaushalt | 0 | 0,00 | 0 |
| 99 | Summe Gruppe 99 | 0 | 0,00 | 0 |
| 9 | Summe der Ausgaben des Vermögenshaushalts | 67.200 | 203,64 | 13.700 |
| 4-9 | Summe der Gesamtausgaben | 545.500 | 1.653,06 | 30.700 |

Gesamtplan für das Haushaltsjahr 2020

4. Finanzierungsübersicht

- in EUR -

Gemeinde: Stoltenberg

| Finanzierungsübersicht | Ansatz 2020 | |
|---|-------------|----------------|
| | EUR | EUR |
| A. Finanzierungssaldo | | |
| 1. Gesamteinnahmen | 545.500 | |
| 2. ./ Einnahmen aus besonderen Finanzierungsvorgängen (Nr. 9.1, 10.1, 11.1) | 41.400 | |
| 3. Differenz | | 504.100 |
| 4. Gesamtausgaben | 545.500 | |
| 5. ./ Ausgaben aus besonderen Finanzierungsvorgängen (Nr. 8, 9.2, 10.2, 11.2) | 3.500 | |
| 6. Differenz | | 542.000 |
| 7. Saldo (Nrn. 3 ./ 6) | | -37.900 |
| B. Besondere Finanzierungsvorgänge | | |
| 8. Ausgaben zur Deckung von Fehlbeträgen (./) | | 0 |
| 9.1 Entnahmen aus Rücklagen | 41.400 | |
| 9.2 Zuführungen zu Rücklagen | 0 | |
| 9.3 Differenz | | 41.400 |
| 10.1 Einnahmen aus Krediten | 0 | |
| 10.2 Tilgung von Krediten | 3.500 | |
| 10.3 Differenz | | -3.500 |
| 11.1 Einnahmen aus inneren Darlehen | 0 | |
| 11.2 Rückzahlung von inneren Darlehen | 0 | |
| 11.3 Differenz | | 0 |
| 12. Saldo besonderer Finanzierungsvorgänge (Nr. 8, 9.3, 10.3, 11.3) | | 37.900 |
| | 0 | |
| | 0 | |
| | 0 | |

Kommunale Finanzplanung

1. Nachtragsplan

1. Einnahmen und Ausgaben nach Arten

2019 — 2023

- 1000 EUR -

| Gruppierungs-Nr. | Einnahme- bzw. Ausgabeart | lfd. Nr. | Vorjahr 2019 | Planjahr 2020 | 1. | 2. | 3. |
|------------------|---------------------------|----------|-----------------|------------------|-----------|------|------|
| | | | | | Folgejahr | | |
| | | | | | 2021 | 2022 | 2023 |
| 1 | 2 | 3 | 4 | 5 | 6 | 7 | 8 |
| - 1000 EUR - | | | | | | | |

0-2 Einnahmen des Verwaltungshaushalts

0 Steuern, steuerähnliche Einnahmen, allgemeine Zuweisungen und Umlagen

| | | | | | | | |
|--------------|---|--|------------|------------|------------|------------|------------|
| 000,001 | Grundsteuer A und B | | 51 | 58 | 58 | 58 | 58 |
| 003 | Gewerbesteuer (brutto) | | 15 | 15 | 15 | 15 | 15 |
| | Summe Gruppe 00 | | 66 | 73 | 73 | 73 | 73 |
| 010 | Gemeindeanteil an der Einkommensteuer | | 184 | 184 | 162 | 165 | 168 |
| 012 | Gemeindeanteil an der Umsatzsteuer | | 2 | 1 | 2 | 2 | 2 |
| | Summe Gruppe 01 | | 186 | 185 | 164 | 167 | 170 |
| 02,03 | Andere Steuern, Steuerähnliche Einnahmen | | 1 | 1 | 1 | 1 | 1 |
| | Summe Gruppen 02,03 | | 1 | 1 | 1 | 1 | 1 |
| 04-06 | Allgemeine Zuweisungen | | | | | | |
| 052 | Fehlbetragszuweisungen | | 0 | 0 | 0 | 0 | 0 |
| 060 | vom Bund | | 0 | 0 | 0 | 0 | 0 |
| 041,051,061 | vom Land | | 96 | 129 | 152 | 155 | 158 |
| 062 | von Gemeinden und Gemeindeverbänden | | 0 | 0 | 0 | 0 | 0 |
| | Summe Gruppen 04-06 | | 96 | 129 | 152 | 155 | 158 |
| 07 | Allgemeine Umlagen | | 0 | 0 | 0 | 0 | 0 |
| 091 | Ausgleichsleistungen Familienleistungsausgleich (§ 31 a FAG) | | 16 | 18 | 16 | 16 | 17 |
| 092 | Leistungen des Landes aus der Umsetzung des Vierten Gesetzes für moderne Dienstleistungen am Arbeitsmarkt | | 0 | 0 | 0 | 0 | 0 |
| 093 | Ausgleichszahlungen f. vermehrte Bürgerbegehren und Bürgerentscheide | | 0 | 0 | 0 | 0 | 0 |
| 094 | Ausgleichszahlungen f.d. Umsetzung d. Tariftreue- und Vergabegesetzes | | 0 | 0 | 0 | 0 | 0 |
| 0 | Summe der Steuern, Allgemeinen Zuweisungen und Umlagen | | 365 | 406 | 406 | 412 | 419 |

| Gruppierungs-Nr. | Einnahme- bzw. Ausgabeart | lfd. Nr. | Vorjahr 2019 | Planjahr 2020 | 1. | 2. | 3. |
|------------------|---------------------------|----------|-----------------|------------------|-----------|------|------|
| | | | | | Folgejahr | | |
| | | | | | 2021 | 2022 | 2023 |
| 1 | 2 | 3 | 4 | 5 | 6 | 7 | 8 |
| - 1000 EUR - | | | | | | | |

| | | | | | | | |
|------------------|--|--|-----------|-----------|-----------|-----------|-----------|
| 1 | Einnahmen aus Verwaltung und Betrieb | | | | | | |
| 10,11,12 | Gebühren und ähnliche Entgelte, zweckgebundene Abgaben | | 0 | 6 | 6 | 6 | 6 |
| 13,14,15 | Einnahmen aus Verkauf, Mieten, Pachten, sonstige Verwaltungs- und Betriebseinnahmen | | 18 | 17 | 17 | 17 | 17 |
| 16, 17 | Zuweisungen und Zuschüsse für laufende Zwecke, Erstattungen | | | | | | |
| 160,170 | vom Bund, LAF, ERP-Sondervermögen | | 0 | 0 | 0 | 0 | 0 |
| 161,171 | vom Land | | 0 | 0 | 0 | 0 | 0 |
| 162,163, 172,173 | von Gemeinden und Gemeindeverbänden, von Zweckverbänden u. dgl. | | 5 | 4 | 4 | 4 | 4 |
| 164-169, 174-178 | von übrigen Bereichen | | 1 | 1 | 1 | 1 | 1 |
| 191 | Leistungsbeteiligung bei Leistungen für Unterkunft und Heizung an Arbeitssuchende | | 0 | 0 | 0 | 0 | 0 |
| 192 | Leistungsbeteiligung beim Arbeitslosengeld II nach §§ 19 ff. SGB II (ohne Leistungen für Unterkunft und Heizung) | | 0 | 0 | 0 | 0 | 0 |
| 193 | Leistungsbeteiligung bei der Eingliederung von Arbeitssuchenden nach § 16 Abs. 1, Abs. 2 Satz 2 Nr.5 und 6, Abs. 3 und Abs. 4 SGB II | | 0 | 0 | 0 | 0 | 0 |
| 19 | Aufgabenbezogene Leistungsbeteiligungen (Summe Gruppe 19) | | 0 | 0 | 0 | 0 | 0 |
| 1 | Summe der Einnahmen aus Verwaltung und Betrieb | | 24 | 28 | 28 | 28 | 28 |
| 2 | Sonstige Finanzeinnahmen | | | | | | |
| 20 | Zinseinnahmen | | 0 | 0 | 0 | 0 | 0 |
| 21,22 | Gewinnanteile, Konzessionsabgaben | | 9 | 9 | 9 | 9 | 9 |
| 23 | Schuldendiensthilfen | | 0 | 0 | 0 | 0 | 0 |

| Gruppierungs-Nr. | Einnahme- bzw. Ausgabeart | lfd. Nr. | Vorjahr 2019 | Planjahr 2020 | 1. | 2. | 3. |
|------------------|---|----------|-----------------|------------------|------------|------------|------------|
| | | | | | Folgejahr | | |
| | | | | | 2021 | 2022 | 2023 |
| 1 | 2 | 3 | 4 | 5 | 6 | 7 | 8 |
| - 1000 EUR - | | | | | | | |
| 24-29 | Übrige Finanzeinnahmen | | 36 | 36 | 35 | 35 | 35 |
| 2 | Summe der sonstigen Finanzeinnahmen | | 45 | 45 | 44 | 44 | 44 |
| 09300 | Ausgleichszahlungen f. vermehrte Bürgerbegehren und Bürgerentscheide | | 0 | 0 | 0 | 0 | 0 |
| 0-2 | Summe der Einnahmen des Verwaltungshaushalts | | 434 | 479 | 478 | 484 | 491 |
| 3 | Einnahmen des Vermögenshaushalts | | | | | | |
| 30 | Zuführung vom Verwaltungshaushalt | | 3 | 4 | 12 | 13 | 14 |
| 31 | Entnahmen aus Rücklagen | | | | | | |
| 3100 | -aus der allgemeinen Rücklage | | 25 | 41 | 6 | 0 | 0 |
| 3110 | -aus der Sonderrücklage § 19 Abs. 4 Nr. 1 (Rückstellungen) | | 0 | 0 | 0 | 0 | 0 |
| 3120 | -aus den Sonderrücklagen § 19 Abs. 4 Nr. 2 (Abschreibungsrücklage) | | 0 | 0 | 0 | 0 | 0 |
| 3130 | -aus den Sonderrücklagen § 19 Abs. 4 Nr. 3 (Gebührenaufgleichsrücklage) | | 0 | 0 | 0 | 0 | 0 |
| 3140 | -aus der Sonderrücklage § 19 Abs. 4 Nr. 4 (Finanzausgleichsrücklage) | | 0 | 0 | 0 | 0 | 0 |
| 3150 | -aus der Sonderrücklage § 19 Abs. 4 Nr. 5 (Pensionsrücklage) | | 0 | 0 | 0 | 0 | 0 |
| 3151 | -aus der Sonderrücklage § 19 Abs. 4 Nr. 6 (Altersteilzeitrücklage) | | 0 | 0 | 0 | 0 | 0 |
| 3160 | -aus der Sonderrücklage § 19 Abs. 4 Nr. 7 (Altlastenrücklage) | | 0 | 0 | 0 | 0 | 0 |
| 3170 | -aus der Sonderrücklage § 19 Abs. 4 Nr. 8 (Steuerrücklage) | | 0 | 0 | 0 | 0 | 0 |
| 3171 | -aus der Sonderrücklage § 19 Abs. 4 Nr. 9 (Verfahrensrücklage) | | 0 | 0 | 0 | 0 | 0 |
| 3190 | -aus der Sonderrücklage § 19 Abs. 4 Nr. 10 (Treuhandrücklage) | | 0 | 0 | 0 | 0 | 0 |
| 3191 | -aus der Sonderrücklage § 19 Abs. 4 Nr. 11 (Stellplatzrücklage) | | 0 | 0 | 0 | 0 | 0 |

| Gruppierungs-Nr. | Einnahme- bzw. Ausgabeart | lfd. Nr. | Vorjahr 2019 | Planjahr 2020 | 1. | 2. | 3. |
|------------------|---|----------|-----------------|------------------|--------------|----------|----------|
| | | | | | Folgejahr | | |
| | | | | | 2021 | 2022 | 2023 |
| 1 | 2 | 3 | 4 | 5 | 6 | 7 | 8 |
| | | | | | - 1000 EUR - | | |
| 3192 | -aus der Sonderrücklage § 19 Abs. 4 Nr. 12 (sonstige Sonderrücklagen) | | 0 | 0 | 0 | 0 | 0 |
| 3193 | Zuführung an die Sonderrücklage nach § 19 Abs.4 Nr.13 GemHVO | | 0 | 0 | 0 | 0 | 0 |
| | Summe Gruppe 31 | | 25 | 41 | 6 | 0 | 0 |
| 32,33,34 | Rückflüsse von Darlehen und von Kapitalanlagen, Einnahmen aus Veräußerung von Beteiligungen und von Sachen des Anlagevermögens | | 0 | 0 | 0 | 0 | 0 |
| 35 | Beiträge und ähnliche Entgelte | | 0 | 0 | 0 | 0 | 0 |
| 36 | Zuweisungen und Zuschüsse für Investitionen und Investitionsförderungsmaßnahmen | | | | | | |
| 360 | vom Bund | | 0 | 0 | 0 | 0 | 0 |
| 361 | vom Land | | 19 | 6 | 0 | 0 | 0 |
| 362,363 | von Gemeinden und Gemeinde- verbänden, von Zweckverbänden u. dgl. | | 18 | 16 | 0 | 0 | 0 |
| 364-368 | von übrigen Bereichen | | 0 | 0 | 0 | 0 | 0 |
| | Summe Gruppe 36 | | 37 | 22 | 0 | 0 | 0 |
| 37 | Einnahmen aus Krediten u. inneren Darlehen | | | | | | |
| 3708 | vom Bund | | 0 | 0 | 0 | 0 | 0 |
| 3709 | vom Bund für Umschuldung | | 0 | 0 | 0 | 0 | 0 |
| 3718 | vom Land | | 0 | 0 | 0 | 0 | 0 |
| 3719 | vom Land für Umschuldung | | 0 | 0 | 0 | 0 | 0 |
| 3728 ,3738 | von Gemeinden und Gemeindeverbände, von Zweckverbänden und dgl. | | 0 | 0 | 0 | 0 | 0 |
| 3729 ,3739 | von Gemeinden und Gemeindeverbände, von Zweckverbänden und dgl. für Umschuldung | | 0 | 0 | 0 | 0 | 0 |
| 3748,3758,3768 | vom sonstigen öffentlichen Bereich und von öffentlichen Sonderrechnungen | | 0 | 0 | 0 | 0 | 0 |
| 3749,3759,3769 | vom sonstigen öffentlichen Bereich und von öffentlichen Sonderrechnungen für Umschuldung | | 0 | 0 | 0 | 0 | 0 |

Einnahmen und Ausgaben nach Arten 1. Nachtragsplan

Gemeinde 19 Stoltenberg

| Gruppierungs-Nr. | Einnahme- bzw. Ausgabeart | lfd. Nr. | Vorjahr 2019 | Planjahr 2020 | 1. | 2. | 3. |
|------------------|--|----------|-----------------|------------------|--------------|------------|------------|
| | | | | | Folgejahr | | |
| | | | | | 2021 | 2022 | 2023 |
| 1 | 2 | 3 | 4 | 5 | 6 | 7 | 8 |
| | | | | | - 1000 EUR - | | |
| 3778,3788 | von privaten Unternehmen und übrigen Bereichen | | 0 | 0 | 0 | 0 | 0 |
| 3779,3789 | von privaten Unternehmen und übrigen Bereichen für Umschuldung | | 0 | 0 | 0 | 0 | 0 |
| 3798 | Innere Darlehen | | 0 | 0 | 0 | 0 | 0 |
| 3799 | Innere Darlehen für Umschuldung | | 0 | 0 | 0 | 0 | 0 |
| | Summe Gruppe 37 | | 0 | 0 | 0 | 0 | 0 |
| 3 | Summe der Einnahmen des Vermögenshaushalts | | 65 | 67 | 18 | 13 | 14 |
| 0-3 | Summe aller Einnahmen | | 499 | 546 | 496 | 497 | 505 |

| Gruppierungs-Nr. | Einnahme- bzw. Ausgabeart | lfd. Nr. | Vorjahr 2019 | Planjahr 2020 | 1. | 2. | 3. |
|------------------|---------------------------|----------|-----------------|------------------|-----------|------|------|
| | | | | | Folgejahr | | |
| | | | | | 2021 | 2022 | 2023 |
| 1 | 2 | 3 | 4 | 5 | 6 | 7 | 8 |
| - 1000 EUR - | | | | | | | |

| | | | | | | | |
|------------|---|--|------------|------------|------------|------------|------------|
| 4-8 | Ausgaben des Verwaltungshaushalts | | | | | | |
| 40-47 | Personalausgaben | | 24 | 23 | 24 | 24 | 24 |
| 5-6 | Sächlicher Verwaltungs- und Betriebsaufwand | | | | | | |
| 50-66 | Sächlicher Verwaltungs- und Betriebsaufwand (ohne Gruppen 67 und 68) | | 64 | 60 | 47 | 47 | 47 |
| 67 | Erstattungen von Ausgaben des Verwaltungshaushalts (ohne Untergruppe 679) | | 31 | 27 | 27 | 27 | 27 |
| 679 | Innere Verrechnungen | | 0 | 0 | 0 | 0 | 0 |
| 68 | Kalkulatorische Kosten | | | | | | |
| 680 | -Abschreibungen | | 16 | 23 | 23 | 23 | 23 |
| 681 | Auflösen von Zuschüssen u. Beiträgen | | 11 | 12 | 12 | 12 | 12 |
| 685 | -Verzinsungen des Anlagekapitals | | 0 | 0 | 0 | 0 | 0 |
| 689 | -Rückstellungen | | 0 | 0 | 0 | 0 | 0 |
| 68 | Summe Gruppe 68 | | 27 | 35 | 35 | 35 | 35 |
| 691 | Leistungsbeteiligung bei Leistungen für Unterkunft und Heizung an Arbeitssuchende nach § 22 SGB II | | 0 | 0 | 0 | 0 | 0 |
| 692 | Leistungsbeteiligung bei Leistungen zur Eingliederung von Arbeitssuchenden nach § 16 Abs. 2 Satz 2 Nr. 1 bis 4 SGB II | | 0 | 0 | 0 | 0 | 0 |
| 693 | Leistungsbeteiligung bei einmaligen Leistungen an Arbeitssuchende nach § 23 Abs. 3 SGB II | | 0 | 0 | 0 | 0 | 0 |
| 69 | Aufgabenbezogene Leistungen (Summe Gruppe 69) | | 0 | 0 | 0 | 0 | 0 |
| 5-6 | Summe des sächlichen Verwaltungs- und Betriebsaufwands | | 122 | 122 | 109 | 109 | 109 |
| 7 | Zuweisungen und Zuschüsse (nicht für Investitionen) | | | | | | |
| 70 | Zuschüsse für laufende Zwecke an soziale oder ähnliche Einrichtungen | | 22 | 47 | 40 | 40 | 40 |

| Gruppierungs-Nr. | Einnahme- bzw. Ausgabeart | lfd. Nr. | Vorjahr 2019 | Planjahr 2020 | 1. | 2. | 3. |
|------------------|--|----------|-----------------|------------------|--------------|------------|------------|
| | | | | | Folgejahr | | |
| | | | | | 2021 | 2022 | 2023 |
| 1 | 2 | 3 | 4 | 5 | 6 | 7 | 8 |
| | | | | | - 1000 EUR - | | |
| 71,72 | Zuweisungen und sonstige Zuschüsse für laufende Zwecke, Schuldendienst-hilfen | | | | | | |
| 710,720 | an Bund | | 0 | 0 | 0 | 0 | 0 |
| 711,721 | an Land | | 0 | 0 | 0 | 0 | 0 |
| 712,713 | an Gemeinden und Gemeindeverbände, | | 76 | 87 | 90 | 91 | 92 |
| 722,723 | an Zweckverbände u.dgl. | | | | | | |
| 715,725 | an öffentliche wirtschaftliche Unternehmen | | 0 | 0 | 0 | 0 | 0 |
| 714,716,717,718 | an übrige Bereiche | | 0 | 0 | 0 | 0 | 0 |
| 724,726,727,728 | | | | | | | |
| | Summe Gruppe 71,72 | | 76 | 87 | 90 | 91 | 92 |
| 73-79 | Leistungen der Sozialhilfe u.ä. | | 0 | 0 | 0 | 0 | 0 |
| 7 | Summe der Zuweisungen und Zuschüsse | | 98 | 134 | 130 | 131 | 132 |
| 8 | Sonstige Finanzausgaben | | | | | | |
| 80 | Zinsausgaben | | 1 | 1 | 0 | 0 | 0 |
| 810 | Gewerbesteuerumlage | | 2 | 1 | 2 | 2 | 2 |
| 82,83 | Allgemeine Zuweisungen und Umlagen | | 185 | 194 | 200 | 204 | 209 |
| 84,85 | Übrige Finanzausgaben | | 0 | 0 | 0 | 0 | 0 |
| 86 | Zuführung zum Vermögenshaushalt | | 3 | 4 | 12 | 13 | 14 |
| 892 | Deckung von Fehlbeträgen (Soll-Fehlbeträge) | | 0 | 0 | 0 | 0 | 0 |
| 8 | Summe der sonstige Finanzausgaben | | 191 | 200 | 214 | 219 | 225 |
| 4-8 | Summe der Ausgaben des Verwaltungshaushalts | | 435 | 479 | 477 | 483 | 490 |
| 9 | Ausgaben des Vermögenshaushalts | | | | | | |
| 90 | Zuführung zum Verwaltungshaushalt | | 9 | 2 | 0 | 0 | 0 |
| 91 | Zuführung an Rücklagen | | | | | | |
| 9100 | -an allgemeine Rücklage | | 0 | 0 | 0 | 10 | 11 |

| Gruppierungs-Nr. | Einnahme- bzw. Ausgabeart | lfd. Nr. | Vorjahr 2019 | Planjahr 2020 | 1. | 2. | 3. |
|------------------|--|----------|-----------------|------------------|--------------|-----------|-----------|
| | | | | | Folgejahr | | |
| | | | | | 2021 | 2022 | 2023 |
| 1 | 2 | 3 | 4 | 5 | 6 | 7 | 8 |
| | | | | | - 1000 EUR - | | |
| 9110 | -an Sonderrücklage § 19 Abs. 4 Nr.1 (Rückstellungen) | | 0 | 0 | 0 | 0 | 0 |
| 9120 | -an Sonderrücklage § 19 Abs. 4 Nr. 2 (Abschreibungsrücklage) | | 0 | 0 | 0 | 0 | 0 |
| 9130 | -an Sonderrücklage § 19 Abs. 4 Nr.3 (Gebührenaussgleichsrücklage) | | 0 | 0 | 0 | 0 | 0 |
| 9140 | -an Sonderrücklage § 19 Abs. 4 Nr.4 (Finanzausgleichsrücklage) | | 0 | 0 | 0 | 0 | 0 |
| 9150 | -an Sonderrücklage § 19 Abs. 4 Nr.5 (Pensionsrücklage) | | 0 | 0 | 0 | 0 | 0 |
| 9151 | -an Sonderrücklage § 19 Abs. 4 Nr.6 (Altersteilzeitrücklage) | | 0 | 0 | 0 | 0 | 0 |
| 9160 | -an Sonderrücklage § 19 Abs. 4 Nr.7 (Altlastenrücklage) | | 0 | 0 | 0 | 0 | 0 |
| 9170 | -an Sonderrücklage § 19 Abs. 4 Nr.8 (Steuerrücklage) | | 0 | 0 | 0 | 0 | 0 |
| 9171 | -an Sonderrücklage § 19 Abs. 4 Nr.9 (Verfahrensrücklage) | | 0 | 0 | 0 | 0 | 0 |
| 9190 | -an Sonderrücklage § 19 Abs. 4 Nr.10 (Treuhandrücklage) | | 0 | 0 | 0 | 0 | 0 |
| 9191 | -an Sonderrücklage § 19 Abs. 4 Nr.11 (Stellplatzrücklage= | | 0 | 0 | 0 | 0 | 0 |
| 9192 | -an Sonderrücklage § 19 Abs. 4 Nr.12 (sonstige Sonderrücklagen) | | 0 | 0 | 0 | 0 | 0 |
| 9193 | Zuführung an die Sonderrücklage nach § 19 Abs.4 Nr.13 GemHVO | | 0 | 0 | 0 | 0 | 0 |
| 91 | Summe Gruppe 91 | | 0 | 0 | 0 | 10 | 11 |
| 92,98 | Gewährung von Darlehen, Zuweisungen und Zuschüsse für Investitionen | | | | | | |
| 920,980 | an Bund | | 0 | 0 | 0 | 0 | 0 |
| 921,981 | an Land | | 0 | 0 | 0 | 0 | 0 |
| 922,982, | an Gemeinden und Gemeinde- | | 0 | 0 | 0 | 0 | 0 |

| Gruppierungs-Nr. | Einnahme- bzw. Ausgabeart | lfd. Nr. | Vorjahr 2019 | Planjahr 2020 | 1. | 2. | 3. |
|---------------------|---|----------|-----------------|------------------|-----------|----------|----------|
| | | | | | Folgejahr | | |
| | | | | | 2021 | 2022 | 2023 |
| 1 | 2 | 3 | 4 | 5 | 6 | 7 | 8 |
| - 1000 EUR - | | | | | | | |
| 923,983 | verbände, an Zweckverbände u. dgl. | | | | | | |
| 924-928, 984-988 | an übrige Bereiche | | 0 | 0 | 0 | 0 | 0 |
| | Summe Gruppe 92 und Summe Gruppe 98 (zusammen) | | 0 | 0 | 0 | 0 | 0 |
| 93 | Vermögenserwerb | | | | | | |
| 930 | Erwerb von Beteiligungen, Kapitaleinlagen | | 0 | 0 | 0 | 0 | 0 |
| 932 | Erwerb von Grundstücken | | 0 | 0 | 0 | 0 | 0 |
| 935 | Erwerb von beweglichen Sachen des Anlagevermögens | | 3 | 5 | 1 | 1 | 1 |
| | Summe Gruppe 93 | | 3 | 5 | 1 | 1 | 1 |
| 94-96 | Baumaßnahmen | | 50 | 57 | 15 | 0 | 0 |
| 97 | Tilgung von Krediten, Rückzahlung innerer Darlehen | | | | | | |
| 9708 | an Bund | | 0 | 0 | 0 | 0 | 0 |
| 9709 | an Bund für außergewöhnliche Tilgung und für Umschuldung | | 0 | 0 | 0 | 0 | 0 |
| 9718 | an Land | | 0 | 0 | 0 | 0 | 0 |
| 9719 | an Land für außerordentliche Tilgung und für Umschuldung | | 0 | 0 | 0 | 0 | 0 |
| 9728,9738 | an Gemeinden und Gemeindeverbände, an Zweckverbände u.dgl. | | 0 | 0 | 0 | 0 | 0 |
| 9729,9739 | an Gemeinden und Gemeindeverbände, an Zweckverbände u.dgl., für außerordentliche Tilgung und für Umschuldung | | 0 | 0 | 0 | 0 | 0 |
| 9748,9758,9768 | an sonstigen öffentlichen Bereich und an öffentliche Sonderrechnungen | | 0 | 0 | 0 | 0 | 0 |
| 9749,9759,9769 | an sonstigen öffentlichen Bereich und an öffentliche Sonderrechnungen, für außerordentliche Tilgung und für Umschuldung | | 0 | 0 | 0 | 0 | 0 |
| 9778,9788 | an private Unternehmen und an übrige Bereiche | | 3 | 4 | 2 | 2 | 2 |
| 9779,9789 | an private Unternehmen und an übrige Bereiche, für außerordentliche Tilgung und für Umschuldung | | 0 | 0 | 0 | 0 | 0 |

| Gruppierungs-Nr. | Einnahme- bzw. Ausgabeart | lfd. Nr. | Vorjahr 2019 | Planjahr 2020 | 1. | 2. | 3. |
|------------------|--|----------|-----------------|------------------|--------------|------------|------------|
| | | | | | Folgejahr | | |
| | | | | | 2021 | 2022 | 2023 |
| 1 | 2 | 3 | 4 | 5 | 6 | 7 | 8 |
| | | | | | - 1000 EUR - | | |
| 9798 | Rückzahlung innerer Darlehen | | 0 | 0 | 0 | 0 | 0 |
| 9799 | Rückzahlung innerer Darlehen, für außerordentliche Tilgung und für Umschuldung | | 0 | 0 | 0 | 0 | 0 |
| | Summe Gruppe 97 | | 3 | 4 | 2 | 2 | 2 |
| 989 | sonstige Zuführungen | | 0 | 0 | 0 | 0 | 0 |
| 992 | Deckung von Fehlbeträgen (Soll-Fehlbeträge) | | 0 | 0 | 0 | 0 | 0 |
| 990,991,993 | Übrige Ausgaben des Vermögenshaushalts, Deckungsreserve im Vermögenshaushalts | | 0 | 0 | 0 | 0 | 0 |
| 9 | Summe der Ausgaben des Vermögenshaushalts | | 65 | 68 | 18 | 13 | 14 |
| 4-9 | Summe der Ausgaben | | 500 | 547 | 495 | 496 | 504 |

Kommunale Finanzplanung

1. Nachtragsplan

2. Investitionen und Investitionsförderungsmaßnahmen nach Aufgabenbereichen

2019 — 2023

- 1000 EUR -

Gemeinde 19 Stoltenberg

| Gliederungs-Nr. | Aufgabenbereiche | lfd. Nr. | Vorjahr 2019 | Planjahr 2020 | 1. | 2. | 3. |
|--------------------|--|----------|-----------------|------------------|--------------|------|------|
| | | | | | Folgejahr | | |
| | | | | | 2021 | 2022 | 2023 |
| 1 | 2 | 3 | 4 | 5 | 6 | 7 | 8 |
| | | | | | - 1000 EUR - | | |
| 00-08 | Allgemeine Verwaltung | | 0 | 0 | 0 | 0 | 0 |
| 10-16 | Öffentliche Sicherheit und Ordnung | | 2 | 25 | 1 | 1 | 1 |
| 2 | Schulen | | | | | | |
| 21 | Grund- und Hauptschulen | | 0 | 0 | 0 | 0 | 0 |
| 22 | Realschulen | | 0 | 0 | 0 | 0 | 0 |
| 23 | Gymnasien, Kollegs (ohne berufliche Gymnasien) | | 0 | 0 | 0 | 0 | 0 |
| 24 | Berufsbildende Schulen | | 0 | 0 | 0 | 0 | 0 |
| 27 | Sonderschulen | | 0 | 0 | 0 | 0 | 0 |
| 28 | Gesamtschulen u. dgl. | | 0 | 0 | 0 | 0 | 0 |
| 20,29 | Schulverwaltung, übrige schulische Aufgaben | | 0 | 0 | 0 | 0 | 0 |
| 2 | Epl.2 zusammen | | 0 | 0 | 0 | 0 | 0 |
| 3 | Wissenschaft, Forschung, Kulturpflege | | | | | | |
| 31 | Wissenschaft, Forschung | | 0 | 0 | 0 | 0 | 0 |
| 35 | Volksbildung | | 0 | 0 | 0 | 0 | 0 |
| 30,32-34, 36,37 | Übriges | | 0 | 0 | 0 | 0 | 0 |
| 3 | Epl.3 zusammen | | 0 | 0 | 0 | 0 | 0 |
| 4 | Soziale Sicherung | | | | | | |
| 41 | Sozialhilfe nach dem BSHG | | 0 | 0 | 0 | 0 | 0 |
| 42 | Asylbewerberleistungsgesetz | | 0 | 0 | 0 | 0 | 0 |
| 43 | Einrichtungen der Sozialhilfe | | 0 | 0 | 0 | 0 | 0 |
| 45 | Jugendhilfe nach dem KJHF | | 0 | 0 | 0 | 0 | 0 |
| 46 | Einrichtungen der Jugendhilfe | | 0 | 0 | 0 | 0 | 0 |
| 40,44,47-49 | Übriges | | 0 | 0 | 0 | 0 | 0 |
| 4 | Epl.4 zusammen | | 0 | 0 | 0 | 0 | 0 |
| 5 | Gesundheit, Sport, Erholung | | | | | | |

Gemeinde 19 Stoltenberg

| Gliederungs-Nr. | Aufgabenbereiche | lfd. Nr. | Vorjahr 2019 | Planjahr 2020 | 1. | 2. | 3. |
|-----------------|---|----------|-----------------|------------------|--------------|------|------|
| | | | | | Folgejahr | | |
| | | | | | 2021 | 2022 | 2023 |
| 1 | 2 | 3 | 4 | 5 | 6 | 7 | 8 |
| | | | | | - 1000 EUR - | | |
| 51 | Krankenhäuser | | 0 | 0 | 0 | 0 | 0 |
| 50,54 | Sonstige Einrichtungen des Gesundheitswesens | | 0 | 0 | 0 | 0 | 0 |
| 55,56,57 | Sport, Badeanstalten | | 15 | 0 | 0 | 0 | 0 |
| 58,59 | Übriges | | 0 | 0 | 0 | 0 | 0 |
| 5 | Epl.5 zusammen | | 15 | 0 | 0 | 0 | 0 |
| 6 | Bau- und Wohnungswesen, Verkehr | | | | | | |
| 63-66 | Straßen | | 0 | 0 | 0 | 0 | 0 |
| 60,61,62,67-69 | Übriges | | 0 | 0 | 0 | 0 | 0 |
| 6 | Epl.6 zusammen | | 0 | 0 | 0 | 0 | 0 |
| 7 | Öffentliche Einrichtungen, Wirtschaftsförderung | | | | | | |
| 70 | Abwasserbeseitigung | | 0 | 12 | 15 | 0 | 0 |
| 72 | Abfallbeseitigung | | 0 | 0 | 0 | 0 | 0 |
| 73-79 | Übriges | | 1 | 0 | 0 | 0 | 0 |
| 7 | Epl.7 zusammen | | 1 | 12 | 15 | 0 | 0 |
| 8 | Wirtschaftliche Unternehmen, allgemeine Grund- und Sondervermögen | | | | | | |
| 80-87 | Wirtschaftliche Unternehmen | | 0 | 0 | 0 | 0 | 0 |
| 88,89 | Allgemeine Grund- und Sondervermögen(soweit nicht anderen Aufgabenbereichen zuzuordnen) | | 34 | 25 | 0 | 0 | 0 |
| 8 | Epl. 8 zusammen | | 34 | 25 | 0 | 0 | 0 |
| 0-8 | (Sach-) Investitionen insgesamt | | 52 | 62 | 16 | 1 | 1 |