



Abb. zeigt „Malta 1“, mit Anbau ca. 190 cm

Ab **999.-**





Abb. zeigt „Malta 2“, mit Anbau ca. 190 cm

Ab **1099.-**



Abb. zeigt „Malta 3“, mit Anbau ca. 290 cm

Ab **1199.-**



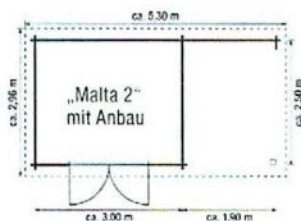
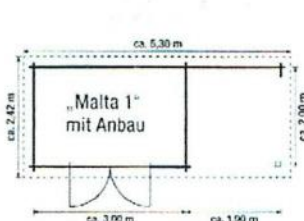
MR. GARDENER Blockbohlenhaus „Malta“

Fichte naturbelassen. Höhe ca. 217/188 cm. Doppeltür mit Echtglas und Sprossen. Inkl. Fußboden. (Ohne Dachpappe)

Anstrich-Tipps

Überprüfen Sie vor dem Anstrich immer den zu streichenden Untergrund. Jeder Streichgrund sollte trocken, sauber und angeraut sein. Rohe Hölzer sollten Sie vor dem Anstrich mit feinem Schleifpapier leicht anrauen und anschließend mit einer farblosen Imprägnierung gegen Verfärbungen und Pilzbefall behandeln. Die Imprägnierung vor der Weiterbehandlung gut trocknen lassen. Lose Altanstriche vor dem Nachstreichen restlos entfernen. Noch intakte Anstriche schleifen Sie mit der passenden Körnung gleichmäßig an. Streichen Sie immer in Laufrichtung der Holzfasern, so erhalten Sie ein gleichmäßiges Streichbild und verhindern, dass die Holzfasern beschädigt werden.

Führen Sie bei weißen oder hellen Holzschutzfarben zuerst einen deckenden Grundanstrich durch. Die Grundierung vor weiteren Anstrichen komplett trocknen lassen. Bei Arbeiten im Innenbereich bitte beachten, dass energiereiches Sonnenlicht zu unschönen Farbtonveränderungen führen kann. Spezielle UV-Absorber verhindern ein Nachdunkeln oder Vergilben des Holzes. Beachten Sie immer die Verarbeitungshinweise der Produkte und testen Sie an unauffälliger Stelle die Behandlung, bevor Sie großflächig arbeiten. Unsere Fachberater helfen Ihnen gerne weiter und empfehlen Ihnen Produkte für Ihre spezielle Anwendung.



WA Pr. legen am 24.3.20, Anlage TOP 7

Arbokart

Verwaltung Baumkataster

Formular Karte

Hintergrundkarten

Allgemeine In

- Kontrolldatum
- Baumnummer
- Bezirk
- Ort/Straße
- Hausnummer
- Genauer Stando
- Art botanisch
- Art deutsch
- Durchmesser (cr)
- Umfang (cm)
- Kronen-DM (m)
- Höhe (m)
- Pflanzjahr
- Funktion

Maßstab 1:8497

1838 31 729 93

LANDSCHAFT

PROJEKT
Gutspark Herren

AUFTRAGGEBER
Gemeinde Probs
über Amt Probs

RECHENWERT
1838 31 729 93

F. T. B. D.

DE 14:22
10.03.2020

Arbokat

Verwaltung Baumkataster

Formular

Karte

Allgemeine Informationen

Kontrolldatum: 10.03.2020
 Baumnummer: 23
 Bezirk:
 Ort/Straße:
 Hausnummer:
 Genauer Standort:
 Art botanisch: Aesculus
 Art deutsch: Rosskastanie
 Durchmesser (cm): 103
 Umfang (cm): 324
 Kronen-DM (m): 0
 Höhe (m): 0
 Pflanzjahr: 0
 Funktion:

Symptome Wurzel

Bewertung:

Symptome Stamm

Bewertung:

Symptome Krone

Kronenform:

Bewertung:

Bewertung

Vitalität:
 Physiologie:
 Verkehrssicherheit:

Maßnahmen und Empfehlungen

nachste Kontrolle:

Maßnahme	Dringlichkeit
<input type="text"/>	<input type="text"/>
Maßnahme neu	

sonstiges
 Ständerbildung an alten Schnittstellen u. Fußweg.
 Kronensicherung

Maßstab: 1:33524 221.85 2622.76

Formular Tabelle Bilder Dokumente

DE 14:23 10.03.2020

Allgemeine Informationen

Kontrolldatum: 10.03.2020
Baumnummer: 3
Bezirk:
Ort/Straße:
Hausnummer:
Genauer Standort:
Art botanisch: Quercus
Art deutsch: Eiche
Durchmesser (cm): 151
Umfang (cm): 474
Kronen-DM (m): 0
Höhe (m): 0
Pflanzjahr: 0
Funktion:

Symptome Wurzel

Bewertung:

Symptome Stamm

Bewertung: 1-keine Schäden

Symptome Krone

Kronenform:
Bewertung:

Bewertung

Vitalität: 1-vital
Physiologie: 3-Altbaum
Verkehrssicherheit: 1-verkehrssicher

Maßnahmen und Empfehlungen

nächste Kontrolle:
Maßnahme: Dringlichkeit:

sonstiges:
Höhlungen in 6 und 10 m Stammhöhe

Maßstab 1:35719 278 56 3623 46