

Datum 09.01.2020	Aktenzeichen: II.910.02.08	Verfasser: Herr Hirsch
Verw.-Vorl.-Nr.: KÖHN/BV/045/2020		Seite: -1-

AMT PROBSTEI für die GEMEINDE KÖHN

Vorlage an	am	Sitzungsvorlage
Finanzausschuss		öffentlich
Gemeindevertretung		öffentlich

Bezeichnung des Tagesordnungspunktes:

Haushaltssatzung und Haushaltsplan 2020 der Gemeinde Köhn

Sachverhalt:

Im Entwurf wird die Haushaltssatzung 2020 der Gemeinde Köhn mit dem Haushaltsplan zur Beratung und Beschlussfassung vorgelegt.

Der Verwaltungshaushalt weist dabei Einnahmen und Ausgaben in Höhe von jeweils 1.280.200 € aus. Im Vermögenshaushalt sind Einnahmen und Ausgaben in einer Größenordnung von je 164.100 EUR veranschlagt worden. Dementsprechend liegt mit diesem Etat-Entwurf ein in Einnahmen und Ausgaben ausgeglichenes Zahlenwerk vor.

Die Hebesätze für die Realsteuern werden im Satzungsentwurf (vgl. § 3) wie folgt ausgewiesen: 380 % für die Grundsteuer A, 425 % für die Grundsteuer B sowie 380 % für die Gewerbesteuer. Diese würden sich gegenüber dem Vorjahr nicht verändern. Die Festsetzungen entsprechen den Landesempfehlungen.

Zum Entwurf des **Verwaltungshaushaltes** können zudem die nachfolgenden Informationen gegeben werden:

UAB 1300: Feuerwehr

Mit 47.000 € liegen die Gesamtaufwendungen um 12.900 € über dem Vorjahresansatz. Im Feuerwehrgerätehaus in Pülsen besteht ein erhöhter Unterhaltungsbedarf einschl. der Erneuerung der Brenneinheit der Gasheizung. Darüber hinaus wurde das laufende Feuerwehr-Budget um 2.500 € wegen der Übernahme von Führerscheinkosten erhöht.

UAB 2000:Schulen

Der Unterabschnitt 2000 weist Gesamtaufwendungen in Höhe von 235.100 € aus. Im Vergleich zum Vorjahr eine Kostensteigerung von 8.300 €. Die Schulverbandsumlage steigt erwartungsgemäß aufgrund der sehr hohen Investitionstätigkeiten der vergangenen Jahre deutlich an.

UAB 4640: Kindergärten

Erhebliche Mehrbelastungen weist der Unterabschnitt 4640 aus. Den Einnahmen von 99.100

€ stehen Ausgaben von 306.600 € gegenüber. Daraus ergibt sich eine Gesamtbelastung für den Haushalt von 207.500 € (+32.100 € zum Vorjahr). Die bevorstehende KiTa-Reform zum 01.08.2020 könnte die Situation noch verschärfen.

UAB 9000: Steuern, allgemeine Zuweisungen

Leider hat die Gemeinde Köhn einen erheblichen Einwohnerrückgang zu verzeichnen. Betrug die Einwohnerzahl per Stichtag 31.03.2018 noch 814 Einwohner, so waren es zum Stichtag 31.03.2019 nur noch 785 Einwohner. Dieser Einwohnerrückgang von 29 Einwohnern macht sich deutlich bei den Einnahmen aus Schlüsselzuweisungen bemerkbar. Der UAB 9000 weist einen Überschuss von 542.500 € aus. Im Vergleich zum Vorjahr eine Verschlechterung von 27.300 €.

Unterm Strich weist der Verwaltungshaushalt keinen freien Finanzspielraum aus. Ein Haushaltsausgleich ist nur durch eine Zuführung aus dem Vermögenshaushalt – und somit aus Mitteln der allgemeinen Rücklage – von 47.600 € möglich.

Investitionen sind im **Vermögenshaushalt** in einer Größenordnung von 102.500 € etatisiert. Für den geplanten Neu-/Umbau der Feuerwehrgerätehäuser waren bereits im Haushalt 2019 Haushaltsmittel von 100.000 € eingeplant. Diese wurden mit der Jahresrechnung 2019 in Abgang gebracht und müssen mit dem Haushalt 2020 wieder neu eingestellt werden.

Zur Finanzierung der Ausgaben des Vermögenshaushaltes ist eine vollständige Auflösung der allgemeinen Rücklage von 62.900 € erforderlich. Darüber hinaus kann eine Finanzierung nur durch eine Kreditaufnahme in Höhe von 87.200 € gewährleistet werden.

Beschlussvorschlag für den Finanzausschuss:

Der Finanzausschuss empfiehlt der Gemeindevertretung die Haushaltssatzung 2020 mit dem Haushaltsplan und den Anlagen sowie das Investitionsprogramm gem. des vorliegenden Entwurfes zu beschließen.


Beschlussvorschlag für die Gemeindevertretung:

Auf Empfehlung des Finanzausschusses beschließt die Gemeindevertretung die Haushaltssatzung 2020 mit dem Haushaltsplan und den Anlagen sowie das Investitionsprogramm gemäß des vorliegenden Entwurfes.

Im Auftrage:
gez.
Hirsch
Amt II

Gesehen:
gez.
Körber
Amtdirektor

Gemeinde Köhn



Haushaltssatzung und Haushaltsplan 2020



Haushaltssatzung der Gemeinde Köhn für das Haushaltsjahr 2020

Aufgrund der §§ 77 ff. der Gemeindeordnung wird nach Beschluss der Gemeindevertretung vom XX.XX.XXXX folgende Haushaltssatzung erlassen:

§ 1

Der Haushaltsplan für das Haushaltsjahr 2020 wird

- | | | |
|----|------------------------|---------------|
| 1. | im Verwaltungshaushalt | |
| | in der Einnahme auf | 1.280.200 EUR |
| | in der Ausgabe auf | 1.280.200 EUR |
| | und | |
| 2. | im Vermögenshaushalt | |
| | in der Einnahme auf | 164.100 EUR |
| | in der Ausgabe auf | 164.100 EUR |

festgesetzt:

§ 2

Es werden festgesetzt:

- | | | |
|----|----------------------------------------------------------------------------------------|--------------|
| 1. | der Gesamtbetrag der Kredite für Investitionen und Investitionsförderungsmaßnahmen auf | 87.200 EUR |
| 2. | der Gesamtbetrag der Verpflichtungsermächtigungen auf | 0 EUR |
| 3. | der Höchstbetrag der Kassenkredite auf | 0 EUR |
| 4. | die Gesamtzahl der im Stellenplan ausgewiesenen Stellen auf | 3,10 Stellen |

§ 3

Die Hebesätze für die Realsteuern werden wie folgt festgesetzt:

- | | | |
|----|-----------------------------------------------------------------------|-------|
| 1. | Grundsteuer | |
| | a) für die land- und forstwirtschaftlichen Betriebe (Grundsteuer A) | 380 % |
| | b) für die Grundstücke (Grundsteuer B) | 425 % |
| 2. | Gewerbsteuer | 380 % |

§ 4

Der Höchstbetrag für unerhebliche über- und außerplanmäßige Ausgaben und Verpflichtungsermächtigungen, für deren Leistung oder Eingehung der Bürgermeister seine Zustimmung nach § 82 Abs. 1 oder § 84 Abs. 1 Gemeindeordnung erteilen kann, beträgt 1.000 EUR. Die Genehmigung der Gemeindevertretung gilt in diesen Fällen als erteilt. Der

Bürgermeister ist verpflichtet, der Gemeindevertretung mindestens halbjährlich über die nach Satz 1 über- und außerplanmäßig geleisteten Ausgaben sowie über die eingegangenen Verpflichtungsermächtigungen zu berichten

§ 5

Die im Haushaltsplan veranschlagten Ausgaben der Hauptgruppe 4 (Personalausgaben) sind gegenseitig deckungsfähig. Innerhalb der einzelnen Unterabschnitte sind die Ausgaben der Hauptgruppe 5/6 (sächlicher Verwaltungs- und Betriebsaufwand), 7 (Zuweisungen und Zuschüsse) sowie 8 (sonstige Finanzausgaben) unter sich gegenseitig deckungsfähig. Die Ausgaben eines Budgets, Verfügungsmittel, innere Verrechnungen, Abschreibungen, die Verzinsung des Anlagekapitals, Rückstellungen sowie die Zuführung zum Vermögenshaushalt sind hiervon ausgenommen.

Köhn, den XX.XX.XXXX

Gemeinde Köhn

(Alwin Leber - Bürgermeister -)

GKZ	HHST-NR.	Bezeichnung (FJ)	RE 2018	Ansatz 2018	Ansatz 2019	Ansatz 2020	Plan 2021	Plan 2022	Plan 2023
8	0000.40000	Aufwendungen f. ehrenamtliche Tätigkeit	10.266,20	10.000,00	10.000,00	10.000,00	10.000,00	10.000,00	10.000,00
8	0000.44800	SV-Beiträge sonstige Arbeitnehmer/innen	699,28	800,00	800,00	800,00	800,00	800,00	800,00
8	0000.59200	Ehrungen, Repräsentation	653,10	600,00	600,00	600,00	600,00	600,00	600,00
8	0000.66000	Verfügungsmittel	247,50	300,00	300,00	300,00	300,00	300,00	300,00
8	0200.41400	Personalkosten	10.334,65	10.300,00	11.000,00	13.100,00	13.400,00	13.700,00	14.000,00
8	0200.43400	Personalkosten -VBL-	513,77	500,00	700,00	900,00	1.000,00	1.100,00	1.200,00
8	0200.44400	Personalkosten -Sozialversicherung-	2.861,73	3.100,00	3.300,00	3.500,00	3.600,00	3.700,00	3.800,00
8	0200.64000	Versicherungen	1.095,42	1.100,00	1.100,00	1.100,00	1.100,00	1.100,00	1.100,00
8	0200.65000	Geschäftsausgaben	1.644,97	1.800,00	500,00	500,00	500,00	500,00	500,00
8	0200.65400	Reisekosten Bürgermeister	944,10	1.400,00	1.400,00	1.000,00	1.000,00	1.000,00	1.000,00
8	0200.65500	Gerichts, Anwalts- u. Sachverständigenkosten	727,58	800,00	100,00	500,00	100,00	100,00	100,00
8	0200.66100	Beiträge und Zuschüsse	1.180,42	1.700,00	1.700,00	1.300,00	1.300,00	1.300,00	1.300,00
8	0200.66200	Vermischte Ausgaben	70,00	100,00	100,00	0,00	0,00	0,00	0,00
8	0200.67200	Verwaltungskostenanteile Kreisbesoldungsstelle	1.321,28	1.300,00	1.300,00	1.300,00	1.300,00	1.300,00	1.300,00
8	0340.71200	Personalkostenanteil (Amt) Zweitwohnungssteuer	1.280,65	1.200,00	1.200,00	1.400,00	1.400,00	1.400,00	1.400,00
8	0520.15000	Vermischte Einnahmen	0,00	0,00	200,00	0,00	0,00	0,00	0,00
8	0520.40000	Aufwendungen f. ehrenamtl. Tätigkeiten	296,00	300,00	300,00	0,00	0,00	0,00	0,00
8	1300.11000	Gebühren	0,00	0,00	0,00	0,00	0,00	0,00	0,00
8	1300.16200	Kreiszuschuss Katastrophenschutzfahrzeug	148,51	200,00	500,00	500,00	500,00	500,00	500,00
8	1300.17200	Zuweisung des Kreises	692,00	600,00	0,00	0,00	0,00	0,00	0,00
8	1300.27100	Auflösen von Beiträgen und Zuschüssen	640,41	700,00	700,00	700,00	700,00	700,00	700,00
8	1300.40000	Aufwendungen f. ehrenamtliche Tätigkeit	12.155,73	12.200,00	15.000,00	12.200,00	12.200,00	12.200,00	12.200,00
8	1300.50000	Unterhaltungskosten	432,07	500,00	500,00	10.000,00	500,00	500,00	500,00
8	1300.54000	Bewirtschaftungskosten	4.076,23	3.500,00	3.500,00	4.000,00	4.000,00	4.000,00	4.000,00
8	1300.57000	Verw.- u. Betr.kosten Katastrophenschutz	0,00	100,00	100,00	100,00	100,00	100,00	100,00

GKZ	HHST-NR.	Bezeichnung (FJ)	RE 2018	Ansatz 2018	Ansatz 2019	Ansatz 2020	Plan 2021	Plan 2022	Plan 2023
8	1300.58000	Sachkosten Feuerwehr - Budget	13.205,37	11.500,00	12.500,00	15.000,00	12.500,00	12.500,00	12.500,00
8	1300.58100	Sachkosten Jugendfeuerwehr - Budget	15,00	200,00	200,00	200,00	200,00	200,00	200,00
8	1300.64000	Versicherung der Wehrangehörigen	1.952,54	2.000,00	2.000,00	2.100,00	2.100,00	2.100,00	2.100,00
8	1300.68000	Abschreibungen	1.236,45	1.300,00	1.300,00	4.400,00	4.400,00	4.400,00	4.400,00
8	1300.71700	Zuschuss an Kameradschaftskasse und an die Jugend	154,00	200,00	200,00	200,00	200,00	200,00	200,00
8	2000.67210	Schulkostenbeiträge Grundschulen	960,00	1.000,00	1.000,00	1.000,00	1.000,00	1.000,00	1.000,00
8	2000.67230	Schulkostenbeiträge Gymnasien	66.055,82	66.100,00	66.100,00	59.000,00	59.000,00	59.000,00	59.000,00
8	2000.67270	Schulkostenbeiträge Förderschulen	1.293,03	1.300,00	1.300,00	3.100,00	3.100,00	3.100,00	3.100,00
8	2000.67280	Schulkostenbeiträge Gemeinschaftsschulen	8.421,74	8.500,00	8.500,00	14.000,00	14.000,00	14.000,00	14.000,00
8	2000.71300	Schulverbandsumlage	135.271,72	135.300,00	149.900,00	158.000,00	161.200,00	164.500,00	167.800,00
8	3400.13000	Verkaufserlöse Gemeindechroniken /Flaggen	0,00	100,00	100,00	100,00	100,00	100,00	100,00
8	3400.15000	Vermischte Einnahmen	0,00	100,00	100,00	100,00	100,00	100,00	100,00
8	3400.17200	Spenden	0,00	0,00	0,00	0,00	0,00	0,00	0,00
8	3400.58000	Sächliche Kosten Chronik,Wappen,Flaggen	40,00	200,00	200,00	200,00	200,00	200,00	200,00
8	3400.59000	Gemeindeveranstaltungen	3.198,08	3.500,00	4.500,00	3.500,00	3.500,00	3.500,00	3.500,00
8	3520.71200	Zuschuss Kreisfahrbücherei	1.365,69	1.400,00	3.300,00	3.300,00	1.500,00	1.500,00	1.500,00
8	3600.51000	Denkmalspflege, Ortsverschönerung	1.520,52	1.500,00	1.500,00	1.500,00	1.500,00	1.500,00	1.500,00
8	4310.59000	Seniorenbetreuung	714,10	800,00	800,00	800,00	800,00	800,00	800,00
8	4540.70000	Zuschüsse für Kindertagespflege	1.700,24	2.000,00	2.000,00	2.000,00	2.000,00	2.000,00	2.000,00
8	4600.65000	Geschäftsausgaben	0,00	300,00	300,00	300,00	300,00	300,00	300,00
8	4640.11000	Kindergartengebühren	20.759,25	21.300,00	25.500,00	22.000,00	22.000,00	22.000,00	22.000,00
8	4640.17100	Zuweisung des Landes und des Kreises	42.374,05	42.300,00	35.000,00	40.000,00	40.000,00	40.000,00	40.000,00
8	4640.17200	Förderung KiTa des Kreises über Standortgemeinde	37.334,46	37.000,00	47.100,00	30.000,00	30.000,00	30.000,00	30.000,00
8	4640.17210	Zuweisung der Umlandgemeinden	2.766,21	5.100,00	5.500,00	4.000,00	4.000,00	4.000,00	4.000,00
8	4640.17220	Zuweisung für Sozialstaffeln	1.344,60	1.700,00	4.000,00	2.000,00	2.000,00	2.000,00	2.000,00

GKZ	HHST-NR.	Bezeichnung (FJ)	RE 2018	Ansatz 2018	Ansatz 2019	Ansatz 2020	Plan 2021	Plan 2022	Plan 2023
8	4640.17600	Spenden	0,00	0,00	0,00	0,00	0,00	0,00	0,00
8	4640.27100	Auflösen von Beiträgen und Zuschüssen	1.061,89	1.100,00	1.100,00	1.100,00	1.100,00	1.100,00	1.100,00
8	4640.41400	Personalkosten Kindergarten	82.623,50	88.000,00	102.100,00	108.700,00	110.900,00	113.200,00	115.500,00
8	4640.43400	Personalkosten -VBL-	6.139,88	6.400,00	6.700,00	7.100,00	7.300,00	7.500,00	7.700,00
8	4640.44400	Personalkosten -Sozialversicherung-	16.743,13	18.300,00	21.500,00	23.400,00	23.900,00	24.400,00	24.900,00
8	4640.50000	Unterhaltungskosten	1.717,40	2.500,00	2.500,00	7.500,00	2.500,00	2.500,00	2.500,00
8	4640.52000	Geräte und Ausstattung	405,78	500,00	1.000,00	1.000,00	1.000,00	1.000,00	1.000,00
8	4640.53010	lfd. Kosten EDV (KiTa-Verwaltungssoftware)	402,15	300,00	300,00	500,00	500,00	500,00	500,00
8	4640.54000	Bewirtschaftungskosten	12.567,94	11.700,00	11.000,00	13.500,00	13.500,00	13.500,00	13.500,00
8	4640.56200	Aus- und Fortbildung	26,00	500,00	1.000,00	1.500,00	1.000,00	1.000,00	1.000,00
8	4640.58000	Sächliche Kosten-Budget-KIGA	2.683,61	2.300,00	2.300,00	2.300,00	2.300,00	2.300,00	2.300,00
8	4640.58100	Kosten der Sprachförderung/Integrations- kinder	26.447,40	28.000,00	25.500,00	26.000,00	26.000,00	26.000,00	26.000,00
8	4640.67200	Verwaltungskostenanteile Amt f. KIGA	6.406,14	6.500,00	6.500,00	6.500,00	6.500,00	6.500,00	6.500,00
8	4640.68000	Abschreibung KIGA	2.446,17	2.500,00	2.500,00	2.600,00	2.600,00	2.600,00	2.600,00
8	4640.68500	Verzinsung Anlagekapital KIGA	422,21	400,00	400,00	700,00	700,00	700,00	700,00
8	4640.70000	Zuschüsse an Kindergärten/-Spielstuben	103.541,53	103.700,00	110.000,00	105.000,00	105.000,00	105.000,00	105.000,00
8	4640.71200	Finanzierungsbeitrag der Wohngemeinde am SQKM (0,00	0,00	0,00	0,00	0,00	0,00	0,00
8	4640.71700	Förderung der Standortgemeinde an den Träger eine	0,00	0,00	0,00	0,00	0,00	0,00	0,00
8	5600.51000	Unterhaltungskosten Bolzplatz	48,49	100,00	100,00	100,00	100,00	100,00	100,00
8	5600.70700	Zuschuss an Sport-/Schützenverein	398,32	400,00	400,00	400,00	400,00	400,00	400,00
8	5700.51000	Unterhaltungskosten Badestelle	1.881,17	2.000,00	5.000,00	2.000,00	2.000,00	2.000,00	2.000,00
8	5700.54000	Bewirtschaftungskosten Badestelle	693,30	700,00	700,00	700,00	700,00	700,00	700,00
8	5810.51000	Unterhaltungskosten Kinderspielplatz	173,48	600,00	1.000,00	1.000,00	1.000,00	1.000,00	1.000,00
8	6100.16600	Erstattung Planungskosten	5.000,00	5.000,00	0,00	0,00	0,00	0,00	0,00
8	6100.65000	Planungskosten	0,00	5.000,00	0,00	2.500,00	0,00	0,00	0,00

GKZ	HHST-NR.	Bezeichnung (FJ)	RE 2018	Ansatz 2018	Ansatz 2019	Ansatz 2020	Plan 2021	Plan 2022	Plan 2023
8	6300.15000	Sonst. Verw.- und Betriebseinnahmen Straßen	0,00	100,00	100,00	100,00	100,00	100,00	100,00
8	6300.27100	Auflösen von Beiträgen und Zuschüssen	8.703,72	8.700,00	8.700,00	8.700,00	8.700,00	8.700,00	8.700,00
8	6300.51000	Unterhaltungskosten	14.779,00	16.700,00	10.000,00	10.000,00	10.000,00	10.000,00	10.000,00
8	6300.51100	Winterdienst	10.433,55	10.500,00	10.000,00	10.000,00	10.000,00	10.000,00	10.000,00
8	6300.53000	Mieten, Pachten für Bauhof	0,00	0,00	0,00	0,00	0,00	0,00	0,00
8	6300.68000	Abschreibungen	10.407,55	10.500,00	10.500,00	10.600,00	10.600,00	10.600,00	10.600,00
8	6300.71300	Umlage Schwarzdeckenunterhaltungsverband	16.508,45	16.600,00	18.900,00	18.900,00	18.900,00	18.900,00	18.900,00
8	6700.27100	Auflösen von Beiträgen und Zuschüssen	1.317,88	1.300,00	1.300,00	1.300,00	1.300,00	1.300,00	1.300,00
8	6700.51000	Unterhaltungskosten	1.979,83	2.000,00	1.000,00	1.000,00	1.000,00	1.000,00	1.000,00
8	6700.57000	Stromkosten	1.360,29	1.400,00	1.700,00	1.700,00	1.700,00	1.700,00	1.700,00
8	6700.68000	Abschreibungen	1.317,88	1.400,00	1.400,00	1.400,00	1.400,00	1.400,00	1.400,00
8	6900.11000	Benutzungsgebühren Gewässerunterhaltung	5,40	0,00	17.200,00	17.200,00	17.200,00	17.200,00	17.200,00
8	6900.67200	Verwaltungskosten Gewässerunterhaltung	0,00	0,00	400,00	400,00	400,00	400,00	400,00
8	6900.71300	Umlage an Wasser- und Bodenverbände	16.874,45	16.900,00	16.900,00	16.900,00	16.900,00	16.900,00	16.900,00
8	7010.51000	Unterhaltungskosten	639,10	0,00	35.000,00	0,00	0,00	0,00	0,00
8	7010.67200	Verwaltungskostenbeiträge Regenwasser	363,18	400,00	400,00	400,00	400,00	400,00	400,00
8	7010.68000	Abschreibungen	18.312,33	18.400,00	18.400,00	18.400,00	18.400,00	18.400,00	18.400,00
8	7010.71110	Regenwasserabgabe	687,16	700,00	700,00	700,00	700,00	700,00	700,00
8	7500.70000	Zuschuss f. Defizitausgleich d. Friedhofes d. Kircheng	1.201,21	1.300,00	1.000,00	1.000,00	1.000,00	1.000,00	1.000,00
8	7600.14000	Pachteinnahmen DGH	0,00	0,00	0,00	0,00	0,00	0,00	0,00
8	7600.14000-01	Pacht - Absummierung Personenkonten	0,00	0,00	0,00	0,00	0,00	0,00	0,00
8	7600.14000-02	Pacht - Sollstellungen auf Sachkonten	0,00	0,00	0,00	0,00	0,00	0,00	0,00
8	7600.14010	Nutzungsgebühr DGH	25,00	700,00	700,00	700,00	700,00	700,00	700,00
8	7600.27100	Auflösen von Beiträgen und Zuschüssen	4.004,00	4.000,00	4.000,00	4.000,00	4.000,00	4.000,00	4.000,00
8	7600.50000	Unterhaltung DGH	508,05	1.000,00	1.000,00	1.000,00	1.000,00	1.000,00	1.000,00

GKZ	HHST-NR.	Bezeichnung (FJ)	RE 2018	Ansatz 2018	Ansatz 2019	Ansatz 2020	Plan 2021	Plan 2022	Plan 2023
8	7600.52000	Geräte, Ausstattung, Ausrüstung DGH	142,95	300,00	300,00	300,00	300,00	300,00	300,00
8	7600.54000	Bewirtschaftung Dorfgemeinschaftshaus	0,00	5.000,00	5.000,00	5.000,00	5.000,00	5.000,00	5.000,00
8	7600.54000-01	Bewirtschaftungskosten - Nebenkosten	1.907,98	0,00	0,00	0,00	0,00	0,00	0,00
8	7600.54000-02	Bewirtschaftungskosten - Heizkosten	2.958,75	0,00	0,00	0,00	0,00	0,00	0,00
8	7600.67200	Verwaltungskostenbeitrag Amt für Gaststätte Staken	0,00	0,00	0,00	0,00	0,00	0,00	0,00
8	7600.68000	Abschreibung DGH	7.569,04	7.600,00	7.600,00	7.600,00	7.600,00	7.600,00	7.600,00
8	7710.52000	Geräte und Ausstattung	2.700,17	2.800,00	1.500,00	1.500,00	1.500,00	1.500,00	1.500,00
8	7710.53000	Mieten und Pachten	0,00	0,00	0,00	4.200,00	4.200,00	4.200,00	4.200,00
8	7710.54000	Bewirtschaftungskosten	49,78	500,00	500,00	500,00	500,00	500,00	500,00
8	7710.55000	Haltung der Fahrzeuge	5.463,01	5.500,00	3.500,00	3.500,00	3.500,00	3.500,00	3.500,00
8	7710.68000	Abschreibungen	0,00	0,00	0,00	1.500,00	1.500,00	1.500,00	1.500,00
8	7900.14000	Nutzungsgebühren Servicepoint Pülsen	30,00	100,00	100,00	100,00	100,00	100,00	100,00
8	7900.27100	Auflösen von Beiträgen und Zuschüssen	1.098,74	1.100,00	1.100,00	1.100,00	1.100,00	1.100,00	1.100,00
8	7900.51000	Unterhaltung Gebäude "Touristische Service Station"	54,55	200,00	200,00	200,00	200,00	200,00	200,00
8	7900.54000	Bewirtschaftungskosten "Touristische Service Station"	1.385,37	1.400,00	1.400,00	1.400,00	1.400,00	1.400,00	1.400,00
8	7900.66100	Förderung des Fremdenverkehrs	28,56	300,00	300,00	300,00	300,00	300,00	300,00
8	7900.68000	Abschreibung "Touristische Service Station "	1.961,04	2.000,00	2.000,00	2.000,00	2.000,00	2.000,00	2.000,00
8	8100.22000	Konzessionsabgaben	21.558,31	21.500,00	22.000,00	20.400,00	20.400,00	20.400,00	20.400,00
8	8110.71300	Verbandsumlage	0,00	0,00	0,00	0,00	0,00	0,00	0,00
8	8130.22000	Konzessionsabgabe Gas	1.503,86	1.500,00	1.500,00	1.400,00	1.400,00	1.400,00	1.400,00
8	8800.14000	Pachten f. unbebaute Grundstücke	4.961,83	4.900,00	4.900,00	4.900,00	4.900,00	4.900,00	4.900,00
8	8800.54000	Bewirtschaftung unbebaute Grundstücke	642,21	1.300,00	1.300,00	800,00	800,00	800,00	800,00
8	9000.00000	Grundsteuer A	27.248,25	27.200,00	31.300,00	31.300,00	31.300,00	31.300,00	31.300,00
8	9000.00100	Grundsteuer B	108.394,07	108.300,00	139.400,00	141.700,00	141.700,00	141.700,00	141.700,00
8	9000.00300	Gewerbsteuer	88.393,34	88.900,00	54.200,00	75.000,00	75.000,00	77.000,00	78.000,00

GKZ	HHST-NR.	Bezeichnung (FJ)	RE 2018	Ansatz 2018	Ansatz 2019	Ansatz 2020	Plan 2021	Plan 2022	Plan 2023
8	9000.01000	Gemeindeanteil an der Einkommensteuer	395.517,00	398.000,00	417.900,00	412.100,00	421.200,00	428.700,00	437.200,00
8	9000.01200	Gemeindeanteil an der Umsatzsteuer	10.286,00	9.900,00	9.900,00	11.000,00	11.000,00	11.000,00	11.000,00
8	9000.02200	Hundesteuer	6.314,98	6.300,00	6.300,00	8.500,00	8.500,00	8.500,00	8.500,00
8	9000.02700	Zweitwohnungssteuer	22.905,53	23.000,00	25.000,00	22.000,00	22.000,00	22.000,00	22.000,00
8	9000.04100	Schlüsselzuweisungen	276.960,00	276.900,00	308.600,00	277.300,00	300.000,00	306.800,00	312.800,00
8	9000.06100	Zuweisungen f. kommunale Infrastruktur	3.564,44	3.400,00	3.400,00	3.400,00	0,00	0,00	0,00
8	9000.09100	Ausgleichsleistungen nach dem Familienlastenausgle	33.360,00	33.400,00	34.900,00	40.600,00	41.400,00	42.200,00	43.000,00
8	9000.26100	Säumniszuschläge	93,50	100,00	100,00	100,00	100,00	100,00	100,00
8	9000.26500	Nachzahlungszinsen	795,00	700,00	100,00	100,00	100,00	100,00	100,00
8	9000.81000	Gewerbesteuerumlage	16.962,00	17.000,00	9.900,00	7.000,00	7.000,00	7.000,00	7.000,00
8	9000.83200	Kreisumlage	294.036,00	294.100,00	304.600,00	316.200,00	306.000,00	312.200,00	318.500,00
8	9000.83220	Amtsumlage	139.317,60	139.400,00	146.700,00	157.300,00	160.500,00	163.800,00	167.100,00
8	9000.84500	Erstattungszinsen	11,00	100,00	100,00	100,00	100,00	100,00	100,00
8	9100.20500	Zinsen von Sparkassen	26,33	0,00	0,00	0,00	0,00	0,00	0,00
8	9100.26100	Säumniszuschläge	0,00	0,00	0,00	0,00	0,00	0,00	0,00
8	9100.27000	Abschreibungen	43.250,46	43.200,00	43.200,00	48.500,00	48.500,00	48.500,00	48.500,00
8	9100.27500	Verzinsung Anlagekapital	422,21	400,00	400,00	600,00	600,00	600,00	600,00
8	9100.28000	Zuführung vom Vermögenshaushalt	0,00	0,00	0,00	47.600,00	0,00	0,00	0,00
8	9100.68100	Auflösen von Beiträgen und Zuschüssen	16.826,64	16.900,00	16.900,00	16.900,00	16.900,00	16.900,00	16.900,00
8	9100.80800	Zinsen an den Kreditmarkt	3.708,81	3.800,00	3.500,00	3.300,00	3.600,00	3.500,00	3.300,00
8	9100.84100	Zinsen für die Inanspruchnahme von Kassenkrediten	0,00	0,00	0,00	0,00	0,00	0,00	0,00
8	9100.86000	Zuführung zum Vermögenshaushalt	28.091,16	13.700,00	13.900,00	14.000,00	17.900,00	18.800,00	18.900,00
8	9200.29200	Deckung von Fehlbeträgen	0,00	0,00	0,00	0,00	0,00	0,00	0,00
8	9200.29500	Ist-Überschuß	0,00	0,00	0,00	0,00	0,00	0,00	0,00
8	9200.89200	Deckung Soll-Fehlbetrag	0,00	0,00	0,00	0,00	0,00	0,00	0,00

GKZ	HHST-NR.	Bezeichnung (FJ)	RE 2018	Ansatz 2018	Ansatz 2019	Ansatz 2020	Plan 2021	Plan 2022	Plan 2023
8	9200.89500	Abwicklung Vorjahre	0,00	0,00	0,00	0,00	0,00	0,00	0,00
8	1300.36200	Kreiszuschuss Geräte, Ausstattung	0,00	0,00	4.600,00	0,00	0,00	0,00	0,00
8	1300.36600	Spenden	0,00	0,00	0,00	0,00	0,00	0,00	0,00
8	1300.93500	Geräte, Ausstattung, Ausrüstung	6.000,00	6.000,00	11.000,00	2.000,00	1.000,00	1.000,00	1.000,00
8	1300.93510	Umstellung auf Digitalfunk	0,00	0,00	0,00	0,00	0,00	0,00	0,00
8	1300.95000	Investitionen an den FF-Gerätehäusern Neu-/Umbau	10.000,00	10.000,00	100.000,00	100.000,00	0,00	0,00	0,00
8	1300.95010	Bau eines Unterstandes für VW Bus	5.000,00	5.000,00	7.000,00	0,00	0,00	0,00	0,00
8	3400.93500	Erwerb von beweglichem Vermögen	0,00	0,00	0,00	0,00	0,00	0,00	0,00
8	5810.93500	Neue Spielgeräte	0,00	0,00	1.600,00	0,00	0,00	0,00	0,00
8	6300.95000	Überplanung des Dorfplatzes	0,00	3.500,00	0,00	0,00	0,00	0,00	0,00
8	6300.95010	Ausbau Fahrradweg nach Bendfeld	0,00	0,00	0,00	0,00	0,00	0,00	0,00
8	7010.95000	RW-Sanierungen	0,00	0,00	0,00	0,00	0,00	0,00	0,00
8	7600.34500	Verkaufserlöse	1.710,00	1.700,00	0,00	0,00	0,00	0,00	0,00
8	7710.93500	Kauf und Aufstellen von Lagercontainern	0,00	0,00	0,00	0,00	0,00	0,00	0,00
8	7710.93510	Geräte, Ausrüstung, Ausstattung Bauhof	1.478,66	1.500,00	500,00	500,00	500,00	500,00	500,00
8	9100.30000	Zuführung vom Verwaltungshaushalt	28.091,16	13.700,00	13.900,00	14.000,00	17.900,00	18.800,00	18.900,00
8	9100.31000	Entnahme aus Rücklage	6.371,72	24.300,00	35.100,00	62.900,00	0,00	0,00	0,00
8	9100.37780	Einnahmen aus Krediten	0,00	0,00	80.400,00	87.200,00	0,00	0,00	0,00
8	9100.90000	Zuführung zum Verwaltungshaushalt	0,00	0,00	0,00	47.600,00	0,00	0,00	0,00
8	9100.91000	Zuführung an Rücklage	0,00	0,00	0,00	0,00	0,00	0,00	0,00
8	9100.97780	Tilgung von Darlehen	13.694,22	13.700,00	13.900,00	14.000,00	16.400,00	17.300,00	17.400,00
8	9200.39200	Soll-Fehlbetrag des Vermögenshaushalts	0,00	0,00	0,00	0,00	0,00	0,00	0,00
8	9200.39500	Abwicklung der Vorjahre	0,00	0,00	0,00	0,00	0,00	0,00	0,00
8	9200.99200	Deckung Soll-Fehlbetrag	0,00	0,00	0,00	0,00	0,00	0,00	0,00
8	9200.99500	Abwicklung Vorjahre	0,00	0,00	0,00	0,00	0,00	0,00	0,00

Die Finanzlage der Gemeinde Köhn stellt sich nach den vorliegenden Jahresrechnungen und der Planung wie folgt dar:

Lfd.Nr.		in TEUR	
1.	bis Ende 2019 ¹ aufgelaufene Defizite ²	0,00	
2.	einen freien Finanzspielraum 2020 ³	0,00	
3.	ein Defizit 2020 ³	0,00	
4.	erwartete freie Finanzspielräume in den Jahren 2021 ⁴ bis 2023 ⁵	4,50	
5.	erwartete Defizite in den Jahren 2021 ⁴ bis 2023 ⁵	0,00	
6.	zu erwartende aufgelaufene Defizite bis Ende 2023 ^{5;6}	0,00	
7.	eine Entnahme aus der allgemeinen Rücklage in den Jahren 2020 ³ bis 2023 ⁵	62,90	
8.	eine Zuführung an die allgemeine Rücklage in den Jahren 2020 ³ bis 2023 ⁵	0,00	
		in TEUR	EUR/Ew.
9.	eine Verschuldung Anfang 2020 ³	320	393,61
10.	eine Verschuldung Ende 2023 ⁵	343	437,45
11.	eine Gesamtverschuldung (Gesamt I) Anfang 2020 ³	320	393,61
12.	eine Gesamtverschuldung (Gesamt I) Ende 2020 ³	393	501,15
13.	eine Gesamtverschuldung (Gesamt I) Ende 2023 ⁵	343	437,45
14.	ein Bestand an Kassenkrediten Ende 2019 ¹	0	0,00
15.	eine Gesamtverschuldung (Gesamt II) Anfang 2020 ³	320	393,61
16.	eine Gesamtverschuldung (Gesamt II) Ende 2020 ³	393	501,15

¹ Jahreszahl des dem laufenden Haushaltsjahr vorangegangenen Jahres

² Zeile kann entfallen, soweit die Gemeinde keine aufgelaufenen Defizite aus den Jahresrechnungen bzw. den Haushaltsplanungen am Ende des dem laufenden Haushaltsjahr vorausgegangenen Jahres aufweist. Die laufenden Nummern sind entsprechend anzupassen.

³ Jahreszahl des laufenden Haushaltsjahres

⁴ Jahreszahl des dem Haushaltsjahr folgenden Jahres

⁵ Jahreszahl des letzten Jahres der mittelfristigen Ergebnis- und Finanzplanung

⁶ Zeile kann entfallen, soweit zum Ende der mittelfristigen Finanzplanung keine aufgelaufenen Defizite erwartet werden. Die laufenden Nummern sind entsprechend anzupassen.

**Übersicht über die Steuereinnahmen und wichtigsten
Finanzzuweisungen sowie der Umlagen
in EUR**

	2013	2014	2015	2016	2017	2018	2019	2020
Grundsteuer A	26.274,85	20.745,21	23.500,00	26.732,22	27.693,37	27.248,25	31.364,49	31.300,00
Grundsteuer B	92.223,94	97.718,87	94.429,63	108.068,73	107.997,23	108.394,07	141.726,89	141.700,00
Gewerbsteuer	65.519,17	65.694,93	51.831,35	75.883,49	42.962,99	88.393,34	89.438,17	75.000,00
Gemeindeanteil an der Einkommensteuer	308.397,00	315.578,00	306.657,00	317.237,00	345.825,00	395.517,00	405.157,00	412.100,00
Gemeindeanteil an der Umsatzsteuer	3.583,00	3.676,00	5.016,00	5.184,00	6.495,00	10.286,00	11.415,00	11.000,00
Vergnügungssteuern	0,00	0,00	0,00	0,00	0,00	0,00	0,00	0,00
Hundesteuer	3.181,67	3.375,01	3.197,50	5.712,22	6.045,02	6.314,98	8.513,33	8.500,00
Zweitwohnungssteuer	21.009,29	19.585,97	21.618,14	24.089,16	23.058,58	22.905,53	21.713,83	22.000,00
andere Steuern	0,00	0,00	0,00	0,00	0,00	0,00	0,00	0,00
allgemeine Schlüsselzuweisungen	171.720,00	186.516,00	234.252,00	220.776,00	270.108,00	276.960,00	303.468,00	277.300,00
Sonderschlüsselzuweisungen	30.912,00	30.132,00	0,00	0,00	0,00	0,00	0,00	0,00
Schlüsselzuweisungen nach § 15 FAG	0,00	0,00	0,00	0,00	0,00	0,00	0,00	0,00
Ausgleichsleistungen nach dem Familienleistungsausgleich (§ 31 a FAG)	28.500,00	31.536,00	28.248,00	29.892,00	30.648,00	33.360,00	36.348,00	40.600,00
sonstige allgemeine Finanzzuweisungen	0,00	0,00	0,00	0,00	0,00	0,00	0,00	0,00
Summe der allgemeinen Deckungsmittel	751.320,92	774.557,99	768.749,62	813.574,82	860.833,19	969.379,17	1.049.144,71	1.019.500,00
Gewerbsteuerumlage	14.230,00	7.459,00	18.549,00	11.516,00	12.308,00	16.962,00	10.524,00	7.000,00
allgemeine Kreisumlage	227.892,00	252.648,00	265.668,00	270.228,00	278.436,00	294.036,00	302.496,00	316.200,00
zusätzliche Kreisumlage	0,00	0,00	0,00	0,00	0,00	0,00	0,00	0,00
Amtsumlage	84.991,33	98.600,00	103.920,00	129.189,71	135.726,78	139.317,60	147.458,41	157.300,00
Zusatzamtsumlage	7.095,29	7.753,73	0,00	0,00	0,00	0,00	0,00	0,00
Finanzausgleichsumlage	0,00	0,00	0,00	0,00	0,00	0,00	0,00	0,00
Summe der Umlagen	334.208,62	366.460,73	388.137,00	410.933,71	426.470,78	450.315,60	460.478,41	480.500,00
Überschuss im Abschnitt 90	417.112,30	408.097,26	380.612,62	402.641,11	434.362,41	519.063,57	588.666,30	539.000,00

**Übersicht über den voraussichtlichen Stand
der Schulden (ohne Kassenkredite) - in TEUR**

Art Jahre	Verschuldung am 1.1. im	
	Vorjahr	Haushaltsjahr
1 Schulden aus Krediten		
1.1 Bund, LAF, ERP-Sondervermögen	0	0
1.2 Land	0	0
1.3 Gemeinden u. Gemeindeverbänden		
1.4 Zweckverbänden u. dgl.		
1.5 sonstigem öffentlichen Bereich	0	0
1.6 Kreditmarkt	334	320
1.7 Innere Darlehen aus Sonderrücklagen		
1.8 Innere Darlehen von Sondervermögen ohne Sonderrechnung		
Summe 1	334	320
2 Restkreditermächtigung aus Vorjahren	0	0
Summe 1 + 2	334	320
<u>nachrichtlich</u>		
3 Schulden aus Vorgängen, die Kreditaufnahmen wirtschaftlich gleichkommen		
4 Schulden der Sondervermögen mit Sonder-rechnung ²		
4.1 aus Krediten		
4.2 aus Vorgängen, die Kreditaufnahmen wirtschaftlich gleichkommen		

1 Soll-Bestände

2 die Angaben sind zu trennen nach den verschiedenen Sondervermögen (z.B. Stadtwerke, Krankenhaus usw.)

Übersicht über die Entwicklung der Schulden

Haushaltsjahre	Schuldenstand am 01.01	+ Kreditaufnahmen	- Tilgung	Schuldenstand am 31.12.				nachrichtl.: Restkredit- ermächtigung	Einw. am 31.03. d. Vorjahres			
				TEUR	TEUR	TEUR	TEUR			EUR/Ew.	davon	
											Inn. Darl. TEUR	and. Schuld. TEUR
1	2	3	4	5	6	7	8	9	10			
Ist 2016	44	320	3	361	443,37		361		815			
Ist 2017	361	0	13	348	431,13		348		808			
Ist 2018	348	0	14	334	413,56		335		811			
Soll 2019	334	0	14	320	393,61		320		814			
Soll im Haushaltsjahr	320	87	14	393	501,15		393		785			
Soll 2021	393	0	16	377	480,76				785			
Soll 2022	377	0	17	360	459,11				785			
Soll 2023	360	0	17	343	437,45				785			

**Übersicht über die übernommenen Bürgschaften,
Verpflichtungen aus Gewährverträgen sowie
Rechtsgeschäften, die diesen wirtschaftlich gleichkommen**

		Datum der Übernahme	Zweck	Ursprungshöhe - in TEUR -	voraussichtliche Höhe zu Beginn des Haushaltsjahres - in TEUR -	voraussichtliches Datum des Auslaufens der Bürgschaft
I. Bürgschaften						
1.) Fehlanzeige						
2.)						
3.)						
Summe				0		
II. Verpflichtungen						
1.)						
2.)						
3.)						
Summe				0		

**Übersicht über den
voraussichtlichen Stand der Rücklagen
- in EUR -**

		Stand zum Beginn des Haushalts- jahres ¹	Zuführung		Entnahme	Stand zum Ende des Haushalts- jahres
			Zuf. Betrag	Zinsen ²		
1	Allgemeine Rücklage	62.953,79			62.900,00	53,79
2	Sonderrücklage § 19 Abs. 4 Nr. 1 Rückstellungen					
2.1	Abwasserbeitigung					
3	Sonderrücklagen § 19 Abs. 4 Nr. 2 Abschreibungsrücklage					
3.1	Abwasserbeseitigung					
4	Sonderrücklagen § 19 Abs. 4 Nr. 3 Gebührengleichrücklage					
4.1	Abwasserbeseitigung					
5	Finanzausgleichsrücklage § 19 Abs. 4 Nr.					
6	Pensionsrücklage § 19 Abs. 4 Nr. 5					
7	Altersteilzeitrücklage § 19 Abs. 4 Nr. 6					
8	Altlastenrücklage § 19 Abs. 4 Nr. 7					
8.1	- Zweck -					
9	Steuerrücklage § 19 Abs. 4 Nr. 8					
9.1	- Zweck -					
10	Verfahrensrücklage § 19 Abs. 4 Nr. 9					
10.1	- Zweck -					
11	Treuhandrücklage § 19 Abs. 4 Nr. 10					
11.1	- Dauergrabpflege -					
12	Stellplatzrücklage § 19 Abs. 4 Nr. 11					
13	sonstige Sonderrücklagen § 19 Abs. 4 Nr. 12					
13.1	- Zweck -					
14	Beihilferücklage § 19 Abs. 4 Nr. 13					

Gemeinde 8 Köhn

Lfd. Nr.	Bezeichnung	Gr.-Nr.	Haushaltsjahr					
			2018	2019	2020	2021	2022	2023
1	Zuführung zum Vermögenshaushalt	86	28.091	13.900	14.000	17.900	18.800	18.900
2	abzgl. Kreditbeschaffungskosten und ordentliche Tilgung (§ 21 Abs. 1 Nr. 1)	990,97 o. 97_9	13.694	13.900	14.000	16.400	17.300	17.400
3	abzügl. Zuführung zur Sonderrücklage - Rückstellungen - (§21 Abs.1 Nr.2)	9110						
4	abzgl.Zuführung zur Sonderrücklage -Abschreibungs-rücklage- (§ 21 Abs. 1 Nr. 3)	9120						
5	abzügl. Zuführung zur Sonderrücklage -Gebühren- ausgleichsrücklage - (§21 Abs.1 Nr.4)	9130						
6	abzügl. Zuführung zu Rücklagen der Treuhandvermögen (§21 Abs.1 Nr.5)	9190						
7	abzügl. Zuführung zur Finanzausgleichsrücklage (§21 Abs.1 Nr.6)	9140						
8	abzügl. Zuführung zur Altersteilzeitrücklage (§21 Abs.1 Nr.7)	9151						
9	abzügl. Zuführung zur Altlastenrücklage (§21 Abs.1 Nr.8), die ab 2008 bekannt geworden sind	9160						
10	abzügl. Zuführung zur Steuerrücklage (§21 Abs.1 Nr.9)	9170						
11	abzügl. Zuführung zur Verfahrensrücklage (§21 Abs.1 Nr.10)	9171						
12	abzgl. des Fehlbetrages/-bedarfes							
13	freier Finanzspielraum		14.396			1.500	1.500	1.500
	785 Einwohner	EUR/E	18,34	0,00	0,00	1,91	1,91	1,91
	nachrichtlich:							
14	Abschreibungen	270	43.250	43.200	48.500	48.500	48.500	48.500
15	Verwendung von Mitteln der allgemeinen Rücklage, der Finanzausgleichsrücklage oder Einnahmen aus der Veränderung des Anlagevermögens (§1 Abs.1 Nr.2) zum Ausgleich des Verwaltungshaushalts (§21 Abs.3)				47.600			
16	Zuführung zur Pensionsrücklage (§19 Abs.4 Nr.5)	9150						
17	Zuführung zur Altlastenrücklage (§21 Abs.1 Nr.8) für Altlasten, die vor 2008 bekannt geworden sind	9160						
18	Zuführung zu sonstigen Sonderrücklagen (§19 Abs.4 Nr.12)	9192						
19	Zuführung zur Beihilferücklage (§19 Abs.4 Nr.13)	9193						

Gemeinde 8 Köhn

Lfd. Nr.	Bezeichnung	Gr.-Nr.	Haushaltsjahr					
			2018	2019	2020	2021	2022	2023
1	Gesamtausgaben VWH	4-8	1.172.861	1.256.100	1.280.200	1.261.800	1.278.900	1.295.200
2	abzgl. Zuführung zum Vermögenshaushalt	86	28.091	13.900	14.000	17.900	18.800	18.900
3	abzgl. innere Verrechnungen	679						
4	abzgl. Abschreibungen (kalkulatorisch)	680	43.250	43.700	48.500	48.500	48.500	48.500
5	abzgl. Verzinsung des Anlagekapitals (kalkulatorisch)	685	422	400	700	700	700	700
6	abzgl. Gewerbesteuerumlage	810	16.962	9.900	7.000	7.000	7.000	7.000
7	abzgl. Allgemeine Umlage an das Land	831						
8	abzgl. Allgemeine Umlage an Gemeinden und Gemeindeverbände - Kreisumlage, Amtsumlage, Zusatzumlage -	832	433.353	451.300	473.500	466.500	476.000	485.600
9	abzgl. Gebührenausschleichsrücklage	3130						
10	abzgl. Altersteilzeitrücklage	3151						
11	abzgl. Steuerrücklage	3170						
12	abzgl. Verfahrensrücklage	3171						
13	abzgl. Treuhandrücklage (Dauergrabpflege)	3190						
14	abzgl. Treuhandrücklage (nicht rechtsfähige Stiftungen)	3190						
15	abzgl. Fehlbetragsabdeckung	892						
16	bereinigte Ausgaben VWH		650.781	736.900	736.500	721.200	727.900	734.500
17	Veränderung Vorjahr (in %)			13,23	-0,05	-2,07	0,92	0,90
18	Empfehlung (in %)			1,50	1,50	1,50	1,50	1,50

Gemeinde Köhn

Darstellung der im Haushaltsjahr geplanten Investitionen und Investitionsförderungsmaßnahmen sowie ihrer finanziellen Auswirkungen in den folgenden Jahren (§ 3 Satz 2 Nr. 7 GemHVO - Kameral)

Investitionskosten gemäß Vermögenshaushalt:

102.500 EUR

A.	Baumaßnahmen	Betrag
1	Neu-/Umbau der FF-Gerätehäuser	100.000 EUR
2		
3		
4		
5		
	Zwischensumme A.	100.000 EUR
B.	Erwerb von Vermögen	Betrag
1	Geräte, Ausstattung Feuerwehr (Schwimmsaugkorb und lfd. Erneuerungsbedarf)	2.000 EUR
2	Geräte, Ausstattung Bauhof	500 EUR
3		
4		
5		
6		
	Zwischensumme B.	2.500 EUR
C.	Investitions- / Tilgungszuschüsse	Betrag
1		
2		
	Zwischensumme C.	0 EUR
	Gesamtsumme	102.500 EUR

Zur Finanzierung der Maßnahmen des Vermögenshaushaltes ist neben der vollständigen Auflösung der allgemeinen Rücklage von 62.900 € eine Kreditaufnahme in Höhe von 87.200 € erforderlich. In der mittelfristigen Finanzplanung ist ein Kapitaldienst mit 0,8 % Zinsen bei 30-jähriger Gesamtlaufzeit berücksichtigt.

Übersicht über die Auszahlungen/ Ausgaben für Investitionen und Investitionsförderungsmaßnahmen

Haushalts- jahre	In das Folgejahr übertragen					nachrichtlich: Investitionsvolumen geplanter kreditähnlicher Rechtsgeschäfte
	Plan	Ist	In Abgang gestellt ¹⁾	Gesamt	aus Planungen der Vorjahre ²⁾	
	in EUR	in EUR	in EUR	in EUR	in EUR	
1	2	3	4	5	6	7
2016	471.384,94	427.607,03	0,00	44.442,00	8.321,15	
2017	48.442,00	42.043,26	6.398,74	0,00		
2018	26.000,00	11.635,26	3.521,34	10.843,40		
2019	102.500,00	-	-	-	-	
Haushaltsjahr	1.500,00	-	-	-	-	
2021	1.500,00	-	-	-	-	
2022	1.500,00	-	-	-	-	
2023	1.500,00	-	-	-	-	

¹ Gründe für die Inabgangstellung können sein: Die Maßnahme konnte mit geringeren Auszahlungen/ Ausgaben durchgeführt werden; die Maßnahme soll nicht mehr durchgeführt werden; die Maßnahme ist erneut veranschlagt worden oder soll erneut veranschlagt werden.

² Der Teil der in Spalte 5 angegebenen übertragenen gesamten Auszahlungen/ Ausgaben für Investitionen und Investitionsförderungsmaßnahmen, die schon in Vorjahren geplant waren und erneut übertragen werden sollen

Gemeinde Köhn
Darstellung der abgeschlossenen und im Haushaltsjahr geplanten kreditähnlichen Rechtsgeschäfte nach § 85 Abs. 5 GO,
soweit sie nicht der Genehmigungspflicht unterliegen
(§ 3 Satz 2 Nr. 10 GemHVO - Kameral)

Rechtsgeschäft	Laufzeit bis	Belastung im Haushaltsjahr				
		2019	2020	2021	2022	2023
1	2	3	4	5	6	7
Fehlanzeige						

**Übersicht über die Ergebnisse nach dem Haushaltsplan aller kostenrechnenden Einrichtungen
im Vorjahr und im Haushaltsjahr unter Angabe der Kostendeckungsgrade und der kalkulatorischen Kosten:**

Unter- abschnitt	Bezeichnung der Einrichtung	Haushalts -jahr	Einnahmen	Ausgaben	davon kalkul. Kosten	Überschuss	Fehlbetrag	Kostendeckungs- grad
4640	Kindergarten	2019	102.121,99	171.581,71	3.135,48		69.459,72	59,52%
		2020	99.100,00	201.300,00	3.200,00		102.200,00	49,23%

**Übersicht über die aus Verpflichtungsermächtigungen
voraussichtlich fällig werdenden Ausgaben**

Verpflichtungs- ermächtigungen im Haushaltsplan des Jahres:	Voraussichtlich fällige Ausgaben - in EUR -				
	2021	2022	2023	2024	2025
1	2	3	4	5	6
2020 0	0	0	0	0	0
Summe 0	0	0	0	0	0
Nachrichtlich im Finanzplan vorgesehene Kreditaufnahmen	0	0	0		

**Übersicht über die Gesamtverschuldung der Gemeinde jeweils zum 31.12.
Anlage 13 Muster zu § 3 Nr. 18 GemHVO Kameral**

Haushalts- jahre	Schulden des Haushalts aus Kreditlinien für Investitionen und Investitionsförde- rungsmaßnahmen	Kassen- kredite des Haushalts	Eigenbetriebe nach § 106 GO	Sondervermögen nach § 97 GO	Unternehmen und Einrichtungen, die nach § 101 Abs. 4 GO ganz oder teilweise nach Eigenbetriebs- verordnung geführt werden	Kommunal- unternehmen nach § 106 a GO	Gesell- schaften	andere Anstalten	Gesamt I (Summe Spalte 2 und 4bis 9)		gemeinane Kommunalun- ternehmen nach § 19 b GkZ	andere Gesellschaf- ten	Treuhand- vermögen	Stiftungen	Gesamt II (Summe Spalte 2 bis 9 und 12 bis 15)		kreditähnliche Rechtsgeschäfte	Gesamt III (Summe Spalten 16 und 18)		Bürgschaften		
	Mio EUR	Mio EUR	Mio EUR	Mio EUR	Mio EUR	Mio EUR	Mio EUR	Mio EUR	Mio EUR	EUR / Ew	Mio €	Mio €	Mio €	Mio €	Mio EUR	EUR / Ew	Mio EUR	EUR / Ew	Mio EUR	EUR / Ew	Mio EUR	EUR / Ew
1	2	3	4	5	6	7	8	9	10	11	12	13	14	15	16	17	18	19	20	21	22	23
2016	0,361		0,00	0,00	0,00	0,00	0,00	0,00	0,044	443,37	0,00	0,00	0,00	0,00	0,044	53,21	0,00	0,00	0,044	53,21	0,00	0,00
2017	0,348		0,00	0,00	0,00	0,00	0,00	0,00	0,361	431,13	0,00	0,00	0,00	0,00	0,361	443,37	0,00	0,00	0,361	443,37	0,00	0,00
2018	0,334		0,00	0,00	0,00	0,00	0,00	0,00	0,348	413,56	0,00	0,00	0,00	0,00	0,348	431,13	0,00	0,00	0,348	431,13	0,00	0,00
2019	0,320		0,00	0,00	0,00	0,00	0,00	0,00	0,320	393,61	0,00	0,00	0,00	0,00	0,320	393,61	0,00	0,00	0,320	393,61	0,00	0,00
Haushalts- jahr	0,393		0,00	0,00	0,00	0,00	0,00	0,00	0,393	501,15	0,00	0,00	0,00	0,00	0,393	501,15	0,00	0,00	0,393	501,15	0,00	0,00
2021	0,377		0,00	0,00	0,00	0,00	0,00	0,00	0,377	480,76							0,00	0,00				
2022	0,360		0,00	0,00	0,00	0,00	0,00	0,00	0,360	459,11							0,00	0,00				
2023	0,343		0,00	0,00	0,00	0,00	0,00	0,00	0,343	437,45							0,00	0,00				

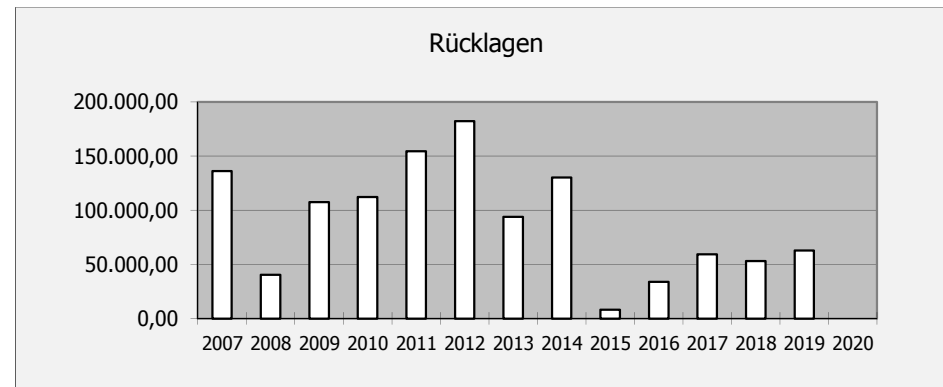
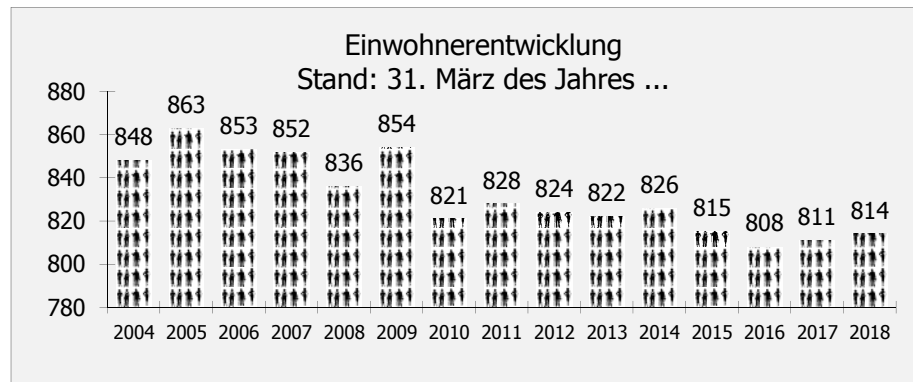
Mitgliedschaft in Zweckverbänden

**Übersicht über die Rechnungsergebnisse
der letzten 3 Jahre (§ 44 GemHVO)**

U m l a g e n					2016	2017	2018
Verband	2018	2019	2020	Verwaltungshaushalt			
Schulverband Probstei	135.271,72	151.085,71	158.000,00	Soll-Einnahmen	985.899,35	1.059.112,82	1.248.805,47
SUV Kreis Plön	16.508,45	18.866,80	18.900,00	Soll-Ausgaben	985.899,35	1.059.112,82	1.248.805,47
GUV Selenter See/Schönberger Au	16.874,45	16.874,45	16.900,00				
ZVO Ostholstein - Verbandseinlage-	106.722,00	106.722,00	106.722,00	Vermögenshaushalt			
				Soll-Einnahmen	34.362,97	36.536,00	43.524,97
				Soll-Ausgaben	34.362,97	36.536,00	43.524,97

Einwohnerentwicklung

Rücklagenstände



Investitionsprogramm

Lfd. Nr.	Haushaltsstell	Maßnahme	in EUR im Jahr				
			2019	2020	2021	2022	2023
	93	Erwerb von Vermögen					
1	1300.93500	Geräte, Ausrüstung, Ausstattung FF	11.000	2.000	1.000	1.000	1.000
2	7710.93510	Geräte, Ausstattung Bauhof	500	500	500	500	500
3	5810.93500	Neue Spielgeräte	1.600	0	0	0	0
4							
5							
6							
		Zwischensumme	13.100	2.500	1.500	1.500	1.500
	92/98	Investitionszuschüsse u. ä.					
1							
		Zwischensumme	0	0	0	0	0
	94/95/96	Baumaßnahmen					
1	1300.95000	Planungskosten Neu-/Umbau FF-Gerätehäuser	100.000	100.000	0	0	0
2	6300.95000	Überplanung des Dorfplatzes	0	0	0	0	0
3	1300.95010	Bau eines Unterstandes VW Bus	7.000	0	0	0	0
4							
		Zwischensumme	107.000	100.000	0	0	0
		Gesamtsumme	120.100	102.500	1.500	1.500	1.500

Stellenplan 2020 (für Beamte, Arbeitnehmerinnen und Arbeitnehmer)							
Ifd. Nr.	Bezeichnung der Stelle Amts-/Funktionsbezeichnung	Stellenplan 2019		tatsächliche Besetzung am 30.06.2019		Stellenplan 2020	
		Anzahl	Bewertung	Anzahl	Bewertung	Anzahl	Bewertung
1	Kindergartenleiter/in	0,89	EG S9	0,89	EG S9	0,89	EG S9
2	Erzieher/in	0,89	EG S8a	0,89	EG S8a	0,89	EG S8a
3	Vertretungskraft	0,15	EG S8a	0,15	EG S2	0,15	EG S8a
4	Unterstützungskraft	0,30	EG S2	0,30	EG S2	0,30	EG S2
5	Reinigungskraft	0,38	EG 2	0,38	EG 2	0,38	EG 2
6	Gemeindearbeiter/in	0,23	EG 1	0,23	EG 1	0,23	EG 1
7	Gemeindearbeiter/in	0,21	EG 1	0,06	EG 1	0,21	EG 1
8	Gemeindearbeiter/in	-	-	-	-	0,05	EG 1
Summe		3,05		2,90		3,10	

Sondervermögen Kameradschaftskasse der Freiwilligen Feuerwehr Köhn
Einnahmen- und Ausgabenplanung für das Haushaltsjahr 2020



Gesamtplan

Nr.	Bezeichnung	Einnahmen	Erläuterungen	Nr.	Bezeichnung	Ausgaben	Erläuterungen
1	2	3	4	5	6	7	8
0	Zuwendungen von Mitgliedern	2.000,00 €		8	Ausgaben für Kameradschaftspflege und Versammlungen	2.100,00 €	
1	Zuwendungen von Dritten	- €		9	Ausgaben für Ehrungen, Geschenke und ähnliche Anlässe	400,00 €	
2	Einnahmen aus Veranstaltungen	600,00 €		10	Ausgaben für Veranstaltungen	- €	
3	Veräußerung von Vermögensgegenständen im Einzelwert ab 500 €	- €	Einnahmen aus Abgängen von der Bestandsliste	11	Erwerb von Vermögensgegenständen im Einzelwert ab 500 €	- €	Ausgaben für Zugänge zur Bestandsliste
4	Erstattung von Auslagen durch Gemeinde und Dritte	- €		12	Auslagen für Gemeinde und Dritte	- €	
5	Sonstige Einnahmen	- €		13	Sonstige Ausgaben	600,00 €	
6	Einzahlungen der Gemeinde	- €		14	Auszahlungen an die Gemeinde	- €	
7	Entnahme aus der Rücklage	500,00 €	Automatische Buchung	15	Zuführung zur Rücklage	- €	Automatische Buchung
0-7	Gesamteinnahmen	3.100,00 €		8-15	Gesamtausgaben	3.100,00 €	

Stand der Rücklage am 1.1.2020	5.500,00 €
Entnahme	500,00 €
Zuführung	- €
Stand der Rücklage am 31.12.2020	5.000,00 €

Sondervermögen Kameradschaftskasse der Freiwilligen Feuerwehr Pülsen
Einnahmen- und Ausgabenplanung für das Haushaltsjahr
2020


Gesamtplan		<i>inkl. Jugendfeuerwehr</i>					
Nr.	Bezeichnung	Einnahmen	Erläuterungen	Nr.	Bezeichnung	Ausgaben	Erläuterungen
1	2	3	4	5	6	7	8
0	Zuwendungen von Mitgliedern	2.500,00 €		8	Ausgaben für Kameradschaftspflege und Versammlungen	2.000,00 €	
1	Zuwendungen von Dritten	- €		9	Ausgaben für Ehrungen, Geschenke und ähnliche Anlässe	300,00 €	
2	Einnahmen aus Veranstaltungen	1.000,00 €		10	Ausgaben für Veranstaltungen	1.000,00 €	
3	Veräußerung von Vermögensgegenständen im Einzelwert ab 500 €	- €	Einnahmen aus Abgängen von der Bestandsliste	11	Erwerb von Vermögensgegenständen im Einzelwert ab 500 €	- €	Ausgaben für Zugänge zur Bestandsliste
4	Erstattung von Auslagen durch Gemeinde und Dritte	500,00 €		12	Auslagen für Gemeinde und Dritte		
5	Sonstige Einnahmen			13	Sonstige Ausgaben	200,00 €	
6	Einzahlungen der Gemeinde	- €		14	Auszahlungen an die Gemeinde	- €	
7	Entnahme aus der Rücklage	- €	Automatische Buchung	15	Zuführung zur Rücklage	500,00 €	Automatische Buchung
0-7	Gesamteinnahmen	4.000,00 €		8-15	Gesamtausgaben	4.000,00 €	

Stand der Rücklage am 1.1.2020	20.500,00 €
Entnahme	- €
Zuführung	500,00 €
Stand der Rücklage am 31.12.2020	21.000,00 €



Einzelpläne für das Haushaltsjahr 2020

Verwaltungshaushalt

- in EUR -

A. Verwaltungshaushalt

Gemeinde 8 Köhn
 Einzelplan 0 Allgemeine Verwaltung
 Abschnitt 00 Gemeindeorgane
 U-Abschnitt 0000 Oberste Gemeindeorgane

Haushaltsstellen		Haushaltsansatz		Ergebnis der Jahresrechnung 2018	Erläuterungen/ Deckungskreis/ Budget	Amt
Nr.	Bezeichnung	2020	2019			
1	2	EUR	EUR	EUR	6	7
	Einnahmen	0	0	0,00		
	Ausgaben					
.40000	Aufwendungen f. ehrenamtliche Tätigkeit	10.000	10.000	10.266,20		
.44800	SV-Beiträge sonstige Arbeitnehmer/innen	800	800	699,28		
.59200	Ehrungen, Repräsentation	600	600	653,10		
.66000	Verfügungsmittel	300	300	247,50		
	Ausgaben	11.700	11.700	11.866,08		
	UAB 0000	Zu-/Überschuß	-11.700	-11.866,08		
	Einnahmen	0	0	0,00		
	Ausgaben	11.700	11.700	11.866,08		
	AB 00	Zu-/Überschuß	-11.700	-11.866,08		

A. Verwaltungshaushalt

Gemeinde **8 Köhn**
 Einzelplan **0 Allgemeine Verwaltung**
 Abschnitt **02 Hauptverwaltung**
 U-Abschnitt **0200 Amt für zentrale Aufgaben**

Haushaltsstellen		Haushaltsansatz		Ergebnis der Jahresrechnung 2018	Erläuterungen/ Deckungskreis/ Budget	Amt
Nr.	Bezeichnung	2020	2019			
1	2	EUR	EUR	EUR	6	7
	Einnahmen	0	0	0,00		
	Ausgaben					
.41400	Personalkosten	13.100	11.000	10.334,65		
.43400	Personalkosten -VBL-	900	700	513,77		
.44400	Personalkosten -Sozialversicherung-	3.500	3.300	2.861,73		
.64000	Versicherungen	1.100	1.100	1.095,42		
.65000	Geschäftsausgaben	500	500	1.644,97		
.65400	Reisekosten Bürgermeister	1.000	1.400	944,10		
.65500	Gerichts, Anwalts- u. Sachverständigen- kosten	500	100	727,58		
.66100	Beiträge und Zuschüsse	1.300	1.700	1.180,42		
.66200	Vermischte Ausgaben	0	100	70,00		
.67200	Verwaltungskostenanteile Kreis- besoldungsstelle	1.300	1.300	1.321,28		
	Ausgaben	23.200	21.200	20.693,92		
	UAB 0200	Zu-/Überschuß	-23.200	-20.693,92		
	Einnahmen	0	0	0,00		
	Ausgaben	23.200	21.200	20.693,92		
	AB 02	Zu-/Überschuß	-23.200	-20.693,92		

A. Verwaltungshaushalt

Gemeinde 8 Köhn
 Einzelplan 0 Allgemeine Verwaltung
 Abschnitt 03 Finanzverwaltung
 U-Abschnitt 0340 Steuerverwaltung

Haushaltsstellen		Haushaltsansatz		Ergebnis der Jahresrechnung 2018	Erläuterungen/ Deckungskreis/ Budget	Amt
Nr.	Bezeichnung	2020	2019			
1	2	EUR	EUR	EUR	6	7
	Einnahmen	0	0	0,00		
	Ausgaben					
.71200	Personalkostenanteil (Amt)	1.400	1.200	1.280,65		
	Zweitwohnungssteuer					
	Ausgaben	1.400	1.200	1.280,65		
	UAB 0340	Zu-/Überschuß	-1.400	-1.280,65		
	Einnahmen	0	0	0,00		
	Ausgaben	1.400	1.200	1.280,65		
	AB 03	Zu-/Überschuß	-1.400	-1.280,65		

A. Verwaltungshaushalt

Gemeinde 8 Köhn
 Einzelplan 0 Allgemeine Verwaltung
 Abschnitt 05 Besondere Dienststellen der allgemeinen Verwaltung
 U-Abschnitt 0520 Wahlen

Haushaltsstellen		Haushaltsansatz		Ergebnis der Jahresrechnung 2018	Erläuterungen/ Deckungskreis/ Budget	Amt
Nr.	Bezeichnung	2020	2019			
1	2	EUR	EUR	EUR	6	7
	Einnahmen					
.15000	Vermischte Einnahmen	0	200	0,00		
	Einnahmen	0	200	0,00		
	Ausgaben					
.40000	Aufwendungen f. ehrenamtl. Tätigkeiten	0	300	296,00		
	Ausgaben	0	300	296,00		
	UAB 0520	Zu-/Überschuß	-100	-296,00		
	Einnahmen	0	200	0,00		
	Ausgaben	0	300	296,00		
	AB 05	Zu-/Überschuß	-100	-296,00		
	Einnahmen	0	200	0,00		
	Ausgaben	36.300	34.400	34.136,65		
	EP 0	Zu-/Überschuß	-34.200	-34.136,65		

A. Verwaltungshaushalt

Gemeinde **8 Köhn**
 Einzelplan **1 Öffentliche Sicherheit und Ordnung**
 Abschnitt **13 Brandschutz**
 U-Abschnitt **1300 Freiwillige Feuerwehr**

Haushaltsstellen		Haushaltsansatz		Ergebnis der Jahresrechnung 2018	Erläuterungen/ Deckungskreis/ Budget	Amt
Nr.	Bezeichnung	2020	2019			
1	2	EUR	EUR	EUR	6	7
	Einnahmen					
.11000	Gebühren	0	0	0,00		
.16200	Kreiszuschuss Katastrophenschutzfahrzeug	500	500	148,51		
.17200	Zuweisung des Kreises	0	0	692,00		
.27100	Auflösen von Beiträgen und Zuschüssen	700	700	640,41		
	Einnahmen	1.200	1.200	1.480,92		
	Ausgaben					
.40000	Aufwendungen f. ehrenamtliche Tätigkeit	12.200	15.000	12.155,73		
.50000	Unterhaltungskosten <i>Erneuerung der Brenneinheit Gasheizung, Renovierungsarbeiten, Außenbeleuchtung</i>	10.000	500	432,07		
.54000	Bewirtschaftungskosten	4.000	3.500	4.076,23		
.57000	Verw.- u. Betr.kosten Katastrophenschutz	100	100	0,00		
.58000	Sachkosten Feuerwehr - Budget <i>Laufendes Budget um 2.500 € erhöht wegen Übernahme Führerscheinkosten.</i>	15.000	12.500	13.205,37		
.58100	Sachkosten Jugendfeuerwehr - Budget	200	200	15,00		
.64000	Versicherung der Wehrangehörigen	2.100	2.000	1.952,54		
.68000	Abschreibungen	4.400	1.300	1.236,45		
.71700	Zuschuss an Kameradschaftskasse und an die Jugendfeuerwehr	200	200	154,00		
	Ausgaben	48.200	35.300	33.227,39		
	UAB 1300	Zu-/Überschuß	-34.100	-31.746,47		

A. Verwaltungshaushalt

Gemeinde **8 Köhn**
 Einzelplan **1 Öffentliche Sicherheit und Ordnung**
 Abschnitt **13 Brandschutz**
 U-Abschnitt **1300 Freiwillige Feuerwehr**

Haushaltsstellen		Haushaltsansatz		Ergebnis der Jahresrechnung 2018	Erläuterungen/ Deckungskreis/ Budget	Amt
Nr.	Bezeichnung	2020	2019			
1	2	EUR	EUR	EUR	6	7
	Einnahmen	1.200	1.200	1.480,92		
	Ausgaben	48.200	35.300	33.227,39		
	Zu-/Überschuß	-47.000	-34.100	-31.746,47		
	Einnahmen	1.200	1.200	1.480,92		
	Ausgaben	48.200	35.300	33.227,39		
	Zu-/Überschuß	-47.000	-34.100	-31.746,47		
AB 13						
EP 1						

A. Verwaltungshaushalt

Gemeinde 8 Köhn
 Einzelplan 2 Schulen
 Abschnitt 20 Schulverwaltung
 U-Abschnitt 2000 Allgemeine Schulverwaltung

Haushaltsstellen		Haushaltsansatz		Ergebnis der Jahresrechnung 2018	Erläuterungen/ Deckungskreis/ Budget	Amt
Nr.	Bezeichnung	2020	2019			
1	2	EUR	EUR	EUR	6	7
	Einnahmen	0	0	0,00		
	Ausgaben					
	Einnahmen	0	0	0,00		
.67210	Schulkostenbeiträge Grundschulen	1.000	1.000	960,00		
.67230	Schulkostenbeiträge Gymnasien	59.000	66.100	66.055,82		
.67270	Schulkostenbeiträge Förderschulen	3.100	1.300	1.293,03		
.67280	Schulkostenbeiträge Gemeinschaftsschulen	14.000	8.500	8.421,74		
.71300	Schulverbandsumlage	158.000	149.900	135.271,72		
	Ausgaben	235.100	226.800	212.002,31		
	UAB 2000	Zu-/Überschuß	-235.100	-226.800	-212.002,31	
	Einnahmen	0	0	0,00		
	Ausgaben	235.100	226.800	212.002,31		
	AB 20	Zu-/Überschuß	-235.100	-226.800	-212.002,31	
	Einnahmen	0	0	0,00		
	Ausgaben	235.100	226.800	212.002,31		
	EP 2	Zu-/Überschuß	-235.100	-226.800	-212.002,31	

A. Verwaltungshaushalt

Gemeinde 8 Köhn
 Einzelplan 3 Wissenschaft, Forschung, Kulturpflege
 Abschnitt 34 Heimat- und sonstige Kulturpflege
 U-Abschnitt 3400 Heimat- und sonstige Kulturpflege

Haushaltsstellen		Haushaltsansatz		Ergebnis der Jahresrechnung 2018	Erläuterungen/ Deckungskreis/ Budget	Amt
Nr.	Bezeichnung	2020	2019			
1	2	EUR	EUR	EUR	6	7
	Einnahmen					
.13000	Verkaufserlöse Gemeindechroniken / Flaggen	100	100	0,00		
.15000	Vermischte Einnahmen <i>Erlöse Gemeindefest</i>	100	100	0,00		
.17200	Spenden	0	0	0,00		
	Einnahmen	200	200	0,00		
	Ausgaben					
.58000	Sächliche Kosten Chronik,Wappen,Flaggen	200	200	40,00		
.59000	Gemeindeveranstaltungen	3.500	4.500	3.198,08		
	Ausgaben	3.700	4.700	3.238,08		
	UAB 3400	Zu-/Überschuß	-3.500	-4.500	-3.238,08	
		Einnahmen	200	200	0,00	
		Ausgaben	3.700	4.700	3.238,08	
	AB 34	Zu-/Überschuß	-3.500	-4.500	-3.238,08	

A. Verwaltungshaushalt

Gemeinde 8 Köhn
 Einzelplan 3 Wissenschaft, Forschung, Kulturpflege
 Abschnitt 35 Volksbildung
 U-Abschnitt 3520 Büchereien

Haushaltsstellen		Haushaltsansatz		Ergebnis der Jahresrechnung 2018	Erläuterungen/ Deckungskreis/ Budget	Amt
Nr.	Bezeichnung	2020	2019			
1	2	EUR	EUR	EUR	6	7
	Einnahmen	0	0	0,00		
	Ausgaben					
.71200	Zuschuss Kreisfahrbücherei	3.300	3.300	1.365,69		
	Ausgaben	3.300	3.300	1.365,69		
	UAB 3520	Zu-/Überschuß	-3.300	-1.365,69		
	Einnahmen	0	0	0,00		
	Ausgaben	3.300	3.300	1.365,69		
	AB 35	Zu-/Überschuß	-3.300	-1.365,69		

A. Verwaltungshaushalt

Gemeinde 8 Köhn
 Einzelplan 3 Wissenschaft, Forschung, Kulturpflege
 Abschnitt 36 Naturschutz, Denkmalschutz und -pflege
 U-Abschnitt 3600 Naturschutz und Landschaftspflege

Haushaltsstellen		Haushaltsansatz		Ergebnis der Jahresrechnung 2018	Erläuterungen/ Deckungskreis/ Budget	Amt
Nr.	Bezeichnung	2020	2019			
1	2	EUR	EUR	EUR	6	7
	Einnahmen	0	0	0,00		
	Ausgaben					
.51000	Denkmalspflege, Ortsverschönerung	1.500	1.500	1.520,52		
	Ausgaben	1.500	1.500	1.520,52		
	UAB 3600	Zu-/Überschuß	-1.500	-1.520,52		
	Einnahmen	0	0	0,00		
	Ausgaben	1.500	1.500	1.520,52		
	AB 36	Zu-/Überschuß	-1.500	-1.520,52		
	Einnahmen	200	200	0,00		
	Ausgaben	8.500	9.500	6.124,29		
	EP 3	Zu-/Überschuß	-8.300	-6.124,29		

A. Verwaltungshaushalt

Gemeinde 8 Köhn
 Einzelplan 4 Soziale Sicherung
 Abschnitt 43 Soziale Einrichtungen
 U-Abschnitt 4310 Einrichtung für Ältere

Haushaltsstellen		Haushaltsansatz		Ergebnis der Jahresrechnung 2018	Erläuterungen/ Deckungskreis/ Budget	Amt
Nr.	Bezeichnung	2020	2019			
1	2	EUR	EUR	EUR	6	7
	Einnahmen	0	0	0,00		
	Ausgaben					
.59000	Seniorenbetreuung	800	800	714,10		
	Ausgaben	800	800	714,10		
	UAB 4310	Zu-/Überschuß	-800	-714,10		
	Einnahmen	0	0	0,00		
	Ausgaben	800	800	714,10		
	AB 43	Zu-/Überschuß	-800	-714,10		

A. Verwaltungshaushalt

Gemeinde 8 Köhn
 Einzelplan 4 Soziale Sicherung
 Abschnitt 45 Jugendhilfe nach dem KJHG
 U-Abschnitt 4540 Förderung von Kindern in Tageseinrichtungen und in Tagespflege

Haushaltsstellen		Haushaltsansatz		Ergebnis der Jahresrechnung 2018	Erläuterungen/ Deckungskreis/ Budget	Amt
Nr.	Bezeichnung	2020	2019			
1	2	EUR	EUR	EUR	6	7
	Einnahmen	0	0	0,00		
	Ausgaben					
.70000	Zuschüsse für Kindertagespflege	2.000	2.000	1.700,24		
	Ausgaben	2.000	2.000	1.700,24		
	UAB 4540	Zu-/Überschuß	-2.000	-1.700,24		
	Einnahmen	0	0	0,00		
	Ausgaben	2.000	2.000	1.700,24		
	AB 45	Zu-/Überschuß	-2.000	-1.700,24		

A. Verwaltungshaushalt

Gemeinde 8 Köhn
 Einzelplan 4 Soziale Sicherung
 Abschnitt 46 Einrichtungen der Jugendhilfe
 U-Abschnitt 4600 Einrichtungen der Jugendarbeit

Haushaltsstellen		Haushaltsansatz		Ergebnis der Jahresrechnung 2018	Erläuterungen/ Deckungskreis/ Budget	Amt
Nr.	Bezeichnung	2020	2019			
1	2	EUR	EUR	EUR	6	7
	Einnahmen	0	0	0,00		
	Ausgaben					
.65000	Geschäftsausgaben	300	300	0,00		
	Ausgaben	300	300	0,00		
	UAB 4600	Zu-/Überschuß	-300	0,00		

A. Verwaltungshaushalt

Gemeinde **8 Köhn**
 Einzelplan **4 Soziale Sicherung**
 Abschnitt **46 Einrichtungen der Jugendhilfe**
 U-Abschnitt **4640 Tageseinrichtungen für Kinder**

Haushaltsstellen		Haushaltsansatz		Ergebnis der Jahresrechnung 2018	Erläuterungen/ Deckungskreis/ Budget	Amt
Nr.	Bezeichnung	2020	2019	2018		
1	2	EUR	EUR	EUR	6	7
	Einnahmen					
.11000	Kindergartengebühren	22.000	25.500	20.759,25		
.17100	Zuweisung des Landes und des Kreises	40.000	35.000	42.374,05		
.17200	Förderung KiTa des Kreises über Standortgemeinde <i>für I-Kinder und Fachberatung</i>	30.000	47.100	37.334,46		
.17210	Zuweisung der Umlandgemeinden	4.000	5.500	2.766,21		
.17220	Zuweisung für Sozialstaffeln	2.000	4.000	1.344,60		
.17600	Spenden	0	0	0,00		
.27100	Auflösen von Beiträgen und Zuschüssen	1.100	1.100	1.061,89		
	Einnahmen	99.100	118.200	105.640,46		
	Ausgaben					
.41400	Personalkosten Kindergarten	108.700	102.100	82.623,50		
.43400	Personalkosten -VBL-	7.100	6.700	6.139,88		
.44400	Personalkosten -Sozialversicherung-	23.400	21.500	16.743,13		
.50000	Unterhaltungskosten <i>einschl. 5.000 € für Sanierung Sanitäranlagen (Auflagenerfüllung KiTa-Aufsicht)</i>	7.500	2.500	1.717,40		
.52000	Geräte und Ausstattung	1.000	1.000	405,78		
.53010	lfd. Kosten EDV (KiTa-Verwaltungssoftware)	500	300	402,15		
.54000	Bewirtschaftungskosten	13.500	11.000	12.567,94		
.56200	Aus- und Fortbildung	1.500	1.000	26,00		
.58000	Sächliche Kosten-Budget-KIGA	2.300	2.300	2.683,61		
.58100	Kosten der Sprachförderung/Integrations- kinder	26.000	25.500	26.447,40		

A. Verwaltungshaushalt

Gemeinde **8 Köhn**
 Einzelplan **4 Soziale Sicherung**
 Abschnitt **46 Einrichtungen der Jugendhilfe**
 U-Abschnitt **4640 Tageseinrichtungen für Kinder**

Haushaltsstellen		Haushaltsansatz		Ergebnis der Jahresrechnung 2018	Erläuterungen/ Deckungskreis/ Budget	Amt
Nr.	Bezeichnung	2020	2019			
1	2	EUR	EUR	EUR	6	7
.67200	Verwaltungskostenanteile Amt f. KIGA	6.500	6.500	6.406,14		
.68000	Abschreibung KIGA	2.600	2.500	2.446,17		
.68500	Verzinsung Anlagekapital KIGA	700	400	422,21		
.70000	Zuschüsse an Kindergärten/-Spielstuben	105.000	110.000	103.541,53		
.71200	Finanzierungsbeitrag der Wohngemeinde am SQKM (§ 51 KiTaG)	0	0	--0--		
.71700	Förderung der Standortgemeinde an den Träger einer KiTa	0	0	0,00		
	Ausgaben	306.300	293.300	262.572,84		
	Zu-/Überschuß	-207.200	-175.100	-156.932,38		
	Einnahmen	99.100	118.200	105.640,46		
	Ausgaben	306.600	293.600	262.572,84		
	Zu-/Überschuß	-207.500	-175.400	-156.932,38		
	Einnahmen	99.100	118.200	105.640,46		
	Ausgaben	309.400	296.400	264.987,18		
	Zu-/Überschuß	-210.300	-178.200	-159.346,72		
	UAB 4640					
	AB 46					
	EP 4					

A. Verwaltungshaushalt

Gemeinde 8 Köhn
 Einzelplan 5 Gesundheit, Sport, Erholung
 Abschnitt 56 Eigene Sportstätten
 U-Abschnitt 5600 Eigene Sportstätten

Haushaltsstellen		Haushaltsansatz		Ergebnis der Jahresrechnung 2018	Erläuterungen/ Deckungskreis/ Budget	Amt
Nr.	Bezeichnung	2020	2019			
1	2	EUR	EUR	EUR	6	7
	Einnahmen	0	0	0,00		
	Ausgaben					
.51000	Unterhaltungskosten Bolzplatz	100	100	48,49		
.70700	Zuschuss an Sport-/Schützenverein	400	400	398,32		
	Ausgaben	500	500	446,81		
	UAB 5600	Zu-/Überschuß	-500	-446,81		
	Einnahmen	0	0	0,00		
	Ausgaben	500	500	446,81		
	AB 56	Zu-/Überschuß	-500	-446,81		

A. Verwaltungshaushalt

Gemeinde 8 Köhn
 Einzelplan 5 Gesundheit, Sport, Erholung
 Abschnitt 57 Öffentliche Bäder
 U-Abschnitt 5700 Badestrand

Haushaltsstellen		Haushaltsansatz		Ergebnis der Jahresrechnung 2018	Erläuterungen/ Deckungskreis/ Budget	Amt
Nr.	Bezeichnung	2020	2019			
1	2	EUR	EUR	EUR	6	7
	Einnahmen	0	0	0,00		
	Ausgaben					
.51000	Unterhaltungskosten Badestelle	2.000	5.000	1.881,17		
.54000	Bewirtschaftungskosten Badestelle	700	700	693,30		
	Ausgaben	2.700	5.700	2.574,47		
	UAB 5700	Zu-/Überschuß	-5.700	-2.574,47		
	Einnahmen	0	0	0,00		
	Ausgaben	2.700	5.700	2.574,47		
	AB 57	Zu-/Überschuß	-5.700	-2.574,47		

A. Verwaltungshaushalt

Gemeinde 8 Köhn
 Einzelplan 5 Gesundheit, Sport, Erholung
 Abschnitt 58 Park- und Gartenanlagen
 U-Abschnitt 5810 Spielplätze

Haushaltsstellen		Haushaltsansatz		Ergebnis der Jahresrechnung 2018	Erläuterungen/ Deckungskreis/ Budget	Amt
Nr.	Bezeichnung	2020	2019			
1	2	EUR	EUR	EUR	6	7
	Einnahmen	0	0	0,00		
	Ausgaben					
.51000	Unterhaltungskosten Kinderspielplatz	1.000	1.000	173,48		
	Ausgaben	1.000	1.000	173,48		
	UAB 5810	Zu-/Überschuß	-1.000	-173,48		
	Einnahmen	0	0	0,00		
	Ausgaben	1.000	1.000	173,48		
	AB 58	Zu-/Überschuß	-1.000	-173,48		
	Einnahmen	0	0	0,00		
	Ausgaben	4.200	7.200	3.194,76		
	EP 5	Zu-/Überschuß	-4.200	-3.194,76		

A. Verwaltungshaushalt

Gemeinde 8 Köhn
 Einzelplan 6 Bau- und Wohnungswesen, Verkehr
 Abschnitt 61 Städteplanung, Vermessung, Bauordnung
 U-Abschnitt 6100 Orts- und Regionalplanung

Haushaltsstellen		Haushaltsansatz		Ergebnis der Jahresrechnung 2018	Erläuterungen/ Deckungskreis/ Budget	Amt
Nr.	Bezeichnung	2020	2019			
1	2	EUR	EUR	EUR	6	7
	Einnahmen					
.16600	Erstattung Planungskosten	0	0	5.000,00		
	Einnahmen	0	0	5.000,00		
	Ausgaben					
.65000	Planungskosten	2.500	0	0,00		
	Ausgaben	2.500	0	0,00		
	UAB 6100	Zu-/Überschuß	-2.500	0	5.000,00	
		Einnahmen	0	0	5.000,00	
	Ausgaben	2.500	0	0,00		
	AB 61	Zu-/Überschuß	-2.500	0	5.000,00	

A. Verwaltungshaushalt

Gemeinde 8 Köhn
 Einzelplan 6 Bau- und Wohnungswesen, Verkehr
 Abschnitt 63 Gemeindestraßen
 U-Abschnitt 6300 Gemeindestraßen

Haushaltsstellen		Haushaltsansatz		Ergebnis der Jahresrechnung 2018	Erläuterungen/ Deckungskreis/ Budget	Amt
Nr.	Bezeichnung	2020	2019			
1	2	EUR	EUR	EUR	6	7
	Einnahmen					
.15000	Sonst. Verw.- und Betriebseinnahmen Straßen	100	100	0,00		
.27100	Auflösen von Beiträgen und Zuschüssen	8.700	8.700	8.703,72		
	Einnahmen	8.800	8.800	8.703,72		
	Ausgaben					
.51000	Unterhaltungskosten	10.000	10.000	14.779,00		
.51100	Winterdienst	10.000	10.000	10.433,55		
.53000	Mieten, Pachten für Bauhof	--0--	--0--	0,00		
.68000	Abschreibungen	10.600	10.500	10.407,55		
.71300	Umlage Schwarzdeckenunterhaltungsverband	18.900	18.900	16.508,45		
	Ausgaben	49.500	49.400	52.128,55		
	UAB 6300	Zu-/Überschuß	-40.700	-40.600	-43.424,83	
	Einnahmen	8.800	8.800	8.703,72		
	Ausgaben	49.500	49.400	52.128,55		
	AB 63	Zu-/Überschuß	-40.700	-40.600	-43.424,83	

A. Verwaltungshaushalt

Gemeinde 8 Köhn
 Einzelplan 6 Bau- und Wohnungswesen, Verkehr
 Abschnitt 67 Straßenbeleuchtung und -reinigung
 U-Abschnitt 6700 Straßenbeleuchtung

Haushaltsstellen		Haushaltsansatz		Ergebnis der Jahresrechnung 2018	Erläuterungen/ Deckungskreis/ Budget	Amt
Nr.	Bezeichnung	2020	2019			
1	2	EUR	EUR	EUR	6	7
	Einnahmen					
.27100	Auflösen von Beiträgen und Zuschüssen	1.300	1.300	1.317,88		
	Einnahmen	1.300	1.300	1.317,88		
	Ausgaben					
.51000	Unterhaltungskosten	1.000	1.000	1.979,83		
.57000	Stromkosten	1.700	1.700	1.360,29		
.68000	Abschreibungen	1.400	1.400	1.317,88		
	Ausgaben	4.100	4.100	4.658,00		
	UAB 6700	Zu-/Überschuß	-2.800	-3.340,12		
	Einnahmen	1.300	1.300	1.317,88		
	Ausgaben	4.100	4.100	4.658,00		
	AB 67	Zu-/Überschuß	-2.800	-3.340,12		

A. Verwaltungshaushalt

Gemeinde 8 Köhn
 Einzelplan 6 Bau- und Wohnungswesen, Verkehr
 Abschnitt 69 Wasserläufe, Wasserbau
 U-Abschnitt 6900 Ausbau und Unterhaltung von Gewässern

Haushaltsstellen		Haushaltsansatz		Ergebnis der Jahresrechnung 2018	Erläuterungen/ Deckungskreis/ Budget	Amt
Nr.	Bezeichnung	2020	2019			
1	2	EUR	EUR	EUR	6	7
	Einnahmen					
.11000	Benutzungsgebühren Gewässerunterhaltung	17.200	17.200	5,40		
	Einnahmen	17.200	17.200	5,40		
	Ausgaben					
.67200	Verwaltungskosten Gewässerunterhaltung	400	400	0,00		
.71300	Umlage an Wasser- und Bodenverbände	16.900	16.900	16.874,45		
	Ausgaben	17.300	17.300	16.874,45		
	UAB 6900	Zu-/Überschuß	-100	-16.869,05		
	Einnahmen	17.200	17.200	5,40		
	Ausgaben	17.300	17.300	16.874,45		
	AB 69	Zu-/Überschuß	-100	-16.869,05		
	Einnahmen	27.300	27.300	15.027,00		
	Ausgaben	73.400	70.800	73.661,00		
	EP 6	Zu-/Überschuß	-46.100	-58.634,00		

A. Verwaltungshaushalt

Gemeinde 8 Köhn
 Einzelplan 7 Öffentliche Einrichtungen, Wirtschaftsförderung
 Abschnitt 70 Abwasserbeseitigung
 U-Abschnitt 7010 Regenwasserbeseitigung

Haushaltsstellen		Haushaltsansatz		Ergebnis der Jahresrechnung 2018	Erläuterungen/ Deckungskreis/ Budget	Amt
Nr.	Bezeichnung	2020	2019			
1	2	EUR	EUR	EUR	6	7
	Einnahmen	0	0	0,00		
	Ausgaben					
.51000	Unterhaltungskosten <i>Entschlammung Regenrückhaltebecken</i>	0	35.000	639,10		
.67200	Verwaltungskostenbeiträge Regenwasser	400	400	363,18		
.68000	Abschreibungen	18.400	18.400	18.312,33		
.71110	Regenwasserabgabe	700	700	687,16		
	Ausgaben	19.500	54.500	20.001,77		
	UAB 7010	Zu-/Überschuß	-19.500	-20.001,77		
	Einnahmen	0	0	0,00		
	Ausgaben	19.500	54.500	20.001,77		
	AB 70	Zu-/Überschuß	-19.500	-20.001,77		

A. Verwaltungshaushalt

Gemeinde 8 Köhn
 Einzelplan 7 Öffentliche Einrichtungen, Wirtschaftsförderung
 Abschnitt 75 Bestattungswesen
 U-Abschnitt 7500 Friedhöfe

Haushaltsstellen		Haushaltsansatz		Ergebnis der Jahresrechnung 2018	Erläuterungen/ Deckungskreis/ Budget	Amt
Nr.	Bezeichnung	2020	2019			
1	2	EUR	EUR	EUR	6	7
	Einnahmen	0	0	0,00		
	Ausgaben					
.70000	Zuschuss f. Defizitausgleich d. Friedhofes d. Kirchengemeinde Giekau	1.000	1.000	1.201,21		
	Ausgaben	1.000	1.000	1.201,21		
	UAB 7500	Zu-/Überschuß	-1.000	-1.201,21		
	Einnahmen	0	0	0,00		
	Ausgaben	1.000	1.000	1.201,21		
	AB 75	Zu-/Überschuß	-1.000	-1.201,21		

A. Verwaltungshaushalt

Gemeinde 8 Köhn
 Einzelplan 7 Öffentliche Einrichtungen, Wirtschaftsförderung
 Abschnitt 76 Sonstige öffentliche Einrichtungen
 U-Abschnitt 7600 Dorfgemeinschaftshaus

Haushaltsstellen		Haushaltsansatz		Ergebnis der Jahresrechnung 2018	Erläuterungen/ Deckungskreis/ Budget	Amt
Nr.	Bezeichnung	2020	2019			
1	2	EUR	EUR	EUR	6	7
	Einnahmen					
.14000	Pachteinnahmen DGH	0	0	0,00		
.14010	Nutzungsgebühr DGH	700	700	25,00		
.27100	Auflösen von Beiträgen und Zuschüssen	4.000	4.000	4.004,00		
	Einnahmen	4.700	4.700	4.029,00		
	Ausgaben					
.50000	Unterhaltung DGH	1.000	1.000	508,05		
.52000	Geräte, Ausstattung, Ausrüstung DGH	300	300	142,95		
.54000	Bewirtschaftung Dorfgemeinschaftshaus	5.000	5.000	4.866,73		
.67200	Verwaltungskostenbeitrag Amt für Gaststätte Stakenteich	0	0	0,00		
.68000	Abschreibung DGH	7.600	7.600	7.569,04		
	Ausgaben	13.900	13.900	13.086,77		
	UAB 7600	Zu-/Überschuß	-9.200	-9.057,77		
	Einnahmen	4.700	4.700	4.029,00		
	Ausgaben	13.900	13.900	13.086,77		
	AB 76	Zu-/Überschuß	-9.200	-9.057,77		

A. Verwaltungshaushalt

Gemeinde 8 Köhn
 Einzelplan 7 Öffentliche Einrichtungen, Wirtschaftsförderung
 Abschnitt 77 Hilfsbetriebe der Verwaltung
 U-Abschnitt 7710 Bauhof

Haushaltsstellen		Haushaltsansatz		Ergebnis der Jahresrechnung 2018	Erläuterungen/ Deckungskreis/ Budget	Amt
Nr.	Bezeichnung	2020	2019			
1	2	EUR	EUR	EUR	6	7
	Einnahmen	0	0	0,00		
	Ausgaben					
.52000	Geräte und Ausstattung	1.500	1.500	2.700,17		
.53000	Mieten und Pachten	4.200	0	0,00		
.54000	Bewirtschaftungskosten	500	500	49,78		
.55000	Haltung der Fahrzeuge	3.500	3.500	5.463,01		
.68000	Abschreibungen	1.500	0	0,00		
	Ausgaben	11.200	5.500	8.212,96		
	UAB 7710	Zu-/Überschuß	-5.500	-8.212,96		
	Einnahmen	0	0	0,00		
	Ausgaben	11.200	5.500	8.212,96		
	AB 77	Zu-/Überschuß	-5.500	-8.212,96		

A. Verwaltungshaushalt

Gemeinde 8 Köhn
 Einzelplan 7 Öffentliche Einrichtungen, Wirtschaftsförderung
 Abschnitt 79 Fremdenverkehr, Sonstige Förderung von Wirtschaft und Verkehr
 U-Abschnitt 7900 Tourismus

Haushaltsstellen		Haushaltsansatz		Ergebnis der Jahresrechnung 2018	Erläuterungen/ Deckungskreis/ Budget	Amt
Nr.	Bezeichnung	2020	2019			
1	2	EUR	EUR	EUR	6	7
	Einnahmen					
.14000	Nutzungsgebühren Servicepoint Pülsen	100	100	30,00		
.27100	Auflösen von Beiträgen und Zuschüssen	1.100	1.100	1.098,74		
	Einnahmen	1.200	1.200	1.128,74		
	Ausgaben					
.51000	Unterhaltung Gebäude "Touristische Service Station"	200	200	54,55		
.54000	Bewirtschaftungskosten "Touristische Service Station"	1.400	1.400	1.385,37		
.66100	Förderung des Fremdenverkehrs	300	300	28,56		
.68000	Abschreibung "Touristische Service Station "	2.000	2.000	1.961,04		
	Ausgaben	3.900	3.900	3.429,52		
	UAB 7900	Zu-/Überschuß	-2.700	-2.300,78		
	Einnahmen	1.200	1.200	1.128,74		
	Ausgaben	3.900	3.900	3.429,52		
	AB 79	Zu-/Überschuß	-2.700	-2.300,78		
	Einnahmen	5.900	5.900	5.157,74		
	Ausgaben	49.500	78.800	45.932,23		
	EP 7	Zu-/Überschuß	-43.600	-40.774,49		

A. Verwaltungshaushalt

Gemeinde **8 Köhn**
 Einzelplan **8 Wirtschaftliche Unternehmen, allgemeines Grund- und Sondervermögen**
 Abschnitt **81 Versorgungsunternehmen**
 U-Abschnitt **8100 Elektrizitätsversorgung**

Haushaltsstellen		Haushaltsansatz		Ergebnis der Jahresrechnung 2018	Erläuterungen/ Deckungskreis/ Budget	Amt
Nr.	Bezeichnung	2020	2019			
1	2	EUR	EUR	EUR	6	7
	Einnahmen					
.22000	Konzessionsabgaben	20.400	22.000	21.558,31		
	Einnahmen	20.400	22.000	21.558,31		
	Ausgaben	0	0	0,00		
	UAB 8100	Zu-/Überschuß	20.400	21.558,31		

A. Verwaltungshaushalt

Gemeinde **8 Köhn**
 Einzelplan **8 Wirtschaftliche Unternehmen, allgemeines Grund- und Sondervermögen**
 Abschnitt **81 Versorgungsunternehmen**
 U-Abschnitt **8110 Breitbandversorgung**

Haushaltsstellen		Haushaltsansatz		Ergebnis der Jahresrechnung 2018	Erläuterungen/ Deckungskreis/ Budget	Amt
Nr.	Bezeichnung	2020	2019			
1	2	EUR	EUR	EUR	6	7
	Einnahmen					
	Einnahmen	0	0	0,00		
	Ausgaben					
.71300	Verbandsumlage	0	0	0,00		
	Ausgaben	0	0	0,00		
	UAB 8110	0	0	0,00		
	Zu-/Überschuß	0	0	0,00		

A. Verwaltungshaushalt

Gemeinde 8 Köhn
 Einzelplan 8 Wirtschaftliche Unternehmen, allgemeines Grund- und Sondervermögen
 Abschnitt 81 Versorgungsunternehmen
 U-Abschnitt 8130 Gasversorgung

Haushaltsstellen		Haushaltsansatz		Ergebnis der Jahresrechnung 2018	Erläuterungen/ Deckungskreis/ Budget	Amt
Nr.	Bezeichnung	2020	2019			
1	2	EUR	EUR	EUR	6	7
.22000	Einnahmen Kozessionsabgabe Gas	1.400	1.500	1.503,86		
	Einnahmen	1.400	1.500	1.503,86		
	Ausgaben	0	0	0,00		
	UAB 8130 Zu-/Überschuß	1.400	1.500	1.503,86		
	Einnahmen	21.800	23.500	23.062,17		
	Ausgaben	0	0	0,00		
	AB 81 Zu-/Überschuß	21.800	23.500	23.062,17		

A. Verwaltungshaushalt

Gemeinde **8 Köhn**
 Einzelplan **8 Wirtschaftliche Unternehmen, allgemeines Grund- und Sondervermögen**
 Abschnitt **88 Allgemeines Grundvermögen**
 U-Abschnitt **8800 Allgemeines Grundvermögen**

Haushaltsstellen		Haushaltsansatz		Ergebnis der Jahresrechnung 2018	Erläuterungen/ Deckungskreis/ Budget	Amt
Nr.	Bezeichnung	2020	2019			
1	2	EUR	EUR	EUR	6	7
	Einnahmen					
.14000	Pachten f. unbebaute Grundstücke	4.900	4.900	4.961,83		
	Einnahmen	4.900	4.900	4.961,83		
	Ausgaben					
.54000	Bewirtschaftung unbebaute Grundstücke	800	1.300	642,21		
	Ausgaben	800	1.300	642,21		
	UAB 8800	Zu-/Überschuß	3.600	4.319,62		
	Einnahmen	4.900	4.900	4.961,83		
	Ausgaben	800	1.300	642,21		
	AB 88	Zu-/Überschuß	3.600	4.319,62		
	Einnahmen	26.700	28.400	28.024,00		
	Ausgaben	800	1.300	642,21		
	EP 8	Zu-/Überschuß	27.100	27.381,79		

A. Verwaltungshaushalt

Gemeinde **8 Köhn**
 Einzelplan **9 Allgemeine Finanzwirtschaft**
 Abschnitt **90 Steuern, allgemeine Zuweisungen und allgemeine Umlagen**
 U-Abschnitt **9000 Steuern, allgemeine Zuweisungen**

Haushaltsstellen		Haushaltsansatz		Ergebnis der Jahresrechnung 2018	Erläuterungen/ Deckungskreis/ Budget	Amt
Nr.	Bezeichnung	2020	2019			
1	2	EUR	EUR	EUR	6	7
	Einnahmen					
.00000	Grundsteuer A	31.300	31.300	27.248,25		
.00100	Grundsteuer B	141.700	139.400	108.394,07		
.00300	Gewerbesteuer	75.000	54.200	88.393,34		
.01000	Gemeindeanteil an der Einkommensteuer	412.100	417.900	395.517,00		
.01200	Gemeindeanteil an der Umsatzsteuer	11.000	9.900	10.286,00		
.02200	Hundesteuer	8.500	6.300	6.314,98		
.02700	Zweitwohnungssteuer	22.000	25.000	22.905,53		
.04100	Schlüsselzuweisungen	277.300	308.600	276.960,00		
.06100	Zuweisungen f. kommunale Infrastruktur	3.400	3.400	3.564,44		
.09100	Ausgleichsleistungen nach dem Familienlastenausgleich	40.600	34.900	33.360,00		
.26100	Säumniszuschläge	100	100	93,50		
.26500	Nachzahlungszinsen	100	100	795,00		
	Einnahmen	1.023.100	1.031.100	973.832,11		
	Ausgaben					
.81000	Gewerbesteuerumlage	7.000	9.900	16.962,00		
.83200	Kreisumlage	316.200	304.600	294.036,00		
.83220	Amtsumlage	157.300	146.700	139.317,60		
.84500	Erstattungszinsen	100	100	11,00		
	Ausgaben	480.600	461.300	450.326,60		
	UAB 9000	Zu-/Überschuß	569.800	523.505,51		
	Einnahmen	1.023.100	1.031.100	973.832,11		
	Ausgaben	480.600	461.300	450.326,60		
	AB 90	Zu-/Überschuß	569.800	523.505,51		

A. Verwaltungshaushalt

Gemeinde 8 Köhn
 Einzelplan 9 Allgemeine Finanzwirtschaft
 Abschnitt 91 Sonstige allgemeine Finanzwirtschaft
 U-Abschnitt 9100 Sonstige allgemeine Finanzwirtschaft

Haushaltsstellen		Haushaltsansatz		Ergebnis der Jahresrechnung 2018	Erläuterungen/ Deckungskreis/ Budget	Amt
Nr.	Bezeichnung	2020	2019			
1	2	EUR	EUR	EUR	6	7
	Einnahmen					
.20500	Zinsen von Sparkassen	0	0	26,33		
.26100	Säumniszuschläge	0	0	0,00		
.27000	Abschreibungen	48.500	43.200	43.250,46		
.27500	Verzinsung Anlagekapital	600	400	422,21		
.28000	Zuführung vom Vermögenshaushalt	47.600	0	0,00		
	Einnahmen	96.700	43.600	43.699,00		
	Ausgaben					
.68100	Auflösen von Beiträgen und Zuschüssen	16.900	16.900	16.826,64		
.80800	Zinsen an den Kreditmarkt	3.300	3.500	3.708,81		
.84100	Zinsen für die Inanspruchnahme von Kassenkrediten	0	0	0,00		
.86000	Zuführung zum Vermögenshaushalt	14.000	13.900	28.091,16		
	Ausgaben	34.200	34.300	48.626,61		
	UAB 9100	Zu-/Überschuß	9.300	-4.927,61		
	Einnahmen	96.700	43.600	43.699,00		
	Ausgaben	34.200	34.300	48.626,61		
	AB 91	Zu-/Überschuß	9.300	-4.927,61		

A. Verwaltungshaushalt

Gemeinde 8 Köhn
 Einzelplan 9 Allgemeine Finanzwirtschaft
 Abschnitt 92 Abwicklung der Vorjahre
 U-Abschnitt 9200 Abwicklung der Vorjahre

Haushaltsstellen		Haushaltsansatz		Ergebnis der Jahresrechnung 2018	Erläuterungen/ Deckungskreis/ Budget	Amt
Nr.	Bezeichnung	2020	2019			
1	2	EUR	EUR	EUR	6	7
	Einnahmen					
.29200	Deckung von Fehlbeträgen	0	0	0,00		
.29500	Ist-Überschuß	0	0	0,00		
	Einnahmen	0	0	0,00		
	Ausgaben					
.89200	Deckung Soll-Fehlbetrag	0	0	0,00		
.89500	Abwicklung Vorjahre	0	0	0,00		
	Ausgaben	0	0	0,00		
	UAB 9200	Zu-/Überschuß	0	0,00		
		Einnahmen	0	0,00		
	AB 92	Zu-/Überschuß	0	0,00		
		Einnahmen	1.119.800	1.074.700	1.017.531,11	
	EP 9	Zu-/Überschuß	514.800	495.600	498.953,21	
			605.000	579.100	518.577,90	

Einzelpläne für das Haushaltsjahr 2020

Vermögenshaushalt

- in EUR -

B. Vermögenshaushalt

Gemeinde **8 Köhn**
 Einzelplan **1 Öffentliche Sicherheit und Ordnung**
 Abschnitt **13 Brandschutz**
 U-Abschnitt **1300 Freiwillige Feuerwehr**

Haushaltsstellen		Haushaltsansatz			Ergebnis der Jahresrechnung	Investitionen und Invest.- Förderungsmaßnahmen		Erl.	Amt
Nr.	Bezeichnung	2020	Verpfl.-Erm. 2020	2019		Gesamtausgabe- bedarf	bisher bereitgestellt		
		EUR	EUR	EUR	EUR			EUR	
1	2	3	4	5	6	7	8	9	10
	E i n n a h m e n								
.36200	Kreiszuschuss Geräte, Ausstattung <i>für Atemschutzgeräte und 50% neue Reifen</i>	0		4.600	0,00				
.36600	Spenden	0		0	0,00				
	Einnahmen	0		4.600	0,00				
	A u s g a b e n								
.93500	Geräte, Ausstattung, Ausrüstung <i>Schwimmsaugkorb und laufender Erneuerungs-/Ergänzungsbedarf Einsatzschutzkleidung</i>	2.000	0	11.000	6.000,00	20.000	0		
.95000	Investitionen an den FF-Gerätehäusern Neu-/Umbaumaßnahmen	100.000	0	100.000	10.000,00	110.000	0		
.95010	Bau eines Unterstandes für VW Bus	0	0	7.000	5.000,00	12.000	0		

B. Vermögenshaushalt

Gemeinde **8 Köhn**
 Einzelplan **1 Öffentliche Sicherheit und Ordnung**
 Abschnitt **13 Brandschutz**
 U-Abschnitt **1300 Freiwillige Feuerwehr**

Haushaltsstellen		Haushaltsansatz			Ergebnis der Jahresrechnung	Investitionen und Invest.- Förderungsmaßnahmen		Erl.	Amt
Nr.	Bezeichnung	2020	Verpfl.-Erm. 2020	2019		Gesamtausgabe- bedarf	bisher bereitgestellt		
1	2	EUR	EUR	EUR	EUR	EUR	EUR	9	10
	Ausgaben	102.000	0	118.000	21.000,00	142.000	0		
	UAB 1300								
	Zu-/Überschuß	-102.000		-113.400	-21.000,00				
	Einnahmen	0		4.600	0,00				
	Ausgaben	102.000	0	118.000	21.000,00	142.000	0		
	AB 13								
	Zu-/Überschuß	-102.000		-113.400	-21.000,00				
	Einnahmen	0		4.600	0,00				
	Ausgaben	102.000	0	118.000	21.000,00	142.000	0		
	EP 1								
	Zu-/Überschuß	-102.000		-113.400	-21.000,00				

B. Vermögenshaushalt

Gemeinde **8 Köhn**
 Einzelplan **3 Wissenschaft, Forschung, Kulturpflege**
 Abschnitt **34 Heimat- und sonstige Kulturpflege**
 U-Abschnitt **3400 Heimat- und sonstige Kulturpflege**

Haushaltsstellen		Haushaltsansatz			Ergebnis der Jahresrechnung	Investitionen und Invest.- Förderungsmaßnahmen		Erl.	Amt
Nr.	Bezeichnung	2020	Verpfl.-Erm. 2020	2019		Gesamtausgabe- bedarf	bisher bereitgestellt		
		EUR	EUR	EUR	EUR			EUR	
1	2	3	4	5	6	7	8	9	10
	E i n n a h m e n								
	Einnahmen	0		0	0,00				
	A u s g a b e n								
.93500	Erwerb von beweglichem Vermögen	0	0	0	0,00	0	0		
	Ausgaben	0	0	0	0,00	0	0		
	UAB 3400								
	Zu-/Überschuß	0		0	0,00				
	Einnahmen	0		0	0,00				
	Ausgaben	0	0	0	0,00	0	0		
	AB 34								
	Zu-/Überschuß	0		0	0,00				
	Einnahmen	0		0	0,00				
	Ausgaben	0	0	0	0,00	0	0		
	EP 3								
	Zu-/Überschuß	0		0	0,00				

B. Vermögenshaushalt

Gemeinde **8 Köhn**
 Einzelplan **5 Gesundheit, Sport, Erholung**
 Abschnitt **58 Park- und Gartenanlagen**
 U-Abschnitt **5810 Spielplätze**

Haushaltsstellen		Haushaltsansatz			Ergebnis der Jahresrechnung	Investitionen und Invest.- Förderungsmaßnahmen		Erl.	Amt
Nr.	Bezeichnung	2020	Verpfl.-Erm. 2020	2019		Gesamtausgabe- bedarf	bisher bereitgestellt		
		EUR	EUR	EUR	EUR			EUR	
1	2	3	4	5	6	7	8	9	10
	Einnahmen								
	Einnahmen	0		0	0,00				
	Ausgaben								
.93500	Neue Spielgeräte	0	0	1.600	0,00	1.600	0		
	Ausgaben	0	0	1.600	0,00	1.600	0		
	UAB 5810	Zu-/Überschuß		-1.600	0,00				
	Einnahmen	0		0	0,00				
	Ausgaben	0	0	1.600	0,00	1.600	0		
	AB 58	Zu-/Überschuß		-1.600	0,00				
	Einnahmen	0		0	0,00				
	Ausgaben	0	0	1.600	0,00	1.600	0		
	EP 5	Zu-/Überschuß		-1.600	0,00				

B. Vermögenshaushalt

Gemeinde **8 Köhn**
 Einzelplan **6 Bau- und Wohnungswesen, Verkehr**
 Abschnitt **63 Gemeindestraßen**
 U-Abschnitt **6300 Gemeindestraßen**

Haushaltsstellen		Haushaltsansatz			Ergebnis der Jahresrechnung	Investitionen und Invest.- Förderungsmaßnahmen		Erl.	Amt
Nr.	Bezeichnung	2020	Verpfl.-Erm. 2020	2019		Gesamtausgabe- bedarf	bisher bereitgestellt		
		EUR	EUR	EUR	EUR			EUR	
1	2	3	4	5	6	7	8	9	10
	E i n n a h m e n								
	Einnahmen	0		0	0,00				
	A u s g a b e n								
.95000	Überplanung des Dorfplatzes	0	0	0	0,00	3.500	0		
.95010	Ausbau Fahrradweg nach Bendfeld	0	0	0	0,00	0	0		
	Ausgaben	0	0	0	0,00	3.500	0		
	UAB 6300 Zu-/Überschuß	0		0	0,00				
	Einnahmen	0		0	0,00				
	Ausgaben	0	0	0	0,00	3.500	0		
	AB 63 Zu-/Überschuß	0		0	0,00				
	Einnahmen	0		0	0,00				
	Ausgaben	0	0	0	0,00	3.500	0		
	EP 6 Zu-/Überschuß	0		0	0,00				

B. Vermögenshaushalt

Gemeinde **8 Köhn**
 Einzelplan **7 Öffentliche Einrichtungen, Wirtschaftsförderung**
 Abschnitt **76 Sonstige öffentliche Einrichtungen**
 U-Abschnitt **7600 Dorfgemeinschaftshaus**

Haushaltsstellen		Haushaltsansatz			Ergebnis der Jahresrechnung 2018 EUR	Investitionen und Invest.- Förderungsmaßnahmen		Erl.	Amt
Nr.	Bezeichnung	2020 EUR	Verpfl.-Erm. 2020 EUR	2019 EUR		Gesamtausgabe- bedarf EUR	bisher bereitgestellt EUR		
1	2	3	4	5	6	7	8	9	10
	E i n n a h m e n								
.34500	Verkaufserlöse	0		0	1.710,00				
	Einnahmen	0		0	1.710,00				
	Ausgaben	0	0	0	0,00	0	0		
	UAB 7600 Zu-/Überschuß	0		0	1.710,00				
	Einnahmen	0		0	1.710,00				
	Ausgaben	0	0	0	0,00	0	0		
	AB 76 Zu-/Überschuß	0		0	1.710,00				

B. Vermögenshaushalt

Gemeinde **8 Köhn**
 Einzelplan **7 Öffentliche Einrichtungen, Wirtschaftsförderung**
 Abschnitt **77 Hilfsbetriebe der Verwaltung**
 U-Abschnitt **7710 Bauhof**

Haushaltsstellen		Haushaltsansatz			Ergebnis der Jahresrechnung	Investitionen und Invest.- Förderungsmaßnahmen		Erl.	Amt
Nr.	Bezeichnung	2020	Verpfl.-Erm. 2020	2019		2018	Gesamtausgabe- bedarf		
		EUR	EUR	EUR	EUR	EUR		EUR	
1	2	3	4	5	6	7	8	9	10
	Einnahmen	0		0	0,00				
	Ausgaben								
.93500	Kauf und Aufstellen von Lagercontainern	--0--	--0--	--0--	0,00	0	0		
.93510	Geräte, Ausrüstung, Ausstattung Bauhof	500	0	500	1.478,66	3.500	0		
	Ausgaben	500	0	500	1.478,66	3.500	0		
	UAB 7710 Zu-/Überschuß	-500		-500	-1.478,66				
	Einnahmen	0		0	0,00				
	Ausgaben	500	0	500	1.478,66	3.500	0		
	AB 77 Zu-/Überschuß	-500		-500	-1.478,66				
	Einnahmen	0		0	1.710,00				
	Ausgaben	500	0	500	1.478,66	3.500	0		
	EP 7 Zu-/Überschuß	-500		-500	231,34				

B. Vermögenshaushalt

Gemeinde **8 Köhn**
 Einzelplan **9 Allgemeine Finanzwirtschaft**
 Abschnitt **91 Sonstige allgemeine Finanzwirtschaft**
 U-Abschnitt **9100 Sonstige allgemeine Finanzwirtschaft**

Haushaltsstellen		Haushaltsansatz			Ergebnis der Jahresrechnung	Investitionen und Invest.- Förderungsmaßnahmen		Erl.	Amt
Nr.	Bezeichnung	2020	Verpfl-Erm. 2020	2019		Gesamtausgabe- bedarf	bisher bereitgestellt		
		EUR	EUR	EUR	EUR			EUR	
1	2	3	4	5	6	7	8	9	10
	E i n n a h m e n								
.30000	Zuführung vom Verwaltungshaushalt	14.000		13.900	28.091,16				
.31000	Entnahme aus Rücklage	62.900		35.100	6.371,72				
.37780	Einnahmen aus Krediten	87.200		80.400	0,00				
	Einnahmen	164.100		129.400	34.462,88				
	A u s g a b e n								
.90000	Zuführung zum Verwaltungshaushalt	47.600	0	0	0,00	0	0		
.91000	Zuführung an Rücklage	0	0	0	0,00	0	0		
.97780	Tilgung von Darlehen	14.000	0	13.900	13.694,22	0	0		

B. Vermögenshaushalt

Gemeinde **8 Köhn**
 Einzelplan **9 Allgemeine Finanzwirtschaft**
 Abschnitt **91 Sonstige allgemeine Finanzwirtschaft**
 U-Abschnitt **9100 Sonstige allgemeine Finanzwirtschaft**

Haushaltsstellen		Haushaltsansatz			Ergebnis der Jahresrechnung	Investitionen und Invest.- Förderungsmaßnahmen		Erl.	Amt
Nr.	Bezeichnung	2020	Verpfl-Erm. 2020	2019		Gesamtausgabe- bedarf	bisher bereitgestellt		
1	2	EUR	EUR	EUR	EUR			EUR	9
	Ausgaben	61.600	0	13.900	13.694,22	0	0		
	UAB 9100 Zu-/Überschuß	102.500		115.500	20.768,66				
	Einnahmen	164.100		129.400	34.462,88				
	Ausgaben	61.600	0	13.900	13.694,22	0	0		
	AB 91 Zu-/Überschuß	102.500		115.500	20.768,66				

B. Vermögenshaushalt

Gemeinde **8 Köhn**
 Einzelplan **9 Allgemeine Finanzwirtschaft**
 Abschnitt **92 Abwicklung der Vorjahre**
 U-Abschnitt **9200 Abwicklung der Vorjahre**

Haushaltsstellen		Haushaltsansatz			Ergebnis der Jahresrechnung	Investitionen und Invest.- Förderungsmaßnahmen		Erl.	Amt
Nr.	Bezeichnung	2020	Verpfl.-Erm. 2020	2019		Gesamtausgabe- bedarf	bisher bereitgestellt		
		EUR	EUR	EUR	EUR			EUR	
1	2	3	4	5	6	7	8	9	10
	Einnahmen								
.39200	Soll-Fehlbetrag des Vermögenshaushalts	0		0	0,00				
.39500	Abwicklung der Vorjahre	0		0	0,00				
	Einnahmen	0		0	0,00				
	Ausgaben								
.99200	Deckung Soll-Fehlbetrag	0	0	0	0,00	0	0		
.99500	Abwicklung Vorjahre	0	0	0	0,00	0	0		
	Ausgaben	0	0	0	0,00	0	0		
	UAB 9200								
	Zu-/Überschuß	0		0	0,00				
	Einnahmen	0		0	0,00				
	Ausgaben	0	0	0	0,00	0	0		
	AB 92								
	Zu-/Überschuß	0		0	0,00				

B. Vermögenshaushalt

Gemeinde **8 Köhn**
 Einzelplan **9 Allgemeine Finanzwirtschaft**
 Abschnitt **92 Abwicklung der Vorjahre**
 U-Abschnitt **9200 Abwicklung der Vorjahre**

Haushaltsstellen		Haushaltsansatz			Ergebnis der Jahresrechnung	Investitionen und Invest.- Förderungsmaßnahmen		Erl.	Amt
Nr.	Bezeichnung	2020	Verpfl-Erm. 2020	2019		Gesamtausgabe- bedarf	bisher bereitgestellt		
1	2	EUR	EUR	EUR	EUR			EUR	9
	Einnahmen	164.100		129.400	34.462,88				
	Ausgaben	61.600	0	13.900	13.694,22	0	0		
	EP 9 Zu-/Überschuß	102.500		115.500	20.768,66				

Gesamtplan für das Haushaltsjahr 2020

1. Zusammenfassung der Einnahmen, Ausgaben und Verpflichtungsermächtigungen

- in EUR -

Gemeinde: Köhn

Einzelplan		Haushaltsansatz			Vorjahr 2019		Ergebnisse der Jahresrechnung	
		Haushaltsjahr 2020					2018	
Nr.	Bezeichnung	Einnahmen EUR	Ausgaben EUR		Einnahmen EUR	Ausgaben EUR	Einnahmen EUR	Ausgaben EUR
1	2	3	4	5	6	7	8	9
	Verwaltungshaushalt							
0	Allgemeine Verwaltung	0	36.300		200	34.400	0,00	34.136,65
1	Öffentliche Sicherheit und Ordnung	1.200	48.200		1.200	35.300	1.480,92	33.227,39
2	Schulen	0	235.100		0	226.800	0,00	212.002,31
3	Wissenschaft, Forschung, Kulturpflege	200	8.500		200	9.500	0,00	6.124,29
4	Soziale Sicherung	99.100	309.400		118.200	296.400	105.640,46	264.987,18
5	Gesundheit, Sport, Erholung	0	4.200		0	7.200	0,00	3.194,76
6	Bau- und Wohnungswesen, Verkehr	27.300	73.400		27.300	70.800	15.027,00	73.661,00
7	Öffentliche Einrichtungen, Wirtschaftsförderung	5.900	49.500		5.900	78.800	5.157,74	45.932,23
8	Wirtschaftliche Unternehmen, allgemeines Grund- und	26.700	800		28.400	1.300	28.024,00	642,21
9	Allgemeine Finanzwirtschaft	1.119.800	514.800		1.074.700	495.600	1.017.531,11	498.953,21
0-9	Zusammen	1.280.200	1.280.200		1.256.100	1.256.100	1.172.861,23	1.172.861,23

Einzelplan		Haushaltsansatz			Vorjahr 2019		Ergebnisse der Jahresrechnung	
		Haushaltsjahr 2020					2018	
Nr.	Bezeichnung	Einnahmen EUR	Ausgaben EUR	Verpfl.-Erm. EUR	Einnahmen EUR	Ausgaben EUR	Einnahmen EUR	Ausgaben EUR
1	2	3	4	5	6	7	8	9
	Vermögenshaushalt							
0	Allgemeine Verwaltung	0	0	0	0	0	0,00	0,00
1	Öffentliche Sicherheit und Ordnung	0	102.000	0	4.600	118.000	0,00	21.000,00
2	Schulen	0	0	0	0	0	0,00	0,00
3	Wissenschaft, Forschung, Kulturpflege	0	0	0	0	0	0,00	0,00
4	Soziale Sicherung	0	0	0	0	0	0,00	0,00
5	Gesundheit, Sport, Erholung	0	0	0	0	1.600	0,00	0,00
6	Bau- und Wohnungswesen, Verkehr	0	0	0	0	0	0,00	0,00
7	Öffentliche Einrichtungen, Wirtschaftsförderung	0	500	0	0	500	1.710,00	1.478,66
8	Wirtschaftliche Unternehmen, allgemeines Grund- und Allgemeine	0	0	0	0	0	0,00	0,00
9	Finanzwirtschaft	164.100	61.600	0	129.400	13.900	34.462,88	13.694,22
0-9	Zusammen	164.100	164.100	0	134.000	134.000	36.172,88	36.172,88
	Gesamthaushalt	1.444.300	1.444.300	0	1.390.100	1.390.100	1.209.034,11	1.209.034,11

Gesamtplan für das Haushaltsjahr 2020

2. Haushaltsquerschnitt - Einzelpläne 0-8

- in EUR -

Gemeinde : Köhn

Einwohner: 785

Stand : 31.03.2019

Gemeinde

8 Köhn

Gld. Nr.	Aufgabenbereich	Einnahmen aus Verwaltung und Betrieb	Sonstige Finanzeinnahmen	Personal-Ausgaben	Sächlicher Verw.- und Betriebsaufwand	Zuweisungen und Zuschüsse	Zuschussbedarf (Sp.3 und 4 ./.5 bis 7)	Objektbezogene Einnahmen des Verm.-HH	Baumaßnahmen	Sonstige Investitionsausgaben	Verpflichtungsermächtigungen
	Gruppierungsziffer	10 - 19	20-22,24-26	40 - 46	50-68,84	70-79, 69		32-36	94 - 96	92,93,98,991	
		EUR	EUR	EUR	EUR	EUR	EUR	EUR	EUR	EUR	EUR
1	2	3	4	5	6	7	8	9	10	11	12
00	Gemeindeorgane <i>Je EW.</i>	0 0	0 0	10.800 14	900 1	0 0	-11.700 -15	0 0	0 0	0 0	0 0
02	Hauptverwaltung <i>Je EW.</i>	0 0	0 0	17.500 22	5.700 7	0 0	-23.200 -30	0 0	0 0	0 0	0 0
03	Finanzverwaltung <i>Je EW.</i>	0 0	0 0	0 0	0 0	1.400 2	-1.400 -2	0 0	0 0	0 0	0 0
05	Besondere Dienststellen der allgemeinen Verwaltung <i>Je EW.</i>	0 0	0 0	0 0	0 0	0 0	0 0	0 0	0 0	0 0	0 0
0	Allgemeine Verwaltung <i>Je EW.</i>	0 0	0 0	28.300 0	6.600 8	1.400 2	-36.300 -47	0 0	0 0	0 0	0 0
13	Brandschutz <i>Je EW.</i>	500 1	0 0	12.200 16	35.800 46	200 0	-47.700 -61	0 0	100.000 127	2.000 3	0 0
1	Öffentliche Sicherheit und Ordnung <i>Je EW.</i>	500 1	0 0	12.200 16	35.800 46	200 0	-47.700 -61	0 0	100.000 127	2.000 3	0 0
20	Schulverwaltung <i>Je EW.</i>	0 0	0 0	0 0	77.100 98	158.000 201	-235.100 -299	0 0	0 0	0 0	0 0
2	Schulen <i>Je EW.</i>	0 0	0 0	0 0	77.100 98	158.000 201	-235.100 -299	0 0	0 0	0 0	0 0
34	Heimat- und sonstige Kulturpflege <i>Je EW.</i>	200 0	0 0	0 0	3.700 5	0 0	-3.500 -4	0 0	0 0	0 0	0 0
35	Volksbildung <i>Je EW.</i>	0 0	0 0	0 0	0 0	3.300 4	-3.300 -4	0 0	0 0	0 0	0 0
36	Naturschutz, Denkmalschutz und -pflege <i>Je EW.</i>	0 0	0 0	0 0	1.500 2	0 0	-1.500 -2	0 0	0 0	0 0	0 0
3	Wissenschaft, Forschung, Kulturpflege <i>Je EW.</i>	200 0	0 0	0 0	5.200 7	3.300 4	-8.300 -10	0 0	0 0	0 0	0 0

Gemeinde 8 Köhn

Gld. Nr.	Aufgabenbereich	Einnahmen aus Verwaltung und Betrieb	Sonstige Finanzeinnahmen	Personal-Ausgaben	Sächlicher Verw.- und Betriebsaufwand	Zuweisungen und Zuschüsse	Zuschussbedarf (Sp.3 und 4 ./.5 bis 7)	Objektbezogene Einnahmen des Verm.-HH	Baumaßnahmen	Sonstige Investitionsausgaben	Verpflichtungsermächtigungen
	Gruppierungsziffer	10 - 19	20-22,24-26	40 - 46	50-68,84	70-79, 69		32-36	94 - 96	92,93,98,991	
		EUR	EUR	EUR	EUR	EUR	EUR	EUR	EUR	EUR	EUR
1	2	3	4	5	6	7	8	9	10	11	12
43	Soziale Einrichtungen <i>Je EW.</i>	0 0	0 0	0 0	800 1	0 0	-800 -1	0 0	0 0	0 0	0 0
45	Jugendhilfe nach dem KJHG <i>Je EW.</i>	0 0	0 0	0 0	0 0	2.000 3	-2.000 -3	0 0	0 0	0 0	0 0
46	Einrichtungen der Jugendhilfe <i>Je EW.</i>	98.000 125	0 0	139.200 177	62.400 79	105.000 134	-208.600 -266	0 0	0 0	0 0	0 0
4	Soziale Sicherung <i>Je EW.</i>	98.000 125	0 0	139.200 0	63.200 80	107.000 137	-211.400 -270	0 0	0 0	0 0	0 0
56	Eigene Sportstätten <i>Je EW.</i>	0 0	0 0	0 0	100 0	400 1	-500 -1	0 0	0 0	0 0	0 0
57	Öffentliche Bäder <i>Je EW.</i>	0 0	0 0	0 0	2.700 3	0 0	-2.700 -3	0 0	0 0	0 0	0 0
58	Park- und Gartenanlagen <i>Je EW.</i>	0 0	0 0	0 0	1.000 1	0 0	-1.000 -1	0 0	0 0	0 0	0 0
5	Gesundheit, Sport, Erholung <i>Je EW.</i>	0 0	0 0	0 0	3.800 4	400 1	-4.200 -5	0 0	0 0	0 0	0 0
61	Städteplanung, Vermessung, Bauordnung <i>Je EW.</i>	0 0	0 0	0 0	2.500 3	0 0	-2.500 -3	0 0	0 0	0 0	0 0
63	Gemeindestraßen <i>Je EW.</i>	100 0	0 0	0 0	30.600 39	18.900 24	-49.400 -63	0 0	0 0	0 0	0 0
67	Straßenbeleuchtung und -reinigung <i>Je EW.</i>	0 0	0 0	0 0	4.100 5	0 0	-4.100 -5	0 0	0 0	0 0	0 0
69	Wasserläufe, Wasserbau <i>Je EW.</i>	17.200 22	0 0	0 0	400 1	16.900 22	-100 0	0 0	0 0	0 0	0 0
6	Bau- und Wohnungswesen, Verkehr <i>Je EW.</i>	17.300 22	0 0	0 0	37.600 48	35.800 46	-56.100 -71	0 0	0 0	0 0	0 0

Gemeinde

8 Köhn

Gld. Nr.	Aufgabenbereich	Einnahmen aus Verwaltung und Betrieb	Sonstige Finanzeinnahmen	Personal-Ausgaben	Sächlicher Verw.- und Betriebsaufwand	Zuweisungen und Zuschüsse	Zuschussbedarf (Sp.3 und 4 ./.5 bis 7)	Objektbezogene Einnahmen des Verm.-HH	Baumaßnahmen	Sonstige Investitionsausgaben	Verpflichtungsermächtigungen
	Gruppierungsziffer	10 - 19	20-22,24-26	40 - 46	50-68,84	70-79, 69		32-36	94 - 96	92,93,98,991	
		EUR	EUR	EUR	EUR	EUR	EUR	EUR	EUR	EUR	EUR
1	2	3	4	5	6	7	8	9	10	11	12
70	Abwasserbeseitigung	0	0	0	18.800	700	-19.500	0	0	0	0
	<i>Je EW.</i>	0	0	0	24	1	-25	0	0	0	0
75	Bestattungswesen	0	0	0	0	1.000	-1.000	0	0	0	0
	<i>Je EW.</i>	0	0	0	0	1	-1	0	0	0	0
76	Sonstige öffentliche Einrichtungen	700	0	0	13.900	0	-13.200	0	0	0	0
	<i>Je EW.</i>	1	0	0	18	0	-17	0	0	0	0
77	Hilfsbetriebe der Verwaltung	0	0	0	11.200	0	-11.200	0	0	500	0
	<i>Je EW.</i>	0	0	0	14	0	-14	0	0	1	0
79	Fremdenverkehr, Sonstige Förderung von Wirtschaft und Verkehr	100	0	0	3.900	0	-3.800	0	0	0	0
	<i>Je EW.</i>	0	0	0	5	0	-5	0	0	0	0
7	Öffentliche Einrichtungen, Wirtschaftsförderung	800	0	0	47.800	1.700	-48.700	0	0	500	0
	<i>Je EW.</i>	1	0	0	61	2	-62	0	0	1	0
81	Versorgungsunternehmen	0	21.800	0	0	0	21.800	0	0	0	0
	<i>Je EW.</i>	0	28	0	0	0	28	0	0	0	0
88	Allgemeines Grundvermögen	4.900	0	0	800	0	4.100	0	0	0	0
	<i>Je EW.</i>	6	0	0	1	0	5	0	0	0	0
8	Wirtschaftliche Unternehmen, allgemeines Grund- und Sondervermögen	4.900	21.800	0	800	0	25.900	0	0	0	0
	<i>Je EW.</i>	6	28	0	1	0	33	0	0	0	0
	Gesamt	121.700	21.800	179.700	277.900	307.800	-621.900	0	100.000	2.500	0
	<i>Je EW.</i>	155	28	229	353	393	-792	0	127	4	0
	davon Verw.-anteil an Pers.-kosten			28.300							
	<i>Je EW.</i>			36							

*** Ende der Liste "Haushaltsquerschnitt - Einzelpläne 0-8" ***

Gesamtplan für das Haushaltsjahr 2020

2. Haushaltsquerschnitt - Einzelplan 9

- in EUR -

Gemeinde : Köhn

Einwohner: 785

Stand : 31.03.2019

Gemeinde

8 Köhn

Gld. Nr.	Aufgabenbereich	Steuern und allgemeine Zuweisungen	Sonstige Finanzeinnahmen	Sonstige Finanzausgaben	Überschuss (Sp.3 und 4 ./.5)	Sonstige Einnahmen des Verm.-HH	Sonstige Ausgaben des Verm.-HH
	Gruppierungsziffer	00 - 09	20,23,26-29	47,80-86,89		30,31,37	90,91,97,99
		EUR	EUR	EUR	EUR	EUR	EUR
1	2	3	4	5	6	7	8
90	Steuern, allgemeine Zuweisungen und allgemeine Umlagen <i>Je EW.</i>	1.022.900 1303	200 0	480.600 612	542.500 691	0 0	0 0
91	Sonstige allgemeine Finanzwirtschaft <i>Je EW.</i>	0 0	96.700 123	17.300 22	79.400 101	164.100 209	61.600 78
92	Abwicklung der Vorjahre <i>Je EW.</i>	0 0	0 0	0 0	0 0	0 0	0 0
9	Allgemeine Finanzwirtschaft <i>Je EW.</i>	1.022.900 1303	96.900 123	497.900 0	621.900 792	164.100 209	61.600 78
	Gesamt <i>Je EW.</i>	1.022.900 1303	96.900 123	497.900 634	621.900 792	164.100 209	61.600 78

*** Ende der Liste "Haushaltsquerschnitt - Einzelplan 9" ***

Gesamtplan für das Haushaltsjahr 2020

3. Gruppierungsübersicht

- in EUR -

Gemeinde : Köhn

Einwohner: 785

Stand : 31.03.2019

Grupp.-Nr.	Bezeichnung der Hauptgruppen, Gruppen und Untergruppen	Ansatz 2020 EUR	je Einwohner in EUR	Ansatz 2019 EUR	Rechnungs.-Erg. 2018 EUR
Einnahmen					
	Einnahmen des Verwaltungshaushaltes				

0	Steuern, allgemeine Zuweisungen				
00	Realsteuern				
000	Grundsteuer A	31.300	39,87	31.300	27.248,25
001	Grundsteuer B	141.700	180,51	139.400	108.394,07
003	Gewerbsteuer (brutto)	75.000	95,54	54.200	88.393,34
00	Summe Gruppe 00	248.000	315,92	224.900	224.035,66
01	Gemeindeanteile an Gemeinschaftssteuern				
010	Gemeindeanteil an der Einkommensteuer	412.100	524,97	417.900	395.517,00
012	Gemeindeanteil an der Umsatzsteuer	11.000	14,01	9.900	10.286,00
01	Summe Gruppe 01	423.100	538,98	427.800	405.803,00
02	Andere Steuern				
020	Sonstige Vergnügungssteuer	0	0,00	0	0,00
021	Vergnügungssteuer für das Halten von Spiel- und Geschicklichkeitsgeräten	0	0,00	0	0,00
022	Hundesteuer	8.500	10,83	6.300	6.314,98
026	Jagdsteuer	0	0,00	0	0,00
027	Zweitwohnungssteuer	22.000	28,03	25.000	22.905,53
028	Sonstige Steuern	0	0,00	0	0,00
02	Summe Gruppe 02	30.500	38,86	31.300	29.220,51
03	Steuerähnliche Einnahmen				
032	Sonstige steuerähnliche Einnahmen	0	0,00	0	0,00
03	Summe Gruppe 03	0	0,00	0	0,00
04	Schlüsselzuweisungen				
041	vom Land	277.300	353,25	308.600	276.960,00
04	Summe Gruppe 04	277.300	353,25	308.600	276.960,00
05	Fehlbetragszuweisungen				
051	vom Land	0	0,00	0	0,00
052	von Gemeinden und Gemeindeverbänden	0	0,00	0	0,00
05	Summe Gruppe 05	0	0,00	0	0,00
06	Sonstige allgemeine Zuweisungen				

Grupp.-Nr.	Bezeichnung der Hauptgruppen, Gruppen und Untergruppen	Ansatz 2020 EUR	je Einwohner in EUR	Ansatz 2019 EUR	Rechnungs.-Erg. 2018 EUR
Einnahmen					
060	vom Bund	0	0,00	0	0,00
061	vom Land	3.400	4,33	3.400	3.564,44
062	von Gemeinden und Gemeindeverbänden	0	0,00	0	0,00
06	Summe Gruppe 06	3.400	4,33	3.400	3.564,44
07	Allgemeine Umlagen				
072	von Gemeinden und Gemeindeverbänden	0	0,00	0	0,00
07	Summe Gruppe 07	0	0,00	0	0,00
09	Ausgleichsleistungen				
091	Ausgleichsleistungen nach dem Familienleistungsausgleich (§ 31 a FAG)	40.600	51,72	34.900	33.360,00
092	Leistungen des Landes aus der Umsetzung des Vierten Gesetzes für moderne Dienstleistungen am Arbeitsmarkt	0	0,00	0	0,00
093	Ausgleichszahlungen f. vermehrte Bürgerbegehren und Bürgerentscheide	0	0,00	0	0,00
094	Ausgleichszahlungen für die Umsetzung des Tariftreue- und Vergabegesetzes	0	0,00	0	0,00
09	Summe Gruppe 09	40.600	51,72	34.900	33.360,00
0	Summe Hauptgruppe 0	1.022.900	1.303,06	1.030.900	972.943,61
1	Einnahmen aus Verwaltung und Betrieb				
10	Verwaltungsgebühren	0	0,00	0	0,00
11	Benutzungsgebühren und ähnliche Entgelte	39.200	49,94	42.700	20.764,65
12	Zweckgebundene Abgaben	0	0,00	0	0,00
10-12	Summe Gruppen 10-12	39.200	49,94	42.700	20.764,65
13	Einnahmen aus Verkauf	100	0,13	100	0,00
14	Mieten und Pachten	5.700	7,26	5.700	5.016,83
15	Sonstige Verwaltungs- und Betriebseinnahmen	200	0,25	400	0,00
157	Sonstige Verwaltungs- und Betriebseinnahmen	0	0,00	0	0,00
158	Planungs- und Bauleitkosten der eigenen Verwaltung für Einzelmaßnahmen des Vermögenshaushalts	0	0,00	0	0,00

Grupp.-Nr.	Bezeichnung der Hauptgruppen, Gruppen und Untergruppen	Ansatz 2020 EUR	je Einwohner in EUR	Ansatz 2019 EUR	Rechnungs.-Erg. 2018 EUR
Einnahmen					
159	Umsatzsteuere	0	0,00	0	0,00
13-15	Summe Gruppen 13-15	6.000	7,64	6.200	5.016,83
16	Erstattungen von Ausgaben des Verwaltungshaushalts				
160	vom Bund	0	0,00	0	0,00
1610	vom Land	0	0,00	0	0,00
1611	Ausgleichsbetrag für Kosten der Sozialhilfe nach § 5 AG-SGB XII	0	0,00	0	0,00
1612	Ersatzungsbetrag für Kosten der Sozialhilfe nach § 5 AG-SGB XII	0	0,00	0	0,00
1613	Sonstige Erstattungen für Kosten der Sozialhilfe von Gemeinden und Gemeindeverbänden	0	0,00	0	0,00
162	von Zweckverbänden u. dgl.	500	0,64	500	148,51
163	vom sonstigen öffentlichen Bereich	0	0,00	0	0,00
164	von kommunalen Sonderrechnungen	0	0,00	0	0,00
165	von sonstigen öffentlichen Sonderrechnungen	0	0,00	0	5.000,00
166	von privaten Unternehmen	0	0,00	0	0,00
167	von übrigen Bereichen	0	0,00	0	0,00
168	innere Verrechnung	0	0,00	0	0,00
169	Summe Gruppe 16	500	0,64	500	5.148,51
17	Zuweisungen und Zuschüsse für laufende Zwecke				
170	vom Bund	0	0,00	0	0,00
171	vom Land	40.000	50,96	35.000	42.374,05
172	von Gemeinden und Gemeindeverbänden	36.000	45,86	56.600	42.137,27
173	von Zweckverbänden u. dgl.	0	0,00	0	0,00
174	vom sonstigen öffentlichen Bereich	0	0,00	0	0,00
175	von kommunalen Sonderrechnungen	0	0,00	0	0,00
176	von sonstigen öffentlichen Sonderrechnungen	0	0,00	0	0,00
177	von privaten Unternehmen	0	0,00	0	0,00
178	von übrigen Bereichen	0	0,00	0	0,00

Grupp.-Nr.	Bezeichnung der Hauptgruppen, Gruppen und Untergruppen	Ansatz 2020 EUR	je Einwohner in EUR	Ansatz 2019 EUR	Rechnungs.-Erg. 2018 EUR
Einnahmen					
17	Summe Gruppe 17	76.000	96,82	91.600	84.511,32
19	Aufgabenbezogene Leistungsbeteiligungen				
191	Leistungsbeteiligung bei Leistungen für Unterkunft und Heizung an Arbeitssuchende	0	0,00	0	0,00
192	Leistungsbeteiligung beim Arbeitslosengeld II nach §§ 19 ff. SGB II (ohne Leistungen für Unterkunft und Heizung)	0	0,00	0	0,00
193	Leistungsbeteiligung bei der Eingliederung von Arbeitssuchenden nach § 16 Abs. 1, Abs. 2 Satz 2 Nr. 5 und 6, Abs. 3 und Abs. 4 SGB II	0	0,00	0	0,00
19	Aufgabenbezogene Leistungsbeteiligungen (Summe Gruppe 19)	0	0,00	0	0,00
1	Summe Hauptgruppe 1	121.700	155,04	141.000	115.441,31
2	Sonstige Finanzeinnahmen				
20	Zinseinnahmen				
200	vom Bund	0	0,00	0	0,00
201	vom Land	0	0,00	0	0,00
202	von Gemeinden- und Gemeindeverbänden	0	0,00	0	0,00
203	von Zweckverbänden und dgl.	0	0,00	0	0,00
204	vom sonstigen öffentlichen Bereich	0	0,00	0	0,00
205	von kommunalen Sonderrechnungen	0	0,00	0	26,33
206	von sonstigen öffentlichen Sonderrechnungen	0	0,00	0	0,00
207	von privaten Unternehmen	0	0,00	0	0,00
208	von übrigen Bereichen	0	0,00	0	0,00
209	aus inneren Darlehen und inneren Kassenkrediten	0	0,00	0	0,00
20	Summe Gruppe 20	0	0,00	0	26,33
21	Gewinnanteile von wirtschaftlichen Unternehmen und aus Beteiligungen	0	0,00	0	0,00
22	Konzessionsabgaben	21.800	27,77	23.500	23.062,17

Grupp.-Nr.	Bezeichnung der Hauptgruppen, Gruppen und Untergruppen	Ansatz 2020 EUR	je Einwohner in EUR	Ansatz 2019 EUR	Rechnungs.-Erg. 2018 EUR
Einnahmen					
21-22	Summe Gruppen 21-22	21.800	27,77	23.500	23.062,17
23	Schuldendiensthilfen				
230	vom Bund	0	0,00	0	0,00
231	vom Land	0	0,00	0	0,00
232	von Gemeinden und Gemeindeverbänden	0	0,00	0	0,00
233	von Zweckverbänden u. dgl.	0	0,00	0	0,00
234	vom sonstigen öffentlichen Bereich	0	0,00	0	0,00
235	von kommunalen Sonderrechnungen	0	0,00	0	0,00
236	von sonstigen öffentlichen Sonderrechnungen	0	0,00	0	0,00
237	von privaten Unternehmen	0	0,00	0	0,00
238	von übrigen Bereichen	0	0,00	0	0,00
239	Zinserstattungen vom Vermögenshaushalt	0	0,00	0	0,00
23	Summe Gruppe 23	0	0,00	0	0,00
24	Ersatz von sozialen Leistungen außerhalb von Einrichtungen				
241	Kostenbeiträge und Aufwandsersatz; Kostenersatz	0	0,00	0	0,00
243	Übergeleitete Unterhaltsansprüche gegen bürgerlich-rechtliche Unterhaltsverpflichtete	0	0,00	0	0,00
245	Leistungen von Sozialleistungsträgern	0	0,00	0	0,00
246	Leistungen von Pflegeversicherungsträgern	0	0,00	0	0,00
247	Sonstige Ersatzleistungen	0	0,00	0	0,00
249	Rückzahlung gewährter Hilfen	0	0,00	0	0,00
24	Summe Gruppe 24	0	0,00	0	0,00
25	Ersatz von sozialen Leistungen in Einrichtungen				
251	Kostenbeiträge und Aufwandsersatz; Kostenersatz	0	0,00	0	0,00
253	Übergeleitete Unterhaltsansprüche gegen bürgerlich-rechtliche Unterhaltsverpflichtete	0	0,00	0	0,00
255	Leistungen von Sozialleistungsträgern	0	0,00	0	0,00
256	Leistungen von Pflegevers.-Trägern	0	0,00	0	0,00

Grupp.-Nr.	Bezeichnung der Hauptgruppen, Gruppen und Untergruppen	Ansatz 2020 EUR	je Einwohner in EUR	Ansatz 2019 EUR	Rechnungs.-Erg. 2018 EUR
Einnahmen					
257	Sonstige Ersatzleistungen	0	0,00	0	0,00
259	Rückzahlung gewährter Hilfen	0	0,00	0	0,00
25	Summe Gruppe 25	0	0,00	0	0,00
26	Weitere Finanzeinnahmen				
260	Bußgelder	0	0,00	0	0,00
261	Säumniszuschläge	100	0,13	100	93,50
262	Bürgschaftsprovisionen, Einnahmen aus der Inanspruchnahme von Bürgschaften, Gewährleistungen usw.	0	0,00	0	0,00
263	Fehlbelegungsabgabe	0	0,00	0	0,00
265	Verzinsung von Steuernachforderungen und -erstattungen	100	0,13	100	795,00
268	Sonstige Finanzeinnahmen	0	0,00	0	0,00
269	sonstige Zuführungen	0	0,00	0	0,00
26	Summe Gruppe 26	200	0,26	200	888,50
27	Kalkulatorische Einnahmen				
270	Abschreibungen	48.500	61,78	43.200	43.250,46
271	Auflösen von Beiträgen und Zuschüssen	16.900	21,53	16.900	16.826,64
275	Verzinsung des Anlagekapitals	600	0,76	400	422,21
279	Rückstellungen	0	0,00	0	0,00
27	Summe Gruppe 27	66.000	84,07	60.500	60.499,31
28	Zuführungen vom Vermögenshaushalt	47.600	60,64	0	0,00
28	Summe Gruppe 28	47.600	60,64	0	0,00
29	Abwicklung der Vorjahre				
292	Sollfehlbetrag des Verwaltungshaushaltes	0	0,00	0	0,00
29	Summe Gruppe 29	0	0,00	0	0,00
2	Summe Hauptgruppe 2	135.600	172,74	84.200	84.476,31
0-2	Summe der Einnahmen des Verwaltungshaushalts	1.280.200	1.630,84	1.256.100	1.172.861,23
3	Einnahmen des Vermögenshaushaltes				

Grupp.-Nr.	Bezeichnung der Hauptgruppen, Gruppen und Untergruppen	Ansatz 2020 EUR	je Einwohner in EUR	Ansatz 2019 EUR	Rechnungs.-Erg. 2018 EUR
Einnahmen					
30	Zuführung vom Verwaltungshaushalt	14.000	17,83	13.900	28.091,16
30	Summe Gruppe 30	14.000	17,83	13.900	28.091,16
31	Entnahmen aus Rücklagen				
310	Entnahme aus der allgemeinen Rücklage	62.900	80,13	35.100	6.371,72
311	Entnahme aus der Sonderrücklage § 19 Abs. 4 Nr. 1 GemHVO	0	0,00	0	0,00
312	Entnahmen aus den Sonderrücklagen § 19 Abs. 4 Nr. 2 GemHVO	0	0,00	0	0,00
313	Entnahmen aus den Sonderrücklagen § 19 Abs. 4 Nr. 3 GemHVO	0	0,00	0	0,00
314	Entnahmen aus den Sonderrücklagen § 19 Abs. 4 Nr. 4 GemHVO	0	0,00	0	0,00
3150	Entnahmen aus den Sonderrücklagen § 19 Abs. 4 Nr. 5 GemHVO	0	0,00	0	0,00
3151	Entnahmen aus den Sonderrücklagen § 19 Abs. 4 Nr. 6 GemHVO	0	0,00	0	0,00
316	Entnahmen aus den Sonderrücklagen § 19 Abs. 4 Nr. 7 GemHVO	0	0,00	0	0,00
3170	Entnahmen aus den Sonderrücklagen § 19 Abs. 4 Nr. 8 GemHVO	0	0,00	0	0,00
3171	Entnahmen aus den Sonderrücklagen § 19 Abs. 4 Nr. 9 GemHVO	0	0,00	0	0,00
3190	Entnahmen aus den Sonderrücklagen § 19 Abs. 4 Nr. 10 GemHVO	0	0,00	0	0,00
3191	Entnahmen aus den Sonderrücklagen § 19 Abs. 4 Nr. 11 GemHVO	0	0,00	0	0,00
3192	Entnahmen aus den Sonderrücklagen § 19 Abs. 4 Nr. 12 GemHVO	0	0,00	0	0,00
3193	Entnahmen aus den Sonderrücklagen § 19 Abs. 4 Nr. 13 GemHVO	0	0,00	0	0,00
31	Summe Gruppe 31	62.900	80,13	35.100	6.371,72
32	Rückflüsse von Darlehen				

Grupp.-Nr.	Bezeichnung der Hauptgruppen, Gruppen und Untergruppen	Ansatz 2020 EUR	je Einwohner in EUR	Ansatz 2019 EUR	Rechnungs.-Erg. 2018 EUR
Einnahmen					
320	vom Bund	0	0,00	0	0,00
321	vom Land	0	0,00	0	0,00
322	von Gemeinden und Gemeindeverbänden	0	0,00	0	0,00
323	von Zweckverbänden u. dgl.	0	0,00	0	0,00
324	vom sonstigen öffentlichen Bereich	0	0,00	0	0,00
325	von kommunalen Sonderrechnungen	0	0,00	0	0,00
326	von sonstigen öffentlichen Sonderrechnungen	0	0,00	0	0,00
327	von privaten Unternehmen	0	0,00	0	0,00
328	von übrigen Bereichen	0	0,00	0	0,00
329	von inneren Darlehen	0	0,00	0	0,00
32	Summe Gruppe 32	0	0,00	0	0,00
33	Einnahmen aus der Veräußerung von Beteiligungen und Rückflüsse von Kapitaleinlagen	0	0,00	0	0,00
33	Summe Gruppe 33	0	0,00	0	0,00
34	Einnahmen aus der Veräußerung von Sachen des Anlagevermögens				
340	Einnahmen aus der Veräußerung von Grundstücken	0	0,00	0	0,00
345	Einnahmen aus der Veräußerung von beweglichen Sachen	0	0,00	0	1.710,00
34	Summe Gruppe 34	0	0,00	0	1.710,00
35	Beiträge und ähnliche Entgelte	0	0,00	0	0,00
35	Summe Gruppe 35	0	0,00	0	0,00
36	Zuweisungen und Zuschüsse für Investitionen und Investitionsförderungsmaßnahmen				
360	vom Bund	0	0,00	0	0,00
361	vom Land	0	0,00	0	0,00
362	von Gemeinden und Gemeindeverbänden	0	0,00	4.600	0,00
363	von Zweckverbänden u. dgl.	0	0,00	0	0,00
364	vom sonstigen öffentlichen Bereich	0	0,00	0	0,00

Grupp.-Nr.	Bezeichnung der Hauptgruppen, Gruppen und Untergruppen	Ansatz 2020 EUR	je Einwohner in EUR	Ansatz 2019 EUR	Rechnungs.-Erg. 2018 EUR
Einnahmen					
365	von kommunalen Sonderrechnungen	0	0,00	0	0,00
366	von sonstigen öffentlichen Sonderrechnungen	0	0,00	0	0,00
367	von privaten Unternehmen	0	0,00	0	0,00
368	von übrigen Bereichen	0	0,00	0	0,00
36	Summe Gruppe 36	0	0,00	4.600	0,00
37	Einnahmen aus Krediten und inneren Darlehen				
3708	vom Bund	0	0,00	0	0,00
3709	vom Bund für Umschuldung	0	0,00	0	0,00
3718	vom Land	0	0,00	0	0,00
3719	vom Land für Umschuldung	0	0,00	0	0,00
3728	von Gemeinden und Gemeindeverbänden	0	0,00	0	0,00
3729	von Gemeinden und Gemeindeverbänden für Umschuldung	0	0,00	0	0,00
3738	von Zweckverbänden u. dgl.	0	0,00	0	0,00
3739	von Zweckverbänden u. dgl. für Umschuldung	0	0,00	0	0,00
3748	vom sonstigen öffentlichen Bereich	0	0,00	0	0,00
3749	vom sonstigen öffentlichen Bereich für Umschuldung	0	0,00	0	0,00
3758	von kommunalen Sonderrechnungen	0	0,00	0	0,00
3759	von kommunalen Sonderrechnungen für Umschuldung	0	0,00	0	0,00
3768	von sonstigen öffentlichen Sonderrechnungen	0	0,00	0	0,00
3769	von sonstigen öffentlichen Sonderrechnungen für Umschuldung	0	0,00	0	0,00
3778	von privaten Unternehmen	87.200	111,08	80.400	0,00
3779	von privaten Unternehmen für mschuldung	0	0,00	0	0,00
3788	von übrigen Bereichen	0	0,00	0	0,00
3789	von übrigen Bereichen für Umschuldung	0	0,00	0	0,00
3798	Innere Darlehen	0	0,00	0	0,00
3799	Innere Darlehen für Umschuldung	0	0,00	0	0,00
37	Summe Gruppe 37	87.200	111,08	80.400	0,00

Grupp.-Nr.	Bezeichnung der Hauptgruppen, Gruppen und Untergruppen	Ansatz 2020	je Einwohner in	Ansatz 2019	Rechnungs.-Erg. 2018
		EUR	EUR	EUR	EUR
E i n n a h m e n					
3	Summe der Einnahmen des Vermögenshaushalts	164.100	209,04	134.000	36.172,88
0-3	Summe der Gesamteinnahmen	1.444.300	1.839,88	1.390.100	1.209.034,11

Grupp.-Nr.	Bezeichnung der Hauptgruppen, Gruppen und Untergruppen	Ansatz 2020 EUR	je Einwohner in EUR	Ansatz 2019 EUR	Rechnungs.-Erg. 2018 EUR
A u s g a b e n					
4	Personalausgaben				
40	Aufwendungen für ehrenamtliche Tätigkeit	22.200	28,28	25.300	22.717,93
40	Summe Gruppe 40	22.200	28,28	25.300	22.717,93
41	Dienstbezüge und dgl.				
410	Beamten und Beamte	0	0,00	0	0,00
411	Zuführung zur Versorgungsrücklage - Dienstbezüge	0	0,00	0	0,00
414	Arbeitnehmer/-innen	121.800	155,16	113.100	92.958,15
416	sonstige Entgelte für Arbeitnehmer/-innen	0	0,00	0	0,00
41	Summe Gruppe 41	121.800	155,16	113.100	92.958,15
42	Versorgungsbezüge und dgl.				
420	Beamten und Beamte	0	0,00	0	0,00
421	Zuführung zur Versorgungsrücklage - Versorgungsbezüge	0	0,00	0	0,00
424	Arbeitnehmer/-innen	0	0,00	0	0,00
428	Sonstige Arbeitnehmer/-innen	0	0,00	0	0,00
42	Summe Gruppe 42	0	0,00	0	0,00
43	Beiträge zu Versorgungskassen				
430	Beamten und Beamte	0	0,00	0	0,00
434	Arbeitnehmer/-innen	8.000	10,19	7.400	6.653,65
438	Sonstige Arbeitnehmer/-innen	0	0,00	0	0,00
43	Summe Gruppe 43	8.000	10,19	7.400	6.653,65
44	Beiträge zur gesetzlichen Sozialversicherung				
440	Beamten und Beamte	0	0,00	0	0,00
444	Arbeitnehmer/-innen	26.900	34,27	24.800	19.604,86
448	Sonstige Arbeitnehmer/-innen	800	1,02	800	699,28
44	Summe Gruppe 44	27.700	35,29	25.600	20.304,14
45	Beihilfen, Unterstützungen und dgl.	0	0,00	0	0,00
45	Summe Gruppe 45	0	0,00	0	0,00
46	Personalnebenausgaben	0	0,00	0	0,00
46	Summe Gruppe 46	0	0,00	0	0,00

Grupp.-Nr.	Bezeichnung der Hauptgruppen, Gruppen und Untergruppen	Ansatz 2020 EUR	je Einwohner in EUR	Ansatz 2019 EUR	Rechnungs.-Erg. 2018 EUR
A u s g a b e n					
47	Deckungsreserve für Personalausgaben	0	0,00	0	0,00
47	Summe Gruppe 47	0	0,00	0	0,00
4	Summe Hauptgruppe 4	179.700	228,92	171.400	142.633,87
5-6	Sächlicher Verwaltungs- und Betriebsaufwand				
50	Unterhaltung der Grundstücke und baulichen Anlagen	18.500	23,57	4.000	2.657,52
51	Unterhaltung des sonstigen unbeweglichen Vermögens	25.800	32,87	63.800	31.509,69
52	Geräte, Ausstattungs- und Ausrüstungsgegenstände, sonstige Gebrauchsgegenstände	2.800	3,57	2.800	3.248,90
53	Mieten und Pachten	4.700	5,99	300	402,15
54	Bewirtschaftung der Grundstücke, baulichen Anlagen usw.	25.900	32,99	23.400	24.281,56
55	Haltung von Fahrzeugen	3.500	4,46	3.500	5.463,01
56	Besondere Aufwendungen für Bedienstete	1.500	1,91	1.000	26,00
50-56	Summe Gruppen 50 - 56	82.700	105,36	98.800	67.588,83
57-638	Weitere Verwaltungs- und Betriebsausgaben	50.400	64,20	48.400	48.316,95
57-638	Summe Gruppe 57-Untergruppe 638	50.400	64,20	48.400	48.316,95
639	Schülerbeförderungskosten	0	0,00	0	0,00
64	Steuern, Versicherungen, Schadensfälle	3.200	4,08	3.100	3.047,96
64	Summe Gruppe 64	3.200	4,08	3.100	3.047,96
65	Geschäftsausgaben	4.800	6,11	2.300	3.316,65
65	Summe Gruppe 65	4.800	6,11	2.300	3.316,65
66	Weitere allgemeine sächliche Ausgaben				
660	Verfügungsmittel	300	0,38	300	247,50
661	Sonstige	1.600	2,04	2.100	1.278,98
66	Summe Gruppe 66	1.900	2,42	2.400	1.526,48
64-66	Summe Gruppen 64-66	9.900	12,61	7.800	7.891,09
67	Erstattungen von Ausgaben des Verwaltungshaushalts				

Grupp.-Nr.	Bezeichnung der Hauptgruppen, Gruppen und Untergruppen	Ansatz 2020 EUR	je Einwohner in EUR	Ansatz 2019 EUR	Rechnungs.-Erg. 2018 EUR
A u s g a b e n					
670	an Bund	0	0,00	0	0,00
671	an Land	0	0,00	0	0,00
6711	Sonstige Erstattungen für Kosten der Sozialhilfe	0	0,00	0	0,00
672	an Gemeinden und Gemeindeverbände	85.700	109,17	85.500	84.821,19
673	an Zweckverbände u. dgl.	0	0,00	0	0,00
674	an sonstigen öffentlichen Bereich	0	0,00	0	0,00
675	an kommunale Sonderrechnungen	0	0,00	0	0,00
676	an sonstige öffentliche Sonderrechnungen	0	0,00	0	0,00
677	an private Unternehmen	0	0,00	0	0,00
678	an übrige Bereiche	0	0,00	0	0,00
679	Innere Verrechnungen	0	0,00	0	0,00
67	Summe Gruppe 67	85.700	109,17	85.500	84.821,19
68	Kalkulatorische Kosten				
680	Abschreibungen	48.500	61,78	43.700	43.250,46
681	Auflösen von Beiträgen und Zuschüssen	16.900	21,53	16.900	16.826,64
685	Verzinsung des Anlagekapitals	700	0,89	400	422,21
689	Rückstellungen	0	0,00	0	0,00
68	Summe Gruppe 68	66.100	84,20	61.000	60.499,31
69	Aufgabenbezogene Leistungsbeteiligungen				
691	Leistungsbeteiligung bei Leistungen für Unterkunft und Heizung an Arbeitssuchende nach § 22 SGB II	0	0,00	0	0,00
6911	Leistungsbeteiligung bei Leistungen für Unterkunft und Heizung an Arbeitssuchende nach § 22 Abs. 1 SGB II	0	0,00	0	0,00
6912	sonstige Leistungsbeteiligung bei Leistungen für Unterkunft und Heizung an Arbeitssuchende nach § 22 SGB II	0	0,00	0	0,00
692	Leistungsbeteiligung bei Leistungen zur Eingliederung von Arbeitssuchenden nach § 16 Abs. 2 Satz 2 Nr. 1 bis 4 SGB II	0	0,00	0	0,00
693	Leistungsbeteiligung bei einmaligen Leistungen an Arbeitssuchende nach § 23 Abs. 3 SGB II	0	0,00	0	0,00

Grupp.-Nr.	Bezeichnung der Hauptgruppen, Gruppen und Untergruppen	Ansatz 2020 EUR	je Einwohner in EUR	Ansatz 2019 EUR	Rechnungs.-Erg. 2018 EUR
A u s g a b e n					
69	Aufgabenbezogene Leistungsbeteiligungen	0	0,00	0	0,00
5-6	Summe Hauptgruppe 5 - 6	294.800	375,54	301.500	269.117,37
7	Zuweisungen und Zuschüsse (nicht für Investitionen)				
70	Zuschüsse für laufende Zwecke an soziale oder ähnliche Einrichtungen	108.400	138,09	113.400	106.841,30
70	Summe Gruppe 70	108.400	138,09	113.400	106.841,30
71	Zuweisungen und sonstige Zuschüsse für lfd. Zwecke				
710	an Bund	0	0,00	0	0,00
711	an Land	700	0,89	700	687,16
712	an Gemeinden und Gemeindeverbände	4.700	5,99	4.500	2.646,34
713	an Zweckverbände u. dgl.	193.800	246,88	185.700	168.654,62
714	an sonstigen öffentlichen Bereich	0	0,00	0	0,00
715	an kommunale Sonderrechnungen	0	0,00	0	0,00
716	an sonstige öffentliche Sonderrechnungen	0	0,00	0	0,00
717	an private Unternehmen	200	0,25	200	154,00
718	an übrige Bereiche	0	0,00	0	0,00
71	Summe Gruppe 71	199.400	254,01	191.100	172.142,12
72	Schuldendiensthilfen				
720	an Bund	0	0,00	0	0,00
721	an Land	0	0,00	0	0,00
722	an Gemeinden und Gemeindeverbände	0	0,00	0	0,00
723	an Zweckverbände u. dgl.	0	0,00	0	0,00
724	an sonstigen öffentlichen Bereich	0	0,00	0	0,00
725	an kommunale Sonderrechnungen	0	0,00	0	0,00
726	an sonstige öffentliche Sonderrechnungen	0	0,00	0	0,00
727	an private Unternehmen	0	0,00	0	0,00
728	an übrige Bereiche	0	0,00	0	0,00
72	Summe Gruppe 72	0	0,00	0	0,00
73	Leistungen an natürliche Personen außerhalb von Einrichtungen	0	0,00	0	0,00

Grupp.-Nr.	Bezeichnung der Hauptgruppen, Gruppen und Untergruppen	Ansatz 2020 EUR	je Einwohner in EUR	Ansatz 2019 EUR	Rechnungs.-Erg. 2018 EUR
A u s g a b e n					
73	Summe Gruppe 73	0	0,00	0	0,00
74	Leistungen an natürliche Personen in Einrichtungen	0	0,00	0	0,00
74	Summe Gruppe 74	0	0,00	0	0,00
75	Leistungen an Kriegsopfer und ähnliche Berechtigte	0	0,00	0	0,00
75	Summe Gruppe 75	0	0,00	0	0,00
76	Leistungen der Jugendhilfe außerhalb von Einrichtungen	0	0,00	0	0,00
76	Summe Gruppe 76	0	0,00	0	0,00
77	Leistungen der Jugendhilfe in Einrichtungen	0	0,00	0	0,00
77	Summe Gruppe 77	0	0,00	0	0,00
78	Sonstige soziale Leistungen				
781	Leistungen der Grundsicherung außerhalb von Einrichtungen	0	0,00	0	0,00
782	Leistungen der Grundsicherung in Einrichtungen	0	0,00	0	0,00
7830	Leistungen für Unterkunft und Heizung an Arbeitssuchende nach § 22 SGB II	0	0,00	0	0,00
7831	Leistungen für Unterkunft und Heizung an Arbeitssuchende nach § 22 Abs. 1 SGB II	0	0,00	0	0,00
7832	Leistungen für Unterkunft und Heizung an Arbeitssuchende nach § 22 SGB II	0	0,00	0	0,00
784	Leistungen zur Eingliederung von Arbeitssuchenden nach § 16 Abs. 2 Satz 2 Nr. 1 bis 4 SGB II	0	0,00	0	0,00
785	Einmalige Leistungen an Arbeitssuchende nach § 23 Abs. 3 SGB II	0	0,00	0	0,00
786	Arbeitslosengeld II nach § 19 ff. SGB II (ohne Leistungen für Unterkunft und Heizung)	0	0,00	0	0,00
787	Leistungen zur Eingliederung von Arbeitssuchenden nach § 16 Abs. 1, Abs. 2 Satz 2 Nr. 5 und 6, Abs. 3 und Abs. 4 SGB II	0	0,00	0	0,00

Grupp.-Nr.	Bezeichnung der Hauptgruppen, Gruppen und Untergruppen	Ansatz 2020 EUR	je Einwohner in EUR	Ansatz 2019 EUR	Rechnungs.-Erg. 2018 EUR
A u s g a b e n					
788	Weitere soziale Leistungen	0	0,00	0	0,00
78	Summe Gruppe 78	0	0,00	0	0,00
79	Leistungen nach dem Asylbewerberleistungsgesetz				
791	an Personen außerhalb von Einrichtungen	0	0,00	0	0,00
792	an Personen in Einrichtungen	0	0,00	0	0,00
79	Summe Gruppe 79	0	0,00	0	0,00
73-79	Summe Gruppen 73-79	0	0,00	0	0,00
7	Summe Hauptgruppe 7	307.800	392,10	304.500	278.983,42
8	Sonstige Finanzausgaben				
80	Zinsausgaben				
800	an Bund	0	0,00	0	0,00
801	an Land	0	0,00	0	0,00
802	an Gemeinden und Gemeindeverbände	0	0,00	0	0,00
803	an Zweckverbände und dgl.	0	0,00	0	0,00
804	an sonstigen öffentlichen Bereich	0	0,00	0	0,00
805	an kommunale Sonderrechnungen	0	0,00	0	0,00
806	an sonstige öffentliche Sonderrechnungen	0	0,00	0	0,00
807	an private Unternehmen	0	0,00	0	0,00
808	an übrige Bereiche	3.300	4,20	3.500	3.708,81
809	Sonderrücklagen und Sondervermögen ohne Sonderrechnung	0	0,00	0	0,00
80	Summe Gruppe 80	3.300	4,20	3.500	3.708,81
81	Steuerbeteiligungen				
810	Gewerbesteuerumlage	7.000	8,92	9.900	16.962,00
81	Summe Gruppe 81	7.000	8,92	9.900	16.962,00
82	Allgemeine Zuweisungen				
822	an Gemeinden und Gemeindeverbände	0	0,00	0	0,00
823	an Zweckverbände und dgl.	0	0,00	0	0,00
82	Summe Gruppe 82	0	0,00	0	0,00
83	Allgemeine Umlagen				

Grupp.-Nr.	Bezeichnung der Hauptgruppen, Gruppen und Untergruppen	Ansatz 2020 EUR	je Einwohner in EUR	Ansatz 2019 EUR	Rechnungs.-Erg. 2018 EUR
A u s g a b e n					
831	an Land	0	0,00	0	0,00
832	an Gemeinden und Gemeindeverbände	473.500	603,18	451.300	433.353,60
833	an Zweckverbände und dgl.	0	0,00	0	0,00
83	Summe Gruppe 83	473.500	603,18	451.300	433.353,60
84	Weitere Finanzausgaben				
840	Inanspruchnahme aus Bürgschaften, Gewähr- und ähnlichen Verträgen	0	0,00	0	0,00
841	Sonstige	0	0,00	0	0,00
845	Verzinsung von Steuernachforderungen und -erstattungen	100	0,13	100	11,00
849	sonstige Zuführungen	0	0,00	0	0,00
84	Summe Gruppe 84	100	0,13	100	11,00
85	Deckungsreserve	0	0,00	0	0,00
85	Summe Gruppe 85	0	0,00	0	0,00
86	Zuführung zum Vermögenshaushalt	14.000	17,83	13.900	28.091,16
86	Summe Gruppe 86	14.000	17,83	13.900	28.091,16
89	Abwicklung der Vorjahre				
892	Deckung von Sollfehlbeträgen des Verwaltungshaushaltes	0	0,00	0	0,00
89	Summe Gruppe 89	0	0,00	0	0,00
8	Summe Hauptgruppe 8	497.900	634,26	478.700	482.126,57
4-8	Summe der Ausgaben des Verwaltungshaushalts	1.280.200	1.630,82	1.256.100	1.172.861,23
9	Ausgaben des Vermögenshaushalts				
90	Zuführung zum Verwaltungshaushalt	47.600	60,64	0	0,00
90	Summe Gruppe 90	47.600	60,64	0	0,00
91	Zuführungen an Rücklagen				
910	Zuführung an die allgemeine Rücklage	0	0,00	0	0,00
911	Zuführung an die Sonderrücklage nach § 19 Abs.4 Nr.1 GemHVO	0	0,00	0	0,00
912	Zuführung an die Sonderrücklage nach § 19 Abs.4 Nr.2 GemHVO	0	0,00	0	0,00

Grupp.-Nr.	Bezeichnung der Hauptgruppen, Gruppen und Untergruppen	Ansatz 2020	je Einwohner in	Ansatz 2019	Rechnungs.-Erg. 2018
		EUR	EUR	EUR	EUR
A u s g a b e n					
913	Zuführung an die Sonderrücklage nach § 19 Abs.4 Nr.3 GemHVO	0	0,00	0	0,00
914	Zuführung an die Sonderrücklage nach § 19 Abs.4 Nr.4 GemHVO	0	0,00	0	0,00
9150	Zuführung an die Sonderrücklage nach § 19 Abs.4 Nr.5 GemHVO	0	0,00	0	0,00
9151	Zuführung an die Sonderrücklage nach § 19 Abs.4 Nr.6 GemHVO	0	0,00	0	0,00
916	Zuführung an die Sonderrücklage nach § 19 Abs.4 Nr.7 GemHVO	0	0,00	0	0,00
9170	Zuführung an die Sonderrücklage nach § 19 Abs.4 Nr.8 GemHVO	0	0,00	0	0,00
9171	Zuführung an die Sonderrücklage nach § 19 Abs.4 Nr.9 GemHVO	0	0,00	0	0,00
9190	Zuführung an die Sonderrücklage nach § 19 Abs.4 Nr.10 GemHVO	0	0,00	0	0,00
9191	Zuführung an die Sonderrücklage nach § 19 Abs.4 Nr.11 GemHVO	0	0,00	0	0,00
9192	Zuführung an die Sonderrücklage nach § 19 Abs.4 Nr.12 GemHVO	0	0,00	0	0,00
9193	Zuführung an die Sonderrücklage nach § 19 Abs.4 Nr.13 GemHVO	0	0,00	0	0,00
91	Summe Gruppe 91	0	0,00	0	0,00
92	Gewährung von Darlehen				
920	an Bund	0	0,00	0	0,00
921	an Land	0	0,00	0	0,00
922	an Gemeinden und Gemeindeverbände	0	0,00	0	0,00
923	an Zweckverbände und dgl.	0	0,00	0	0,00
924	an sonstigen öffentlichen Bereich	0	0,00	0	0,00
925	an kommunale Sonderrechnungen	0	0,00	0	0,00
926	an sonstige öffentliche Sonderrechnungen	0	0,00	0	0,00
927	an private Unternehmen	0	0,00	0	0,00

Grupp.-Nr.	Bezeichnung der Hauptgruppen, Gruppen und Untergruppen	Ansatz 2020 EUR	je Einwohner in EUR	Ansatz 2019 EUR	Rechnungs.-Erg. 2018 EUR
A u s g a b e n					
928	an übrige Bereiche	0	0,00	0	0,00
92	Summe Gruppe 92	0	0,00	0	0,00
93	Vermögenserwerb				
930	Erwerb von Beteiligungen, Kapitaleinlagen	0	0,00	0	0,00
932	Erwerb von Grundstücken	0	0,00	0	0,00
935	Erwerb von beweglichen Sachen des Anlagevermögens	2.500	3,18	13.100	7.478,66
93	Summe Gruppe 93	2.500	3,18	13.100	7.478,66
94-96	Baumaßnahmen davon				
B01	Allgemeine Verwaltung (EP 0)	0	0,00	0	0,00
B02	Schulen (EP 2)	0	0,00	0	0,00
B03	Eigene Sportstätten (A 56)	0	0,00	0	0,00
B04	Städteplanung, Vermessung, Bauordnung (A 61)	0	0,00	0	0,00
B05	Wohnungsbauförderung und Wohnungsfürsorge (A 62)	0	0,00	0	0,00
B06	Gemeinde-, Kreis-, Landes- und Bundesstraßen (A 63-66)	0	0,00	0	0,00
B07	Abwasserbeseitigung (A 70)	0	0,00	0	0,00
B08	Abfallbeseitigung (A 72)	0	0,00	0	0,00
B09	Versorgungsunternehmen (A 81)	0	0,00	0	0,00
B10	Verkehrsunternehmen (A 82)	0	0,00	0	0,00
B11	Allgemeines Grundvermögen (A 88)	0	0,00	0	0,00
B12	Übrige Aufgabenbereiche (übr.A)	100.000	127,39	107.000	15.000,00
94-96	Summe Gruppen 94-96	100.000	127,39	107.000	15.000,00
97	Tilgung von Krediten, Rückzahlung von inneren Darlehen				
9708	an Bund	0	0,00	0	0,00
9709	an Bund, für außerordentliche Tilgung und für Umschuldung	0	0,00	0	0,00
9718	an Land	0	0,00	0	0,00
9719	an Land, für außerordentliche Tilgung und für Umschuldung	0	0,00	0	0,00

Grupp.-Nr.	Bezeichnung der Hauptgruppen, Gruppen und Untergruppen	Ansatz 2020 EUR	je Einwohner in EUR	Ansatz 2019 EUR	Rechnungs.-Erg. 2018 EUR
A u s g a b e n					
9728	an Gemeinden und Gemeindeverbände	0	0,00	0	0,00
9729	an Gemeinden und Gemeindeverbände, für außerordentliche Tilgung und für Umschuldung	0	0,00	0	0,00
9738	an Zweckverbände u. dgl.	0	0,00	0	0,00
9739	an Zweckverbände u. dgl, für außerordentliche Tilgung und für Umschuldung	0	0,00	0	0,00
9748	an sonstigen öffentlichen Bereich	0	0,00	0	0,00
9749	an sonstigen öffentlichen Bereich, für außerordentliche Tilgung und für Umschuldung	0	0,00	0	0,00
9758	an kommunale Sonderrechnungen	0	0,00	0	0,00
9759	an kommunale Sonderrechnungen, für außerordentliche Tilgung und für Umschuldung	0	0,00	0	0,00
9768	an sonstige öffentliche Sonderrechnungen	0	0,00	0	0,00
9769	an sonstige öffentliche Sonderrechnungen, für außerordentliche Tilgung und für Umschuldung	0	0,00	0	0,00
9778	an private Unternehmen	14.000	17,83	13.900	13.694,22
9779	an private Unternehmen, für außerordentliche Tilgung und für Umschuldung	0	0,00	0	0,00
9788	an übrige Bereiche	0	0,00	0	0,00
9789	an übrige Bereiche, für außerordentliche Tilgung und für Umschuldung	0	0,00	0	0,00
9798	Rückzahlung innerer Darlehen	0	0,00	0	0,00
9799	Rückzahlung innerer Darlehen, für außerordentliche Tilgung und für Umschuldung	0	0,00	0	0,00
97	Summe Gruppe 97	14.000	17,83	13.900	13.694,22
98	Zuweisungen und Zuschüsse für Investitionen				
980	an Bund	0	0,00	0	0,00
981	an Land	0	0,00	0	0,00
982	an Gemeinden und Gemeindeverbände	0	0,00	0	0,00
983	an Zweckverbände und dgl.	0	0,00	0	0,00
984	an sonstigen öffentlichen Bereich	0	0,00	0	0,00

Grupp.-Nr.	Bezeichnung der Hauptgruppen, Gruppen und Untergruppen	Ansatz 2020 EUR	je Einwohner in EUR	Ansatz 2019 EUR	Rechnungs.-Erg. 2018 EUR
A u s g a b e n					
985	an kommunale Sonderrechnungen	0	0,00	0	0,00
986	an sonstige öffentliche Sonderrechnungen	0	0,00	0	0,00
987	an private Unternehmen	0	0,00	0	0,00
988	an übrige Bereiche	0	0,00	0	0,00
989	sonstige Zuführungen	0	0,00	0	0,00
98	Summe Gruppe 98	0	0,00	0	0,00
99	Sonstige Ausgaben des Vermögenshaushalts				
990	Kreditbeschaffungskosten	0	0,00	0	0,00
991	Ablösung von Dauerlasten	0	0,00	0	0,00
992	Deckung von Soll-Fehlbeträgen des Vermögenshaushalts	0	0,00	0	0,00
993	Deckungsreserve im Vermögenshaushalt	0	0,00	0	0,00
99	Summe Gruppe 99	0	0,00	0	0,00
9	Summe der Ausgaben des Vermögenshaushalts	164.100	209,04	134.000	36.172,88
4-9	Summe der Gesamtausgaben	1.444.300	1.839,86	1.390.100	1.209.034,11

Gesamtplan für das Haushaltsjahr 2020

4. Finanzierungsübersicht

- in EUR -

Gemeinde: Köhn

Finanzierungsübersicht	Ansatz 2020	
	EUR	EUR
A. Finanzierungssaldo		
1. Gesamteinnahmen	1.444.300	
2. ./ Einnahmen aus besonderen Finanzierungsvorgängen (Nr. 9.1, 10.1, 11.1)	150.100	
3. Differenz		1.294.200
4. Gesamtausgaben	1.444.300	
5. ./ Ausgaben aus besonderen Finanzierungsvorgängen (Nr. 8, 9.2, 10.2, 11.2)	14.000	
6. Differenz		1.430.300
7. Saldo (Nrn. 3 ./ 6)		-136.100
B. Besondere Finanzierungsvorgänge		
8. Ausgaben zur Deckung von Fehlbeträgen (./)		0
9.1 Entnahmen aus Rücklagen	62.900	
9.2 Zuführungen zu Rücklagen	0	
9.3 Differenz		62.900
10.1 Einnahmen aus Krediten	87.200	
10.2 Tilgung von Krediten	14.000	
10.3 Differenz		73.200
11.1 Einnahmen aus inneren Darlehen	0	
11.2 Rückzahlung von inneren Darlehen	0	
11.3 Differenz		0
12. Saldo besonderer Finanzierungsvorgänge (Nr. 8, 9.3, 10.3, 11.3)		136.100
	0	
	0	
	0	

Kommunale Finanzplanung

1. Einnahmen und Ausgaben nach Arten

2019 — 2023

- Tausend EUR -

Gemeinde: Köhn

Gruppierungs-Nr.	Einnahme- bzw. Ausgabeart	Ifd. Nr.	Ifd. Haushaltsjahr 2019	Planjahr 2020	1.	2.	3.
					Folgejahr		
					2021	2022	2023
1	2	3	4	5	6	7	8
- Tausend EUR -							

0-2 Einnahmen des Verwaltungshaushalts

0 Steuern, steuerähnliche Einnahmen, allgemeine Zuweisungen und Umlagen

000,001	Grundsteuer A und B	171	173	173	173	173
003	Gewerbesteuer (brutto)	54	75	75	77	78
	Summe Gruppe 00	225	248	248	250	251
010	Gemeindeanteil an der Einkommensteuer	418	412	421	429	437
012	Gemeindeanteil an der Umsatzsteuer	10	11	11	11	11
	Summe Gruppe 01	428	423	432	440	448
02,03	Andere Steuern, Steuerähnliche Einnahmen	31	31	31	31	31
	Summe Gruppen 02,03	31	31	31	31	31
04-06	Allgemeine Zuweisungen					
052	Fehlbetragszuweisungen	0	0	0	0	0
060	vom Bund	0	0	0	0	0
041,051,061	vom Land	312	281	300	307	313
062	von Gemeinden und Gemeindeverbänden	0	0	0	0	0
	Summe Gruppen 04-06	312	281	300	307	313
07	Allgemeine Umlagen	0	0	0	0	0
091	Ausgleichsleistungen Familienleistungsausgleich (§ 31 a FAG)	35	41	41	42	43
092	Leistungen des Landes aus der Umsetzung des Vierten Gesetzes für moderne Dienstleistungen am Arbeitsmarkt	0	0	0	0	0
093	Ausgleichszahlungen f. vermehrte	0	0	0	0	0

Gruppierungs-Nr.	Einnahme- bzw. Ausgabeart	Ifd. Nr.	Ifd. Haushaltsjahr 2019	Planjahr 2020	1.	2.	3.
					Folgejahr		
					2021	2022	2023
1	2	3	4	5	6	7	8
- Tausend EUR -							
	Bürgerbegehren und Bürgerentscheide						
094	Ausgleichszahlungen f.d. Umsetzung d. Tariftreue- und Vergabegesetzes		0	0	0	0	0
0	Summe der Steuern, Allgemeinen Zuweisungen und Umlagen		1.031	1.024	1.052	1.070	1.086
1	Einnahmen aus Verwaltung und Betrieb						
10,11,12	Gebühren und ähnliche Entgelte, zweckgebundene Abgaben		43	39	39	39	39
13,14,15	Einnahmen aus Verkauf, Mieten, Pachten, sonstige Verwaltungs- und Betriebseinnahmen		6	6	6	6	6
16, 17	Zuweisungen und Zuschüsse für laufende Zwecke, Erstattungen						
160,170	vom Bund, LAF, ERP-Sondervermögen		0	0	0	0	0
161,171	vom Land		35	40	40	40	40
162,163, 172,173	von Gemeinden und Gemeindeverbänden, von Zweckverbänden u. dgl.		57	37	37	37	37
164-169, 174-178	von übrigen Bereichen		0	0	0	0	0
191	Leistungsbeteiligung bei Leistungen für Unterkunft und Heizung an Arbeitssuchende		0	0	0	0	0
192	Leistungsbeteiligung beim Arbeitslosengeld II nach §§ 19 ff. SGB II (ohne Leistungen für Unterkunft und Heizung)		0	0	0	0	0
193	Leistungsbeteiligung bei der		0	0	0	0	0

Gruppierungs-Nr.	Einnahme- bzw. Ausgabeart	Ifd. Nr.	Ifd. Haushaltsjahr 2019	Planjahr 2020	1.	2.	3.
					Folgejahr		
					2021	2022	2023
1	2	3	4	5	6	7	8
- Tausend EUR -							
	Eingliederung von Arbeitssuchenden nach § 16 Abs. 1, Abs. 2 Satz 2 Nr.5 und 6, Abs. 3 und Abs. 4 SGB II						
19	Aufgabenbezogene Leistungsbeteiligungen (Summe Gruppe 19)		0	0	0	0	0
1	Summe der Einnahmen aus Verwaltung und Betrieb		141	122	122	122	122
	2 Sonstige Finanzeinnahmen						
20	Zinseinnahmen		0	0	0	0	0
21,22	Gewinnanteile, Konzessionsabgaben		24	22	22	22	22
23	Schuldendiensthilfen		0	0	0	0	0
24-29	Übrige Finanzeinnahmen		61	114	66	66	66
2	Summe der sonstigen Finanzeinnahmen		85	136	88	88	88
09300	Ausgleichszahlungen f. vermehrte Bürgerbegehren und Bürgerentscheide		0	0	0	0	0
0-2	Summe der Einnahmen des Verwaltungshaushalts		1.257	1.282	1.262	1.280	1.296
	3 Einnahmen des Vermögenshaushalts						
30	Zuführung vom Verwaltungshaushalt		14	14	18	19	19
31	Entnahmen aus Rücklagen						
3100	-aus der allgemeinen Rücklage		35	63	0	0	0
3110	-aus der Sonderrücklage § 19 Abs. 4 Nr. 1 (Rückstellungen)		0	0	0	0	0
3120	-aus den Sonderrücklagen § 19 Abs. 4 Nr. 2 (Abschreibungsrücklage)		0	0	0	0	0
3130	-aus den Sonderrücklagen § 19 Abs. 4 Nr.		0	0	0	0	0

Gruppierungs-Nr.	Einnahme- bzw. Ausgabeart	Ifd. Nr.	Ifd. Haushaltsjahr 2019	Planjahr 2020	1.	2.	3.
					Folgejahr		
					2021	2022	2023
1	2	3	4	5	6	7	8
- Tausend EUR -							
3							
	(Gebührenausgleichsrücklage)						
3140	-aus der Sonderrücklage § 19 Abs. 4 Nr. 4 (Finanzausgleichsrücklage)		0	0	0	0	0
3150	-aus der Sonderrücklage § 19 Abs. 4 Nr. 5 (Pensionsrücklage)		0	0	0	0	0
3151	-aus der Sonderrücklage § 19 Abs. 4 Nr. 6 (Altersteilzeitrücklage)		0	0	0	0	0
3160	-aus der Sonderrücklage § 19 Abs. 4 Nr. 7 (Altlastenrücklage)		0	0	0	0	0
3170	-aus der Sonderrücklage § 19 Abs. 4 Nr. 8 (Steuerrücklage)		0	0	0	0	0
3171	-aus der Sonderrücklage § 19 Abs. 4 Nr. 9 (Verfahrensrücklage)		0	0	0	0	0
3190	-aus der Sonderrücklage § 19 Abs. 4 Nr. 10 (Treuhandrücklage)		0	0	0	0	0
3191	-aus der Sonderrücklage § 19 Abs. 4 Nr. 11 (Stellplatzrücklage)		0	0	0	0	0
3192	-aus der Sonderrücklage § 19 Abs. 4 Nr. 12 (sonstige Sonderrücklagen)		0	0	0	0	0
3193	Zuführung an die Sonderrücklage nach § 19 Abs.4 Nr.13 GemHVO		0	0	0	0	0
	Summe Gruppe 31		35	63	0	0	0
32,33,34	Rückflüsse von Darlehen und von Kapitalanlagen, Einnahmen aus Veräußerung von Beteiligungen und von Sachen des Anlagevermögens		0	0	0	0	0
35	Beiträge und ähnliche Entgelte		0	0	0	0	0
36	Zuweisungen und Zuschüsse für Investitionen und Investitionsförderungsmaßnahmen						

Gruppierungs-Nr.	Einnahme- bzw. Ausgabeart	Ifd. Nr.	Ifd. Haushaltsjahr 2019	Planjahr 2020	1.	2.	3.
					Folgejahr		
					2021	2022	2023
1	2	3	4	5	6	7	8
- Tausend EUR -							
360	vom Bund		0	0	0	0	0
361	vom Land		0	0	0	0	0
362,363	von Gemeinden und Gemeindeverbänden, von Zweckverbänden u. dgl.		5	0	0	0	0
364-368	von übrigen Bereichen		0	0	0	0	0
	Summe Gruppe 36		5	0	0	0	0
37	Einnahmen aus Krediten u. inneren Darlehen						
3708	vom Bund		0	0	0	0	0
3709	vom Bund für Umschuldung		0	0	0	0	0
3718	vom Land		0	0	0	0	0
3719	vom Land für Umschuldung		0	0	0	0	0
3728 ,3738	von Gemeinden und Gemeindeverbände, von Zweckverbänden und dgl.		0	0	0	0	0
3729 ,3739	von Gemeinden und Gemeindeverbände, von Zweckverbänden und dgl. für Umschuldung		0	0	0	0	0
3748,3758,3768	vom sonstigen öffentlichen Bereich und von öffentlichen Sonderrechnungen		0	0	0	0	0
3749,3759,3769	vom sonstigen öffentlichen Bereich und von öffentlichen Sonderrechnungen für Umschuldung		0	0	0	0	0
3778,3788	von privaten Unternehmen und übrigen Bereichen		80	87	0	0	0
3779,3789	von privaten Unternehmen und übrigen Bereichen für Umschuldung		0	0	0	0	0
3798	Innere Darlehen		0	0	0	0	0
3799	Innere Darlehen für Umschuldung		0	0	0	0	0
	Summe Gruppe 37		80	87	0	0	0
3	Summe der Einnahmen des Vermögenshaushalts		134	164	18	19	19

Gruppierungs-Nr.	Einnahme- bzw. Ausgabeart	Ifd. Nr.	Ifd. Haushaltsjahr 2019	Planjahr 2020	1.	2.	3.
					Folgejahr		
					2021	2022	2023
1	2	3	4	5	6	7	8
					- Tausend EUR -		
0-3 Summe aller Einnahmen			1.391	1.446	1.280	1.299	1.315

Gruppierungs-Nr.	Einnahme- bzw. Ausgabeart	Ifd. Nr.	Ifd. Haushaltsjahr 2019	Planjahr 2020	1.	2.	3.
					Folgejahr		
					2021	2022	2023
1	2	3	4	5	6	7	8

- Tausend EUR -

4-8	Ausgaben des Verwaltungshaushalts						
40-47	Personalausgaben		171	180	183	187	190
5-6	Sächlicher Verwaltungs- und Betriebsaufwand						
50-66	Sächlicher Verwaltungs- und Betriebsaufwand (ohne Gruppen 67 und 68)		155	143	123	123	123
67	Erstattungen von Ausgaben des Verwaltungshaushalts (ohne Untergruppe 679)		86	86	86	86	86
679	Innere Verrechnungen		0	0	0	0	0
68	Kalkulatorische Kosten						
680	-Abschreibungen		44	49	49	49	49
681	Auflösen von Zuschüssen u. Beiträgen		17	17	17	17	17
685	-Verzinsungen des Anlagekapitals		0	1	1	1	1
689	-Rückstellungen		0	0	0	0	0
68	Summe Gruppe 68		61	67	67	67	67
691	Leistungsbeteiligung bei Leistungen für Unterkunft und Heizung an Arbeitssuchende nach § 22 SGB II		0	0	0	0	0
692	Leistungsbeteiligung bei Leistungen zur Eingliederung von Arbeitssuchenden nach § 16 Abs. 2 Satz 2 Nr. 1 bis 4 SGB II		0	0	0	0	0
693	Leistungsbeteiligung bei einmaligen Leistungen an Arbeitssuchende nach § 23 Abs. 3 SGB II		0	0	0	0	0
69	Aufgabenbezogene Leistungen (Summe Gruppe 69)		0	0	0	0	0
5-6	Summe des sächlichen Verwaltungs- und Betriebsaufwands		302	296	276	276	276

Gruppierungs-Nr.	Einnahme- bzw. Ausgabeart	lfd. Nr.	lfd. Haushaltsjahr 2019	Planjahr 2020	1.	2.	3.
					Folgejahr		
					2021	2022	2023
1	2	3	4	5	6	7	8
- Tausend EUR -							

**7 Zuweisungen und Zuschüsse
(nicht für Investitionen)**

70	Zuschüsse für laufende Zwecke an soziale oder ähnliche Einrichtungen	113	108	108	108	108
71,72	Zuweisungen und sonstige Zuschüsse für laufende Zwecke, Schuldendienst-hilfen					
710,720	an Bund	0	0	0	0	0
711,721	an Land	1	1	1	1	1
712,713	an Gemeinden und Gemeindeverbände,	190	199	200	203	207
722,723	an Zweckverbände u.dgl.					
715,725	an öffentliche wirtschaftliche Unternehmen	0	0	0	0	0
714,716,717,718 724,726,727,728	an übrige Bereiche	0	0	0	0	0
	Summe Gruppe 71,72	191	200	201	204	208
73-79	Leistungen der Sozialhilfe u.ä.	0	0	0	0	0
7	Summe der Zuweisungen und Zuschüsse	304	308	309	312	316
8	Sonstige Finanzausgaben					
80	Zinsausgaben	4	3	4	4	3
810	Gewerbesteuerumlage	10	7	7	7	7
82,83	Allgemeine Zuweisungen und Umlagen	451	474	467	476	486
84,85	Übrige Finanzausgaben	0	0	0	0	0
86	Zuführung zum Vermögenshaushalt	14	14	18	19	19
892	Deckung von Fehlbeträgen (Soll-Fehlbeträge)	0	0	0	0	0
8	Summe der sonstige Finanzausgaben	479	498	496	506	515
4-8	Summe der Ausgaben des	1.256	1.282	1.264	1.281	1.297

Gruppierungs-Nr.	Einnahme- bzw. Ausgabeart	Ifd. Nr.	Ifd. Haushaltsjahr 2019	Planjahr 2020	1.	2.	3.
					Folgejahr		
					2021	2022	2023
1	2	3	4	5	6	7	8

- Tausend EUR -

Verwaltungshaushalts

9	Ausgaben des Vermögenshaushalts						
90	Zuführung zum Verwaltungshaushalt		0	48	0	0	0
91	Zuführung an Rücklagen						
9100	-an allgemeine Rücklage		0	0	0	0	0
9110	-an Sonderrücklage § 19 Abs. 4 Nr.1 (Rückstellungen)		0	0	0	0	0
9120	-an Sonderrücklage § 19 Abs. 4 Nr. 2 (Abschreibungsrücklage)		0	0	0	0	0
9130	-an Sonderrücklage § 19 Abs. 4 Nr.3 (Gebührenausgleichsrücklage)		0	0	0	0	0
9140	-an Sonderrücklage § 19 Abs. 4 Nr.4 (Finanzausgleichsrücklage)		0	0	0	0	0
9150	-an Sonderrücklage § 19 Abs. 4 Nr.5 (Pensionsrücklage)		0	0	0	0	0
9151	-an Sonderrücklage § 19 Abs. 4 Nr.6 (Altersteilzeitrücklage)		0	0	0	0	0
9160	-an Sonderrücklage § 19 Abs. 4 Nr.7 (Altlastenrücklage)		0	0	0	0	0
9170	-an Sonderrücklage § 19 Abs. 4 Nr.8 (Steuerrücklage)		0	0	0	0	0
9171	-an Sonderrücklage § 19 Abs. 4 Nr.9 (Verfahrensrücklage)		0	0	0	0	0
9190	-an Sonderrücklage § 19 Abs. 4 Nr.10 (Treuhandrücklage)		0	0	0	0	0
9191	-an Sonderrücklage § 19 Abs. 4 Nr.11 (Stellplatzrücklage=		0	0	0	0	0
9192	-an Sonderrücklage § 19 Abs. 4 Nr.12 (sonstige Sonderrücklagen)		0	0	0	0	0
9193	Zuführung an die Sonderrücklage nach §		0	0	0	0	0

Gruppierungs-Nr.	Einnahme- bzw. Ausgabeart	Ifd. Nr.	Ifd. Haushaltsjahr 2019	Planjahr 2020	1.	2.	3.
					Folgejahr		
					2021	2022	2023
1	2	3	4	5	6	7	8
- Tausend EUR -							
	19 Abs.4 Nr.13 GemHVO						
91	Summe Gruppe 91		0	0	0	0	0
92,98	Gewährung von Darlehen, Zuweisungen und Zuschüsse für Investitionen						
920,980	an Bund		0	0	0	0	0
921,981	an Land		0	0	0	0	0
922,982,	an Gemeinden und Gemeinde-		0	0	0	0	0
923,983	verbände, an Zweckverbände u. dgl.						
924-928, 984-988	an übrige Bereiche		0	0	0	0	0
	Summe Gruppe 92 und Summe Gruppe 98 (zusammen)		0	0	0	0	0
93	Vermögenserwerb						
930	Erwerb von Beteiligungen, Kapitaleinlagen		0	0	0	0	0
932	Erwerb von Grundstücken		0	0	0	0	0
935	Erwerb von beweglichen Sachen des Anlagevermögens		13	3	2	2	2
	Summe Gruppe 93		13	3	2	2	2
94-96	Baumaßnahmen		107	100	0	0	0
97	Tilgung von Krediten, Rückzahlung innerer Darlehen						
9708	an Bund		0	0	0	0	0
9709	an Bund für außergewöhnliche Tilgung und für Umschuldung		0	0	0	0	0
9718	an Land		0	0	0	0	0
9719	an Land für außerordentliche Tilgung und für Umschuldung		0	0	0	0	0
9728,9738	an Gemeinden und Gemeindeverbände, an Zweckverbände u.dgl.		0	0	0	0	0
9729,9739	an Gemeinden und Gemeindeverbände, an		0	0	0	0	0

Gruppierungs-Nr.	Einnahme- bzw. Ausgabeart	Ifd. Nr.	Ifd. Haushaltsjahr 2019	Planjahr 2020	1.	2.	3.
					Folgejahr		
					2021	2022	2023
1	2	3	4	5	6	7	8
- Tausend EUR -							
	Zweckverbände u.dgl., für außerordentliche Tilgung und für Umschuldung						
9748,9758,9768	an sonstigen öffentlichen Bereich und an öffentliche Sonderrechnungen		0	0	0	0	0
9749,9759,9769	an sonstigen öffentlichen Bereich und an öffentliche Sonderrechnungen, für außerordentliche Tilgung und für Umschuldung		0	0	0	0	0
9778,9788	an private Unternehmen und an übrige Bereiche		14	14	16	17	17
9779,9789	an private Unternehmen und an übrige Bereiche, für außerordentliche Tilgung und für Umschuldung		0	0	0	0	0
9798	Rückzahlung innerer Darlehen		0	0	0	0	0
9799	Rückzahlung innerer Darlehen, für außerordentliche Tilgung und für Umschuldung		0	0	0	0	0
	Summe Gruppe 97		14	14	16	17	17
989	sonstige Zuführungen		0	0	0	0	0
992	Deckung von Fehlbeträgen (Soll-Fehlbeträge)		0	0	0	0	0
990,991,993	Übrige Ausgaben des Vermögenshaushalts, Deckungsreserve im Vermögenshaushalts		0	0	0	0	0
9	Summe der Ausgaben des Vermögenshaushalts		134	165	18	19	19
4-9	Summe der Ausgaben		1.390	1.447	1.282	1.300	1.316

Kommunale Finanzplanung

2. Investitionen und Investitionsförderungsmaßnahmen nach Aufgabenbereichen

2019 — 2023

- 1000 EUR -

Gemeinde

8 Köhn

Ifd. Nr.	Gliederungs-Nr.	Aufgabenbereiche - 1000 EUR -	2019	2020	2021	2022	2023
			1	2	3	4	5
	00-08	Allgemeine Verwaltung	0	0	0	0	0
	10-16	Öffentliche Sicherheit und Ordnung	118	102	1	1	1
2		Schulen					
	21	Grund- und Hauptschulen	0	0	0	0	0
	22	Realschulen	0	0	0	0	0
	23	Gymnasien, Kollegs (ohne berufliche Gymnasien)	0	0	0	0	0
	24	Berufsbildende Schulen	0	0	0	0	0
	27	Sonderschulen	0	0	0	0	0
	28	Gesamtschulen u. dgl.	0	0	0	0	0
	20,29	Schulverwaltung, übrige schulische Aufgaben	0	0	0	0	0
2		Epl.2 zusammen	0	0	0	0	0
3		Wissenschaft, Forschung, Kulturpflege					
	31	Wissenschaft, Forschung	0	0	0	0	0
	35	Volksbildung	0	0	0	0	0
	30,32-34, 36,37	Übriges	0	0	0	0	0
3		Epl.3 zusammen	0	0	0	0	0
4		Soziale Sicherung					
	41	Sozialhilfe nach dem BSHG	0	0	0	0	0
	42	Asylbewerberleistungsgesetz	0	0	0	0	0
	43	Einrichtungen der Sozialhilfe	0	0	0	0	0
	45	Jugendhilfe nach dem KJHF	0	0	0	0	0
	46	Einrichtungen der Jugendhilfe	0	0	0	0	0
	40,44,47-49	Übriges	0	0	0	0	0
4		Epl.4 zusammen	0	0	0	0	0
5		Gesundheit, Sport, Erholung					
	51	Krankenhäuser	0	0	0	0	0
	50,54	Sonstige Einrichtungen des Gesundheitswesens	0	0	0	0	0

Gemeinde

8 Köhn

Ifd. Nr.	Gliederungs-Nr.	Aufgabenbereiche - 1000 EUR -	2019	2020	2021	2022	2023
			1	2	3	4	5
	55,56,57	Sport, Badeanstalten	0	0	0	0	0
	58,59	Übriges	2	0	0	0	0
	5	Epl.5 zusammen	2	0	0	0	0
	6	Bau- und Wohnungswesen, Verkehr					
	63-66	Straßen	0	0	0	0	0
	60,61,62,67-69	Übriges	0	0	0	0	0
	6	Epl.6 zusammen	0	0	0	0	0
	7	Öffentliche Einrichtungen, Wirtschaftsförderung					
	70	Abwasserbeseitigung	0	0	0	0	0
	72	Abfallbeseitigung	0	0	0	0	0
	73-79	Übriges	1	1	1	1	1
	7	Epl.7 zusammen	1	1	1	1	1
	8	Wirtschaftliche Unternehmen, allgemeine Grund- und Sondervermögen					
	80-87	Wirtschaftliche Unternehmen	0	0	0	0	0
	88,89	Allgemeine Grund- und Sondervermögen(soweit nicht anderen Aufgabenbereichen zuzuordnen)	0	0	0	0	0
	8	Epl. 8 zusammen	0	0	0	0	0
	0-8	(Sach-) Investitionen insgesamt	121	103	2	2	2