

Datum 04.11.2019	Aktenzeichen: II.910.02.19	Verfasser: Herr Hirsch
Verw.-Vorl.-Nr.: STOLT/BV/038/2019		Seite: -1-

AMT PROBSTEI für die GEMEINDE STOLTENBERG

Vorlage an	am	Sitzungsvorlage
Finanzausschuss	28.11.2019	öffentlich
Gemeindevertretung	11.12.2019	öffentlich

Bezeichnung des Tagesordnungspunktes:

Haushaltssatzung und Haushaltsplan 2020 der Gemeinde Stoltenberg

Sachverhalt:

Im Entwurf wird die Haushaltssatzung 2020 der Gemeinde Stoltenberg mit dem Haushaltsplan zur Beratung und Beschlussfassung vorgelegt.

Der Verwaltungshaushalt weist dabei Einnahmen und Ausgaben in Höhe von jeweils 461.300 € aus. Im Vermögenshaushalt sind Einnahmen und Ausgaben in einer Größenordnung von je 53.500 EUR veranschlagt worden. Dementsprechend liegt mit diesem Etat-Entwurf ein in Einnahmen und Ausgaben ausgeglichenes Zahlenwerk vor.

Die Hebesätze für die Realsteuern werden im Satzungsentwurf (vgl. § 3) wie folgt ausgewiesen: 370 % für die Grundsteuer A, 370 % für die Grundsteuer B sowie 380 % für die Gewerbesteuer; Diese Hebesätze würden sich demnach gegenüber dem Jahr 2019 bei der Grundsteuer A und B um jeweils 40 Prozentpunkte und bei der Gewerbesteuer um 30 Prozentpunkte verändern. Die Landesempfehlungen liegen bei Grundsteuer A= 380%, Grundsteuer B = 425 % und Gewerbesteuer 380%.

Zum Entwurf des **Verwaltungshaushaltes** können zudem die nachfolgenden Informationen gegeben werden:

UAB 2000:Schulen

Der Unterabschnitt 2000 weist Gesamtaufwendungen in Höhe von 95.800 € aus. Im Vergleich zum Vorjahr eine Kostensteigerung von insgesamt rund 10.000 €. Aufgrund der hohen Investitionskosten des Schulverbandes, aber hauptsächlich aufgrund gestiegener Schülerzahlen wird die Schulverbandsumlage für die Gemeinde Stoltenberg für das Haushaltsjahr 2020 merklich ansteigen.

UAB 4640: Kindergärten

Die Aufwendungen für den UAB 4640 belaufen sich auf insgesamt 31.800 €. Im Vergleich zum Vorjahr eine Kostensteigerung von 12.700 €. Das Vorjahr profitierte allerdings von einem Guthaben aus der Abrechnung des Vorvorjahres.

UAB 6100: Bauplanung

Für das Erstellen eines Innenbereichsgutachtens sowie für Vermessungskosten sind insgesamt 7.500 € etatisiert.

UAB 9000: Steuern, allgemeine Zuweisungen

Der Unterabschnitt 9000 weist insgesamt einen Überschuss 202.900 € aus. Dieser liegt damit um 24.600 € über der Vorjahresplanung. Auf die geplanten Hebesatzveränderungen der Grundsteuer A und B und der Gewerbesteuer entfallen hiervon 7.200 €.

Insbesondere kann sich die Gemeinde auf höhere Schlüsselzuweisungen in einer Größenordnung von + 20.000 € im Vergleich zum Vorjahr freuen. Hier wirken sich einerseits gestiegene Einwohnerzahlen, aber auch eine geringere Steuerkraft des Vorjahres aus.

Höhere Schlüsselzuweisungen auf der einen Seite lösen aber auch höhere Umlageverpflichtungen auf der anderen Seite aus.

In der Gesamtbetrachtung weist der Verwaltungshaushalt lediglich einen geringen freien Finanzspielraum von 9.200 € aus.

Im Vermögenshaushalt sind 5.000 € für erforderliche Ersatzinvestitionen der Feuerwehr berücksichtigt. Darüber hinaus 20.000 € für Investitionen ins FF-Gebäude.

Die Außenanlagen im KiTa-Bereich sollen neu gestaltet werden. Hierfür sind Haushaltsmittel in Höhe von 25.000 € eingeplant. Zur Gegenfinanzierung wird eine 30%-ige Kreisförderung erwartet. Der verbleibende Restbetrag ist zwischen der Gemeinde Stoltenberg und der Gemeinde Schlesen aufzuteilen.

Mit dem vorliegenden Haushaltsentwurf ist eine Rücklagenentnahme von 28.400 € vorgesehen.

Beschlussvorschlag für den Finanzausschuss:

Der Finanzausschuss empfiehlt der Gemeindevertretung, die Haushaltssatzung 2020 mit dem Haushaltsplan und den Anlagen sowie das Investitionsprogramm gemäß Entwurf zu beschließen.


Beschlussvorschlag für die Gemeindevertretung:

Auf Empfehlung des Finanzausschusses beschließt die Gemeindevertretung die Haushaltssatzung 2020 mit dem Haushaltsplan und den Anlagen sowie das Investitionsprogramm gemäß Entwurf

Im Auftrage:
gez.
Hirsch
Amt II

Gesehen:
gez.
Körber
Amtdirektor

Gemeinde Stoltenberg



Haushaltssatzung und Haushaltsplan 2020



Haushaltssatzung der Gemeinde Stoltenberg für das Haushaltsjahr 2020

Aufgrund der §§ 77 ff. der Gemeindeordnung wird nach Beschluss der Gemeindevertretung vom 11.12.2019 folgende Haushaltssatzung erlassen:

§ 1

Der Haushaltsplan für das Haushaltsjahr 2020 wird

- | | | | |
|----|------------------------|--|-------------|
| 1. | im Verwaltungshaushalt | | |
| | in der Einnahme auf | | 461.300 EUR |
| | in der Ausgabe auf | | 461.300 EUR |
| | und | | |
| 2. | im Vermögenshaushalt | | |
| | in der Einnahme auf | | 53.500 EUR |
| | in der Ausgabe auf | | 53.500 EUR |

festgesetzt:

§ 2

Es werden festgesetzt:

- | | | | |
|----|--|--|--------------|
| 1. | der Gesamtbetrag der Kredite für Investitionen und Investitionsförderungsmaßnahmen auf | | 0 EUR |
| 2. | der Gesamtbetrag der Verpflichtungsermächtigungen auf | | 0 EUR |
| 3. | der Höchstbetrag der Kassenkredite auf | | 0 EUR |
| 4. | die Gesamtzahl der im Stellenplan ausgewiesenen Stellen auf | | 0,43 Stellen |

§ 3

Die Hebesätze für die Realsteuern werden wie folgt festgesetzt:

- | | | | |
|----|---|--|-------|
| 1. | Grundsteuer | | |
| | a) für die land- und forstwirtschaftlichen Betriebe (Grundsteuer A) | | 370 % |
| | b) für die Grundstücke (Grundsteuer B) | | 370 % |
| 2. | Gewerbesteuer | | 380 % |

§ 4

Der Höchstbetrag für unerhebliche über- und außerplanmäßige Ausgaben und Verpflichtungsermächtigungen, für deren Leistung oder Eingehung der Bürgermeister seine Zustimmung nach § 82 Abs. 1 oder § 84 Abs. 1 Gemeindeordnung erteilen kann, beträgt

1.000 EUR. Die Genehmigung der Gemeindevertretung gilt in diesen Fällen als erteilt. Der Bürgermeister ist verpflichtet, der Gemeindevertretung mindestens halbjährlich über die nach Satz 1 über- und außerplanmäßig geleisteten Ausgaben sowie über die eingegangenen Verpflichtungsermächtigungen zu berichten

§ 5

Die im Haushaltsplan veranschlagten Ausgaben der Hauptgruppe 4 (Personalausgaben) sind gegenseitig deckungsfähig. Innerhalb der einzelnen Unterabschnitte sind die Ausgaben der Hauptgruppe 5/6 (sächlicher Verwaltungs- und Betriebsaufwand), 7 (Zuweisungen und Zuschüsse) sowie 8 (sonstige Finanzausgaben) unter sich gegenseitig deckungsfähig. Die Ausgaben eines Budgets, Verfügungsmittel, innere Verrechnungen, Abschreibungen, die Verzinsung des Anlagekapitals, Rückstellungen sowie die Zuführung zum Vermögenshaushalt sind hiervon ausgenommen.

Stoltenberg, den 12.12.2019

Gemeinde Stoltenberg

(L. Schlüsen- Bürgermeister -)

GKZ	HHST-NR.	Bezeichnung (FJ)	RE 2018	Ansatz 2018	Ansatz 2019	Nachtrag 2019	Ansatz 2020	Plan 2021	Plan 2022	Plan 2023
19	0000.40000	Aufwandsentschädigungen und Sitzungsgelder	4.782,68	5.500,00	5.500,00	0,00	5.500,00	5.500,00	5.500,00	5.500,00
19	0000.44800	sonstige Personalkosten	0,00	0,00	0,00	0,00	0,00	0,00	0,00	0,00
19	0000.59200	Ehrungen und Repräsentation	1.197,04	1.000,00	1.000,00	400,00	1.000,00	1.000,00	1.000,00	1.000,00
19	0200.64000	Versicherungen	679,83	500,00	500,00	0,00	500,00	500,00	500,00	500,00
19	0200.65000	Geschäftsausgaben	652,93	300,00	300,00	400,00	500,00	500,00	500,00	500,00
19	0200.66100	Mitgliedsbeiträge und Zuschüsse	443,05	500,00	500,00	0,00	500,00	500,00	500,00	500,00
19	0200.67200	Verwaltungskosten Kreisbesoldungsstelle	1.043,26	900,00	1.100,00	0,00	1.100,00	1.100,00	1.100,00	1.100,00
19	0520.15000	Vermischte Einnahmen/ Wahlkostenerstattungen	0,00	0,00	200,00	0,00	0,00	0,00	0,00	0,00
19	0520.40000	Aufwandsentschädigung Wahl	327,27	500,00	300,00	100,00	0,00	0,00	0,00	0,00
19	1300.11000	Gebühren	0,00	0,00	0,00	0,00	0,00	0,00	0,00	0,00
19	1300.17800	Spenden	0,00	0,00	0,00	0,00	0,00	0,00	0,00	0,00
19	1300.40000	Aufwandsentschädigungen	3.594,00	2.500,00	3.600,00	200,00	3.800,00	3.800,00	3.800,00	3.800,00
19	1300.50000	Gebäudeunterhaltung	27,85	200,00	200,00	0,00	200,00	200,00	200,00	200,00
19	1300.58000	Sachkosten FF-Budget	4.600,49	5.000,00	4.000,00	0,00	5.000,00	5.000,00	5.000,00	5.000,00
19	1300.58100	Sachkosten Jugend-FF Budget	40,00	500,00	500,00	0,00	500,00	500,00	500,00	500,00
19	1300.64000	Versicherung der Wehrangehörigen	961,91	900,00	1.000,00	0,00	1.000,00	1.000,00	1.000,00	1.000,00
19	1300.71700	Zuschuss an die Kameradschaftskasse	300,00	300,00	300,00	0,00	300,00	300,00	300,00	300,00
19	2000.67200	Schulkostenbeiträge an Grundschulen	2.338,57	1.800,00	1.800,00	2.900,00	4.700,00	4.700,00	4.700,00	4.700,00
19	2000.67220	Schulkostenbeiträge an Gemeinschaftsschulen	146,86	0,00	0,00	0,00	0,00	0,00	0,00	0,00
19	2000.67230	Schulkostenbeiträge an Gymnasien	22.823,92	19.000,00	23.000,00	0,00	23.000,00	23.000,00	23.000,00	23.000,00
19	2000.67240	Schulkostenbeiträge an Förderzentren	0,00	0,00	0,00	0,00	0,00	0,00	0,00	0,00
19	2000.71300	Schulverbandsumlage Schulverband Probstei	47.667,18	45.000,00	57.700,00	500,00	68.100,00	69.500,00	70.900,00	72.400,00
19	3400.15000	Sonst. Verwaltungs- und Betriebseinnahmen	5.368,00	3.500,00	3.500,00	-900,00	2.600,00	2.600,00	2.600,00	2.600,00
19	3400.17600	Spenden	2.100,00	0,00	0,00	0,00	0,00	0,00	0,00	0,00
19	3400.59000	Veranstaltungen zur Heimat- und Kulturpflege	10.866,33	5.500,00	5.500,00	0,00	5.500,00	5.500,00	5.500,00	5.500,00
19	3520.71200	Zuschuss Kreisfahrbücherei	474,21	1.300,00	1.300,00	-700,00	1.300,00	600,00	600,00	600,00
19	3600.17800	Spenden	0,00	0,00	0,00	400,00	0,00	0,00	0,00	0,00
19	3600.51000	Ortsverschönerung einschl. Unterhaltung der Festwiese u.a.	252,16	1.000,00	1.000,00	1.200,00	1.000,00	1.000,00	1.000,00	1.000,00
19	4540.14000	Mieteinnahmen Kindertagespflege	2.400,00	2.400,00	2.400,00	-500,00	1.200,00	1.200,00	1.200,00	1.200,00

GKZ	HHST-NR.	Bezeichnung (FJ)	RE 2018	Ansatz 2018	Ansatz 2019	Nachtrag 2019	Ansatz 2020	Plan 2021	Plan 2022	Plan 2023
19	4540.16200	Kostenbeteiligung Gem. Schlesien u.a. an Kindertagespflege	7.315,26	4.000,00	4.000,00	1.100,00	4.000,00	4.000,00	4.000,00	4.000,00
19	4540.51000	Unterhaltungskosten	1.240,63	1.000,00	5.000,00	-4.000,00	1.000,00	1.000,00	1.000,00	1.000,00
19	4540.53000	Mietzahlungen Kindertagespflege incl. Mietnebenkosten	6.360,00	6.400,00	6.400,00	0,00	6.400,00	6.400,00	6.400,00	6.400,00
19	4540.54000	Bewirtschaftungskosten	2.190,09	2.000,00	2.000,00	0,00	2.000,00	2.000,00	2.000,00	2.000,00
19	4540.67200	Verwaltungskostenbeitrag	853,89	0,00	0,00	900,00	900,00	900,00	900,00	900,00
19	4540.70000	Zuschüsse für Kindertagespflege	3.025,40	3.800,00	3.800,00	-1.500,00	2.500,00	2.500,00	2.500,00	2.500,00
19	4600.59000	Sachausgaben	17,32	200,00	200,00	0,00	200,00	200,00	200,00	200,00
19	4640.17200	Förderung KiTa des Kreises über Standortgemeinde	0,00	0,00	0,00	0,00	0,00	0,00	0,00	0,00
19	4640.70000	Zuschüsse an KiTa "Schatzinsel"	20.893,09	24.000,00	24.200,00	-5.100,00	31.800,00	28.000,00	28.000,00	28.000,00
19	4640.70010	Zuschüsse an Kindergärten (extern)	923,52	2.500,00	2.500,00	-2.500,00	0,00	0,00	0,00	0,00
19	4640.71200	Finanzierungsbeitrag der Wohngemeinde am SQKM (§ 51 KiTaG)	0,00	0,00	0,00	0,00	0,00	0,00	0,00	0,00
19	4640.71700	Förderung der Standortgemeinde an den Träger einer KiTa	0,00	0,00	0,00	0,00	0,00	0,00	0,00	0,00
19	4700.59000	Seniorenbetreuung	81,72	200,00	200,00	0,00	200,00	200,00	200,00	200,00
19	5400.70000	Zuschüsse an Vereine und Verbände	14,40	100,00	100,00	0,00	100,00	100,00	100,00	100,00
19	5700.27100	Auflösen von Beiträgen und Zuschüssen	761,15	800,00	800,00	0,00	800,00	800,00	800,00	800,00
19	5700.50000	Unterhaltung der Badestelle u.Sportplatz	901,05	1.000,00	1.000,00	0,00	1.000,00	1.000,00	1.000,00	1.000,00
19	5700.54000	Bewirtschaftungskosten (einschl. Sanitärgebäude)	197,41	200,00	200,00	0,00	200,00	200,00	200,00	200,00
19	5700.68000	Abschreibungen	1.522,32	1.600,00	1.600,00	0,00	1.600,00	1.600,00	1.600,00	1.600,00
19	6100.16200	Kostenbeteiligung Schlesien an Planungskosten KiTa	0,00	0,00	5.000,00	-5.000,00	0,00	0,00	0,00	0,00
19	6100.60000	Planungs- und Vermessungskosten	0,00	0,00	10.000,00	-10.000,00	7.500,00	0,00	0,00	0,00
19	6300.27100	Auflösen von Beiträgen und Zuschüssen	7.985,40	8.700,00	8.000,00	0,00	8.000,00	8.000,00	8.000,00	8.000,00
19	6300.51000	Unterhaltung der Gemeindestraßen einschl.Buswartehäuser	7.020,23	2.000,00	2.000,00	4.300,00	4.000,00	2.000,00	2.000,00	2.000,00
19	6300.51100	Winterdienst	2.349,31	500,00	2.000,00	-1.500,00	2.000,00	2.000,00	2.000,00	2.000,00
19	6300.52000	Geräte und Ausstattung	46,66	500,00	500,00	0,00	500,00	500,00	500,00	500,00
19	6300.68000	Abschreibungen	8.342,68	8.700,00	8.400,00	0,00	8.400,00	8.400,00	8.400,00	8.400,00
19	6300.71300	Umlagen SUV Plön	9.502,50	9.600,00	10.900,00	0,00	10.900,00	10.900,00	10.900,00	10.900,00
19	6700.27100	Auflösen von Beiträgen und Zuschüssen	790,73	800,00	800,00	0,00	800,00	800,00	800,00	800,00
19	6700.51000	Unterhaltung der Straßenbeleuchtung	1.249,70	500,00	1.000,00	0,00	1.000,00	1.000,00	1.000,00	1.000,00
19	6700.54000	Bewirtschaftungskosten für Straßenbeleuchtung	1.313,90	2.000,00	1.500,00	-1.500,00	600,00	600,00	600,00	600,00

GKZ	HHST-NR.	Bezeichnung (FJ)	RE 2018	Ansatz 2018	Ansatz 2019	Nachtrag 2019	Ansatz 2020	Plan 2021	Plan 2022	Plan 2023
19	6700.68000	Abschreibungen	790,73	800,00	800,00	0,00	800,00	800,00	800,00	800,00
19	6900.11000	Benutzungsgebühren Gewässerunterhaltung	0,00	5.900,00	5.900,00	-5.900,00	5.900,00	5.900,00	5.900,00	5.900,00
19	6900.67200	Verwaltungskostenbeitrag Gewässerunterhaltungsgebühren	0,00	200,00	200,00	-200,00	200,00	200,00	200,00	200,00
19	6900.71300	Umlage GUV Selenter See	5.836,73	5.900,00	5.900,00	0,00	5.900,00	5.900,00	5.900,00	5.900,00
19	7010.51000	Unterhaltungskosten	0,00	500,00	3.000,00	1.000,00	500,00	500,00	500,00	500,00
19	7010.67200	Verwaltungskostenbeitrag Regenwasser	453,97	500,00	500,00	0,00	500,00	500,00	500,00	500,00
19	7010.68000	Abschreibungen	0,00	0,00	0,00	0,00	0,00	0,00	0,00	0,00
19	7600.14000	Mieten DGH	120,00	200,00	200,00	0,00	200,00	200,00	200,00	200,00
19	7600.27100	Auflösen von Beiträgen und Zuschüssen	1.022,48	1.000,00	1.000,00	0,00	1.000,00	1.000,00	1.000,00	1.000,00
19	7600.50000	Gebäudeunterhaltung - DGH	3.230,38	1.000,00	5.000,00	6.500,00	1.000,00	1.000,00	1.000,00	1.000,00
19	7600.52000	Geräte und Ausstattung - DGH	297,72	300,00	300,00	0,00	300,00	300,00	300,00	300,00
19	7600.54000	Bewirtschaftungskosten - DGH	6.728,59	5.500,00	5.500,00	500,00	6.000,00	6.000,00	6.000,00	6.000,00
19	7600.68000	Abschreibungen	2.873,75	2.900,00	2.900,00	0,00	2.900,00	2.900,00	2.900,00	2.900,00
19	7710.16800	Kostenerstattungen f. Winterdienst	475,38	0,00	500,00	-400,00	500,00	500,00	500,00	500,00
19	7710.41400	Personalausgaben	11.399,58	11.000,00	11.200,00	-700,00	10.500,00	10.800,00	11.100,00	11.400,00
19	7710.44400	Beitrag Sozialversicherung Arbeitnehmerinnen und Arbeitnehmer	3.154,55	3.400,00	3.500,00	-200,00	3.300,00	3.400,00	3.500,00	3.600,00
19	7710.52000	Geräte und Ausstattung	1.576,75	2.000,00	2.000,00	0,00	2.000,00	2.000,00	2.000,00	2.000,00
19	7900.15000	Vermischte Einnahmen	0,00	0,00	0,00	300,00	0,00	0,00	0,00	0,00
19	7900.57000	Aufwendungen für Strohfigurenwettbewerb	722,16	300,00	300,00	500,00	300,00	300,00	300,00	300,00
19	7900.66200	Beitrag Aktiv Region Ostseeküste e.V.	311,37	300,00	300,00	800,00	400,00	400,00	400,00	400,00
19	7900.71200	Beitrag Tourismusverband	66,00	100,00	100,00	0,00	100,00	100,00	100,00	100,00
19	8100.22000	Konzessionsabgaben	9.015,79	8.500,00	9.000,00	-300,00	9.000,00	9.000,00	9.000,00	9.000,00
19	8800.14000	Mieten und Pachten	9.260,65	9.200,00	9.200,00	0,00	9.200,00	9.200,00	9.200,00	9.200,00
19	8800.14010	Mietnebenkosten	4.563,39	3.700,00	4.000,00	0,00	4.000,00	4.000,00	4.000,00	4.000,00
19	8800.27100	Auflösen von Beiträgen und Zuschüssen	539,91	500,00	500,00	0,00	500,00	500,00	500,00	500,00
19	8800.41400	Arbeitnehmerinnen und Arbeitnehmer	0,00	200,00	0,00	0,00	0,00	0,00	0,00	0,00
19	8800.44400	Beitrag Sozialversicherung Arbeitnehmerinnen und Arbeitnehmer	0,00	100,00	0,00	0,00	0,00	0,00	0,00	0,00
19	8800.50000	Unterhaltung der Gebäude und Grundstücke	930,04	500,00	5.500,00	-4.500,00	500,00	500,00	500,00	500,00
19	8800.52000	Geräte und Ausstattung	0,00	100,00	100,00	0,00	100,00	100,00	100,00	100,00

GKZ	HHST-NR.	Bezeichnung (FJ)	RE 2018	Ansatz 2018	Ansatz 2019	Nachtrag 2019	Ansatz 2020	Plan 2021	Plan 2022	Plan 2023
19	8800.54000	Bewirtschaftungskosten	1.075,67	1.300,00	1.300,00	100,00	1.400,00	1.400,00	1.400,00	1.400,00
19	8800.67200	Verwaltungskostenbeiträge Wohnung + KiGA	569,26	1.200,00	1.200,00	-600,00	600,00	600,00	600,00	600,00
19	8800.68000	Abschreibungen	2.051,28	2.100,00	2.100,00	0,00	2.100,00	2.100,00	2.100,00	2.100,00
19	9000.00000	Grundsteuer A	11.423,78	11.400,00	11.400,00	0,00	12.700,00	12.700,00	12.700,00	12.700,00
19	9000.00100	Grundsteuer B	39.424,83	39.300,00	39.300,00	0,00	44.000,00	44.000,00	44.000,00	44.000,00
19	9000.00300	Gewerbsteuer	-513,91	15.000,00	10.000,00	5.000,00	16.200,00	16.200,00	16.200,00	16.200,00
19	9000.01000	Gemeindeanteil an der Einkommenssteuer	179.587,00	169.300,00	188.400,00	-4.700,00	186.900,00	190.600,00	194.400,00	198.200,00
19	9000.01200	Gemeindeanteil an der Umsatzsteuer	2.158,00	2.000,00	2.000,00	300,00	2.100,00	2.100,00	2.100,00	2.100,00
19	9000.02200	Hundesteuer	953,33	700,00	900,00	0,00	900,00	900,00	900,00	900,00
19	9000.04100	Schlüsselzuweisungen nach dem FAG	103.896,00	103.100,00	97.200,00	-2.000,00	115.600,00	100.000,00	102.000,00	104.000,00
19	9000.06100	Zuweisungen f. kommunale Infrastruktur	1.187,50	0,00	1.100,00	0,00	1.100,00	0,00	0,00	0,00
19	9000.09100	Familienleistungsausgleich	15.132,00	15.100,00	15.800,00	600,00	18.400,00	18.700,00	19.000,00	19.300,00
19	9000.26100	Säumniszuschläge	27,50	0,00	0,00	0,00	0,00	0,00	0,00	0,00
19	9000.26500	Nachzahlungszinsen	-40,00	100,00	100,00	0,00	100,00	100,00	100,00	100,00
19	9000.81000	Gewerbsteuerumlage	1.771,00	3.000,00	2.000,00	0,00	1.500,00	1.500,00	1.500,00	1.500,00
19	9000.83200	Kreisumlage	115.248,00	117.100,00	126.500,00	-2.400,00	127.100,00	129.700,00	132.300,00	135.000,00
19	9000.83220	Amtsumlage	58.645,32	55.000,00	60.600,00	300,00	66.400,00	67.800,00	69.200,00	70.600,00
19	9000.84500	Erstattungszinsen	11,00	100,00	100,00	0,00	100,00	100,00	100,00	100,00
19	9100.20500	Zinsen von Sparkassen	127,44	100,00	100,00	0,00	100,00	100,00	100,00	100,00
19	9100.27000	Abschreibungen	15.580,76	16.100,00	15.800,00	-300,00	15.500,00	15.500,00	15.500,00	15.500,00
19	9100.28000	Zuführung vom Vermögenshaushalt	0,00	0,00	11.500,00	-2.500,00	0,00	0,00	0,00	0,00
19	9100.68100	Auflösen von Beiträgen und Zuschüssen	11.099,67	11.800,00	11.100,00	0,00	11.100,00	11.100,00	11.100,00	11.100,00
19	9100.80800	Zinsen Kreditmarkt	697,99	700,00	600,00	0,00	500,00	400,00	300,00	300,00
19	9100.86000	Zuführung an den Vermögenshaushalt	19.855,50	34.500,00	3.400,00	0,00	8.900,00	4.500,00	4.900,00	5.000,00
19	9200.29200	Sollfehlbetrag	0,00	0,00	0,00	0,00	0,00	0,00	0,00	0,00
19	9200.29500	Istüberschuss	0,00	0,00	0,00	0,00	0,00	0,00	0,00	0,00
19	9200.89200	Deckung Sollfehlbetrag	0,00	0,00	0,00	0,00	0,00	0,00	0,00	0,00
19	9200.89500	Istfehlbetrag	0,00	0,00	0,00	0,00	0,00	0,00	0,00	0,00
19	1300.36000	Umstellung Digitalfunk - Zuschuss Feuerschutzsteuer	0,00	0,00	0,00	0,00	0,00	0,00	0,00	0,00

GKZ	HHST-NR.	Bezeichnung (FJ)	RE 2018	Ansatz 2018	Ansatz 2019	Nachtrag 2019	Ansatz 2020	Plan 2021	Plan 2022	Plan 2023
19	1300.36200	Kreiszuschuss	13,98	0,00	0,00	0,00	0,00	0,00	0,00	0,00
19	1300.93500	Geräte, Ausstattung, Ausrüstung	1.792,83	0,00	2.000,00	0,00	5.000,00	1.000,00	1.000,00	1.000,00
19	1300.93510	Umstellung auf Digitalfunk	0,00	0,00	0,00	0,00	0,00	0,00	0,00	0,00
19	1300.95000	Investitionen ins FF-Gebäude	0,00	0,00	0,00	0,00	20.000,00	0,00	0,00	0,00
19	5700.36100	Zuschuss Aktiv Region	0,00	0,00	0,00	12.300,00	0,00	0,00	0,00	0,00
19	5700.95000	Erneuerung Badesteg	0,00	0,00	0,00	15.400,00	0,00	0,00	0,00	0,00
19	7600.93500	Erwerb von beweglichem Vermögen	0,00	0,00	0,00	900,00	0,00	0,00	0,00	0,00
19	8800.36100	Landeszuschuss	0,00	0,00	18.000,00	-11.200,00	0,00	0,00	0,00	0,00
19	8800.36200	Kreiszuschuss	0,00	0,00	0,00	7.800,00	7.500,00	0,00	0,00	0,00
19	8800.36210	Beteiligung Gem. Schlesien	0,00	0,00	0,00	9.900,00	8.700,00	0,00	0,00	0,00
19	8800.95000	Erneuerung sanitärer Anlagen	0,00	0,00	20.000,00	14.400,00	0,00	0,00	0,00	0,00
19	8800.95100	Erneuerung der Außenanlagen	0,00	0,00	0,00	0,00	25.000,00	0,00	0,00	0,00
19	9100.30000	Zuführung vom Verwaltungshaushalt	19.855,50	34.500,00	3.400,00	0,00	8.900,00	4.500,00	4.900,00	5.000,00
19	9100.31000	Rücklagenentnahme	0,00	0,00	15.500,00	9.400,00	28.400,00	0,00	0,00	0,00
19	9100.37780	Einnahmen aus Krediten	0,00	0,00	0,00	0,00	0,00	0,00	0,00	0,00
19	9100.90000	Zuführung zum Verwaltungshaushalt	0,00	0,00	11.500,00	-2.500,00	0,00	0,00	0,00	0,00
19	9100.91000	Rücklagenzuführung	14.750,83	31.100,00	0,00	0,00	0,00	1.800,00	2.100,00	2.200,00
19	9100.97880	Tilgung an den Kreditmarkt	3.325,82	3.400,00	3.400,00	0,00	3.500,00	1.700,00	1.800,00	1.800,00
19	9200.39200	Sollfehlbetrag	0,00	0,00	0,00	0,00	0,00	0,00	0,00	0,00
19	9200.39500	Istüberschuß	0,00	0,00	0,00	0,00	0,00	0,00	0,00	0,00
19	9200.99200	Sollüberschuss	0,00	0,00	0,00	0,00	0,00	0,00	0,00	0,00
19	9200.99500	Istfehlbetrag	0,00	0,00	0,00	0,00	0,00	0,00	0,00	0,00

Die Finanzlage der Gemeinde Stoltenberg stellt sich nach den vorliegenden Jahresrechnungen und der Planung wie folgt dar:

Lfd.Nr.		in TEUR	
1.	bis Ende 2019 ¹ aufgelaufene Defizite ²	0,00	
2.	einen freien Finanzspielraum 2020 ³	5,40	
3.	ein Defizit 2020 ³	0,00	
4.	erwartete freie Finanzspielräume in den Jahren 2021 ⁴ bis 2023 ⁵	9,10	
5.	erwartete Defizite in den Jahren 2021 ⁴ bis 2023 ⁵	0,00	
6.	zu erwartende aufgelaufene Defizite bis Ende 2023 ^{5,6}	0,00	
7.	eine Entnahme aus der allgemeinen Rücklage in den Jahren 2020 ³ bis 2023 ⁵	28,40	
8.	eine Zuführung an die allgemeine Rücklage in den Jahren 2020 ³ bis 2023 ⁵	6,10	
		in TEUR	EUR/Ew.
9.	eine Verschuldung Anfang 2020 ³	13	40,50
10.	eine Verschuldung Ende 2023 ⁵	4	12,35
11.	eine Gesamtverschuldung (Gesamt I) Anfang 2020 ³	13	40,50
12.	eine Gesamtverschuldung (Gesamt I) Ende 2020 ³	10	30,86
13.	eine Gesamtverschuldung (Gesamt I) Ende 2023 ⁵	4	12,35
14.	ein Bestand an Kassenkrediten Ende 2019 ¹	0	0,00
15.	eine Gesamtverschuldung (Gesamt II) Anfang 2020 ³	13	40,50
16.	eine Gesamtverschuldung (Gesamt II) Ende 2020 ³	10	30,86

¹ Jahreszahl des dem laufenden Haushaltsjahr vorangegangenen Jahres

² Zeile kann entfallen, soweit die Gemeinde keine aufgelaufenen Defizite aus den Jahresrechnungen bzw. den Haushaltsplanungen am Ende des dem laufenden Haushaltsjahr vorausgegangenen Jahres aufweist. Die laufenden Nummern sind entsprechend anzupassen.

³ Jahreszahl des laufenden Haushaltsjahres

⁴ Jahreszahl des dem Haushaltsjahr folgenden Jahres

⁵ Jahreszahl des letzten Jahres der mittelfristigen Ergebnis- und Finanzplanung

⁶ Zeile kann entfallen, soweit zum Ende der mittelfristigen Finanzplanung keine aufgelaufenen Defizite erwartet werden. Die laufenden Nummern sind entsprechend anzupassen.

**Übersicht über die Steuereinnahmen und wichtigsten
Finanzzuweisungen sowie der Umlagen
in EUR**

	2012	2013	2014	2015	2016	2017	2018	2019	2020
Grundsteuer A	11.467,34	11.467,34	11.405,60	11.405,60	11.405,60	11.423,78	11.423,78	11.400,00	12.700,00
Grundsteuer B	38.103,53	38.256,81	37.778,29	38.890,52	39.013,55	39.351,11	39.424,83	39.300,00	44.000,00
Gewerbesteuer	7.761,00	6.503,30	16.073,72	15.179,94	22.471,87	28.342,30	-513,91	15.000,00	16.200,00
Gemeindeanteil an der Einkommensteuer	114.404,00	128.192,00	131.177,00	145.748,00	150.827,00	164.419,00	179.587,00	183.700,00	186.900,00
Gemeindeanteil an der Umsatzsteuer	734,00	740,00	759,00	1.199,00	1.239,00	1.550,00	2.158,00	2.300,00	2.100,00
Vergnügungssteuern	0,00	0,00	0,00	0,00	0,00	0,00	0,00	0,00	0,00
Hundesteuer	644,16	667,51	729,99	705,00	755,84	792,50	953,33	900,00	900,00
Zweitwohnungssteuer	0,00	0,00	0,00	0,00	0,00	0,00	0,00	0,00	0,00
andere Steuern	0,00	0,00	0,00	0,00	0,00	0,00	0,00	0,00	0,00
allgemeine Schlüsselzuweisungen	61.836,00	58.104,00	59.112,00	78.564,00	69.288,00	80.556,00	103.896,00	95.200,00	115.600,00
Sonderschlüsselzuweisungen	10.044,00	6.240,00	5.964,00	0,00	0,00	0,00	0,00	0,00	0,00
Schlüsselzuweisungen nach § 15 FAG Ausgleichsleistungen nach dem Familien- leistungsausgleich (§ 31 a FAG)	11.520,00	11.880,00	13.104,00	13.428,00	14.208,00	14.568,00	15.132,00	16.400,00	18.400,00
sonstige allgemeine Finanzzuweisungen	0,00	0,00	0,00	0,00	0,00	0,00	0,00	0,00	0,00
Summe der allgemeinen Deckungsmittel	256.514,03	262.050,96	276.103,60	305.120,06	309.208,86	341.002,69	352.061,03	364.200,00	396.800,00
Gewerbesteuerumlage	1.121,00	865,00	5.548,00	552,00	5.455,00	7.143,00	1.771,00	2.000,00	1.500,00
allgemeine Kreisumlage	84.816,00	83.964,00	88.068,00	96.768,00	101.844,00	112.248,00	115.248,00	124.100,00	127.100,00
zusätzliche Kreisumlage	0,00	0,00	0,00	0,00	0,00	0,00	0,00	0,00	0,00
Amtsumlage	36.396,00	40.990,33	38.248,00	38.119,00	49.181,70	53.461,35	58.645,32	60.900,00	66.400,00
Zusatzamtsumlage	3.339,61	2.729,53	2.702,76	0,00	0,00	0,00	0,00	0,00	0,00
Finanzausgleichsumlage	0,00	0,00	0,00	0,00	0,00	0,00	0,00	0,00	0,00
Summe der Umlagen	125.672,61	128.548,86	134.566,76	135.439,00	156.480,70	172.852,35	175.664,32	187.000,00	195.000,00
Überschuss im Abschnitt 90	130.841,42	133.502,10	141.536,84	169.681,06	152.728,16	168.150,34	176.396,71	177.200,00	201.800,00

**Übersicht über den voraussichtlichen Stand
der Schulden (ohne Kassenkredite) - in TEUR ¹**

Art Jahre	Verschuldung am 1.1. im	
	Vorjahr	Haushaltsjahr
1 Schulden aus Krediten		
1.1 Bund, LAF, ERP-Sondervermögen		
1.2 Land		
1.3 Gemeinden u. Gemeindeverbänden		
1.4 Zweckverbänden u. dgl.		
1.5 sonstigem öffentlichen Bereich		
1.6 Kreditmarkt	16	13
1.7 Innere Darlehen aus Sonderrücklagen		0
1.8 Innere Darlehen von Sondervermögen ohne Sonderrechnung		
Summe 1	16	13
2 Restkreditermächtigung aus Vorjahren	0	0
Summe 1 + 2	16	13
<u>nachrichtlich</u>		
3 Schulden aus Vorgängen, die Kreditaufnahmen wirtschaftlich gleichkommen		
4 Schulden der Sondervermögen mit Sonder- rechnung ²		
4.1 aus Krediten		
4.2 aus Vorgängen, die Kreditaufnahmen wirtschaftlich gleichkommen		

¹ Soll-Bestände

² die Angaben sind zu trennen nach den verschiedenen Sondervermögen (z.B. Stadtwerke, Krankenhaus usw.)

Übersicht über die Entwicklung der Schulden

Haushaltsjahre	Schuldenstand am 01.01.	+ Kreditaufnahmen	- Tilgung	Schuldenstand am 31.12.				nachrichtl.: Restkreditermächtigung	Einw. am 31.03. d. Vorjahr			
				TEUR	TEUR	TEUR	TEUR			EUR/Ew.	davon	
											Inn. Darl. TEUR	and. Schuld. TEUR
1	2	3	4	5	6	7	8	9	10			
Ist 2016	26	0	3	23	75,66	0,00	23		304			
Ist 2017	23	0	3	20	62,89	0,00	20		318			
Soll 2018	20	0	4	16	50,16	0,00	16		319			
Soll 2019	16	0	3	13	40,50	0,00	13		321			
Soll im Haushaltsjahr	13	0	3	10	30,86	0,00	10		324			
Soll 2021	10	0	2	8	24,69				324			
Soll 2022	8	0	2	6	18,52				324			
Soll 2023	6	0	2	4	12,35				324			

**Übersicht über die übernommenen Bürgschaften,
Verpflichtungen aus Gewährverträgen sowie
Rechtsgeschäften, die diesen wirtschaftlich gleichkommen**

		Datum der Übernahme	Zweck	Ursprungshöhe - in TEUR -	voraussichtliche Höhe zu Beginn des Haushaltsjahres - in TEUR -	voraussichtliches Datum des Aus- laufens der Bürgschaft
I. Bürgschaften						
1.)	Fehlanzeige					
2.)						
3.)						
Summe				0		
II. Verpflichtungen						
1.)						
2.)						
3.)						
Summe				0		

**Übersicht über den
voraussichtlichen Stand der Rücklagen
- in EUR -**

	Stand zum Beginn des Haushalts- jahres ¹	Zuführung		Entnahme	Stand zum Ende des Haushalts- jahres
		Zuf. Betrag	Zinsen ²		
1 Allgemeine Rücklage	89.939,16		X	28.400,00	61.539,16
2 Sonderrücklage § 19 Abs. 4 Nr. 1 Rückstellungen					
2.1 Abwasserbeitung					
3 Sonderrücklagen § 19 Abs. 4 Nr. 2 Abschreibungsrücklage					
3.1 Kanalisation					
4 Sonderrücklagen § 19 Abs. 4 Nr. 3 Gebührenaussgleichsrücklage					
4.1 Abwasserbeseitigung					
5 Finanzausgleichsrücklage § 19 Abs. 4 Nr. 4					
6 Pensionsrücklage § 19 Abs. 4 Nr. 5					
7 Altersteilzeitrücklage § 19 Abs. 4 Nr. 6					
8 Altlastenrücklage § 19 Abs. 4 Nr. 7					
8.1 - Zweck -					
9 Steuerrücklage § 19 Abs. 4 Nr. 8					
9.1 - Zweck -					
10 Verfahrensrücklage § 19 Abs. 4 Nr. 9					
10.1 - Zweck -					
11 Treuhandrücklage § 19 Abs. 4 Nr. 10					
11.1 - Dauergrabpflege -					
12 Stellplatzrücklage § 19 Abs. 4 Nr. 11					
13 sonstige Sonderrücklagen § 19 Abs. 4 Nr. 12					
13.1 - Zweck -					
14 Beihilferücklage § 19 Abs. 4 Nr. 13					

Freier Finanzspielraum - in EUR

Gemeinde 19 Stoltenberg

Lfd. Nr.	Bezeichnung	Gr.-Nr.	Haushaltsjahr					
			2018	2019	2020	2021	2022	2023
1	Zuführung zum Vermögenshaushalt	86	19.855	3.400	8.900	4.500	4.900	5.000
2	abzgl. Kreditbeschaffungskosten und ordentliche Tilgung (§ 21 Abs. 1 Nr. 1)	990,97 o. 97_9	3.325	3.400	3.500	1.700	1.800	1.800
3	abzügl. Zuführung zur Sonderrücklage - Rückstellungen - (§21 Abs.1 Nr.2)	9110						
4	abzgl.Zuführung zur Sonderrücklage -Abschreibungs-rücklage- (§ 21 Abs. 1 Nr. 3)	9120						
5	abzügl. Zuführung zur Sonderrücklage -Gebühren-ausgleichsrücklage - (§21 Abs.1 Nr.4)	9130						
6	abzügl. Zuführung zu Rücklagen der Treuhandvermögen (§21 Abs.1 Nr.5)	9190						
7	abzügl. Zuführung zur Finanzausgleichsrücklage (§21 Abs.1 Nr.6)	9140						
8	abzügl. Zuführung zur Altersteilzeitrücklage (§21 Abs.1 Nr.7)	9151						
9	abzügl. Zuführung zur Altlastenrücklage (§21 Abs.1 Nr.8), die ab 2008 bekannt geworden sind	9160						
10	abzügl. Zuführung zur Steuerrücklage (§21 Abs.1 Nr.9)	9170						
11	abzügl. Zuführung zur Verfahrensrücklage (§21 Abs.1 Nr.10)	9171						
12	abzgl. des Fehlbetrages/-bedarfes							
13	freier Finanzspielraum		16.529		5.400	2.800	3.100	3.200
	324 Einwohner	EUR/E	51,01	0,00	16,66	8,64	9,56	9,87
	nachrichtlich:							
14	Abschreibungen	270	15.580	15.500	15.500	15.500	15.500	15.500
15	Verwendung von Mitteln der allgemeinen Rücklage, der Finanzausgleichsrücklage oder Einnahmen aus der Veränderung des Anlagevermögens (§1 Abs.1 Nr.2) zum Ausgleich des Verwaltungshaushalts (§21 Abs.3)			9.000				
16	Zuführung zur Pensionsrücklage (§19 Abs.4 Nr.5)	9150						
17	Zuführung zur Altlastenrücklage (§21 Abs.1 Nr.8) für Altlasten, die vor 2008 bekannt geworden sind	9160						
18	Zuführung zu sonstigen Sonderrücklagen (§19 Abs.4 Nr.12)	9192						
19	Zuführung zur Beihilferücklage (§19 Abs.4 Nr.13)	9193						

Gemeinde 19 Stoltenberg

Lfd. Nr.	Bezeichnung	Gr.-Nr.	Haushaltsjahr					
			2018	2019	2020	2021	2022	2023
1	Gesamtausgaben VWH	4-8	420.662	433.800	461.300	448.600	454.700	460.800
2	abzgl. Zuführung zum Vermögenshaushalt	86	19.855	3.400	8.900	4.500	4.900	5.000
3	abzgl. innere Verrechnungen	679						
4	abzgl. Abschreibungen (kalkulatorisch)	680	15.580	15.800	15.800	15.800	15.800	15.800
5	abzgl. Verzinsung des Anlagekapitals (kalkulatorisch)	685						
6	abzgl. Gewerbesteuerumlage	810	1.771	2.000	1.500	1.500	1.500	1.500
7	abzgl. Allgemeine Umlage an das Land	831						
8	abzgl. Allgemeine Umlage an Gemeinden und Gemeindeverbände - Kreisumlage, Amtsumlage, Zusatzumlage -	832	173.893	185.000	193.500	197.500	201.500	205.600
9	abzgl. Gebührenaufgleichsrücklage	3130						
10	abzgl. Altersteilzeitrücklage	3151						
11	abzgl. Steuerrücklage	3170						
12	abzgl. Verfahrensrücklage	3171						
13	abzgl. Treuhandrücklage (Dauergrabpflege)	3190						
14	abzgl. Treuhandrücklage (nicht rechtsfähige Stiftungen)	3190						
15	abzgl. Fehlbetragsabdeckung	892						
16	bereinigte Ausgaben VWH		209.561	227.600	241.600	229.300	231.000	232.900
17	Veränderung Vorjahr (in %)			8,60	6,15	-5,09	0,74	0,82
18	Empfehlung (in %)			1,50	1,50	1,50	1,50	1,50

Gemeinde Stoltenberg

Darstellung der im Haushaltsjahr geplanten Investitionen und Investitionsförderungsmaßnahmen sowie ihrer finanziellen Auswirkungen in den folgenden Jahren (§ 3 Satz 2 Nr. 7 GemHVO - Kameral)

Investitionskosten gemäß Vermögenshaushalt:

50.000 EUR

A. Baumaßnahmen	Betrag
1 Investitionen ins FF-Gebäude	20.000 EUR
2 Erneuerung der Außenanlagen KiTa	25.000 EUR
3	
4	
5	
Zwischensumme A.	45.000 EUR
B. Erwerb von Vermögen	Betrag
1 Geräte, Ausstattung, Ausrüstung Feuerwehr	5.000 EUR
2	
3	
4	
5	
6	
Zwischensumme B.	5.000 EUR
C. Investitions- / Tilgungszuschüsse	Betrag
1	
2	
Zwischensumme C.	0 EUR
Gesamtsumme	50.000 EUR

Für die Erneuerung der Außenanlagen der KiTa wird ein Kreiszuschuss von 7.500 € erwartet. Von dem Restbetrag trägt die Gemeinde Schlesien die Hälfte, mithin 8.700 €. Die Restfinanzierung der Ausgaben des Vermögenshaushaltes erfolgt aus der allgemeinen Rücklage.

Übersicht über die Auszahlungen/ Ausgaben für Investitionen und Investitionsförderungsmaßnahmen

Haushalts- jahre	Plan	Ist	In Abgang gestellt ¹⁾	In das Folgejahr übertragen		nachrichtlich: Investitionsvolumen geplanter kreditähnlicher Rechtsgeschäfte
				Gesamt	aus Planungen der Vorjahre ²⁾	
	in TEUR	in TEUR	in TEUR	in TEUR	in TEUR	in TEUR
1	2	3	4	5	6	7
2016	67.100,00	40.649,40	0,00	27.787,04	-	
2017	29.487,04	16.327,92	8.126,59	5.032,53	5.032,53	
2018	8.832,53	7.349,75	1.482,78	0,00	0,00	
2019	0,00	1.792,83	0,00	0,00		
Haushaltsjahr	50.000,00	-	-	-	-	
2021	1.000,00	-	-	-	-	
2022	1.000,00	-	-	-	-	
2023	1.000,00	-	-	-	-	

¹⁾ Gründe für die Inabgangstellung können sein: Die Maßnahme konnte mit geringeren Auszahlungen/ Ausgaben durchgeführt werden; die Maßnahme soll nicht mehr durchgeführt werden; die Maßnahme ist erneut veranschlagt worden oder soll erneut veranschlagt werden.

²⁾ Der Teil der in Spalte 5 angegebenen übertragenen gesamten Auszahlungen/ Ausgaben für Investitionen und Investitionsförderungsmaßnahmen, die schon in Vorjahren geplant waren und erneut übertragen werden sollen

Gemeinde Stoltenberg
Darstellung der abgeschlossenen und im Haushaltsjahr geplanten kreditähnlichen Rechtsgeschäfte nach § 85 Abs. 5 GO,
soweit sie nicht der Genehmigungspflicht unterliegen
(§ 3 Satz 2 Nr. 10 GemHVO - Kameral)

Rechtsgeschäft	Laufzeit bis	Belastung im Haushaltsjahr				
		2019	2020	2021	2022	2023
1	2	3	4	5	6	7
Fehlanzeige						

**Übersicht über die Gesamtverschuldung der Gemeinde jeweils zum 31.12.
Anlage 13 Muster zu § 3 Nr. 18 GemHVO Kameral**

Haushalts- jahre	Schulden des Haushalts aus Kreditlinien für Investitionen und Investitionsförde- rungsmaßnahmen	Kassen- kredite des Haushalts	Eigenbetriebe nach § 106 GO	Sondervermögen nach § 97 GO	Unternehmen und Einrichtungen, die nach § 101 Abs. 4 GO ganz oder teilweise nach Eigenbetriebs- verordnung geführt werden	Kommunal- unternehmen nach § 106 a GO	Gesell- schaften	andere Anstalten	Gesamt I (Summe Spalte 2 und 4bis 9)		gemeiname Kommunalu- nternehmen nach § 19 b GkZ	andere Gesellschaf- ten	Treuhand- vermögen	Stiftungen	Gesamt II (Summe Spalte 2 bis 9 und 12 bis 15)		kreditähnliche Rechtsgeschäfte	Gesamt III (Summe Spalten 16 und 18)		Bürgschaften		
	Mio EUR	Mio EUR	Mio EUR	Mio EUR	Mio EUR	Mio EUR	Mio EUR	Mio EUR	Mio EUR	EUR / Ew	Mio €	Mio €	Mio €	Mio €	Mio EUR	EUR / Ew	Mio EUR	EUR / Ew	Mio EUR	EUR / Ew	Mio EUR	EUR / Ew
1	2	3	4	5	6	7	8	9	10	11	12	13	14	15	16	17	18	19	20	21	22	23
2016	0,023		0,00	0,00	0,00	0,00	0,00	0,00	0,023	75,66	0,00	0,00	0,00	0,00	0,023	75,66	0,00	0,00	0,023	75,66	0,00	0,00
2017	0,020		0,00	0,00	0,00	0,00	0,00	0,00	0,020	62,89	0,00	0,00	0,00	0,00	0,020	62,89	0,00	0,00	0,020	62,89	0,00	0,00
2018	0,016		0,00	0,00	0,00	0,00	0,00	0,00	0,016	50,16	0,00	0,00	0,00	0,00	0,016	50,16	0,00	0,00	0,016	50,16	0,00	0,00
2019	0,013		0,00	0,00	0,00	0,00	0,00	0,00	0,013	40,50	0,00	0,00	0,00	0,00	0,013	40,50	0,00	0,00	0,013	40,50	0,00	0,00
Haushalts- jahr	0,010		0,00	0,00	0,00	0,00	0,00	0,00	0,010	30,86	0,00	0,00	0,00	0,00	0,010	30,86	0,00	0,00	0,010	30,86	0,00	0,00
2021	0,008		0,00	0,00	0,00	0,00	0,00	0,00	0,008	24,69							0,00	0,00				
2022	0,006		0,00	0,00	0,00	0,00	0,00	0,00	0,006	18,52							0,00	0,00				
2023	0,004		0,00	0,00	0,00	0,00	0,00	0,00	0,004	12,35							0,00	0,00				

**Übersicht über die aus Verpflichtungsermächtigungen
voraussichtlich fällig werdenden Ausgaben**

Verpflichtungs- ermächtigungen im Haushaltsplan des Jahres:	Voraussichtlich fällige Ausgaben - in EUR -				
	2021	2022	2023	2024	2025
1	2	3	4	5	6
2020 0	0	0	0	0	0
Summe 0	0	0	0	0	0
Nachrichtlich im Finanzplan vorgesehene Kreditaufnahmen	0	0	0		

Mitgliedschaft in Zweckverbänden

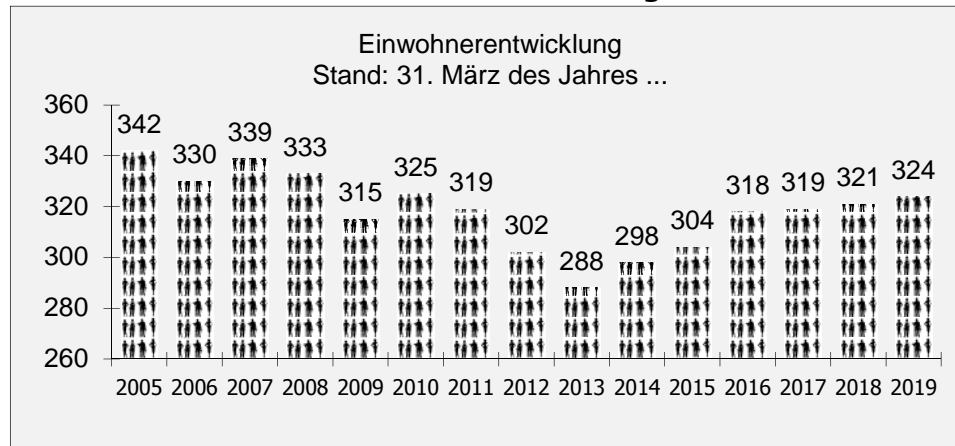
U m l a g e n			
Verband	2018	2019	2020
Schulverband Probstei	47.667,18	58.200,00	68.100,00
SUV Kreis Plön	9.502,50	10.900,00	10.900,00
Gewässerunterhaltungsverbände	5.836,73	5.900,00	5.900,00

Größe des Gemeindegebietes: 639 ha

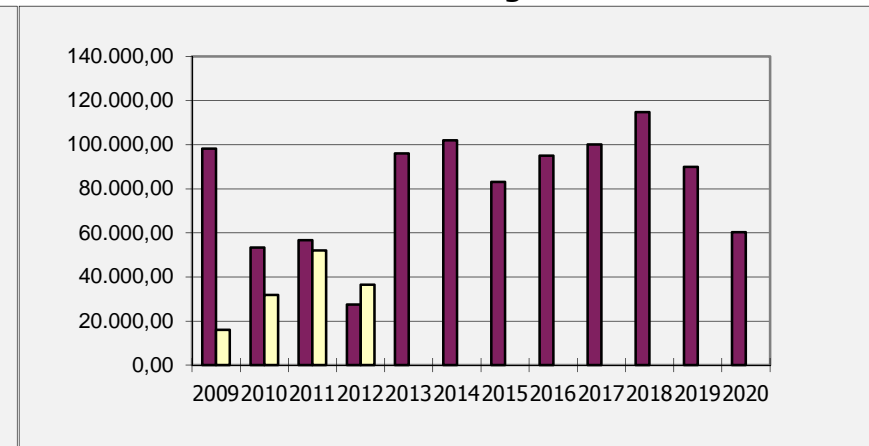
Übersicht über die Rechnungsergebnisse der letzten 3 Jahre

	2016	2017	2018
Verwaltungshaushalt			
Soll-Einnahmen	370.951,37	415.026,37	420.662,37
Soll-Ausgaben	370.951,37	415.026,37	420.662,37
Vermögenshaushalt			
Soll-Einnahmen	8.715,61	10.688,31	19.869,48
Soll-Ausgaben	8.715,61	10.688,31	19.869,48

Einwohnerentwicklung



Rücklagenstände




Investitionsprogramm

Lfd. Nr.	Haushaltsste	Maßnahme	in EUR im Jahr				
			2019	2020	2021	2022	2023
	93	Erwerb von Vermögen					
1	1300.93500	Erwerb von Vermögen Feuerwehr	2.000	5.000	1.000	1.000	1.000
2	7600.93500	Erwerb von Vermögen DGH	900	0	0	0	0
		Zwischensumme	2.900	5.000	1.000	1.000	1.000
	92/98	Investitionszuschüsse u. ä.					
		Zwischensumme	0	0	0	0	0
	94/95/96	Baumaßnahmen					
1	8800.95000	Erneuerung sanitärer Anlagen	34.400	0	0	0	0
2	1300.95000	Investitionen ins FF-Gebäude	0	20.000	0	0	0
3	5700.95000	Erneuerung des Badesteges	15.400	0	0	0	0
4	8800.95000	Erneuerung der Außenanlagen	0	25.000	0	0	0
		Zwischensumme	49.800	45.000	0	0	0
		Gesamtsumme	52.700	50.000	1.000	1.000	1.000

Stellenplan Haushalt 2020

Ifd. Nr.	Bezeichnung der Stelle Amts-/Funktionsbezeichnung	Stellenplan 2019		tatsächliche Besetzung am 30.06.2019		Stellenplan 2020		Bemerkungen
		Anzahl	Bewertung	Anzahl	Bewertung	Anzahl	Bewertung	
1	Reinigungskraft	0,09	EG 1	0,09	EG 1	0,09	EG 1	
2	Gemeindearbeiter	0,08	EG 1	0,05	EG 1	0,08	EG 1	
3	Gemeindearbeiter	0,06	EG 1	0,06	EG 1	0,06	EG 1	
4	Gemeindearbeiter	0,08	EG 1	0,08	EG 1	0,08	EG 1	
5	Gemeindearbeiter	0,09	EG 1	0,09	EG 1	0,09	EG 1	
6	Gemeindearbeiter	0,03	EG 1	0,03	EG 1	0,03	EG 1	
Summe:		0,43		0,40		0,43		

Sondervermögen Kameradschaftskasse der Freiwilligen Feuerwehr der Gemeinde Stoltenberg
Einnahmen- und Ausgabenplanung für das Haushaltsjahr 2020



Gesamtplan							
Nr.	Bezeichnung	Einnahmen	Erläuterungen	Nr.	Bezeichnung	Ausgaben	Erläuterungen
1	2	3	4	5	6	7	8
0	Zuwendungen von Mitgliedern	1.400,00 €		8	Ausgaben für Kameradschaftspflege und Versammlungen	2.200,00 €	
1	Zuwendungen von Dritten	300,00 €		9	Ausgaben für Ehrungen, Geschenke und ähnliche Anlässe	300,00 €	
2	Einnahmen aus Veranstaltungen	500,00 €		10	Ausgaben für Veranstaltungen	500,00 €	
3	Veräußerung von Vermögensgegenständen im Einzelwert ab 500 €	- €	Einnahmen aus Abgängen von der Bestandsliste	11	Erwerb von Vermögensgegenständen im Einzelwert ab 500 €	- €	Ausgaben für Zugänge zur Bestandsliste
4	Erstattung von Auslagen durch Gemeinde und Dritte	- €		12	Auslagen für Gemeinde und Dritte	- €	
5	Sonstige Einnahmen	1.000,00 €		13	Sonstige Ausgaben	500,00 €	
6	Einzahlungen der Gemeinde	300,00 €		14	Auszahlungen an die Gemeinde	- €	
7	Entnahme aus der Rücklage	- €	Automatische Buchung	15	Zuführung zur Rücklage	- €	Automatische Buchung
0-7	Gesamteinnahmen	3.500,00 €		8-15	Gesamtausgaben	3.500,00 €	

Die Ausgaben werden für gegenseitig deckungsfähig erklärt.

Stand der Rücklage am 1.1.2020	5.000,00 €
Entnahme	- €
Zuführung	- €
Stand der Rücklage am 31.12.2020	5.000,00 €



Einzelpläne für das Haushaltsjahr 2020

Verwaltungshaushalt

- in EUR -

A. Verwaltungshaushalt

Gemeinde 19 Stoltenberg
 Einzelplan 0 Allgemeine Verwaltung
 Abschnitt 00 Gemeindeorgane
 U-Abschnitt 0000 Gemeindeorgane

Haushaltsstellen		Haushaltsansatz		Ergebnis der Jahresrechnung 2018	Erläuterungen/ Deckungskreis/ Budget	Amt
Nr.	Bezeichnung	2020	2019			
1	2	EUR	EUR	EUR	6	7
	Einnahmen	0	0	0,00		
	Ausgaben					
.40000	Aufwandsentschädigungen und Sitzungsgelder	5.500	5.500	4.782,68		
.44800	sonstige Personalkosten	0	0	0,00		
.59200	Ehrungen und Repräsentation	1.000	1.400	1.197,04		
	Ausgaben	6.500	6.900	5.979,72		
	UAB 0000	Zu-/Überschuß	-6.900	-5.979,72		
	Einnahmen	0	0	0,00		
	Ausgaben	6.500	6.900	5.979,72		
	AB 00	Zu-/Überschuß	-6.500	-5.979,72		

A. Verwaltungshaushalt

Gemeinde 19 Stoltenberg
 Einzelplan 0 Allgemeine Verwaltung
 Abschnitt 02 Hauptverwaltung
 U-Abschnitt 0200 Hauptamt

Haushaltsstellen		Haushaltsansatz		Ergebnis der Jahresrechnung 2018	Erläuterungen/ Deckungskreis/ Budget	Amt
Nr.	Bezeichnung	2020	2019			
1	2	EUR	EUR	EUR	6	7
	Einnahmen	0	0	0,00		
	Ausgaben					
.64000	Versicherungen	500	500	679,83		
.65000	Geschäftsausgaben	500	700	652,93		
.66100	Mitgliedsbeiträge und Zuschüsse	500	500	443,05		
.67200	Verwaltungskosten Kreisbesoldungsstelle	1.100	1.100	1.043,26		
	Ausgaben	2.600	2.800	2.819,07		
	UAB 0200	Zu-/Überschuß	-2.800	-2.819,07		
	Einnahmen	0	0	0,00		
	Ausgaben	2.600	2.800	2.819,07		
	AB 02	Zu-/Überschuß	-2.800	-2.819,07		

A. Verwaltungshaushalt

Gemeinde **19 Stoltenberg**
 Einzelplan **0 Allgemeine Verwaltung**
 Abschnitt **05 Besondere Dienststellen der allgemeinen Verwaltung**
 U-Abschnitt **0520 Wahlen**

Haushaltsstellen		Haushaltsansatz		Ergebnis der Jahresrechnung 2018	Erläuterungen/ Deckungskreis/ Budget	Amt
Nr.	Bezeichnung	2020	2019			
1	2	EUR	EUR	EUR	6	7
.15000	Einnahmen Vermischte Einnahmen/ Wahlkostenerstattungen	0	200	0,00		
	Einnahmen	0	200	0,00		
.40000	Ausgaben Aufwandsentschädigung Wahl	0	400	327,27		
	Ausgaben	0	400	327,27		
	UAB 0520	Zu-/Überschuß	-200	-327,27		
	Einnahmen	0	200	0,00		
	Ausgaben	0	400	327,27		
	AB 05	Zu-/Überschuß	-200	-327,27		
	Einnahmen	0	200	0,00		
	Ausgaben	9.100	10.100	9.126,06		
	EP 0	Zu-/Überschuß	-9.100	-9.126,06		

A. Verwaltungshaushalt

Gemeinde **19 Stoltenberg**
 Einzelplan **1 Öffentliche Sicherheit und Ordnung**
 Abschnitt **13 Brandschutz**
 U-Abschnitt **1300 Brandschutz**

Haushaltsstellen		Haushaltsansatz		Ergebnis der Jahresrechnung 2018	Erläuterungen/ Deckungskreis/ Budget	Amt
Nr.	Bezeichnung	2020	2019			
1	2	EUR	EUR	EUR	6	7
	Einnahmen					
.11000	Gebühren	0	0	0,00		
.17800	Spenden	0	0	0,00		
	Einnahmen	0	0	0,00		
	Ausgaben					
.40000	Aufwandsentschädigungen	3.800	3.800	3.594,00		
.50000	Gebäudeunterhaltung	200	200	27,85		
.58000	Sachkosten FF-Budget	5.000	4.000	4.600,49		
	<i>Budget für: Geräte, Ausstattung, Fahrzeughaltung, Dienst- und Schutzkleidung, Aus- und Fortbildung, Geschäftsausgaben, Atemschutzuntersuchungen u. Vermischtes</i>					
.58100	Sachkosten Jugend-FF Budget	500	500	40,00		
.64000	Versicherung der Wehrangehörigen	1.000	1.000	961,91		
.71700	Zuschuss an die Kameradschaftskasse	300	300	300,00		
	Ausgaben	10.800	9.800	9.524,25		
	UAB 1300	Zu-/Überschuß	-9.800	-9.524,25		
	Einnahmen	0	0	0,00		
	Ausgaben	10.800	9.800	9.524,25		
	AB 13	Zu-/Überschuß	-9.800	-9.524,25		
	Einnahmen	0	0	0,00		
	Ausgaben	10.800	9.800	9.524,25		
	EP 1	Zu-/Überschuß	-9.800	-9.524,25		

A. Verwaltungshaushalt

Gemeinde 19 Stoltenberg
 Einzelplan 2 Schulen
 Abschnitt 20 Schulverwaltung
 U-Abschnitt 2000 Allgemeine Schulverwaltung

Haushaltsstellen		Haushaltsansatz		Ergebnis der Jahresrechnung 2018	Erläuterungen/ Deckungskreis/ Budget	Amt
Nr.	Bezeichnung	2020	2019			
1	2	EUR	EUR	EUR	6	7
	Einnahmen	0	0	0,00		
	Ausgaben					
.67200	Schulkostenbeiträge an Grundschulen	4.700	4.700	2.338,57		
.67220	Schulkostenbeiträge an Gemeinschafts- schulen	0	0	146,86		
.67230	Schulkostenbeiträge an Gymnasien	23.000	23.000	22.823,92		
.67240	Schulkostenbeiträge an Förderzentren	0	0	0,00		
.71300	Schulverbandsumlage Schulverband Probstei	68.100	58.200	47.667,18		
	Ausgaben	95.800	85.900	72.976,53		
	UAB 2000	Zu-/Überschuß	-95.800	-85.900	-72.976,53	
	Einnahmen	0	0	0,00		
	Ausgaben	95.800	85.900	72.976,53		
	AB 20	Zu-/Überschuß	-95.800	-85.900	-72.976,53	
	Einnahmen	0	0	0,00		
	Ausgaben	95.800	85.900	72.976,53		
	EP 2	Zu-/Überschuß	-95.800	-85.900	-72.976,53	

A. Verwaltungshaushalt

Gemeinde 19 Stoltenberg
 Einzelplan 3 Wissenschaft, Forschung, Kulturpflege
 Abschnitt 34 Heimat- und sonstige Kulturpflege
 U-Abschnitt 3400 Heimat- und sonstige Kulturpflege

Haushaltsstellen		Haushaltsansatz		Ergebnis der Jahresrechnung 2018	Erläuterungen/ Deckungskreis/ Budget	Amt
Nr.	Bezeichnung	2020	2019			
1	2	EUR	EUR	EUR	6	7
	Einnahmen					
.15000	Sonst. Verwaltungs- und Betriebseinnahmen	2.600	2.600	5.368,00		
.17600	Spenden	0	0	2.100,00		
	Einnahmen	2.600	2.600	7.468,00		
	Ausgaben					
.59000	Veranstaltungen zur Heimat- und Kulturpflege	5.500	5.500	10.866,33		
	Ausgaben	5.500	5.500	10.866,33		
	UAB 3400	Zu-/Überschuß	-2.900	-3.398,33		
		Einnahmen	2.600	7.468,00		
		Ausgaben	5.500	10.866,33		
	AB 34	Zu-/Überschuß	-2.900	-3.398,33		

A. Verwaltungshaushalt

Gemeinde 19 Stoltenberg
 Einzelplan 3 Wissenschaft, Forschung, Kulturpflege
 Abschnitt 35 Volksbildung
 U-Abschnitt 3520 Büchereien

Haushaltsstellen		Haushaltsansatz		Ergebnis der Jahresrechnung 2018	Erläuterungen/ Deckungskreis/ Budget	Amt
Nr.	Bezeichnung	2020	2019			
1	2	EUR	EUR	EUR	6	7
	Einnahmen	0	0	0,00		
	Ausgaben					
.71200	Zuschuss Kreisfahrbücherei	1.300	600	474,21		
	Ausgaben	1.300	600	474,21		
	UAB 3520	Zu-/Überschuß	-1.300	-600	-474,21	
		Einnahmen	0	0	0,00	
		Ausgaben	1.300	600	474,21	
	AB 35	Zu-/Überschuß	-1.300	-600	-474,21	

A. Verwaltungshaushalt

Gemeinde 19 Stoltenberg
 Einzelplan 3 Wissenschaft, Forschung, Kulturpflege
 Abschnitt 36 Naturschutz und Landschafts- pflege, Heimatpflege
 U-Abschnitt 3600 Naturschutz und Landschafts- pflege

Haushaltsstellen		Haushaltsansatz		Ergebnis der Jahresrechnung 2018	Erläuterungen/ Deckungskreis/ Budget	Amt
Nr.	Bezeichnung	2020	2019			
1	2	EUR	EUR	EUR	6	7
.17800	Einnahmen Spenden	0	400	0,00		
	Einnahmen	0	400	0,00		
.51000	Ausgaben Ortsverschönerung einschl. Unterhaltung der Festwiese u.a.	1.000	2.200	252,16		
	Ausgaben	1.000	2.200	252,16		
	UAB 3600	Zu-/Überschuß	-1.800	-252,16		
		Einnahmen	400	0,00		
	AB 36	Ausgaben	1.000	252,16		
		Zu-/Überschuß	-1.800	-252,16		
		Einnahmen	2.600	7.468,00		
	EP 3	Ausgaben	7.800	11.592,70		
		Zu-/Überschuß	-5.200	-4.124,70		

A. Verwaltungshaushalt

Gemeinde **19 Stoltenberg**
 Einzelplan **4 Soziale Sicherung**
 Abschnitt **45 Jugendhilfe nach dem KJHG**
 U-Abschnitt **4540 Förderung von Kindern in Tageseinrichtungen und in Tagespflege**

Haushaltsstellen		Haushaltsansatz		Ergebnis der Jahresrechnung 2018	Erläuterungen/ Deckungskreis/ Budget	Amt
Nr.	Bezeichnung	2020	2019			
1	2	EUR	EUR	EUR	6	7
	Einnahmen					
.14000	Mieteinnahmen Kindertagespflege	1.200	1.900	2.400,00		
.16200	Kostenbeteiligung Gem. Schlesien u.a. an Kindertagespflege	4.000	5.100	7.315,26		
	Einnahmen	5.200	7.000	9.715,26		
	Ausgaben					
.51000	Unterhaltungskosten	1.000	1.000	1.240,63		
.53000	Mietzahlungen Kindertagespflege incl. Mietnebenkosten	6.400	6.400	6.360,00		
.54000	Bewirtschaftungskosten	2.000	2.000	2.190,09		
.67200	Verwaltungskostenbeitrag	900	900	853,89		
.70000	Zuschüsse für Kindertagespflege	2.500	2.300	3.025,40		
	Ausgaben	12.800	12.600	13.670,01		
	UAB 4540	Zu-/Überschuß	-5.600	-3.954,75		
	Einnahmen	5.200	7.000	9.715,26		
	Ausgaben	12.800	12.600	13.670,01		
	AB 45	Zu-/Überschuß	-5.600	-3.954,75		

A. Verwaltungshaushalt

Gemeinde 19 Stoltenberg
 Einzelplan 4 Soziale Sicherung
 Abschnitt 46 Einrichtungen der Jugendhilfe
 U-Abschnitt 4600 Einrichtungen der Jugendarbeit

Haushaltsstellen		Haushaltsansatz		Ergebnis der Jahresrechnung 2018	Erläuterungen/ Deckungskreis/ Budget	Amt
Nr.	Bezeichnung	2020	2019			
1	2	EUR	EUR	EUR	6	7
	Einnahmen	0	0	0,00		
	Ausgaben					
.59000	Sachausgaben	200	200	17,32		
	Ausgaben	200	200	17,32		
	UAB 4600	Zu-/Überschuß	-200	-17,32		

A. Verwaltungshaushalt

Gemeinde **19 Stoltenberg**
 Einzelplan **4 Soziale Sicherung**
 Abschnitt **46 Einrichtungen der Jugendhilfe**
 U-Abschnitt **4640 Tageseinrichtungen für Kinder**

Haushaltsstellen		Haushaltsansatz		Ergebnis der Jahresrechnung 2018	Erläuterungen/ Deckungskreis/ Budget	Amt
Nr.	Bezeichnung	2020	2019			
1	2	EUR	EUR	EUR	6	7
	Einnahmen					
.17200	Förderung KiTa des Kreises über Standortgemeinde	0	0	0,00		
	Einnahmen	0	0	0,00		
	Ausgaben					
.70000	Zuschüsse an KiTa "Schatzinsel"	31.800	19.100	20.893,09		
.70010	Zuschüsse an Kindergärten (extern)	0	0	923,52		
.71200	Finanzierungsbeitrag der Wohngemeinde am SQKM (§ 51 KiTaG)	0	0	--0--		
.71700	Förderung der Standortgemeinde an den Träger einer KiTa	0	0	0,00		
	Ausgaben	31.800	19.100	21.816,61		
	UAB 4640	Zu-/Überschuß	-31.800	-19.100	-21.816,61	
	Einnahmen	0	0	0,00		
	Ausgaben	32.000	19.300	21.833,93		
	AB 46	Zu-/Überschuß	-32.000	-19.300	-21.833,93	

A. Verwaltungshaushalt

Gemeinde **19 Stoltenberg**
 Einzelplan **4 Soziale Sicherung**
 Abschnitt **47 Förderung anderer Träger der Wohlfahrtspflege**
 U-Abschnitt **4700 Förderung der Wohlfahrtspflege**

Haushaltsstellen		Haushaltsansatz		Ergebnis der Jahresrechnung 2018	Erläuterungen/ Deckungskreis/ Budget	Amt
Nr.	Bezeichnung	2020	2019			
1	2	EUR	EUR	EUR	6	7
	Einnahmen	0	0	0,00		
	Ausgaben					
.59000	Seniorenbetreuung	200	200	81,72		
	Ausgaben	200	200	81,72		
	UAB 4700	Zu-/Überschuß	-200	-81,72		
	Einnahmen	0	0	0,00		
	Ausgaben	200	200	81,72		
	AB 47	Zu-/Überschuß	-200	-81,72		
	Einnahmen	5.200	7.000	9.715,26		
	Ausgaben	45.000	32.100	35.585,66		
	EP 4	Zu-/Überschuß	-39.800	-25.870,40		

A. Verwaltungshaushalt

Gemeinde 19 Stoltenberg
 Einzelplan 5 Gesundheit, Sport, Erholung
 Abschnitt 54 Sonstige Einrichtungen und Maßnahmen der Gesundheits- pflege
 U-Abschnitt 5400 Sonstige Einrichtungen und Maßnahmen der Gesundheits- pflege

Haushaltsstellen		Haushaltsansatz		Ergebnis der Jahresrechnung 2018	Erläuterungen/ Deckungskreis/ Budget	Amt
Nr.	Bezeichnung	2020	2019			
1	2	EUR	EUR	EUR	6	7
	Einnahmen	0	0	0,00		
	Ausgaben					
.70000	Zuschüsse an Vereine und Verbände	100	100	14,40		
	Ausgaben	100	100	14,40		
	UAB 5400	Zu-/Überschuß	-100	-14,40		
	Einnahmen	0	0	0,00		
	Ausgaben	100	100	14,40		
	AB 54	Zu-/Überschuß	-100	-14,40		

A. Verwaltungshaushalt

Gemeinde 19 Stoltenberg
 Einzelplan 5 Gesundheit, Sport, Erholung
 Abschnitt 57 Öffentliche Bäder
 U-Abschnitt 5700 Öffentliche Bäder

Haushaltsstellen		Haushaltsansatz		Ergebnis der Jahresrechnung 2018	Erläuterungen/ Deckungskreis/ Budget	Amt
Nr.	Bezeichnung	2020	2019			
1	2	EUR	EUR	EUR	6	7
	Einnahmen					
.27100	Auflösen von Beiträgen und Zuschüssen	800	800	761,15		
	Einnahmen	800	800	761,15		
	Ausgaben					
.50000	Unterhaltung der Badestelle u.Sportplatz	1.000	1.000	901,05		
.54000	Bewirtschaftungskosten (einschl. Sanitärgebäude)	200	200	197,41		
.68000	Abschreibungen	1.600	1.600	1.522,32		
	Ausgaben	2.800	2.800	2.620,78		
	UAB 5700	Zu-/Überschuß	-2.000	-1.859,63		
	Einnahmen	800	800	761,15		
	Ausgaben	2.800	2.800	2.620,78		
	AB 57	Zu-/Überschuß	-2.000	-1.859,63		
	Einnahmen	800	800	761,15		
	Ausgaben	2.900	2.900	2.635,18		
	EP 5	Zu-/Überschuß	-2.100	-1.874,03		

A. Verwaltungshaushalt

Gemeinde 19 Stoltenberg
 Einzelplan 6 Bau- und Wohnungswesen, Verkehr
 Abschnitt 61 Städteplanung, Vermessung, Bauordnung
 U-Abschnitt 6100 Städteplanung, Vermessung, Bauordnung

Haushaltsstellen		Haushaltsansatz		Ergebnis der Jahresrechnung 2018	Erläuterungen/ Deckungskreis/ Budget	Amt
Nr.	Bezeichnung	2020	2019			
1	2	EUR	EUR	EUR	6	7
	Einnahmen					
.16200	Kostenbeteiligung Schlesen an Planungskosten KiTa	0	0	0,00		
	Einnahmen	0	0	0,00		
	Ausgaben					
.60000	Planungs- und Vermessungskosten für Innenbereichsgutachten	7.500	0	0,00		
	Ausgaben	7.500	0	0,00		
	UAB 6100	Zu-/Überschuß	-7.500	0	0,00	
	Einnahmen	0	0	0,00		
	Ausgaben	7.500	0	0,00		
	AB 61	Zu-/Überschuß	-7.500	0	0,00	

A. Verwaltungshaushalt

Gemeinde 19 Stoltenberg
 Einzelplan 6 Bau- und Wohnungswesen, Verkehr
 Abschnitt 63 Gemeindestraßen
 U-Abschnitt 6300 Gemeindestraßen

Haushaltsstellen		Haushaltsansatz		Ergebnis der Jahresrechnung 2018	Erläuterungen/ Deckungskreis/ Budget	Amt
Nr.	Bezeichnung	2020	2019			
1	2	EUR	EUR	EUR	6	7
	Einnahmen					
.27100	Auflösen von Beiträgen und Zuschüssen	8.000	8.000	7.985,40		
	Einnahmen	8.000	8.000	7.985,40		
	Ausgaben					
.51000	Unterhaltung der Gemeindestraßen einschl. Buswartehäuser	4.000	6.300	7.020,23		
.51100	Winterdienst	2.000	500	2.349,31		
.52000	Geräte und Ausstattung	500	500	46,66		
.68000	Abschreibungen	8.400	8.400	8.342,68		
.71300	Umlagen SUV Plön	10.900	10.900	9.502,50		
	Ausgaben	25.800	26.600	27.261,38		
	UAB 6300	Zu-/Überschuß	-17.800	-18.600	-19.275,98	
	Einnahmen	8.000	8.000	7.985,40		
	Ausgaben	25.800	26.600	27.261,38		
	AB 63	Zu-/Überschuß	-17.800	-18.600	-19.275,98	

A. Verwaltungshaushalt

Gemeinde 19 Stoltenberg
 Einzelplan 6 Bau- und Wohnungswesen, Verkehr
 Abschnitt 67 Straßenbeleuchtung und -reinigung
 U-Abschnitt 6700 Straßenbeleuchtung

Haushaltsstellen		Haushaltsansatz		Ergebnis der Jahresrechnung 2018	Erläuterungen/ Deckungskreis/ Budget	Amt
Nr.	Bezeichnung	2020	2019			
1	2	EUR	EUR	EUR	6	7
	Einnahmen					
.27100	Auflösen von Beiträgen und Zuschüssen	800	800	790,73		
	Einnahmen	800	800	790,73		
	Ausgaben					
.51000	Unterhaltung der Straßenbeleuchtung	1.000	1.000	1.249,70		
.54000	Bewirtschaftungskosten für Straßenbeleuchtung	600	0	1.313,90		
.68000	Abschreibungen	800	800	790,73		
	Ausgaben	2.400	1.800	3.354,33		
	UAB 6700	Zu-/Überschuß	-1.600	-1.000	-2.563,60	
	Einnahmen	800	800	790,73		
	Ausgaben	2.400	1.800	3.354,33		
	AB 67	Zu-/Überschuß	-1.600	-1.000	-2.563,60	

A. Verwaltungshaushalt

Gemeinde **19 Stoltenberg**
 Einzelplan **6 Bau- und Wohnungswesen, Verkehr**
 Abschnitt **69 Wasserläufe, Wasserbau**
 U-Abschnitt **6900 Wasserläufe, Wasserbau**

Haushaltsstellen		Haushaltsansatz		Ergebnis der Jahresrechnung 2018	Erläuterungen/ Deckungskreis/ Budget	Amt
Nr.	Bezeichnung	2020	2019			
1	2	EUR	EUR	EUR	6	7
	Einnahmen					
.11000	Benutzungsgebühren Gewässerunterhaltung	5.900	0	0,00		
	Einnahmen	5.900	0	0,00		
	Ausgaben					
.67200	Verwaltungskostenbeitrag Gewässerunterhaltungsgebühren	200	0	0,00		
.71300	Umlage GUV Selenter See	5.900	5.900	5.836,73		
	Ausgaben	6.100	5.900	5.836,73		
	UAB 6900	Zu-/Überschuß	-5.900	-5.836,73		
	Einnahmen	5.900	0	0,00		
	Ausgaben	6.100	5.900	5.836,73		
	AB 69	Zu-/Überschuß	-5.900	-5.836,73		
	Einnahmen	14.700	8.800	8.776,13		
	Ausgaben	41.800	34.300	36.452,44		
	EP 6	Zu-/Überschuß	-25.500	-27.676,31		

A. Verwaltungshaushalt

Gemeinde 19 Stoltenberg
 Einzelplan 7 Öffentliche Einrichtungen, Wirtschaftsförderung
 Abschnitt 70 Abwasserbeseitigung
 U-Abschnitt 7010 Regenwasserbeseitigung

Haushaltsstellen		Haushaltsansatz		Ergebnis der Jahresrechnung 2018	Erläuterungen/ Deckungskreis/ Budget	Amt
Nr.	Bezeichnung	2020	2019			
1	2	EUR	EUR	EUR	6	7
	Einnahmen	0	0	0,00		
	Ausgaben					
.51000	Unterhaltungskosten	500	4.000	0,00		
.67200	Verwaltungskostenbeitrag Regenwasser	500	500	453,97		
.68000	Abschreibungen	0	0	0,00		
	Ausgaben	1.000	4.500	453,97		
	UAB 7010	Zu-/Überschuß	-4.500	-453,97		
	Einnahmen	0	0	0,00		
	Ausgaben	1.000	4.500	453,97		
	AB 70	Zu-/Überschuß	-4.500	-453,97		

A. Verwaltungshaushalt

Gemeinde 19 Stoltenberg
 Einzelplan 7 Öffentliche Einrichtungen, Wirtschaftsförderung
 Abschnitt 76 Sonstige öffentliche Einrichtungen
 U-Abschnitt 7600 Sonstige öffentliche Einrichtungen

Haushaltsstellen		Haushaltsansatz		Ergebnis der Jahresrechnung 2018	Erläuterungen/ Deckungskreis/ Budget	Amt
Nr.	Bezeichnung	2020	2019			
1	2	EUR	EUR	EUR	6	7
	Einnahmen					
.14000	Mieten DGH	200	200	120,00		
.27100	Auflösen von Beiträgen und Zuschüssen	1.000	1.000	1.022,48		
	Einnahmen	1.200	1.200	1.142,48		
	Ausgaben					
.50000	Gebäudeunterhaltung - DGH	1.000	11.500	3.230,38		
.52000	Geräte und Ausstattung - DGH	300	300	297,72		
.54000	Bewirtschaftungskosten - DGH	6.000	6.000	6.728,59		
.68000	Abschreibungen	2.900	2.900	2.873,75		
	Ausgaben	10.200	20.700	13.130,44		
	UAB 7600	Zu-/Überschuß	-9.000	-11.987,96		
	Einnahmen	1.200	1.200	1.142,48		
	Ausgaben	10.200	20.700	13.130,44		
	AB 76	Zu-/Überschuß	-9.000	-11.987,96		

A. Verwaltungshaushalt

Gemeinde 19 Stoltenberg
 Einzelplan 7 Öffentliche Einrichtungen, Wirtschaftsförderung
 Abschnitt 77 Hilfsbetriebe der Verwaltung
 U-Abschnitt 7710 Bauhof

Haushaltsstellen		Haushaltsansatz		Ergebnis der Jahresrechnung 2018	Erläuterungen/ Deckungskreis/ Budget	Amt
Nr.	Bezeichnung	2020	2019			
1	2	EUR	EUR	EUR	6	7
	Einnahmen					
.16800	Kostenerstattungen f. Winterdienst	500	100	475,38		
	Einnahmen	500	100	475,38		
	Ausgaben					
.41400	Personalausgaben	10.500	10.500	11.399,58		
.44400	Beitrag Sozialversicherung Arbeit- nehmerinnen und Arbeitnehmer	3.300	3.300	3.154,55		
.52000	Geräte und Ausstattung	2.000	2.000	1.576,75		
	Ausgaben	15.800	15.800	16.130,88		
	UAB 7710	Zu-/Überschuß	-15.700	-15.655,50		
	Einnahmen	500	100	475,38		
	Ausgaben	15.800	15.800	16.130,88		
	AB 77	Zu-/Überschuß	-15.300	-15.655,50		

A. Verwaltungshaushalt

Gemeinde 19 Stoltenberg
 Einzelplan 7 Öffentliche Einrichtungen, Wirtschaftsförderung
 Abschnitt 79 Fremdenverkehr, Sostige Förderung von Wirtschaft und Verkehr
 U-Abschnitt 7900 Tourismus

Haushaltsstellen		Haushaltsansatz		Ergebnis der Jahresrechnung 2018	Erläuterungen/ Deckungskreis/ Budget	Amt
Nr.	Bezeichnung	2020	2019			
1	2	EUR	EUR	EUR	6	7
	Einnahmen					
.15000	Vermischte Einnahmen	0	300	0,00		
	Einnahmen	0	300	0,00		
	Ausgaben					
.57000	Aufwendungen für Strohfigurenwettbewerb	300	800	722,16		
.66200	Beitrag Aktiv Region Ostseeküste e.V. <i>Einzelmitgliedschaft gem. GV-Beschluss v. 20.10.2011.</i>	400	1.100	311,37		
.71200	Beitrag Tourismusverband	100	100	66,00		
	Ausgaben	800	2.000	1.099,53		
	UAB 7900	Zu-/Überschuß	-800	-1.099,53		
	Einnahmen	0	300	0,00		
	Ausgaben	800	2.000	1.099,53		
	AB 79	Zu-/Überschuß	-800	-1.099,53		
	Einnahmen	1.700	1.600	1.617,86		
	Ausgaben	27.800	43.000	30.814,82		
	EP 7	Zu-/Überschuß	-26.100	-29.196,96		

A. Verwaltungshaushalt

Gemeinde 19 Stoltenberg
 Einzelplan 8 Wirtschaftliche Unternehmen, allgemeines Grund- und Sondervermögen
 Abschnitt 81 Versorgungsunternehmen
 U-Abschnitt 8100 Elektrizitätsversorgung

Haushaltsstellen		Haushaltsansatz		Ergebnis der Jahresrechnung 2018	Erläuterungen/ Deckungskreis/ Budget	Amt
Nr.	Bezeichnung	2020	2019			
1	2	EUR	EUR	EUR	6	7
.22000	Einnahmen Konzessionsabgaben	9.000	8.700	9.015,79		
	Einnahmen	9.000	8.700	9.015,79		
	Ausgaben	0	0	0,00		
	UAB 8100 Zu-/Überschuß	9.000	8.700	9.015,79		
	Einnahmen	9.000	8.700	9.015,79		
	Ausgaben	0	0	0,00		
	AB 81 Zu-/Überschuß	9.000	8.700	9.015,79		

A. Verwaltungshaushalt

Gemeinde **19 Stoltenberg**
 Einzelplan **8 Wirtschaftliche Unternehmen, allgemeines Grund- und Sondervermögen**
 Abschnitt **88 Allgemeines Grundvermögen**
 U-Abschnitt **8800 Allgemeines Grundvermögen**

Haushaltsstellen		Haushaltsansatz		Ergebnis der Jahresrechnung 2018	Erläuterungen/ Deckungskreis/ Budget	Amt
Nr.	Bezeichnung	2020	2019			
1	2	EUR	EUR	EUR	6	7
	Einnahmen					
.14000	Mieten und Pachten	9.200	9.200	9.260,65		
.14010	Mietnebenkosten	4.000	4.000	4.563,39		
.27100	Auflösen von Beiträgen und Zuschüssen	500	500	539,91		
	Einnahmen	13.700	13.700	14.363,95		
	Ausgaben					
.41400	Arbeitnehmerinnen und Arbeitnehmer	0	0	0,00		
.44400	Beitrag Sozialversicherung Arbeitnehmerinnen und Arbeitnehmer	0	0	0,00		
.50000	Unterhaltung der Gebäude und Grundstücke	500	1.000	930,04		
.52000	Geräte und Ausstattung	100	100	0,00		
.54000	Bewirtschaftungskosten	1.400	1.400	1.075,67		
.67200	Verwaltungskostenbeiträge Wohnung + KiGA	600	600	569,26		
.68000	Abschreibungen	2.100	2.100	2.051,28		
	Ausgaben	4.700	5.200	4.626,25		
	UAB 8800	Zu-/Überschuß	8.500	9.737,70		
	Einnahmen	13.700	13.700	14.363,95		
	Ausgaben	4.700	5.200	4.626,25		
	AB 88	Zu-/Überschuß	8.500	9.737,70		
	Einnahmen	22.700	22.400	23.379,74		
	Ausgaben	4.700	5.200	4.626,25		
	EP 8	Zu-/Überschuß	17.200	18.753,49		

A. Verwaltungshaushalt

Gemeinde **19 Stoltenberg**
 Einzelplan **9 Allgemeine Finanzwirtschaft**
 Abschnitt **90 Steuern, allgemeine Zuweisungen und allgemeine Umlagen**
 U-Abschnitt **9000 Steuern, allgemeine Zuweisungen und allgemeine Umlagen**

Haushaltsstellen		Haushaltsansatz		Ergebnis der Jahresrechnung 2018	Erläuterungen/ Deckungskreis/ Budget	Amt
Nr.	Bezeichnung	2020	2019			
1	2	EUR	EUR	EUR	6	7
	Einnahmen					
.00000	Grundsteuer A <i>berechnet auf einen Hebesatz von 370%</i>	12.700	11.400	11.423,78		
.00100	Grundsteuer B <i>berechnet auf einen Hebesatz von 370%.</i>	44.000	39.300	39.424,83		
.00300	Gewerbsteuer <i>berechnet auf einen Hebesatz von 380%.</i>	16.200	15.000	-513,91		
.01000	Gemeindeanteil an der Einkommenssteuer	186.900	183.700	179.587,00		
.01200	Gemeindeanteil an der Umsatzsteuer	2.100	2.300	2.158,00		
.02200	Hundesteuer	900	900	953,33		
.04100	Schlüsselzuweisungen nach dem FAG	115.600	95.200	103.896,00		
.06100	Zuweisungen f. kommunale Infrastruktur	1.100	1.100	1.187,50		
.09100	Familienleistungsausgleich	18.400	16.400	15.132,00		
.26100	Säumniszuschläge	0	0	27,50		
.26500	Nachzahlungszinsen	100	100	-40,00		
	Einnahmen	398.000	365.400	353.236,03		
	Ausgaben					
.81000	Gewerbsteuerumlage	1.500	2.000	1.771,00		
.83200	Kreisumlage	127.100	124.100	115.248,00		
.83220	Amtsumlage	66.400	60.900	58.645,32		
.84500	Erstattungszinsen	100	100	11,00		
	Ausgaben	195.100	187.100	175.675,32		
	UAB 9000	Zu-/Überschuß	178.300	177.560,71		

A. Verwaltungshaushalt

Gemeinde **19 Stoltenberg**
 Einzelplan **9 Allgemeine Finanzwirtschaft**
 Abschnitt **90 Steuern, allgemeine Zuweisungen und allgemeine Umlagen**
 U-Abschnitt **9000 Steuern, allgemeine Zuweisungen und allgemeine Umlagen**

Haushaltsstellen		Haushaltsansatz		Ergebnis der Jahresrechnung 2018	Erläuterungen/ Deckungskreis/ Budget	Amt
Nr.	Bezeichnung	2020	2019			
1	2	EUR	EUR	EUR	6	7
	Einnahmen	398.000	365.400	353.236,03		
	Ausgaben	195.100	187.100	175.675,32		
	Zu-/Überschuß	202.900	178.300	177.560,71		
	AB 90					

A. Verwaltungshaushalt

Gemeinde 19 Stoltenberg
 Einzelplan 9 Allgemeine Finanzwirtschaft
 Abschnitt 91 Sonstige allgemeine Finanzwirtschaft
 U-Abschnitt 9100 Sonstige allgemeine Finanzwirtschaft

Haushaltsstellen		Haushaltsansatz		Ergebnis der Jahresrechnung 2018	Erläuterungen/ Deckungskreis/ Budget	Amt
Nr.	Bezeichnung	2020	2019			
1	2	EUR	EUR	EUR	6	7
	Einnahmen					
.20500	Zinsen von Sparkassen	100	100	127,44		
.27000	Abschreibungen	15.500	15.500	15.580,76		
.28000	Zuführung vom Vermögenshaushalt	0	9.000	0,00		
	Einnahmen	15.600	24.600	15.708,20		
	Ausgaben					
.68100	Auflösen von Beiträgen und Zuschüssen	11.100	11.100	11.099,67		
.80800	Zinsen Kreditmarkt	500	600	697,99		
.86000	Zuführung an den Vermögenshaushalt	8.900	3.400	19.855,50		
	Ausgaben	20.500	15.100	31.653,16		
	UAB 9100	Zu-/Überschuß	9.500	-15.944,96		
	Einnahmen	15.600	24.600	15.708,20		
	Ausgaben	20.500	15.100	31.653,16		
	AB 91	Zu-/Überschuß	9.500	-15.944,96		

A. Verwaltungshaushalt

Gemeinde 19 Stoltenberg
 Einzelplan 9 Allgemeine Finanzwirtschaft
 Abschnitt 92 Abwicklung der Vorjahre
 U-Abschnitt 9200 Abwicklung der Vorjahre

Haushaltsstellen		Haushaltsansatz		Ergebnis der Jahresrechnung 2018	Erläuterungen/ Deckungskreis/ Budget	Amt
Nr.	Bezeichnung	2020	2019			
1	2	EUR	EUR	EUR	6	7
	Einnahmen					
.29200	Sollfehlbetrag	0	0	0,00		
.29500	Istüberschuss	0	0	0,00		
	Einnahmen	0	0	0,00		
	Ausgaben					
.89200	Deckung Sollfehlbetrag	0	0	0,00		
.89500	Istfehlbetrag	0	0	0,00		
	Ausgaben	0	0	0,00		
	UAB 9200	Zu-/Überschuß	0	0	0,00	
		Einnahmen	0	0	0,00	
	AB 92	Zu-/Überschuß	0	0	0,00	
		Einnahmen	413.600	390.000	368.944,23	
	EP 9	Zu-/Überschuß	215.600	202.200	207.328,48	
			198.000	187.800	161.615,75	

Einzelpläne für das Haushaltsjahr 2020

Vermögenshaushalt

- in EUR -

B. Vermögenshaushalt

Gemeinde **19 Stoltenberg**
 Einzelplan **1 Öffentliche Sicherheit und Ordnung**
 Abschnitt **13 Brandschutz**
 U-Abschnitt **1300 Brandschutz**

Haushaltsstellen		Haushaltsansatz			Ergebnis der Jahresrechnung	Investitionen und Invest.- Förderungsmaßnahmen		Erl.	Amt
Nr.	Bezeichnung	2020	Verpfl.-Erm. 2020	2019		Gesamtausgabe- bedarf	bisher bereitgestellt		
		EUR	EUR	EUR	EUR			EUR	
1	2	3	4	5	6	7	8	9	10
	Einnahmen								
.36200	Kreiszuschuss	0		0	13,98				
	Einnahmen	0		0	13,98				
	Ausgaben								
.93500	Geräte, Ausstattung, Ausrüstung	5.000	0	2.000	1.792,83	10.000	0		
.95000	Investitionen ins FF-Gebäude	20.000	0	0	0,00	25.000	0		
	<i>u.a. neues Rolltor</i>								
	Ausgaben	25.000	0	2.000	1.792,83	35.000	0		
	UAB 1300	Zu-/Überschuß	-25.000	-2.000	-1.778,85				
	Einnahmen	0		0	13,98				
	Ausgaben	25.000	0	2.000	1.792,83	35.000	0		
	AB 13	Zu-/Überschuß	-25.000	-2.000	-1.778,85				

B. Vermögenshaushalt

Gemeinde **19 Stoltenberg**
 Einzelplan **1 Öffentliche Sicherheit und Ordnung**
 Abschnitt **13 Brandschutz**
 U-Abschnitt **1300 Brandschutz**

Haushaltsstellen		Haushaltsansatz			Ergebnis der Jahresrechnung	Investitionen und Invest.- Förderungsmaßnahmen		Erl.	Amt
Nr.	Bezeichnung	2020	Verpfl-Erm. 2020	2019		Gesamtausgabe- bedarf	bisher bereitgestellt		
1	2	EUR	EUR	EUR	EUR			EUR	9
	Einnahmen	0		0	13,98				
	Ausgaben	25.000	0	2.000	1.792,83	35.000	0		
EP 1	Zu-/Überschuß	-25.000		-2.000	-1.778,85				

B. Vermögenshaushalt

Gemeinde 19 Stoltenberg
 Einzelplan 5 Gesundheit, Sport, Erholung
 Abschnitt 57 Öffentliche Bäder
 U-Abschnitt 5700 Öffentliche Bäder

Haushaltsstellen		Haushaltsansatz			Ergebnis der Jahresrechnung	Investitionen und Invest.- Förderungsmaßnahmen		Erl.	Amt
Nr.	Bezeichnung	2020	Verpfl.-Erm. 2020	2019		Gesamtausgabe- bedarf	bisher bereitgestellt		
		EUR	EUR	EUR	EUR			EUR	
1	2	3	4	5	6	7	8	9	10
	Einnahmen								
.36100	Zuschuss Aktiv Region	0		12.300	0,00				
	Einnahmen	0		12.300	0,00				
	Ausgaben								
.95000	Erneuerung Badesteg	0	0	15.400	0,00	15.400	0		
	Ausgaben	0	0	15.400	0,00	15.400	0		
	UAB 5700								
	Zu-/Überschuß	0		-3.100	0,00				
	Einnahmen	0		12.300	0,00				
	Ausgaben	0	0	15.400	0,00	15.400	0		
	AB 57								
	Zu-/Überschuß	0		-3.100	0,00				
	Einnahmen	0		12.300	0,00				
	Ausgaben	0	0	15.400	0,00	15.400	0		
	EP 5								
	Zu-/Überschuß	0		-3.100	0,00				

B. Vermögenshaushalt

Gemeinde 19 Stoltenberg
 Einzelplan 7 Öffentliche Einrichtungen, Wirtschaftsförderung
 Abschnitt 76 Sonstige öffentliche Einrichtungen
 U-Abschnitt 7600 Sonstige öffentliche Einrichtungen

Haushaltsstellen		Haushaltsansatz			Ergebnis der Jahresrechnung	Investitionen und Invest.- Förderungsmaßnahmen		Erl.	Amt
Nr.	Bezeichnung	2020	Verpfl.-Erm. 2020	2019		Gesamtausgabe- bedarf	bisher bereitgestellt		
		EUR	EUR	EUR	EUR			EUR	
1	2	3	4	5	6	7	8	9	10
	Einnahmen								
	Einnahmen	0		0	0,00				
	Ausgaben								
.93500	Erwerb von beweglichem Vermögen	0	0	900	0,00	900	0		
	Ausgaben	0	0	900	0,00	900	0		
	UAB 7600 Zu-/Überschuß	0		-900	0,00				
	Einnahmen	0		0	0,00				
	Ausgaben	0	0	900	0,00	900	0		
	AB 76 Zu-/Überschuß	0		-900	0,00				
	Einnahmen	0		0	0,00				
	Ausgaben	0	0	900	0,00	900	0		
	EP 7 Zu-/Überschuß	0		-900	0,00				

B. Vermögenshaushalt

Gemeinde **19 Stoltenberg**
 Einzelplan **8 Wirtschaftliche Unternehmen, allgemeines Grund- und Sondervermögen**
 Abschnitt **88 Allgemeines Grundvermögen**
 U-Abschnitt **8800 Allgemeines Grundvermögen**

Haushaltsstellen		Haushaltsansatz			Ergebnis der Jahresrechnung	Investitionen und Invest.- Förderungsmaßnahmen		Erl.	Amt
Nr.	Bezeichnung	2020	Verpfl.-Erm. 2020	2019		Gesamtausgabe- bedarf	bisher bereitgestellt		
		EUR	EUR	EUR	EUR			EUR	
1	2	3	4	5	6	7	8	9	10
	Einnahmen								
.36100	Landeszuschuss	0		6.800	0,00				
.36200	Kreiszuschuss <i>30% Förderung</i>	7.500		7.800	0,00				
.36210	Beteiligung Gem. Schlesien	8.700		9.900	0,00				
	Einnahmen	16.200		24.500	0,00				
	Ausgaben								
.95000	Erneuerung sanitärer Anlagen	0	0	34.400	0,00	34.400	0		
.95100	Erneuerung der Außenanlagen	25.000	0	0	0,00	25.000	0		
	Ausgaben	25.000	0	34.400	0,00	59.400	0		
	UAB 8800 Zu-/Überschuß	-8.800		-9.900	0,00				

B. Vermögenshaushalt

Gemeinde **19 Stoltenberg**
 Einzelplan **8 Wirtschaftliche Unternehmen, allgemeines Grund- und Sondervermögen**
 Abschnitt **88 Allgemeines Grundvermögen**
 U-Abschnitt **8800 Allgemeines Grundvermögen**

Haushaltsstellen		Haushaltsansatz			Ergebnis der Jahresrechnung	Investitionen und Invest.- Förderungsmaßnahmen		Erl.	Amt
Nr.	Bezeichnung	2020	Verpfl.-Erm. 2020	2019		Gesamtausgabe- bedarf	bisher bereitgestellt		
		EUR	EUR	EUR	EUR			EUR	
1	2	3	4	5	6	7	8	9	10
	Einnahmen	16.200		24.500	0,00				
	Ausgaben	25.000	0	34.400	0,00	59.400	0		
	AB 88 Zu-/Überschuß	-8.800		-9.900	0,00				
	Einnahmen	16.200		24.500	0,00				
	Ausgaben	25.000	0	34.400	0,00	59.400	0		
	EP 8 Zu-/Überschuß	-8.800		-9.900	0,00				

B. Vermögenshaushalt

Gemeinde **19 Stoltenberg**
 Einzelplan **9 Allgemeine Finanzwirtschaft**
 Abschnitt **91 Sonstige allgemeine Finanzwirtschaft**
 U-Abschnitt **9100 Sonstige allgemeine Finanzwirtschaft**

Haushaltsstellen		Haushaltsansatz			Ergebnis der Jahresrechnung	Investitionen und Invest.- Förderungsmaßnahmen		Erl.	Amt
Nr.	Bezeichnung	2020	Verpfl-Erm. 2020	2019		Gesamtausgabe- bedarf	bisher bereitgestellt		
		EUR	EUR	EUR	EUR			EUR	
1	2	3	4	5	6	7	8	9	10
	E i n n a h m e n								
.30000	Zuführung vom Verwaltungshaushalt	8.900		3.400	19.855,50				
.31000	Rücklagenentnahme	28.400		24.900	0,00				
.37780	Einnahmen aus Krediten	0		0	0,00				
	Einnahmen	37.300		28.300	19.855,50				
	A u s g a b e n								
.90000	Zuführung zum Verwaltungshaushalt	0	0	9.000	0,00	0	0		
.91000	Rücklagenzuführung	0	0	0	14.750,83	0	0		
.97880	Tilgung an den Kreditmarkt	3.500	0	3.400	3.325,82	0	0		

B. Vermögenshaushalt

Gemeinde **19 Stoltenberg**
 Einzelplan **9 Allgemeine Finanzwirtschaft**
 Abschnitt **91 Sonstige allgemeine Finanzwirtschaft**
 U-Abschnitt **9100 Sonstige allgemeine Finanzwirtschaft**

Haushaltsstellen		Haushaltsansatz			Ergebnis der Jahresrechnung	Investitionen und Invest.- Förderungsmaßnahmen		Erl.	Amt
Nr.	Bezeichnung	2020	Verpfl-Erm. 2020	2019		Gesamtausgabe- bedarf	bisher bereitgestellt		
1	2	3	4	5	6			7	8
		EUR	EUR	EUR	EUR	EUR	EUR		
	Ausgaben	3.500	0	12.400	18.076,65	0	0		
	UAB 9100 Zu-/Überschuß	33.800		15.900	1.778,85				
	Einnahmen	37.300		28.300	19.855,50				
	Ausgaben	3.500	0	12.400	18.076,65	0	0		
	AB 91 Zu-/Überschuß	33.800		15.900	1.778,85				

B. Vermögenshaushalt

Gemeinde **19 Stoltenberg**
 Einzelplan **9 Allgemeine Finanzwirtschaft**
 Abschnitt **92 Abwicklung der Vorjahre**
 U-Abschnitt **9200 Abwicklung der Vorjahre**

Haushaltsstellen		Haushaltsansatz			Ergebnis der Jahresrechnung	Investitionen und Invest.- Förderungsmaßnahmen		Erl.	Amt
Nr.	Bezeichnung	2020	Verpfl.-Erm. 2020	2019		Gesamtausgabe- bedarf	bisher bereitgestellt		
		EUR	EUR	EUR	EUR			EUR	
1	2	3	4	5	6	7	8	9	10
	E i n n a h m e n								
.39200	Sollfehlbetrag	0		0	0,00				
.39500	Istüberschuß	0		0	0,00				
	Einnahmen	0		0	0,00				
	A u s g a b e n								
.99200	Sollüberschuss	0	0	0	0,00	0	0		
.99500	Istfehlbetrag	0	0	0	0,00	0	0		
	Ausgaben	0	0	0	0,00	0	0		
	UAB 9200								
	Zu-/Überschuß	0		0	0,00				
	Einnahmen	0		0	0,00				
	Ausgaben	0	0	0	0,00	0	0		
	AB 92								
	Zu-/Überschuß	0		0	0,00				

B. Vermögenshaushalt

Gemeinde **19 Stoltenberg**
 Einzelplan **9 Allgemeine Finanzwirtschaft**
 Abschnitt **92 Abwicklung der Vorjahre**
 U-Abschnitt **9200 Abwicklung der Vorjahre**

Haushaltsstellen		Haushaltsansatz			Ergebnis der Jahresrechnung	Investitionen und Invest.- Förderungsmaßnahmen		Erl.	Amt
Nr.	Bezeichnung	2020	Verpfl-Erm. 2020	2019		Gesamtausgabe- bedarf	bisher bereitgestellt		
1	2	3	4	5	6			7	8
		EUR	EUR	EUR	EUR	EUR	EUR		
	Einnahmen	37.300		28.300	19.855,50				
	Ausgaben	3.500	0	12.400	18.076,65	0	0		
	EP 9 Zu-/Überschuß	33.800		15.900	1.778,85				

Gesamtplan für das Haushaltsjahr 2020

1. Zusammenfassung der Einnahmen, Ausgaben und Verpflichtungsermächtigungen

- in EUR -

Gemeinde: Stoltenberg

Einzelplan		Haushaltsansatz			Vorjahr 2019		Ergebnisse der Jahresrechnung	
		Haushaltsjahr 2020					2018	
Nr.	Bezeichnung	Einnahmen EUR	Ausgaben EUR		Einnahmen EUR	Ausgaben EUR	Einnahmen EUR	Ausgaben EUR
1	2	3	4	5	6	7	8	9
	Verwaltungshaushalt							
0	Allgemeine Verwaltung	0	9.100		200	10.100	0,00	9.126,06
1	Öffentliche Sicherheit und Ordnung	0	10.800		0	9.800	0,00	9.524,25
2	Schulen	0	95.800		0	85.900	0,00	72.976,53
3	Wissenschaft, Forschung, Kulturpflege	2.600	7.800		3.000	8.300	7.468,00	11.592,70
4	Soziale Sicherung	5.200	45.000		7.000	32.100	9.715,26	35.585,66
5	Gesundheit, Sport, Erholung	800	2.900		800	2.900	761,15	2.635,18
6	Bau- und Wohnungswesen, Verkehr	14.700	41.800		8.800	34.300	8.776,13	36.452,44
7	Öffentliche Einrichtungen, Wirtschaftsförderung	1.700	27.800		1.600	43.000	1.617,86	30.814,82
8	Wirtschaftliche Unternehmen, allgemeines Grund- und	22.700	4.700		22.400	5.200	23.379,74	4.626,25
9	Allgemeine Finanzwirtschaft	413.600	215.600		390.000	202.200	368.944,23	207.328,48
0-9	Zusammen	461.300	461.300		433.800	433.800	420.662,37	420.662,37

Einzelplan		Haushaltsansatz			Vorjahr 2019		Ergebnisse der Jahresrechnung	
		Haushaltsjahr 2020					2018	
Nr.	Bezeichnung	Einnahmen EUR	Ausgaben EUR	Verpfl.-Erm. EUR	Einnahmen EUR	Ausgaben EUR	Einnahmen EUR	Ausgaben EUR
1	2	3	4	5	6	7	8	9
	Vermögenshaushalt							
0	Allgemeine Verwaltung	0	0	0	0	0	0,00	0,00
1	Öffentliche Sicherheit und Ordnung	0	25.000	0	0	2.000	13,98	1.792,83
2	Schulen	0	0	0	0	0	0,00	0,00
3	Wissenschaft, Forschung, Kulturpflege	0	0	0	0	0	0,00	0,00
4	Soziale Sicherung	0	0	0	0	0	0,00	0,00
5	Gesundheit, Sport, Erholung	0	0	0	12.300	15.400	0,00	0,00
6	Bau- und Wohnungswesen, Verkehr	0	0	0	0	0	0,00	0,00
7	Öffentliche Einrichtungen, Wirtschaftsförderung	0	0	0	0	900	0,00	0,00
8	Wirtschaftliche Unternehmen, allgemeines Grund- und	16.200	25.000	0	24.500	34.400	0,00	0,00
9	Allgemeine Finanzwirtschaft	37.300	3.500	0	28.300	12.400	19.855,50	18.076,65
0-9	Zusammen	53.500	53.500	0	65.100	65.100	19.869,48	19.869,48
	Gesamthaushalt	514.800	514.800	0	498.900	498.900	440.531,85	440.531,85

Gesamtplan für das Haushaltsjahr 2020

2. Haushaltsquerschnitt - Einzelpläne 0-8

- in EUR -

Gemeinde : Stoltenberg

Einwohner: 324

Stand : 31.03.2019

Gemeinde 19 Stoltenberg

Gld. Nr.	Aufgabenbereich	Einnahmen aus Verwaltung und Betrieb	Sonstige Finanzeinnahmen	Personal-Ausgaben	Sächlicher Verw.- und Betriebsaufwand	Zuweisungen und Zuschüsse	Zuschussbedarf (Sp.3 und 4 ./.5 bis 7)	Objektbezogene Einnahmen des Verm.-HH	Baumaßnahmen	Sonstige Investitionsausgaben	Verpflichtungsermächtigungen
	Gruppierungsziffer	10 - 19	20-22,24-26	40 - 46	50-68,84	70-79, 69		32-36	94 - 96	92,93,98,991	
		EUR	EUR	EUR	EUR	EUR	EUR	EUR	EUR	EUR	EUR
1	2	3	4	5	6	7	8	9	10	11	12
00	Gemeindeorgane <i>Je EW.</i>	0 0	0 0	5.500 17	1.000 3	0 0	-6.500 -20	0 0	0 0	0 0	0 0
02	Hauptverwaltung <i>Je EW.</i>	0 0	0 0	0 0	2.600 8	0 0	-2.600 -8	0 0	0 0	0 0	0 0
05	Besondere Dienststellen der allgemeinen Verwaltung <i>Je EW.</i>	0 0	0 0	0 0	0 0	0 0	0 0	0 0	0 0	0 0	0 0
0	Allgemeine Verwaltung <i>Je EW.</i>	0 0	0 0	5.500 0	3.600 11	0 0	-9.100 -28	0 0	0 0	0 0	0 0
13	Brandschutz <i>Je EW.</i>	0 0	0 0	3.800 12	6.700 21	300 1	-10.800 -33	0 0	20.000 62	5.000 15	0 0
1	Öffentliche Sicherheit und Ordnung <i>Je EW.</i>	0 0	0 0	3.800 12	6.700 21	300 1	-10.800 -33	0 0	20.000 62	5.000 15	0 0
20	Schulverwaltung <i>Je EW.</i>	0 0	0 0	0 0	27.700 85	68.100 210	-95.800 -296	0 0	0 0	0 0	0 0
2	Schulen <i>Je EW.</i>	0 0	0 0	0 0	27.700 85	68.100 210	-95.800 -296	0 0	0 0	0 0	0 0
34	Heimat- und sonstige Kulturpflege <i>Je EW.</i>	2.600 8	0 0	0 0	5.500 17	0 0	-2.900 -9	0 0	0 0	0 0	0 0
35	Volksbildung <i>Je EW.</i>	0 0	0 0	0 0	0 0	1.300 4	-1.300 -4	0 0	0 0	0 0	0 0
36	Naturschutz und Landschaftspflege, Heimatpflege <i>Je EW.</i>	0 0	0 0	0 0	1.000 3	0 0	-1.000 -3	0 0	0 0	0 0	0 0
3	Wissenschaft, Forschung, Kulturpflege <i>Je EW.</i>	2.600 8	0 0	0 0	6.500 20	1.300 4	-5.200 -16	0 0	0 0	0 0	0 0
45	Jugendhilfe nach dem KJHG <i>Je EW.</i>	5.200 16	0 0	0 0	10.300 32	2.500 8	-7.600 -23	0 0	0 0	0 0	0 0

Gemeinde 19 Stoltenberg

Gld. Nr.	Aufgabenbereich	Einnahmen aus Verwaltung und Betrieb	Sonstige Finanzeinnahmen	Personal-Ausgaben	Sächlicher Verw.- und Betriebsaufwand	Zuweisungen und Zuschüsse	Zuschussbedarf (Sp.3 und 4 ./.5 bis 7)	Objektbezogene Einnahmen des Verm.-HH	Baumaßnahmen	Sonstige Investitionsausgaben	Verpflichtungsermächtigungen
	Gruppierungsziffer	10 - 19	20-22,24-26	40 - 46	50-68,84	70-79, 69		32-36	94 - 96	92,93,98,991	
		EUR	EUR	EUR	EUR	EUR	EUR	EUR	EUR	EUR	EUR
1	2	3	4	5	6	7	8	9	10	11	12
46	Einrichtungen der Jugendhilfe <i>Je EW.</i>	0 0	0 0	0 0	200 1	31.800 98	-32.000 -99	0 0	0 0	0 0	0 0
47	Förderung anderer Träger der Wohlfahrtspflege <i>Je EW.</i>	0 0	0 0	0 0	200 1	0 0	-200 -1	0 0	0 0	0 0	0 0
4	Soziale Sicherung <i>Je EW.</i>	5.200 16	0 0	0 0	10.700 34	34.300 106	-39.800 -123	0 0	0 0	0 0	0 0
54	Sonstige Einrichtungen und Maßnahmen der Gesundheits- pflege <i>Je EW.</i>	0 0	0 0	0 0	0 0	100 0	-100 0	0 0	0 0	0 0	0 0
57	Öffentliche Bäder <i>Je EW.</i>	0 0	0 0	0 0	2.800 9	0 0	-2.800 -9	0 0	0 0	0 0	0 0
5	Gesundheit, Sport, Erholung <i>Je EW.</i>	0 0	0 0	0 0	2.800 9	100 0	-2.900 -9	0 0	0 0	0 0	0 0
61	Städteplanung, Vermessung, Bauordnung <i>Je EW.</i>	0 0	0 0	0 0	7.500 23	0 0	-7.500 -23	0 0	0 0	0 0	0 0
63	Gemeindestraßen <i>Je EW.</i>	0 0	0 0	0 0	14.900 46	10.900 34	-25.800 -80	0 0	0 0	0 0	0 0
67	Straßenbeleuchtung und -reinigung <i>Je EW.</i>	0 0	0 0	0 0	2.400 7	0 0	-2.400 -7	0 0	0 0	0 0	0 0
69	Wasserläufe, Wasserbau <i>Je EW.</i>	5.900 18	0 0	0 0	200 1	5.900 18	-200 -1	0 0	0 0	0 0	0 0
6	Bau- und Wohnungswesen, Verkehr <i>Je EW.</i>	5.900 18	0 0	0 0	25.000 77	16.800 52	-35.900 -111	0 0	0 0	0 0	0 0
70	Abwasserbeseitigung <i>Je EW.</i>	0 0	0 0	0 0	1.000 3	0 0	-1.000 -3	0 0	0 0	0 0	0 0
76	Sonstige öffentliche Einrichtungen <i>Je EW.</i>	200 1	0 0	0 0	10.200 31	0 0	-10.000 -31	0 0	0 0	0 0	0 0

Gemeinde 19 Stoltenberg

Gld. Nr.	Aufgabenbereich	Einnahmen aus Verwaltung und Betrieb	Sonstige Finanzeinnahmen	Personal-Ausgaben	Sächlicher Verw.- und Betriebsaufwand	Zuweisungen und Zuschüsse	Zuschussbedarf (Sp.3 und 4 ./.5 bis 7)	Objektbezogene Einnahmen des Verm.-HH	Baumaßnahmen	Sonstige Investitionsausgaben	Verpflichtungsermächtigungen
	Gruppierungsziffer	10 - 19	20-22,24-26	40 - 46	50-68,84	70-79, 69		32-36	94 - 96	92,93,98,991	
		EUR	EUR	EUR	EUR	EUR	EUR	EUR	EUR	EUR	EUR
1	2	3	4	5	6	7	8	9	10	11	12
77	Hilfsbetriebe der Verwaltung <i>Je EW.</i>	500 2	0 0	13.800 43	2.000 6	0 0	-15.300 -47	0 0	0 0	0 0	0 0
79	Fremdenverkehr, Sostige Förderung von Wirtschaft und Verkehr <i>Je EW.</i>	0 0	0 0	0 0	700 2	100 0	-800 -2	0 0	0 0	0 0	0 0
7	Öffentliche Einrichtungen, Wirtschaftsförderung <i>Je EW.</i>	700 3	0 0	13.800 0	13.900 42	100 0	-27.100 -83	0 0	0 0	0 0	0 0
81	Versorgungsunternehmen <i>Je EW.</i>	0 0	9.000 28	0 0	0 0	0 0	9.000 28	0 0	0 0	0 0	0 0
88	Allgemeines Grundvermögen <i>Je EW.</i>	13.200 41	0 0	0 0	4.700 15	0 0	8.500 26	16.200 50	25.000 77	0 0	0 0
8	Wirtschaftliche Unternehmen, allgemeines Grund- und Sondervermögen <i>Je EW.</i>	13.200 41	9.000 28	0 0	4.700 15	0 0	17.500 54	16.200 50	25.000 77	0 0	0 0
	Gesamt <i>Je EW.</i>	27.600 86	9.000 28	23.100 72	101.600 314	121.000 373	-209.100 -645	16.200 50	45.000 139	5.000 15	0 0
	davon Verw.-anteil an Pers.-kosten <i>Je EW.</i>			5.500 17							

*** Ende der Liste "Haushaltsquerschnitt - Einzelpläne 0-8" ***

Gesamtplan für das Haushaltsjahr 2020

2. Haushaltsquerschnitt - Einzelplan 9

- in EUR -

Gemeinde : Stoltenberg

Einwohner: 324

Stand : 31.03.2019

Gemeinde 19 Stoltenberg

Gld. Nr.	Aufgabenbereich	Steuern und allgemeine Zuweisungen	Sonstige Finanzeinnahmen	Sonstige Finanzausgaben	Überschuss (Sp.3 und 4 ./.5)	Sonstige Einnahmen des Verm.-HH	Sonstige Ausgaben des Verm.-HH
	Gruppierungsziffer	00 - 09	20,23,26-29	47,80-86,89		30,31,37	90,91,97,99
		EUR	EUR	EUR	EUR	EUR	EUR
1	2	3	4	5	6	7	8
90	Steuern, allgemeine Zuweisungen und allgemeine Umlagen <i>Je EW.</i>	397.900 1228	100 0	195.100 602	202.900 626	0 0	0 0
91	Sonstige allgemeine Finanzwirtschaft <i>Je EW.</i>	0 0	15.600 48	9.400 29	6.200 19	37.300 115	3.500 11
92	Abwicklung der Vorjahre <i>Je EW.</i>	0 0	0 0	0 0	0 0	0 0	0 0
9	Allgemeine Finanzwirtschaft <i>Je EW.</i>	397.900 1228	15.700 48	204.500 0	209.100 645	37.300 115	3.500 11
	Gesamt <i>Je EW.</i>	397.900 1228	15.700 48	204.500 631	209.100 645	37.300 115	3.500 11

*** Ende der Liste "Haushaltsquerschnitt - Einzelplan 9" ***

Gesamtplan für das Haushaltsjahr 2020

3. Gruppierungsübersicht

- in EUR -

Gemeinde : Stoltenberg

Einwohner: 324

Stand : 31.03.2019

Grupp.-Nr.	Bezeichnung der Hauptgruppen, Gruppen und Untergruppen	Ansatz 2020	je Einwohner in	Ansatz 2019	Rechnungs.-Erg. 2018
		EUR	EUR	EUR	EUR
Einnahmen					
	Einnahmen des Verwaltungshaushaltes				

0	Steuern, allgemeine Zuweisungen				
00	Realsteuern				
000	Grundsteuer A	12.700	39,20	11.400	11.423,78
001	Grundsteuer B	44.000	135,80	39.300	39.424,83
003	Gewerbsteuer (brutto)	16.200	50,00	15.000	-513,91
00	Summe Gruppe 00	72.900	225,00	65.700	50.334,70
01	Gemeindeanteile an Gemeinschaftssteuern				
010	Gemeindeanteil an der Einkommensteuer	186.900	576,85	183.700	179.587,00
012	Gemeindeanteil an der Umsatzsteuer	2.100	6,48	2.300	2.158,00
01	Summe Gruppe 01	189.000	583,33	186.000	181.745,00
02	Andere Steuern				
020	Sonstige Vergnügungssteuer	0	0,00	0	0,00
021	Vergnügungssteuer für das Halten von Spiel- und Geschicklichkeitsgeräten	0	0,00	0	0,00
022	Hundesteuer	900	2,78	900	953,33
026	Jagdsteuer	0	0,00	0	0,00
027	Zweitwohnungssteuer	0	0,00	0	0,00
028	Sonstige Steuern	0	0,00	0	0,00
02	Summe Gruppe 02	900	2,78	900	953,33
03	Steuerähnliche Einnahmen				
032	Sonstige steuerähnliche Einnahmen	0	0,00	0	0,00
03	Summe Gruppe 03	0	0,00	0	0,00
04	Schlüsselzuweisungen				
041	vom Land	115.600	356,79	95.200	103.896,00
04	Summe Gruppe 04	115.600	356,79	95.200	103.896,00
05	Fehlbetragszuweisungen				
051	vom Land	0	0,00	0	0,00
052	von Gemeinden und Gemeindeverbänden	0	0,00	0	0,00
05	Summe Gruppe 05	0	0,00	0	0,00
06	Sonstige allgemeine Zuweisungen				

Grupp.-Nr.	Bezeichnung der Hauptgruppen, Gruppen und Untergruppen	Ansatz 2020 EUR	je Einwohner in EUR	Ansatz 2019 EUR	Rechnungs.-Erg. 2018 EUR
Einnahmen					
060	vom Bund	0	0,00	0	0,00
061	vom Land	1.100	3,40	1.100	1.187,50
062	von Gemeinden und Gemeindeverbänden	0	0,00	0	0,00
06	Summe Gruppe 06	1.100	3,40	1.100	1.187,50
07	Allgemeine Umlagen				
072	von Gemeinden und Gemeindeverbänden	0	0,00	0	0,00
07	Summe Gruppe 07	0	0,00	0	0,00
09	Ausgleichsleistungen				
091	Ausgleichsleistungen nach dem Familienleistungsausgleich (§ 31 a FAG)	18.400	56,79	16.400	15.132,00
092	Leistungen des Landes aus der Umsetzung des Vierten Gesetzes für moderne Dienstleistungen am Arbeitsmarkt	0	0,00	0	0,00
093	Ausgleichszahlungen f. vermehrte Bürgerbegehren und Bürgerentscheide	0	0,00	0	0,00
094	Ausgleichszahlungen für die Umsetzung des Tariftreue- und Vergabegesetzes	0	0,00	0	0,00
09	Summe Gruppe 09	18.400	56,79	16.400	15.132,00
0	Summe Hauptgruppe 0	397.900	1.228,09	365.300	353.248,53
1	Einnahmen aus Verwaltung und Betrieb				
10	Verwaltungsgebühren	0	0,00	0	0,00
11	Benutzungsgebühren und ähnliche Entgelte	5.900	18,21	0	0,00
12	Zweckgebundene Abgaben	0	0,00	0	0,00
10-12	Summe Gruppen 10-12	5.900	18,21	0	0,00
13	Einnahmen aus Verkauf	0	0,00	0	0,00
14	Mieten und Pachten	14.600	45,06	15.300	16.344,04
15	Sonstige Verwaltungs- und Betriebseinnahmen	2.600	8,02	3.100	5.368,00
157	Sonstige Verwaltungs- und Betriebseinnahmen	0	0,00	0	0,00
158	Planungs- und Bauleitkosten der eigenen Verwaltung für Einzelmaßnahmen des Vermögenshaushalts	0	0,00	0	0,00

Grupp.-Nr.	Bezeichnung der Hauptgruppen, Gruppen und Untergruppen	Ansatz 2020 EUR	je Einwohner in EUR	Ansatz 2019 EUR	Rechnungs.-Erg. 2018 EUR
Einnahmen					
159	Umsatzsteuere	0	0,00	0	0,00
13-15	Summe Gruppen 13-15	17.200	53,08	18.400	21.712,04
16	Erstattungen von Ausgaben des Verwaltungshaushalts				
160	vom Bund	0	0,00	0	0,00
1610	vom Land	0	0,00	0	0,00
1611	Ausgleichsbetrag für Kosten der Sozialhilfe nach § 5 AG-SGB XII	0	0,00	0	0,00
1612	Ersatzungsbetrag für Kosten der Sozialhilfe nach § 5 AG-SGB XII	0	0,00	0	0,00
1613	Sonstige Erstattungen für Kosten der Sozialhilfe von Gemeinden und Gemeindeverbänden	0	0,00	0	0,00
162	von Zweckverbänden u. dgl.	4.000	12,35	5.100	7.315,26
163	vom sonstigen öffentlichen Bereich	0	0,00	0	0,00
164	von kommunalen Sonderrechnungen	0	0,00	0	0,00
165	von sonstigen öffentlichen Sonderrechnungen	0	0,00	0	0,00
166	von privaten Unternehmen	0	0,00	0	0,00
167	von übrigen Bereichen	500	1,54	100	475,38
168	innere Verrechnung	0	0,00	0	0,00
169	Summe Gruppe 16	4.500	13,89	5.200	7.790,64
17	Zuweisungen und Zuschüsse für laufende Zwecke				
170	vom Bund	0	0,00	0	0,00
171	vom Land	0	0,00	0	0,00
172	von Gemeinden und Gemeindeverbänden	0	0,00	0	0,00
173	von Zweckverbänden u. dgl.	0	0,00	0	0,00
174	vom sonstigen öffentlichen Bereich	0	0,00	0	0,00
175	von kommunalen Sonderrechnungen	0	0,00	0	0,00
176	von sonstigen öffentlichen Sonderrechnungen	0	0,00	0	2.100,00
177	von privaten Unternehmen	0	0,00	0	0,00
178	von übrigen Bereichen	0	0,00	400	0,00

Grupp.-Nr.	Bezeichnung der Hauptgruppen, Gruppen und Untergruppen	Ansatz 2020 EUR	je Einwohner in EUR	Ansatz 2019 EUR	Rechnungs.-Erg. 2018 EUR
E i n n a h m e n					
17	Summe Gruppe 17	0	0,00	400	2.100,00
19	Aufgabenbezogene Leistungsbeteiligungen				
191	Leistungsbeteiligung bei Leistungen für Unterkunft und Heizung an Arbeitssuchende	0	0,00	0	0,00
192	Leistungsbeteiligung beim Arbeitslosengeld II nach §§ 19 ff. SGB II (ohne Leistungen für Unterkunft und Heizung)	0	0,00	0	0,00
193	Leistungsbeteiligung bei der Eingliederung von Arbeitssuchenden nach § 16 Abs. 1, Abs. 2 Satz 2 Nr. 5 und 6, Abs. 3 und Abs. 4 SGB II	0	0,00	0	0,00
19	Aufgabenbezogene Leistungsbeteiligungen (Summe Gruppe 19)	0	0,00	0	0,00
1	Summe Hauptgruppe 1	27.600	85,18	24.000	31.602,68
2	Sonstige Finanzeinnahmen				
20	Zinseinnahmen				
200	vom Bund	0	0,00	0	0,00
201	vom Land	0	0,00	0	0,00
202	von Gemeinden- und Gemeindeverbänden	0	0,00	0	0,00
203	von Zweckverbänden und dgl.	0	0,00	0	0,00
204	vom sonstigen öffentlichen Bereich	0	0,00	0	0,00
205	von kommunalen Sonderrechnungen	100	0,31	100	127,44
206	von sonstigen öffentlichen Sonderrechnungen	0	0,00	0	0,00
207	von privaten Unternehmen	0	0,00	0	0,00
208	von übrigen Bereichen	0	0,00	0	0,00
209	aus inneren Darlehen und inneren Kassenkrediten	0	0,00	0	0,00
20	Summe Gruppe 20	100	0,31	100	127,44
21	Gewinnanteile von wirtschaftlichen Unternehmen und aus Beteiligungen	0	0,00	0	0,00
22	Konzessionsabgaben	9.000	27,78	8.700	9.015,79

Grupp.-Nr.	Bezeichnung der Hauptgruppen, Gruppen und Untergruppen	Ansatz 2020 EUR	je Einwohner in EUR	Ansatz 2019 EUR	Rechnungs.-Erg. 2018 EUR
Einnahmen					
21-22	Summe Gruppen 21-22	9.000	27,78	8.700	9.015,79
23	Schuldendiensthilfen				
230	vom Bund	0	0,00	0	0,00
231	vom Land	0	0,00	0	0,00
232	von Gemeinden und Gemeindeverbänden	0	0,00	0	0,00
233	von Zweckverbänden u. dgl.	0	0,00	0	0,00
234	vom sonstigen öffentlichen Bereich	0	0,00	0	0,00
235	von kommunalen Sonderrechnungen	0	0,00	0	0,00
236	von sonstigen öffentlichen Sonderrechnungen	0	0,00	0	0,00
237	von privaten Unternehmen	0	0,00	0	0,00
238	von übrigen Bereichen	0	0,00	0	0,00
239	Zinserstattungen vom Vermögenshaushalt	0	0,00	0	0,00
23	Summe Gruppe 23	0	0,00	0	0,00
24	Ersatz von sozialen Leistungen außerhalb von Einrichtungen				
241	Kostenbeiträge und Aufwandsersatz; Kostenersatz	0	0,00	0	0,00
243	Übergeleitete Unterhaltsansprüche gegen bürgerlich-rechtliche Unterhaltsverpflichtete	0	0,00	0	0,00
245	Leistungen von Sozialleistungsträgern	0	0,00	0	0,00
246	Leistungen von Pflegeversicherungsträgern	0	0,00	0	0,00
247	Sonstige Ersatzleistungen	0	0,00	0	0,00
249	Rückzahlung gewährter Hilfen	0	0,00	0	0,00
24	Summe Gruppe 24	0	0,00	0	0,00
25	Ersatz von sozialen Leistungen in Einrichtungen				
251	Kostenbeiträge und Aufwandsersatz; Kostenersatz	0	0,00	0	0,00
253	Übergeleitete Unterhaltsansprüche gegen bürgerlich-rechtliche Unterhaltsverpflichtete	0	0,00	0	0,00
255	Leistungen von Sozialleistungsträgern	0	0,00	0	0,00
256	Leistungen von Pflegevers.-Trägern	0	0,00	0	0,00

Grupp.-Nr.	Bezeichnung der Hauptgruppen, Gruppen und Untergruppen	Ansatz 2020 EUR	je Einwohner in EUR	Ansatz 2019 EUR	Rechnungs.-Erg. 2018 EUR
Einnahmen					
257	Sonstige Ersatzleistungen	0	0,00	0	0,00
259	Rückzahlung gewährter Hilfen	0	0,00	0	0,00
25	Summe Gruppe 25	0	0,00	0	0,00
26	Weitere Finanzeinnahmen				
260	Bußgelder	0	0,00	0	0,00
261	Säumniszuschläge	0	0,00	0	27,50
262	Bürgschaftsprovisionen,Einnahmen aus der Inanspruchnahme von Bürgschaften, Gewährleistungen usw.	0	0,00	0	0,00
263	Fehlbelegungsabgabe	0	0,00	0	0,00
265	Verzinsung von Steuernachforderungen und -erstattungen	100	0,31	100	-40,00
268	Sonstige Finanzeinnahmen	0	0,00	0	0,00
269	sonstige Zuführungen	0	0,00	0	0,00
26	Summe Gruppe 26	100	0,31	100	-12,50
27	Kalkulatorische Einnahmen				
270	Abschreibungen	15.500	47,84	15.500	15.580,76
271	Auflösen von Beiträgen und Zuschüssen	11.100	34,26	11.100	11.099,67
275	Verzinsung des Anlagekapitals	0	0,00	0	0,00
279	Rückstellungen	0	0,00	0	0,00
27	Summe Gruppe 27	26.600	82,10	26.600	26.680,43
28	Zuführungen vom Vermögenshaushalt	0	0,00	9.000	0,00
28	Summe Gruppe 28	0	0,00	9.000	0,00
29	Abwicklung der Vorjahre				
292	Sollfehlbetrag des Verwaltungshaushaltes	0	0,00	0	0,00
29	Summe Gruppe 29	0	0,00	0	0,00
2	Summe Hauptgruppe 2	35.800	110,50	44.500	35.811,16
0-2	Summe der Einnahmen des Verwaltungshaushalts	461.300	1.423,77	433.800	420.662,37
3	Einnahmen des Vermögenshaushaltes -----				

Grupp.-Nr.	Bezeichnung der Hauptgruppen, Gruppen und Untergruppen	Ansatz 2020	je Einwohner in	Ansatz 2019	Rechnungs.-Erg. 2018
		EUR	EUR	EUR	EUR
Einnahmen					
30	Zuführung vom Verwaltungshaushalt	8.900	27,47	3.400	19.855,50
30	Summe Gruppe 30	8.900	27,47	3.400	19.855,50
31	Entnahmen aus Rücklagen				
310	Entnahme aus der allgemeinen Rücklage	28.400	87,65	24.900	0,00
311	Entnahme aus der Sonderrücklage § 19 Abs. 4 Nr. 1 GemHVO	0	0,00	0	0,00
312	Entnahmen aus den Sonderrücklagen § 19 Abs. 4 Nr. 2 GemHVO	0	0,00	0	0,00
313	Entnahmen aus den Sonderrücklagen § 19 Abs. 4 Nr. 3 GemHVO	0	0,00	0	0,00
314	Entnahmen aus den Sonderrücklagen § 19 Abs. 4 Nr. 4 GemHVO	0	0,00	0	0,00
3150	Entnahmen aus den Sonderrücklagen § 19 Abs. 4 Nr. 5 GemHVO	0	0,00	0	0,00
3151	Entnahmen aus den Sonderrücklagen § 19 Abs. 4 Nr. 6 GemHVO	0	0,00	0	0,00
316	Entnahmen aus den Sonderrücklagen § 19 Abs. 4 Nr. 7 GemHVO	0	0,00	0	0,00
3170	Entnahmen aus den Sonderrücklagen § 19 Abs. 4 Nr. 8 GemHVO	0	0,00	0	0,00
3171	Entnahmen aus den Sonderrücklagen § 19 Abs. 4 Nr. 9 GemHVO	0	0,00	0	0,00
3190	Entnahmen aus den Sonderrücklagen § 19 Abs. 4 Nr. 10 GemHVO	0	0,00	0	0,00
3191	Entnahmen aus den Sonderrücklagen § 19 Abs. 4 Nr. 11 GemHVO	0	0,00	0	0,00
3192	Entnahmen aus den Sonderrücklagen § 19 Abs. 4 Nr. 12 GemHVO	0	0,00	0	0,00
3193	Entnahmen aus den Sonderrücklagen § 19 Abs. 4 Nr. 13 GemHVO	0	0,00	0	0,00
31	Summe Gruppe 31	28.400	87,65	24.900	0,00
32	Rückflüsse von Darlehen				

Grupp.-Nr.	Bezeichnung der Hauptgruppen, Gruppen und Untergruppen	Ansatz 2020 EUR	je Einwohner in EUR	Ansatz 2019 EUR	Rechnungs.-Erg. 2018 EUR
Einnahmen					
320	vom Bund	0	0,00	0	0,00
321	vom Land	0	0,00	0	0,00
322	von Gemeinden und Gemeindeverbänden	0	0,00	0	0,00
323	von Zweckverbänden u. dgl.	0	0,00	0	0,00
324	vom sonstigen öffentlichen Bereich	0	0,00	0	0,00
325	von kommunalen Sonderrechnungen	0	0,00	0	0,00
326	von sonstigen öffentlichen Sonderrechnungen	0	0,00	0	0,00
327	von privaten Unternehmen	0	0,00	0	0,00
328	von übrigen Bereichen	0	0,00	0	0,00
329	von inneren Darlehen	0	0,00	0	0,00
32	Summe Gruppe 32	0	0,00	0	0,00
33	Einnahmen aus der Veräußerung von Beteiligungen und Rückflüsse von Kapitaleinlagen	0	0,00	0	0,00
33	Summe Gruppe 33	0	0,00	0	0,00
34	Einnahmen aus der Veräußerung von Sachen des Anlagevermögens				
340	Einnahmen aus der Veräußerung von Grundstücken	0	0,00	0	0,00
345	Einnahmen aus der Veräußerung von beweglichen Sachen	0	0,00	0	0,00
34	Summe Gruppe 34	0	0,00	0	0,00
35	Beiträge und ähnliche Entgelte	0	0,00	0	0,00
35	Summe Gruppe 35	0	0,00	0	0,00
36	Zuweisungen und Zuschüsse für Investitionen und Investitionsförderungsmaßnahmen				
360	vom Bund	0	0,00	0	0,00
361	vom Land	0	0,00	19.100	0,00
362	von Gemeinden und Gemeindeverbänden	16.200	50,00	17.700	13,98
363	von Zweckverbänden u. dgl.	0	0,00	0	0,00
364	vom sonstigen öffentlichen Bereich	0	0,00	0	0,00

Grupp.-Nr.	Bezeichnung der Hauptgruppen, Gruppen und Untergruppen	Ansatz 2020 EUR	je Einwohner in EUR	Ansatz 2019 EUR	Rechnungs.-Erg. 2018 EUR
Einnahmen					
365	von kommunalen Sonderrechnungen	0	0,00	0	0,00
366	von sonstigen öffentlichen Sonderrechnungen	0	0,00	0	0,00
367	von privaten Unternehmen	0	0,00	0	0,00
368	von übrigen Bereichen	0	0,00	0	0,00
36	Summe Gruppe 36	16.200	50,00	36.800	13,98
37	Einnahmen aus Krediten und inneren Darlehen				
3708	vom Bund	0	0,00	0	0,00
3709	vom Bund für Umschuldung	0	0,00	0	0,00
3718	vom Land	0	0,00	0	0,00
3719	vom Land für Umschuldung	0	0,00	0	0,00
3728	von Gemeinden und Gemeindeverbänden	0	0,00	0	0,00
3729	von Gemeinden und Gemeindeverbänden für Umschuldung	0	0,00	0	0,00
3738	von Zweckverbänden u. dgl.	0	0,00	0	0,00
3739	von Zweckverbänden u. dgl. für Umschuldung	0	0,00	0	0,00
3748	vom sonstigen öffentlichen Bereich	0	0,00	0	0,00
3749	vom sonstigen öffentlichen Bereich für Umschuldung	0	0,00	0	0,00
3758	von kommunalen Sonderrechnungen	0	0,00	0	0,00
3759	von kommunalen Sonderrechnungen für Umschuldung	0	0,00	0	0,00
3768	von sonstigen öffentlichen Sonderrechnungen	0	0,00	0	0,00
3769	von sonstigen öffentlichen Sonderrechnungen für Umschuldung	0	0,00	0	0,00
3778	von privaten Unternehmen	0	0,00	0	0,00
3779	von privaten Unternehmen für Umschuldung	0	0,00	0	0,00
3788	von übrigen Bereichen	0	0,00	0	0,00
3789	von übrigen Bereichen für Umschuldung	0	0,00	0	0,00
3798	Innere Darlehen	0	0,00	0	0,00
3799	Innere Darlehen für Umschuldung	0	0,00	0	0,00
37	Summe Gruppe 37	0	0,00	0	0,00

Grupp.-Nr.	Bezeichnung der Hauptgruppen, Gruppen und Untergruppen	Ansatz 2020	je Einwohner in	Ansatz 2019	Rechnungs.-Erg. 2018
		EUR	EUR	EUR	EUR
E i n n a h m e n					
3	Summe der Einnahmen des Vermögenshaushalts	53.500	165,12	65.100	19.869,48
0-3	Summe der Gesamteinnahmen	514.800	1.588,89	498.900	440.531,85

Grupp.-Nr.	Bezeichnung der Hauptgruppen, Gruppen und Untergruppen	Ansatz 2020 EUR	je Einwohner in EUR	Ansatz 2019 EUR	Rechnungs.-Erg. 2018 EUR
A u s g a b e n					
4	Personalausgaben				
40	Aufwendungen für ehrenamtliche Tätigkeit	9.300	28,70	9.700	8.703,95
40	Summe Gruppe 40	9.300	28,70	9.700	8.703,95
41	Dienstbezüge und dgl.				
410	Beamten und Beamte	0	0,00	0	0,00
411	Zuführung zur Versorgungsrücklage - Dienstbezüge	0	0,00	0	0,00
414	Arbeitnehmer/-innen	10.500	32,41	10.500	11.399,58
416	sonstige Entgelte für Arbeitnehmer/-innen	0	0,00	0	0,00
41	Summe Gruppe 41	10.500	32,41	10.500	11.399,58
42	Versorgungsbezüge und dgl.				
420	Beamten und Beamte	0	0,00	0	0,00
421	Zuführung zur Versorgungsrücklage - Versorgungsbezüge	0	0,00	0	0,00
424	Arbeitnehmer/-innen	0	0,00	0	0,00
428	Sonstige Arbeitnehmer/-innen	0	0,00	0	0,00
42	Summe Gruppe 42	0	0,00	0	0,00
43	Beiträge zu Versorgungskassen				
430	Beamten und Beamte	0	0,00	0	0,00
434	Arbeitnehmer/-innen	0	0,00	0	0,00
438	Sonstige Arbeitnehmer/-innen	0	0,00	0	0,00
43	Summe Gruppe 43	0	0,00	0	0,00
44	Beiträge zur gesetzlichen Sozialversicherung				
440	Beamten und Beamte	0	0,00	0	0,00
444	Arbeitnehmer/-innen	3.300	10,19	3.300	3.154,55
448	Sonstige Arbeitnehmer/-innen	0	0,00	0	0,00
44	Summe Gruppe 44	3.300	10,19	3.300	3.154,55
45	Beihilfen, Unterstützungen und dgl.	0	0,00	0	0,00
45	Summe Gruppe 45	0	0,00	0	0,00
46	Personalnebenausgaben	0	0,00	0	0,00
46	Summe Gruppe 46	0	0,00	0	0,00

Grupp.-Nr.	Bezeichnung der Hauptgruppen, Gruppen und Untergruppen	Ansatz 2020 EUR	je Einwohner in EUR	Ansatz 2019 EUR	Rechnungs.-Erg. 2018 EUR
A u s g a b e n					
47	Deckungsreserve für Personalausgaben	0	0,00	0	0,00
47	Summe Gruppe 47	0	0,00	0	0,00
4	Summe Hauptgruppe 4	23.100	71,30	23.500	23.258,08
5-6	Sächlicher Verwaltungs- und Betriebsaufwand				
50	Unterhaltung der Grundstücke und baulichen Anlagen	2.700	8,33	13.700	5.089,32
51	Unterhaltung des sonstigen unbeweglichen Vermögens	9.500	29,32	15.000	12.112,03
52	Geräte, Ausstattungs- und Ausrüstungsgegenstände, sonstige Gebrauchsgegenstände	2.900	8,95	2.900	1.921,13
53	Mieten und Pachten	6.400	19,75	6.400	6.360,00
54	Bewirtschaftung der Grundstücke, baulichen Anlagen usw.	10.200	31,48	9.600	11.505,66
55	Haltung von Fahrzeugen	0	0,00	0	0,00
56	Besondere Aufwendungen für Bedienstete	0	0,00	0	0,00
50-56	Summe Gruppen 50 - 56	31.700	97,83	47.600	36.988,14
57-638	Weitere Verwaltungs- und Betriebsausgaben	20.200	62,35	12.600	17.525,06
57-638	Summe Gruppe 57-Untergruppe 638	20.200	62,35	12.600	17.525,06
639	Schülerbeförderungskosten	0	0,00	0	0,00
64	Steuern, Versicherungen, Schadensfälle	1.500	4,63	1.500	1.641,74
64	Summe Gruppe 64	1.500	4,63	1.500	1.641,74
65	Geschäftsausgaben	500	1,54	700	652,93
65	Summe Gruppe 65	500	1,54	700	652,93
66	Weitere allgemeine sächliche Ausgaben				
660	Verfügungsmittel	0	0,00	0	0,00
661	Sonstige	900	2,78	1.600	754,42
66	Summe Gruppe 66	900	2,78	1.600	754,42
64-66	Summe Gruppen 64-66	2.900	8,95	3.800	3.049,09
67	Erstattungen von Ausgaben des Verwaltungshaushalts				

Grupp.-Nr.	Bezeichnung der Hauptgruppen, Gruppen und Untergruppen	Ansatz 2020 EUR	je Einwohner in EUR	Ansatz 2019 EUR	Rechnungs.-Erg. 2018 EUR
A u s g a b e n					
670	an Bund	0	0,00	0	0,00
671	an Land	0	0,00	0	0,00
6711	Sonstige Erstattungen für Kosten der Sozialhilfe	0	0,00	0	0,00
672	an Gemeinden und Gemeindeverbände	31.000	95,68	30.800	28.229,73
673	an Zweckverbände u. dgl.	0	0,00	0	0,00
674	an sonstigen öffentlichen Bereich	0	0,00	0	0,00
675	an kommunale Sonderrechnungen	0	0,00	0	0,00
676	an sonstige öffentliche Sonderrechnungen	0	0,00	0	0,00
677	an private Unternehmen	0	0,00	0	0,00
678	an übrige Bereiche	0	0,00	0	0,00
679	Innere Verrechnungen	0	0,00	0	0,00
67	Summe Gruppe 67	31.000	95,68	30.800	28.229,73
68	Kalkulatorische Kosten				
680	Abschreibungen	15.800	48,77	15.800	15.580,76
681	Auflösen von Beiträgen und Zuschüssen	11.100	34,26	11.100	11.099,67
685	Verzinsung des Anlagekapitals	0	0,00	0	0,00
689	Rückstellungen	0	0,00	0	0,00
68	Summe Gruppe 68	26.900	83,03	26.900	26.680,43
69	Aufgabenbezogene Leistungsbeteiligungen				
691	Leistungsbeteiligung bei Leistungen für Unterkunft und Heizung an Arbeitssuchende nach § 22 SGB II	0	0,00	0	0,00
6911	Leistungsbeteiligung bei Leistungen für Unterkunft und Heizung an Arbeitssuchende nach § 22 Abs. 1 SGB II	0	0,00	0	0,00
6912	sonstige Leistungsbeteiligung bei Leistungen für Unterkunft und Heizung an Arbeitssuchende nach § 22 SGB II	0	0,00	0	0,00
692	Leistungsbeteiligung bei Leistungen zur Eingliederung von Arbeitssuchenden nach § 16 Abs. 2 Satz 2 Nr. 1 bis 4 SGB II	0	0,00	0	0,00
693	Leistungsbeteiligung bei einmaligen Leistungen an Arbeitssuchende nach § 23 Abs. 3 SGB II	0	0,00	0	0,00

Grupp.-Nr.	Bezeichnung der Hauptgruppen, Gruppen und Untergruppen	Ansatz 2020 EUR	je Einwohner in EUR	Ansatz 2019 EUR	Rechnungs.-Erg. 2018 EUR
A u s g a b e n					
69	Aufgabenbezogene Leistungsbeteiligungen	0	0,00	0	0,00
5-6	Summe Hauptgruppe 5 - 6	112.700	347,84	121.700	112.472,45
7	Zuweisungen und Zuschüsse (nicht für Investitionen)				
70	Zuschüsse für laufende Zwecke an soziale oder ähnliche Einrichtungen	34.400	106,17	21.500	24.856,41
70	Summe Gruppe 70	34.400	106,17	21.500	24.856,41
71	Zuweisungen und sonstige Zuschüsse für lfd. Zwecke				
710	an Bund	0	0,00	0	0,00
711	an Land	0	0,00	0	0,00
712	an Gemeinden und Gemeindeverbände	1.400	4,32	700	540,21
713	an Zweckverbände u. dgl.	84.900	262,04	75.000	63.006,41
714	an sonstigen öffentlichen Bereich	0	0,00	0	0,00
715	an kommunale Sonderrechnungen	0	0,00	0	0,00
716	an sonstige öffentliche Sonderrechnungen	0	0,00	0	0,00
717	an private Unternehmen	300	0,93	300	300,00
718	an übrige Bereiche	0	0,00	0	0,00
71	Summe Gruppe 71	86.600	267,29	76.000	63.846,62
72	Schuldendiensthilfen				
720	an Bund	0	0,00	0	0,00
721	an Land	0	0,00	0	0,00
722	an Gemeinden und Gemeindeverbände	0	0,00	0	0,00
723	an Zweckverbände u. dgl.	0	0,00	0	0,00
724	an sonstigen öffentlichen Bereich	0	0,00	0	0,00
725	an kommunale Sonderrechnungen	0	0,00	0	0,00
726	an sonstige öffentliche Sonderrechnungen	0	0,00	0	0,00
727	an private Unternehmen	0	0,00	0	0,00
728	an übrige Bereiche	0	0,00	0	0,00
72	Summe Gruppe 72	0	0,00	0	0,00
73	Leistungen an natürliche Personen außerhalb von Einrichtungen	0	0,00	0	0,00

Grupp.-Nr.	Bezeichnung der Hauptgruppen, Gruppen und Untergruppen	Ansatz 2020 EUR	je Einwohner in EUR	Ansatz 2019 EUR	Rechnungs.-Erg. 2018 EUR
A u s g a b e n					
73	Summe Gruppe 73	0	0,00	0	0,00
74	Leistungen an natürliche Personen in Einrichtungen	0	0,00	0	0,00
74	Summe Gruppe 74	0	0,00	0	0,00
75	Leistungen an Kriegsopfer und ähnliche Berechtigte	0	0,00	0	0,00
75	Summe Gruppe 75	0	0,00	0	0,00
76	Leistungen der Jugendhilfe außerhalb von Einrichtungen	0	0,00	0	0,00
76	Summe Gruppe 76	0	0,00	0	0,00
77	Leistungen der Jugendhilfe in Einrichtungen	0	0,00	0	0,00
77	Summe Gruppe 77	0	0,00	0	0,00
78	Sonstige soziale Leistungen				
781	Leistungen der Grundsicherung außerhalb von Einrichtungen	0	0,00	0	0,00
782	Leistungen der Grundsicherung in Einrichtungen	0	0,00	0	0,00
7830	Leistungen für Unterkunft und Heizung an Arbeitssuchende nach § 22 SGB II	0	0,00	0	0,00
7831	Leistungen für Unterkunft und Heizung an Arbeitssuchende nach § 22 Abs. 1 SGB II	0	0,00	0	0,00
7832	Leistungen für Unterkunft und Heizung an Arbeitssuchende nach § 22 SGB II	0	0,00	0	0,00
784	Leistungen zur Eingliederung von Arbeitssuchenden nach § 16 Abs. 2 Satz 2 Nr. 1 bis 4 SGB II	0	0,00	0	0,00
785	Einmalige Leistungen an Arbeitssuchende nach § 23 Abs. 3 SGB II	0	0,00	0	0,00
786	Arbeitslosengeld II nach § 19 ff. SGB II (ohne Leistungen für Unterkunft und Heizung)	0	0,00	0	0,00
787	Leistungen zur Eingliederung von Arbeitssuchenden nach § 16 Abs. 1, Abs. 2 Satz 2 Nr. 5 und 6, Abs. 3 und Abs. 4 SGB II	0	0,00	0	0,00

Grupp.-Nr.	Bezeichnung der Hauptgruppen, Gruppen und Untergruppen	Ansatz 2020 EUR	je Einwohner in EUR	Ansatz 2019 EUR	Rechnungs.-Erg. 2018 EUR
A u s g a b e n					
788	Weitere soziale Leistungen	0	0,00	0	0,00
78	Summe Gruppe 78	0	0,00	0	0,00
79	Leistungen nach dem Asylbewerberleistungsgesetz				
791	an Personen außerhalb von Einrichtungen	0	0,00	0	0,00
792	an Personen in Einrichtungen	0	0,00	0	0,00
79	Summe Gruppe 79	0	0,00	0	0,00
73-79	Summe Gruppen 73-79	0	0,00	0	0,00
7	Summe Hauptgruppe 7	121.000	373,46	97.500	88.703,03
8	Sonstige Finanzausgaben				
80	Zinsausgaben				
800	an Bund	0	0,00	0	0,00
801	an Land	0	0,00	0	0,00
802	an Gemeinden und Gemeindeverbände	0	0,00	0	0,00
803	an Zweckverbände und dgl.	0	0,00	0	0,00
804	an sonstigen öffentlichen Bereich	0	0,00	0	0,00
805	an kommunale Sonderrechnungen	0	0,00	0	0,00
806	an sonstige öffentliche Sonderrechnungen	0	0,00	0	0,00
807	an private Unternehmen	0	0,00	0	0,00
808	an übrige Bereiche	500	1,54	600	697,99
809	Sonderrücklagen und Sondervermögen ohne Sonderrechnung	0	0,00	0	0,00
80	Summe Gruppe 80	500	1,54	600	697,99
81	Steuerbeteiligungen				
810	Gewerbesteuerumlage	1.500	4,63	2.000	1.771,00
81	Summe Gruppe 81	1.500	4,63	2.000	1.771,00
82	Allgemeine Zuweisungen				
822	an Gemeinden und Gemeindeverbände	0	0,00	0	0,00
823	an Zweckverbände und dgl.	0	0,00	0	0,00
82	Summe Gruppe 82	0	0,00	0	0,00
83	Allgemeine Umlagen				

Grupp.-Nr.	Bezeichnung der Hauptgruppen, Gruppen und Untergruppen	Ansatz 2020 EUR	je Einwohner in EUR	Ansatz 2019 EUR	Rechnungs.-Erg. 2018 EUR
A u s g a b e n					
831	an Land	0	0,00	0	0,00
832	an Gemeinden und Gemeindeverbände	193.500	597,22	185.000	173.893,32
833	an Zweckverbände und dgl.	0	0,00	0	0,00
83	Summe Gruppe 83	193.500	597,22	185.000	173.893,32
84	Weitere Finanzausgaben				
840	Inanspruchnahme aus Bürgschaften, Gewähr- und ähnlichen Verträgen	0	0,00	0	0,00
841	Sonstige	0	0,00	0	0,00
845	Verzinsung von Steuernachforderungen und -erstattungen	100	0,31	100	11,00
849	sonstige Zuführungen	0	0,00	0	0,00
84	Summe Gruppe 84	100	0,31	100	11,00
85	Deckungsreserve	0	0,00	0	0,00
85	Summe Gruppe 85	0	0,00	0	0,00
86	Zuführung zum Vermögenshaushalt	8.900	27,47	3.400	19.855,50
86	Summe Gruppe 86	8.900	27,47	3.400	19.855,50
89	Abwicklung der Vorjahre				
892	Deckung von Sollfehlbeträgen des Verwaltungshaushaltes	0	0,00	0	0,00
89	Summe Gruppe 89	0	0,00	0	0,00
8	Summe Hauptgruppe 8	204.500	631,17	191.100	196.228,81
4-8	Summe der Ausgaben des Verwaltungshaushalts	461.300	1.423,77	433.800	420.662,37
9	Ausgaben des Vermögenshaushalts				
90	Zuführung zum Verwaltungshaushalt	0	0,00	9.000	0,00
90	Summe Gruppe 90	0	0,00	9.000	0,00
91	Zuführungen an Rücklagen				
910	Zuführung an die allgemeine Rücklage	0	0,00	0	14.750,83
911	Zuführung an die Sonderrücklage nach § 19 Abs.4 Nr.1 GemHVO	0	0,00	0	0,00
912	Zuführung an die Sonderrücklage nach § 19 Abs.4 Nr.2 GemHVO	0	0,00	0	0,00

Grupp.-Nr.	Bezeichnung der Hauptgruppen, Gruppen und Untergruppen	Ansatz 2020	je Einwohner in	Ansatz 2019	Rechnungs.-Erg. 2018
		EUR	EUR	EUR	EUR
A u s g a b e n					
913	Zuführung an die Sonderrücklage nach § 19 Abs.4 Nr.3 GemHVO	0	0,00	0	0,00
914	Zuführung an die Sonderrücklage nach § 19 Abs.4 Nr.4 GemHVO	0	0,00	0	0,00
9150	Zuführung an die Sonderrücklage nach § 19 Abs.4 Nr.5 GemHVO	0	0,00	0	0,00
9151	Zuführung an die Sonderrücklage nach § 19 Abs.4 Nr.6 GemHVO	0	0,00	0	0,00
916	Zuführung an die Sonderrücklage nach § 19 Abs.4 Nr.7 GemHVO	0	0,00	0	0,00
9170	Zuführung an die Sonderrücklage nach § 19 Abs.4 Nr.8 GemHVO	0	0,00	0	0,00
9171	Zuführung an die Sonderrücklage nach § 19 Abs.4 Nr.9 GemHVO	0	0,00	0	0,00
9190	Zuführung an die Sonderrücklage nach § 19 Abs.4 Nr.10 GemHVO	0	0,00	0	0,00
9191	Zuführung an die Sonderrücklage nach § 19 Abs.4 Nr.11 GemHVO	0	0,00	0	0,00
9192	Zuführung an die Sonderrücklage nach § 19 Abs.4 Nr.12 GemHVO	0	0,00	0	0,00
9193	Zuführung an die Sonderrücklage nach § 19 Abs.4 Nr.13 GemHVO	0	0,00	0	0,00
91	Summe Gruppe 91	0	0,00	0	14.750,83
92	Gewährung von Darlehen				
920	an Bund	0	0,00	0	0,00
921	an Land	0	0,00	0	0,00
922	an Gemeinden und Gemeindeverbände	0	0,00	0	0,00
923	an Zweckverbände und dgl.	0	0,00	0	0,00
924	an sonstigen öffentlichen Bereich	0	0,00	0	0,00
925	an kommunale Sonderrechnungen	0	0,00	0	0,00
926	an sonstige öffentliche Sonderrechnungen	0	0,00	0	0,00
927	an private Unternehmen	0	0,00	0	0,00

Grupp.-Nr.	Bezeichnung der Hauptgruppen, Gruppen und Untergruppen	Ansatz 2020 EUR	je Einwohner in EUR	Ansatz 2019 EUR	Rechnungs.-Erg. 2018 EUR
A u s g a b e n					
928	an übrige Bereiche	0	0,00	0	0,00
92	Summe Gruppe 92	0	0,00	0	0,00
93	Vermögenserwerb				
930	Erwerb von Beteiligungen, Kapitaleinlagen	0	0,00	0	0,00
932	Erwerb von Grundstücken	0	0,00	0	0,00
935	Erwerb von beweglichen Sachen des Anlagevermögens	5.000	15,43	2.900	1.792,83
93	Summe Gruppe 93	5.000	15,43	2.900	1.792,83
94-96	Baumaßnahmen davon				
B01	Allgemeine Verwaltung (EP 0)	0	0,00	0	0,00
B02	Schulen (EP 2)	0	0,00	0	0,00
B03	Eigene Sportstätten (A 56)	0	0,00	0	0,00
B04	Städteplanung, Vermessung, Bauordnung (A 61)	0	0,00	0	0,00
B05	Wohnungsbauförderung und Wohnungsfürsorge (A 62)	0	0,00	0	0,00
B06	Gemeinde-, Kreis-, Landes- und Bundesstraßen (A 63-66)	0	0,00	0	0,00
B07	Abwasserbeseitigung (A 70)	0	0,00	0	0,00
B08	Abfallbeseitigung (A 72)	0	0,00	0	0,00
B09	Versorgungsunternehmen (A 81)	0	0,00	0	0,00
B10	Verkehrsunternehmen (A 82)	0	0,00	0	0,00
B11	Allgemeines Grundvermögen (A 88)	25.000	77,16	34.400	0,00
B12	Übrige Aufgabenbereiche (übr.A)	20.000	61,73	15.400	0,00
94-96	Summe Gruppen 94-96	45.000	138,89	49.800	0,00
97	Tilgung von Krediten, Rückzahlung von inneren Darlehen				
9708	an Bund	0	0,00	0	0,00
9709	an Bund, für außerordentliche Tilgung und für Umschuldung	0	0,00	0	0,00
9718	an Land	0	0,00	0	0,00
9719	an Land, für außerordentliche Tilgung und für Umschuldung	0	0,00	0	0,00

Grupp.-Nr.	Bezeichnung der Hauptgruppen, Gruppen und Untergruppen	Ansatz 2020	je Einwohner in	Ansatz 2019	Rechnungs.-Erg. 2018
		EUR	EUR	EUR	EUR
A u s g a b e n					
9728	an Gemeinden und Gemeindeverbände	0	0,00	0	0,00
9729	an Gemeinden und Gemeindeverbände, für außerordentliche Tilgung und für Umschuldung	0	0,00	0	0,00
9738	an Zweckverbände u. dgl.	0	0,00	0	0,00
9739	an Zweckverbände u. dgl, für außerordentliche Tilgung und für Umschuldung	0	0,00	0	0,00
9748	an sonstigen öffentlichen Bereich	0	0,00	0	0,00
9749	an sonstigen öffentlichen Bereich, für außerordentliche Tilgung und für Umschuldung	0	0,00	0	0,00
9758	an kommunale Sonderrechnungen	0	0,00	0	0,00
9759	an kommunale Sonderrechnungen, für außerordentliche Tilgung und für Umschuldung	0	0,00	0	0,00
9768	an sonstige öffentliche Sonderrechnungen	0	0,00	0	0,00
9769	an sonstige öffentliche Sonderrechnungen, für außerordentliche Tilgung und für Umschuldung	0	0,00	0	0,00
9778	an private Unternehmen	0	0,00	0	0,00
9779	an private Unternehmen, für außerordentliche Tilgung und für Umschuldung	0	0,00	0	0,00
9788	an übrige Bereiche	3.500	10,80	3.400	3.325,82
9789	an übrige Bereiche, für außerordentliche Tilgung und für Umschuldung	0	0,00	0	0,00
9798	Rückzahlung innerer Darlehen	0	0,00	0	0,00
9799	Rückzahlung innerer Darlehen, für außerordentliche Tilgung und für Umschuldung	0	0,00	0	0,00
97	Summe Gruppe 97	3.500	10,80	3.400	3.325,82
98	Zuweisungen und Zuschüsse für Investitionen				
980	an Bund	0	0,00	0	0,00
981	an Land	0	0,00	0	0,00
982	an Gemeinden und Gemeindeverbände	0	0,00	0	0,00
983	an Zweckverbände und dgl.	0	0,00	0	0,00
984	an sonstigen öffentlichen Bereich	0	0,00	0	0,00

Grupp.-Nr.	Bezeichnung der Hauptgruppen, Gruppen und Untergruppen	Ansatz 2020 EUR	je Einwohner in EUR	Ansatz 2019 EUR	Rechnungs.-Erg. 2018 EUR
Ausgaben					
985	an kommunale Sonderrechnungen	0	0,00	0	0,00
986	an sonstige öffentliche Sonderrechnungen	0	0,00	0	0,00
987	an private Unternehmen	0	0,00	0	0,00
988	an übrige Bereiche	0	0,00	0	0,00
989	sonstige Zuführungen	0	0,00	0	0,00
98	Summe Gruppe 98	0	0,00	0	0,00
99	Sonstige Ausgaben des Vermögenshaushalts				
990	Kreditbeschaffungskosten	0	0,00	0	0,00
991	Ablösung von Dauerlasten	0	0,00	0	0,00
992	Deckung von Soll-Fehlbeträgen des Vermögenshaushalts	0	0,00	0	0,00
993	Deckungsreserve im Vermögenshaushalt	0	0,00	0	0,00
99	Summe Gruppe 99	0	0,00	0	0,00
9	Summe der Ausgaben des Vermögenshaushalts	53.500	165,12	65.100	19.869,48
4-9	Summe der Gesamtausgaben	514.800	1.588,89	498.900	440.531,85

Gesamtplan für das Haushaltsjahr 2020

4. Finanzierungsübersicht

- in EUR -

Gemeinde: Stoltenberg

Finanzierungsübersicht	Ansatz 2020	
	EUR	EUR
A. Finanzierungssaldo		
1. Gesamteinnahmen	514.800	
2. ./ Einnahmen aus besonderen Finanzierungsvorgängen (Nr. 9.1, 10.1, 11.1)	28.400	
3. Differenz		486.400
4. Gesamtausgaben	514.800	
5. ./ Ausgaben aus besonderen Finanzierungsvorgängen (Nr. 8, 9.2, 10.2, 11.2)	3.500	
6. Differenz		511.300
7. Saldo (Nrn. 3 ./ 6)		-24.900
B. Besondere Finanzierungsvorgänge		
8. Ausgaben zur Deckung von Fehlbeträgen (./)		0
9.1 Entnahmen aus Rücklagen	28.400	
9.2 Zuführungen zu Rücklagen	0	
9.3 Differenz		28.400
10.1 Einnahmen aus Krediten	0	
10.2 Tilgung von Krediten	3.500	
10.3 Differenz		-3.500
11.1 Einnahmen aus inneren Darlehen	0	
11.2 Rückzahlung von inneren Darlehen	0	
11.3 Differenz		0
12. Saldo besonderer Finanzierungsvorgänge (Nr. 8, 9.3, 10.3, 11.3)		24.900
	0	
	0	
	0	

Kommunale Finanzplanung

1. Einnahmen und Ausgaben nach Arten

2019 — 2023

- Tausend EUR -

Gemeinde: Stoltenberg

Gruppierungs-Nr.	Einnahme- bzw. Ausgabeart	Ifd. Nr.	Ifd. Haushaltsjahr 2019	Planjahr 2020	1.	2.	3.
					Folgejahr		
					2021	2022	2023
1	2	3	4	5	6	7	8
- Tausend EUR -							

0-2 Einnahmen des Verwaltungshaushalts

0 Steuern, steuerähnliche Einnahmen, allgemeine Zuweisungen und Umlagen

000,001	Grundsteuer A und B	51	57	57	57	57
003	Gewerbesteuer (brutto)	15	16	16	16	16
	Summe Gruppe 00	66	73	73	73	73
010	Gemeindeanteil an der Einkommensteuer	184	187	191	194	198
012	Gemeindeanteil an der Umsatzsteuer	2	2	2	2	2
	Summe Gruppe 01	186	189	193	196	200
02,03	Andere Steuern, Steuerähnliche Einnahmen	1	1	1	1	1
	Summe Gruppen 02,03	1	1	1	1	1
04-06	Allgemeine Zuweisungen					
052	Fehlbetragszuweisungen	0	0	0	0	0
060	vom Bund	0	0	0	0	0
041,051,061	vom Land	96	117	100	102	104
062	von Gemeinden und Gemeindeverbänden	0	0	0	0	0
	Summe Gruppen 04-06	96	117	100	102	104
07	Allgemeine Umlagen	0	0	0	0	0
091	Ausgleichsleistungen Familienleistungsausgleich (§ 31 a FAG)	16	18	19	19	19
092	Leistungen des Landes aus der Umsetzung des Vierten Gesetzes für moderne Dienstleistungen am Arbeitsmarkt	0	0	0	0	0
0	Summe der Steuern, Allgemeinen	365	398	386	391	397

Gruppierungs-Nr.	Einnahme- bzw. Ausgabeart	Ifd. Nr.	Ifd. Haushaltsjahr 2019	Planjahr 2020	1.	2.	3.
					Folgejahr		
					2021	2022	2023
1	2	3	4	5	6	7	8
- Tausend EUR -							
Zuweisungen und Umlagen							
1	Einnahmen aus Verwaltung und Betrieb						
10,11,12	Gebühren und ähnliche Entgelte, zweckgebundene Abgaben		0	6	6	6	6
13,14,15	Einnahmen aus Verkauf, Mieten, Pachten, sonstige Verwaltungs- und Betriebseinnahmen		18	17	17	17	17
16, 17	Zuweisungen und Zuschüsse für laufende Zwecke, Erstattungen						
160,170	vom Bund, LAF, ERP-Sondervermögen		0	0	0	0	0
161,171	vom Land		0	0	0	0	0
162,163, 172,173	von Gemeinden und Gemeindeverbänden, von Zweckverbänden u. dgl.		5	4	4	4	4
164-169, 174-178	von übrigen Bereichen		1	1	1	1	1
191	Leistungsbeteiligung bei Leistungen für Unterkunft und Heizung an Arbeitssuchende		0	0	0	0	0
192	Leistungsbeteiligung beim Arbeitslosengeld II nach §§ 19 ff. SGB II (ohne Leistungen für Unterkunft und Heizung)		0	0	0	0	0
193	Leistungsbeteiligung bei der Eingliederung von Arbeitssuchenden nach § 16 Abs. 1, Abs. 2 Satz 2 Nr.5 und 6, Abs. 3 und Abs. 4 SGB II		0	0	0	0	0
19	Aufgabenbezogene		0	0	0	0	0

Gruppierungs-Nr.	Einnahme- bzw. Ausgabeart	Ifd. Nr.	Ifd. Haushaltsjahr 2019	Planjahr 2020	1.	2.	3.
					Folgejahr		
					2021	2022	2023
1	2	3	4	5	6	7	8
- Tausend EUR -							
	Leistungsbeteiligungen (Summe Gruppe 19)						
1	Summe der Einnahmen aus Verwaltung und Betrieb		24	28	28	28	28
2	Sonstige Finanzeinnahmen						
20	Zinseinnahmen		0	0	0	0	0
21,22	Gewinnanteile, Konzessionsabgaben		9	9	9	9	9
23	Schuldendiensthilfen		0	0	0	0	0
24-29	Übrige Finanzeinnahmen		36	27	27	27	27
2	Summe der sonstigen Finanzeinnahmen		45	36	36	36	36
0-2	Summe der Einnahmen des Verwaltungshaushalts		434	462	450	455	461
3	Einnahmen des Vermögenshaushalts						
30	Zuführung vom Verwaltungshaushalt		3	9	5	5	5
31	Entnahmen aus Rücklagen						
3100	-aus der allgemeinen Rücklage		25	28	0	0	0
3110	-aus der Sonderrücklage § 19 Abs. 4 Nr. 1 (Rückstellungen)		0	0	0	0	0
3120	-aus den Sonderrücklagen § 19 Abs. 4 Nr. 2 (Abschreibungsrücklage)		0	0	0	0	0
3130	-aus den Sonderrücklagen § 19 Abs. 4 Nr. 3 (Gebührenaussgleichsrücklage)		0	0	0	0	0
3140	-aus der Sonderrücklage § 19 Abs. 4 Nr. 4 (Finanzausgleichsrücklage)		0	0	0	0	0
3150	-aus der Sonderrücklage § 19 Abs. 4 Nr. 5 (Pensionsrücklage)		0	0	0	0	0

Gruppierungs-Nr.	Einnahme- bzw. Ausgabeart	Ifd. Nr.	Ifd. Haushaltsjahr 2019	Planjahr 2020	1.	2.	3.
					Folgejahr		
					2021	2022	2023
1	2	3	4	5	6	7	8
- Tausend EUR -							
3151	-aus der Sonderrücklage § 19 Abs. 4 Nr. 6 (Altersteilzeitrücklage)		0	0	0	0	0
3160	-aus der Sonderrücklage § 19 Abs. 4 Nr. 7 (Altlastenrücklage)		0	0	0	0	0
3170	-aus der Sonderrücklage § 19 Abs. 4 Nr. 8 (Steuerrücklage)		0	0	0	0	0
3171	-aus der Sonderrücklage § 19 Abs. 4 Nr. 9 (Verfahrensrücklage)		0	0	0	0	0
3190	-aus der Sonderrücklage § 19 Abs. 4 Nr. 10 (Treuhandrücklage)		0	0	0	0	0
3191	-aus der Sonderrücklage § 19 Abs. 4 Nr. 11 (Stellplatzrücklage)		0	0	0	0	0
3192	-aus der Sonderrücklage § 19 Abs. 4 Nr. 12 (sonstige Sonderrücklagen)		0	0	0	0	0
3193	Zuführung an die Sonderrücklage nach § 19 Abs.4 Nr.13 GemHVO		0	0	0	0	0
	Summe Gruppe 31		25	28	0	0	0
32,33,34	Rückflüsse von Darlehen und von Kapitalanlagen, Einnahmen aus Veräußerung von Beteiligungen und von Sachen des Anlagevermögens		0	0	0	0	0
35	Beiträge und ähnliche Entgelte		0	0	0	0	0
36	Zuweisungen und Zuschüsse für Investitionen und Investitionsförderungsmaßnahmen						
360	vom Bund		0	0	0	0	0
361	vom Land		19	0	0	0	0
362,363	von Gemeinden und Gemeindeverbänden, von Zweckverbänden u. dgl.		18	16	0	0	0
364-368	von übrigen Bereichen		0	0	0	0	0

Gruppierungs-Nr.	Einnahme- bzw. Ausgabeart	Ifd. Nr.	Ifd. Haushaltsjahr 2019	Planjahr 2020	1.	2.	3.
					Folgejahr		
					2021	2022	2023
1	2	3	4	5	6	7	8
					- Tausend EUR -		
	Summe Gruppe 36		37	16	0	0	0
37	Einnahmen aus Krediten u. inneren Darlehen						
3708	vom Bund		0	0	0	0	0
3709	vom Bund für Umschuldung		0	0	0	0	0
3718	vom Land		0	0	0	0	0
3719	vom Land für Umschuldung		0	0	0	0	0
3728 ,3738	von Gemeinden und Gemeindeverbände, von Zweckverbänden und dgl.		0	0	0	0	0
3729 ,3739	von Gemeinden und Gemeindeverbände, von Zweckverbänden und dgl. für Umschuldung		0	0	0	0	0
3748,3758,3768	vom sonstigen öffentlichen Bereich und von öffentlichen Sonderrechnungen		0	0	0	0	0
3749,3759,3769	vom sonstigen öffentlichen Bereich und von öffentlichen Sonderrechnungen für Umschuldung		0	0	0	0	0
3778,3788	von privaten Unternehmen und übrigen Bereichen		0	0	0	0	0
3779,3789	von privaten Unternehmen und übrigen Bereichen für Umschuldung		0	0	0	0	0
3798	Innere Darlehen		0	0	0	0	0
3799	Innere Darlehen für Umschuldung		0	0	0	0	0
	Summe Gruppe 37		0	0	0	0	0
3	Summe der Einnahmen des Vermögenshaushalts		65	53	5	5	5
0-3	Summe aller Einnahmen		499	515	455	460	466

Gruppierungs-Nr.	Einnahme- bzw. Ausgabeart	Ifd. Nr.	Ifd. Haushaltsjahr 2019	Planjahr 2020	1.	2.	3.
					Folgejahr		
					2021	2022	2023
1	2	3	4	5	6	7	8

- Tausend EUR -

4-8	Ausgaben des Verwaltungshaushalts						
40-47	Personalausgaben		24	23	24	24	24
5-6	Sächlicher Verwaltungs- und Betriebsaufwand						
50-66	Sächlicher Verwaltungs- und Betriebsaufwand (ohne Gruppen 67 und 68)		64	55	45	45	45
67	Erstattungen von Ausgaben des Verwaltungshaushalts (ohne Untergruppe 679)		31	31	31	31	31
679	Innere Verrechnungen		0	0	0	0	0
68	Kalkulatorische Kosten						
680	-Abschreibungen		16	16	16	16	16
681	Auflösen von Zuschüssen u. Beiträgen		11	11	11	11	11
685	-Verzinsungen des Anlagekapitals		0	0	0	0	0
689	-Rückstellungen		0	0	0	0	0
68	Summe Gruppe 68		27	27	27	27	27
691	Leistungsbeteiligung bei Leistungen für Unterkunft und Heizung an Arbeitssuchende nach § 22 SGB II		0	0	0	0	0
692	Leistungsbeteiligung bei Leistungen zur Eingliederung von Arbeitssuchenden nach § 16 Abs. 2 Satz 2 Nr. 1 bis 4 SGB II		0	0	0	0	0
693	Leistungsbeteiligung bei einmaligen Leistungen an Arbeitssuchende nach § 23 Abs. 3 SGB II		0	0	0	0	0
69	Aufgabenbezogene Leistungen (Summe Gruppe 69)		0	0	0	0	0
5-6	Summe des sächlichen Verwaltungs- und Betriebsaufwands		122	113	103	103	103

Gruppierungs-Nr.	Einnahme- bzw. Ausgabeart	Ifd. Nr.	Ifd. Haushaltsjahr 2019	Planjahr 2020	1.	2.	3.
					Folgejahr		
					2021	2022	2023
1	2	3	4	5	6	7	8
- Tausend EUR -							
	7 Zuweisungen und Zuschüsse (nicht für Investitionen)						
	70 Zuschüsse für laufende Zwecke an soziale oder ähnliche Einrichtungen		22	34	31	31	31
	71,72 Zuweisungen und sonstige Zuschüsse für laufende Zwecke, Schuldendiensthilfen						
	710,720 an Bund		0	0	0	0	0
	711,721 an Land		0	0	0	0	0
	712,713 an Gemeinden und Gemeindeverbände, 722,723 an Zweckverbände u.dgl.		76	86	87	88	90
	715,725 an öffentliche wirtschaftliche Unternehmen		0	0	0	0	0
	714,716,717,718 an übrige Bereiche 724,726,727,728		0	0	0	0	0
	Summe Gruppe 71,72		76	86	87	88	90
	73-79 Leistungen der Sozialhilfe u.ä.		0	0	0	0	0
	7 Summe der Zuweisungen und Zuschüsse		98	120	118	119	121
	8 Sonstige Finanzausgaben						
	80 Zinsausgaben		1	1	0	0	0
	810 Gewerbesteuerumlage		2	2	2	2	2
	82,83 Allgemeine Zuweisungen und Umlagen		185	194	198	202	206
	84,85 Übrige Finanzausgaben		0	0	0	0	0
	86 Zuführung zum Vermögenshaushalt		3	9	5	5	5
	892 Deckung von Fehlbeträgen (Soll-Fehlbeträge)		0	0	0	0	0
	8 Summe der sonstige Finanzausgaben		191	206	205	209	213
	4-8 Summe der Ausgaben des		435	462	450	455	461

Gruppierungs-Nr.	Einnahme- bzw. Ausgabeart	Ifd. Nr.	Ifd. Haushaltsjahr 2019	Planjahr 2020	1.	2.	3.
					Folgejahr		
					2021	2022	2023
1	2	3	4	5	6	7	8
- Tausend EUR -							
Verwaltungshaushalts							
9	Ausgaben des Vermögenshaushalts						
90	Zuführung zum Verwaltungshaushalt		9	0	0	0	0
91	Zuführung an Rücklagen						
9100	-an allgemeine Rücklage		0	0	2	2	2
9110	-an Sonderrücklage § 19 Abs. 4 Nr.1 (Rückstellungen)		0	0	0	0	0
9120	-an Sonderrücklage § 19 Abs. 4 Nr. 2 (Abschreibungsrücklage)		0	0	0	0	0
9130	-an Sonderrücklage § 19 Abs. 4 Nr.3 (Gebührenausgleichsrücklage)		0	0	0	0	0
9140	-an Sonderrücklage § 19 Abs. 4 Nr.4 (Finanzausgleichsrücklage)		0	0	0	0	0
9150	-an Sonderrücklage § 19 Abs. 4 Nr.5 (Pensionsrücklage)		0	0	0	0	0
9151	-an Sonderrücklage § 19 Abs. 4 Nr.6 (Altersteilzeitrücklage)		0	0	0	0	0
9160	-an Sonderrücklage § 19 Abs. 4 Nr.7 (Altlastenrücklage)		0	0	0	0	0
9170	-an Sonderrücklage § 19 Abs. 4 Nr.8 (Steuerrücklage)		0	0	0	0	0
9171	-an Sonderrücklage § 19 Abs. 4 Nr.9 (Verfahrensrücklage)		0	0	0	0	0
9190	-an Sonderrücklage § 19 Abs. 4 Nr.10 (Treuhandrücklage)		0	0	0	0	0
9191	-an Sonderrücklage § 19 Abs. 4 Nr.11 (Stellplatzrücklage=		0	0	0	0	0
9192	-an Sonderrücklage § 19 Abs. 4 Nr.12 (sonstige Sonderrücklagen)		0	0	0	0	0
9193	Zuführung an die Sonderrücklage nach §		0	0	0	0	0

Gruppierungs-Nr.	Einnahme- bzw. Ausgabeart	Ifd. Nr.	Ifd. Haushaltsjahr 2019	Planjahr 2020	1.	2.	3.
					Folgejahr		
					2021	2022	2023
1	2	3	4	5	6	7	8
- Tausend EUR -							
	19 Abs.4 Nr.13 GemHVO						
91	Summe Gruppe 91		0	0	2	2	2
92,98	Gewährung von Darlehen, Zuweisungen und Zuschüsse für Investitionen						
920,980	an Bund		0	0	0	0	0
921,981	an Land		0	0	0	0	0
922,982,	an Gemeinden und Gemeinde-		0	0	0	0	0
923,983	verbände, an Zweckverbände u. dgl.						
924-928, 984-988	an übrige Bereiche		0	0	0	0	0
	Summe Gruppe 92 und Summe Gruppe 98 (zusammen)		0	0	0	0	0
93	Vermögenserwerb						
930	Erwerb von Beteiligungen, Kapitaleinlagen		0	0	0	0	0
932	Erwerb von Grundstücken		0	0	0	0	0
935	Erwerb von beweglichen Sachen des Anlagevermögens		3	5	1	1	1
	Summe Gruppe 93		3	5	1	1	1
94-96	Baumaßnahmen		50	45	0	0	0
97	Tilgung von Krediten, Rückzahlung innerer Darlehen						
9708	an Bund		0	0	0	0	0
9709	an Bund für außergewöhnliche Tilgung und für Umschuldung		0	0	0	0	0
9718	an Land		0	0	0	0	0
9719	an Land für außerordentliche Tilgung und für Umschuldung		0	0	0	0	0
9728,9738	an Gemeinden und Gemeindeverbände, an Zweckverbände u.dgl.		0	0	0	0	0
9729,9739	an Gemeinden und Gemeindeverbände, an		0	0	0	0	0

Gruppierungs-Nr.	Einnahme- bzw. Ausgabeart	Ifd. Nr.	Ifd. Haushaltsjahr 2019	Planjahr 2020	1.	2.	3.
					Folgejahr		
					2021	2022	2023
1	2	3	4	5	6	7	8
- Tausend EUR -							
	Zweckverbände u.dgl., für außerordentliche Tilgung und für Umschuldung						
9748,9758,9768	an sonstigen öffentlichen Bereich und an öffentliche Sonderrechnungen		0	0	0	0	0
9749,9759,9769	an sonstigen öffentlichen Bereich und an öffentliche Sonderrechnungen, für außerordentliche Tilgung und für Umschuldung		0	0	0	0	0
9778,9788	an private Unternehmen und an übrige Bereiche		3	4	2	2	2
9779,9789	an private Unternehmen und an übrige Bereiche, für außerordentliche Tilgung und für Umschuldung		0	0	0	0	0
9798	Rückzahlung innerer Darlehen		0	0	0	0	0
9799	Rückzahlung innerer Darlehen, für außerordentliche Tilgung und für Umschuldung		0	0	0	0	0
	Summe Gruppe 97		3	4	2	2	2
989	sonstige Zuführungen		0	0	0	0	0
992	Deckung von Fehlbeträgen (Soll-Fehlbeträge)		0	0	0	0	0
990,991,993	Übrige Ausgaben des Vermögenshaushalts, Deckungsreserve im Vermögenshaushalts		0	0	0	0	0
9	Summe der Ausgaben des Vermögenshaushalts		65	54	5	5	5
4-9	Summe der Ausgaben		500	516	455	460	466

Kommunale Finanzplanung

2. Investitionen und Investitionsförderungsmaßnahmen nach Aufgabenbereichen

2019 — 2023

- 1000 EUR -

Gemeinde

19 Stoltenberg

Ifd. Nr.	Gliederungs-Nr.	Aufgabenbereiche - 1000 EUR -	2019	2020	2021	2022	2023
			1	2	3	4	5
	00-08	Allgemeine Verwaltung	0	0	0	0	0
	10-16	Öffentliche Sicherheit und Ordnung	2	25	1	1	1
2		Schulen					
	21	Grund- und Hauptschulen	0	0	0	0	0
	22	Realschulen	0	0	0	0	0
	23	Gymnasien, Kollegs (ohne berufliche Gymnasien)	0	0	0	0	0
	24	Berufsbildende Schulen	0	0	0	0	0
	27	Sonderschulen	0	0	0	0	0
	28	Gesamtschulen u. dgl.	0	0	0	0	0
	20,29	Schulverwaltung, übrige schulische Aufgaben	0	0	0	0	0
2		Epl.2 zusammen	0	0	0	0	0
3		Wissenschaft, Forschung, Kulturpflege					
	31	Wissenschaft, Forschung	0	0	0	0	0
	35	Volksbildung	0	0	0	0	0
	30,32-34, 36,37	Übriges	0	0	0	0	0
3		Epl.3 zusammen	0	0	0	0	0
4		Soziale Sicherung					
	41	Sozialhilfe nach dem BSHG	0	0	0	0	0
	42	Asylbewerberleistungsgesetz	0	0	0	0	0
	43	Einrichtungen der Sozialhilfe	0	0	0	0	0
	45	Jugendhilfe nach dem KJHF	0	0	0	0	0
	46	Einrichtungen der Jugendhilfe	0	0	0	0	0
	40,44,47-49	Übriges	0	0	0	0	0
4		Epl.4 zusammen	0	0	0	0	0
5		Gesundheit, Sport, Erholung					
	51	Krankenhäuser	0	0	0	0	0
	50,54	Sonstige Einrichtungen des Gesundheitswesens	0	0	0	0	0

Gemeinde 19 Stoltenberg

Ifd. Nr.	Gliederungs-Nr.	Aufgabenbereiche - 1000 EUR -	2019	2020	2021	2022	2023
			1	2	3	4	5
	55,56,57	Sport, Badeanstalten	15	0	0	0	0
	58,59	Übriges	0	0	0	0	0
	5	Epl.5 zusammen	15	0	0	0	0
	6	Bau- und Wohnungswesen, Verkehr					
	63-66	Straßen	0	0	0	0	0
	60,61,62,67-69	Übriges	0	0	0	0	0
	6	Epl.6 zusammen	0	0	0	0	0
	7	Öffentliche Einrichtungen, Wirtschaftsförderung					
	70	Abwasserbeseitigung	0	0	0	0	0
	72	Abfallbeseitigung	0	0	0	0	0
	73-79	Übriges	1	0	0	0	0
	7	Epl.7 zusammen	1	0	0	0	0
	8	Wirtschaftliche Unternehmen, allgemeine Grund- und Sondervermögen					
	80-87	Wirtschaftliche Unternehmen	0	0	0	0	0
	88,89	Allgemeine Grund- und Sondervermögen(soweit nicht anderen Aufgabenbereichen zuzuordnen)	34	25	0	0	0
	8	Epl. 8 zusammen	34	25	0	0	0
	0-8	(Sach-) Investitionen insgesamt	52	50	1	1	1