



Gemeinde Stoltenberg



Haushaltssatzung und Haushaltsplan 2018



Haushaltssatzung der Gemeinde Stoltenberg für das Haushaltsjahr 2018

Aufgrund der §§ 77 ff. der Gemeindeordnung wird nach Beschluss der Gemeindevertretung vom XX.XX.XXXX folgende Haushaltssatzung erlassen:

§ 1

Der Haushaltsplan für das Haushaltsjahr 2018 wird

- | | | | |
|----|------------------------|--|-------------|
| 1. | im Verwaltungshaushalt | | |
| | in der Einnahme auf | | 421.400 EUR |
| | in der Ausgabe auf | | 421.400 EUR |
| | und | | |
| 2. | im Vermögenshaushalt | | |
| | in der Einnahme auf | | 34.500 EUR |
| | in der Ausgabe auf | | 34.500 EUR |

festgesetzt:

§ 2

Es werden festgesetzt:

- | | | | |
|----|--|--|--------------|
| 1. | der Gesamtbetrag der Kredite für Investitionen und Investitionsförderungsmaßnahmen auf | | 0 EUR |
| 2. | der Gesamtbetrag der Verpflichtungsermächtigungen auf | | 0 EUR |
| 3. | der Höchstbetrag der Kassenkredite auf | | 0 EUR |
| 4. | die Gesamtzahl der im Stellenplan ausgewiesenen Stellen auf | | 0,00 Stellen |

§ 3

Die Hebesätze für die Realsteuern werden wie folgt festgesetzt:

- | | | | |
|----|---|--|-------|
| 1. | Grundsteuer | | |
| | a) für die land- und forstwirtschaftlichen Betriebe (Grundsteuer A) | | 330 % |
| | b) für die Grundstücke (Grundsteuer B) | | 330 % |
| 2. | Gewerbsteuer | | 350 % |

§ 4

Der Höchstbetrag für unerhebliche über- und außerplanmäßige Ausgaben und Verpflichtungsermächtigungen, für deren Leistung oder Eingehung der Bürgermeister seine Zustimmung nach § 82 Abs. 1 oder § 84 Abs. 1 Gemeindeordnung erteilen kann, beträgt 1.000 EUR. Die Genehmigung der Gemeindevertretung gilt in diesen Fällen als erteilt. Der Bürgermeister ist verpflichtet, der Gemeindevertretung mindestens halbjährlich über die nach

Satz 1 über- und außerplanmäßig geleisteten Ausgaben sowie über die eingegangenen Verpflichtungsermächtigungen zu berichten

§ 5

Die im Haushaltsplan veranschlagten Ausgaben der Hauptgruppe 4 (Personalausgaben) sind gegenseitig deckungsfähig. Innerhalb der einzelnen Unterabschnitte sind die Ausgaben der Hauptgruppe 5/6 (sächlicher Verwaltungs- und Betriebsaufwand), 7 (Zuweisungen und Zuschüsse) sowie 8 (sonstige Finanzausgaben) unter sich gegenseitig deckungsfähig. Die Ausgaben eines Budgets, Verfügungsmittel, innere Verrechnungen, Abschreibungen, die Verzinsung des Anlagekapitals, Rückstellungen sowie die Zuführung zum Vermögenshaushalt sind hiervon ausgenommen.

Stoltenberg, den XX.XX.XXXX

Gemeinde Stoltenberg

(L. Schlüsen- Bürgermeister -)

GKZ	HHST-NR.	Bezeichnung (FJ)	RE 2016	Ansatz 2016	Ansatz 2017	Nachtrag 2017	Ansatz 2018	Plan 2019	Plan 2020	Plan 2021
19	0000.40000	Aufwandsentschädigungen und Sitzungsgelder	4.886,95 €	6.000,00 €	6.000,00 €	- 1.000,00 €	5.500,00 €	5.500,00 €	5.500,00 €	5.500,00 €
19	0000.44800	sonstige Arbeitnehmerinnen und Arbeitnehmer	- €	- €	- €	- €	- €	- €	- €	- €
19	0000.59200	Ehrungen und Repräsentation	525,35 €	1.000,00 €	1.000,00 €	- €	1.000,00 €	1.000,00 €	1.000,00 €	1.000,00 €
19	0200.64000	Versicherungen	434,60 €	300,00 €	500,00 €	- €	500,00 €	500,00 €	500,00 €	500,00 €
19	0200.65000	Geschäftsausgaben	25,12 €	300,00 €	300,00 €	- €	300,00 €	300,00 €	300,00 €	300,00 €
19	0200.66100	Mitgliedsbeiträge und Zuschüsse	608,27 €	400,00 €	500,00 €	- €	500,00 €	500,00 €	500,00 €	500,00 €
19	0200.67200	Verwaltungskosten Kreisbesoldungsstelle	850,81 €	600,00 €	900,00 €	- €	900,00 €	900,00 €	900,00 €	900,00 €
19	0520.15000	Vermischte Einnahmen/Wahlkostenerstattungen	- €	- €	200,00 €	- €	- €	- €	- €	- €
19	0520.40000	Aufwandsentschädigung Wahl	- €	- €	500,00 €	200,00 €	500,00 €	- €	- €	- €
19	1300.11000	Gebühren	- €	- €	- €	100,00 €	- €	- €	- €	- €
19	1300.15000	Sonstige Verwaltungs- und Betriebseinnahmen	88,00 €	- €	- €	- €	- €	- €	- €	- €
19	1300.17800	Spenden	- €	- €	- €	700,00 €	- €	- €	- €	- €
19	1300.40000	Aufwandsentschädigungen	1.526,52 €	1.800,00 €	1.800,00 €	700,00 €	2.500,00 €	2.500,00 €	2.500,00 €	2.500,00 €
19	1300.50000	Gebäudeunterhaltung	- €	200,00 €	200,00 €	- 200,00 €	200,00 €	200,00 €	200,00 €	200,00 €
19	1300.54000	Bewirtschaftungskosten	- €	100,00 €	- €	- €	- €	- €	- €	- €
19	1300.58000	Sachkosten FF-Budget	5.732,11 €	5.000,00 €	5.000,00 €	- €	5.000,00 €	5.000,00 €	5.000,00 €	5.000,00 €
19	1300.58100	Sachkosten Jugend-FF Budget	- €	500,00 €	500,00 €	- €	500,00 €	500,00 €	500,00 €	500,00 €
19	1300.64000	Versicherung der Wehrangehörigen	878,46 €	900,00 €	900,00 €	- €	900,00 €	900,00 €	900,00 €	900,00 €
19	1300.68000	Abschreibungen FF-Gebäude	- €	2.000,00 €	2.000,00 €	- 2.000,00 €	- €	- €	- €	- €
19	1300.71700	Zuschuss an die Kameradschaftskasse	300,00 €	300,00 €	300,00 €	500,00 €	300,00 €	300,00 €	300,00 €	300,00 €
19	2000.67200	Schulkostenbeiträge an Grundschulen	3.623,51 €	6.500,00 €	1.800,00 €	- €	1.800,00 €	1.800,00 €	1.800,00 €	1.800,00 €
19	2000.67220	Schulkostenbeiträge an Gemeinschaftsschulen	- 194,37 €	3.000,00 €	1.800,00 €	- 1.800,00 €	- €	- €	- €	- €
19	2000.67230	Schulkostenbeiträge an Gymnasien	16.207,10 €	19.000,00 €	19.000,00 €	- €	19.000,00 €	19.000,00 €	19.000,00 €	19.000,00 €
19	2000.67240	Schulkostenbeiträge an Förderzentren	- €	- €	- €	- €	- €	- €	- €	- €
19	2000.71300	Schulverbandsumlage Schulverband Probstei	35.903,71 €	35.000,00 €	40.500,00 €	- €	45.000,00 €	46.500,00 €	48.000,00 €	49.500,00 €
19	3400.15000	Sonst. Verwaltungs- und Betriebseinnahmen	3.642,00 €	1.000,00 €	3.000,00 €	1.000,00 €	3.500,00 €	3.500,00 €	3.500,00 €	3.500,00 €
19	3400.59000	Veranstaltungen zur Heimat- und Kulturpflege	6.544,18 €	3.000,00 €	5.000,00 €	500,00 €	5.500,00 €	5.500,00 €	5.500,00 €	5.500,00 €
19	3520.71200	Zuschuss Kreisfahrbücherei	542,40 €	800,00 €	600,00 €	- €	1.300,00 €	600,00 €	600,00 €	600,00 €
19	3600.51000	Ortsverschönerung einschl. Unterhaltung der Festwiese u.a.	810,15 €	1.000,00 €	1.000,00 €	400,00 €	1.000,00 €	1.000,00 €	1.000,00 €	1.000,00 €
19	4540.14000	Mieteinnahmen Kindertagespflege	2.400,00 €	3.600,00 €	2.400,00 €	- €	2.400,00 €	2.400,00 €	2.400,00 €	2.400,00 €
19	4540.16200	Kostenbeteiligung Gem. Schlesen u.a. an Kindertagespflege	- €	4.000,00 €	4.000,00 €	4.400,00 €	4.000,00 €	4.000,00 €	4.000,00 €	4.000,00 €
19	4540.16700	Beteiligung der Eltern an der Mittagsverpflegung	189,00 €	- €	200,00 €	- 200,00 €	- €	- €	- €	- €
19	4540.51000	Unterhaltungskosten	- €	1.000,00 €	1.000,00 €	3.300,00 €	1.000,00 €	1.000,00 €	1.000,00 €	1.000,00 €
19	4540.53000	Mietzahlungen Kindertagespflege incl.Mietnebenkosten	5.300,00 €	6.400,00 €	5.500,00 €	- €	6.400,00 €	6.400,00 €	6.400,00 €	6.400,00 €

19	4540.54000	Bewirtschaftungskosten	2.437,19 €	2.600,00 €	2.600,00 €	- 600,00 €	2.000,00 €	2.000,00 €	2.000,00 €	2.000,00 €
19	4540.70000	Zuschüsse für Kindertagespflege	3.045,67 €	3.500,00 €	3.500,00 €	300,00 €	3.800,00 €	3.800,00 €	3.800,00 €	3.800,00 €
19	4600.15000	Sonst. Verw. - u. Betriebseinnahmen und Spenden	- €	- €	- €	- €	- €	- €	- €	- €
19	4600.59000	Sachausgaben	13,99 €	200,00 €	200,00 €	- €	200,00 €	200,00 €	200,00 €	200,00 €
19	4640.70000	Zuschüsse an KiTa "Schatzinsel"	27.181,28 €	14.000,00 €	14.000,00 €	31.000,00 €	24.000,00 €	24.000,00 €	24.000,00 €	24.000,00 €
19	4640.70010	Zuschüsse an Kindergärten (extern)	5.961,26 €	16.000,00 €	5.000,00 €	- 2.700,00 €	2.500,00 €	2.500,00 €	2.500,00 €	2.500,00 €
19	4700.59000	Seniorenbetreuung	- €	100,00 €	100,00 €	100,00 €	200,00 €	200,00 €	200,00 €	200,00 €
19	5400.70000	Zuschüsse an Vereine und Verbände	14,40 €	100,00 €	100,00 €	- €	100,00 €	100,00 €	100,00 €	100,00 €
19	5700.27000	Auflösen von Beiträgen u. Zuschüssen	761,15 €	- €	- €	- €	- €	- €	- €	- €
19	5700.27100	Auflösen von Beiträgen und Zuschüssen	- €	- €	- €	800,00 €	800,00 €	800,00 €	800,00 €	800,00 €
19	5700.50000	Unterhaltung der Badestelle u.Sportplatz	1.238,90 €	1.000,00 €	1.000,00 €	1.300,00 €	1.000,00 €	1.000,00 €	1.000,00 €	1.000,00 €
19	5700.54000	Bewirtschaftungskosten (einschl. Sanitärgebäude)	98,27 €	400,00 €	400,00 €	- 200,00 €	200,00 €	200,00 €	200,00 €	200,00 €
19	5700.68000	Abschreibungen	1.522,32 €	700,00 €	700,00 €	900,00 €	1.600,00 €	1.600,00 €	1.600,00 €	1.600,00 €
19	6300.27000	Auflösen von Beiträgen u. Zuschüssen	8.684,00 €	- €	- €	- €	- €	- €	- €	- €
19	6300.27100	Auflösen von Beiträgen und Zuschüssen	- €	- €	- €	8.700,00 €	8.700,00 €	8.700,00 €	8.700,00 €	8.700,00 €
19	6300.51000	Unterhaltung der Gemeindestraßen einschl.Buswartehäuser	4.141,80 €	3.000,00 €	3.000,00 €	- 2.000,00 €	2.000,00 €	2.000,00 €	2.000,00 €	2.000,00 €
19	6300.51100	Winterdienst	- €	1.000,00 €	1.000,00 €	- 1.000,00 €	500,00 €	500,00 €	500,00 €	500,00 €
19	6300.52000	Geräte und Ausstattung	439,58 €	500,00 €	500,00 €	- €	500,00 €	500,00 €	500,00 €	500,00 €
19	6300.68000	Abschreibungen	8.684,00 €	2.000,00 €	2.000,00 €	6.700,00 €	8.700,00 €	8.700,00 €	8.700,00 €	8.700,00 €
19	6300.71300	Umlagen SUV Plön	6.787,50 €	6.800,00 €	8.200,00 €	- €	9.600,00 €	10.900,00 €	10.900,00 €	10.900,00 €
19	6700.27000	Auflösen von Beiträgen u. Zuschüssen	790,73 €	- €	- €	- €	- €	- €	- €	- €
19	6700.27100	Auflösen von Beiträgen und Zuschüssen	- €	- €	- €	800,00 €	800,00 €	800,00 €	800,00 €	800,00 €
19	6700.51000	Unterhaltung der Straßenbeleuchtung	44,45 €	500,00 €	500,00 €	500,00 €	500,00 €	500,00 €	500,00 €	500,00 €
19	6700.54000	Bewirtschaftungskosten für Straßenbeleuchtung	4.153,15 €	2.000,00 €	2.000,00 €	- 2.000,00 €	2.000,00 €	2.000,00 €	2.000,00 €	2.000,00 €
19	6700.68000	Abschreibungen	790,73 €	2.500,00 €	2.500,00 €	- 1.700,00 €	800,00 €	800,00 €	800,00 €	800,00 €
19	6900.11000	Benutzungsgebühren Gewässerunterhaltung	5.954,08 €	5.900,00 €	5.900,00 €	- €	5.900,00 €	5.900,00 €	5.900,00 €	5.900,00 €
19	6900.67200	Verwaltungskostenbeitrag Gewässerunter- haltungsgebühren	107,92 €	200,00 €	200,00 €	- €	200,00 €	200,00 €	200,00 €	200,00 €
19	6900.71300	Umlage GUV Selenter See	5.836,73 €	5.900,00 €	5.900,00 €	- €	5.900,00 €	5.900,00 €	5.900,00 €	5.900,00 €
19	7000.54000	Bewirtschaftungskosten	- €	- €	- €	- €	- €	- €	- €	- €
19	7010.51000	Unterhaltungskosten	947,24 €	500,00 €	500,00 €	- €	500,00 €	500,00 €	500,00 €	500,00 €
19	7010.67200	Verwaltungskostenbeitrag Regenwasser	448,01 €	500,00 €	500,00 €	- €	500,00 €	500,00 €	500,00 €	500,00 €
19	7010.68000	Abschreibungen	- €	4.000,00 €	4.000,00 €	- 4.000,00 €	- €	- €	- €	- €
19	7600.14000	Mieten DGH	160,00 €	200,00 €	200,00 €	- €	200,00 €	200,00 €	200,00 €	200,00 €
19	7600.27000	Auflösen von Beiträgen u. Zuschüssen	1.022,48 €	- €	- €	- €	- €	- €	- €	- €
19	7600.27100	Auflösen von Beiträgen und Zuschüssen	- €	- €	- €	1.000,00 €	1.000,00 €	1.000,00 €	1.000,00 €	1.000,00 €

19	7600.50000	Gebäudeunterhaltung - DGH	2.033,24 €	500,00 €	1.000,00 €	- €	1.000,00 €	1.000,00 €	1.000,00 €	1.000,00 €
19	7600.52000	Geräte und Ausstattung - DGH	224,25 €	300,00 €	300,00 €	600,00 €	300,00 €	300,00 €	300,00 €	300,00 €
19	7600.54000	Bewirtschaftungskosten - DGH	5.700,90 €	5.500,00 €	5.500,00 €	3.600,00 €	5.500,00 €	5.500,00 €	5.500,00 €	5.500,00 €
19	7600.68000	Abschreibungen	2.873,75 €	3.000,00 €	3.000,00 €	- 100,00 €	2.900,00 €	2.900,00 €	2.900,00 €	2.900,00 €
19	7710.41400	Personalausgaben	12.117,78 €	8.600,00 €	10.800,00 €	- €	11.000,00 €	11.200,00 €	11.400,00 €	11.400,00 €
19	7710.44400	Beitrag Sozialversicherung Arbeit- nehmerinnen und Arbeitnehmer	3.049,97 €	2.700,00 €	3.300,00 €	- €	3.400,00 €	3.500,00 €	3.600,00 €	3.600,00 €
19	7710.52000	Geräte und Ausstattung	1.792,17 €	1.500,00 €	2.000,00 €	- €	2.000,00 €	2.000,00 €	2.000,00 €	2.000,00 €
19	7900.57000	Aufwendungen für Strohrefigurenwettbewerb	11,42 €	300,00 €	300,00 €	- €	300,00 €	300,00 €	300,00 €	300,00 €
19	7900.66200	Beitrag Aktiv Region Ostseeküste e.V.	303,61 €	300,00 €	300,00 €	- €	300,00 €	300,00 €	300,00 €	300,00 €
19	7900.71200	Beitrag Tourismusverband	68,85 €	100,00 €	100,00 €	- €	100,00 €	100,00 €	100,00 €	100,00 €
19	8100.22000	Konzessionsabgaben	8.429,01 €	8.000,00 €	8.000,00 €	900,00 €	8.500,00 €	8.500,00 €	8.500,00 €	8.500,00 €
19	8800.14000	Mieten und Pachten	9.260,65 €	9.200,00 €	9.200,00 €	- €	9.200,00 €	9.200,00 €	9.200,00 €	9.200,00 €
19	8800.14010	Mietnebenkosten	3.720,00 €	3.700,00 €	3.700,00 €	- €	3.700,00 €	3.700,00 €	3.700,00 €	3.700,00 €
19	8800.27000	Auflösen von Beiträgen u. Zuschüssen	539,91 €	- €	- €	- €	- €	- €	- €	- €
19	8800.27100	Auflösen von Beiträgen und Zuschüssen	- €	- €	- €	500,00 €	500,00 €	500,00 €	500,00 €	500,00 €
19	8800.41400	Arbeitnehmerinnen und Arbeitnehmer	163,46 €	200,00 €	200,00 €	- €	200,00 €	200,00 €	200,00 €	200,00 €
19	8800.44400	Beitrag Sozialversicherung Arbeit- nehmerinnen und Arbeitnehmer	0,38 €	100,00 €	100,00 €	- €	100,00 €	100,00 €	100,00 €	100,00 €
19	8800.50000	Unterhaltung der Gebäude und Grundstücke	5.326,36 €	500,00 €	500,00 €	- €	500,00 €	500,00 €	500,00 €	500,00 €
19	8800.52000	Geräte und Ausstattung	- €	100,00 €	100,00 €	100,00 €	100,00 €	100,00 €	100,00 €	100,00 €
19	8800.54000	Bewirtschaftungskosten	1.161,82 €	2.000,00 €	2.000,00 €	- 700,00 €	1.300,00 €	1.300,00 €	1.300,00 €	1.300,00 €
19	8800.67200	Verwaltungskostenbeiträge Wohnung + KiGA	1.117,40 €	1.100,00 €	1.100,00 €	100,00 €	1.200,00 €	1.200,00 €	1.200,00 €	1.200,00 €
19	8800.68000	Abschreibungen	2.051,28 €	3.500,00 €	3.500,00 €	- 1.400,00 €	2.100,00 €	2.100,00 €	2.100,00 €	2.100,00 €
19	9000.00000	Grundsteuer A	11.405,60 €	11.400,00 €	11.400,00 €	- €	11.400,00 €	11.400,00 €	11.400,00 €	11.400,00 €
19	9000.00100	Grundsteuer B	39.013,55 €	38.800,00 €	39.000,00 €	300,00 €	39.300,00 €	39.300,00 €	39.300,00 €	39.300,00 €
19	9000.00300	Gewerbesteuer	22.471,87 €	10.000,00 €	15.000,00 €	12.200,00 €	15.000,00 €	15.000,00 €	15.000,00 €	15.000,00 €
19	9000.01000	Gemeindeanteil an der Einkommenssteuer	150.827,00 €	151.400,00 €	158.900,00 €	3.100,00 €	169.300,00 €	174.300,00 €	179.500,00 €	184.800,00 €
19	9000.01200	Gemeindeanteil an der Umsatzsteuer	1.239,00 €	1.200,00 €	1.500,00 €	- €	2.000,00 €	1.900,00 €	1.900,00 €	1.900,00 €
19	9000.02200	Hundesteuer	755,84 €	700,00 €	700,00 €	- €	700,00 €	700,00 €	700,00 €	700,00 €
19	9000.04100	Schlüsselzuweisungen nach dem FAG	69.288,00 €	74.400,00 €	74.800,00 €	3.400,00 €	103.100,00 €	90.000,00 €	92.500,00 €	94.000,00 €
19	9000.09100	Ausgleich Familienleistungsgesetz	14.208,00 €	13.900,00 €	14.400,00 €	100,00 €	15.100,00 €	15.500,00 €	15.900,00 €	16.300,00 €
19	9000.26100	Säumniszuschläge	- €	- €	- €	- €	- €	- €	- €	- €
19	9000.26500	Nachzahlungszinsen	100,00 €	100,00 €	100,00 €	- €	100,00 €	100,00 €	100,00 €	100,00 €
19	9000.81000	Gewerbesteuerumlage	5.455,00 €	2.000,00 €	3.000,00 €	4.000,00 €	3.000,00 €	3.000,00 €	3.000,00 €	3.000,00 €
19	9000.83200	Kreisumlage	101.844,00 €	103.700,00 €	112.500,00 €	- 1.000,00 €	117.100,00 €	120.700,00 €	124.400,00 €	128.200,00 €
19	9000.83220	Amtsumlage	49.181,70 €	49.200,00 €	53.500,00 €	- €	55.000,00 €	55.600,00 €	56.200,00 €	56.800,00 €

19	9000.84500	Erstattungsinsen	- €	100,00 €	100,00 €	- €	100,00 €	100,00 €	100,00 €	100,00 €
19	9100.20500	Zinsen von Sparkassen	79,42 €	300,00 €	100,00 €	- €	100,00 €	100,00 €	100,00 €	100,00 €
19	9100.27000	Abschreibungen	15.922,08 €	17.700,00 €	17.700,00 €	- 1.600,00 €	16.100,00 €	16.100,00 €	16.100,00 €	16.100,00 €
19	9100.28000	Zuführung vom Vermögenshaushalt	- €	- €	- €	- €	- €	- €	- €	- €
19	9100.68000	Abschreibung (Beitragsauflösungen)	11.798,27 €	- €	- €	- €	- €	- €	- €	- €
19	9100.68100	Auflösen von Beiträgen und Zuschüssen	- €	- €	- €	11.800,00 €	11.800,00 €	11.800,00 €	11.800,00 €	11.800,00 €
19	9100.80800	Zinsen Kreditmarkt	930,10 €	1.000,00 €	900,00 €	- €	700,00 €	600,00 €	500,00 €	400,00 €
19	9100.86000	Zuführung an den Vermögenshaushalt	5.346,40 €	6.100,00 €	11.300,00 €	- 8.000,00 €	34.500,00 €	20.700,00 €	22.800,00 €	24.200,00 €
19	9200.29200	Sollfehlbetrag	- €	- €	- €	- €	- €	- €	- €	- €
19	9200.29500	Istüberschuss	- €	- €	- €	- €	- €	- €	- €	- €
19	9200.89200	Deckung Sollfehlbetrag	- €	- €	- €	- €	- €	- €	- €	- €
19	9200.89500	Istfehlbetrag	- €	- €	- €	- €	- €	- €	- €	- €
19	1300.36000	Umstellung Digitalfunk - Zuschuss Feuerschutzsteuer	- €	- €	- €	- €	- €	- €	- €	- €
19	1300.36200	Kreiszuschuss	3.369,21 €	- €	1.300,00 €	- €	- €	- €	- €	- €
19	1300.93500	Erwerb von beweglichem Vermögen	1.261,11 €	- €	3.000,00 €	800,00 €	- €	- €	- €	- €
19	1300.93510	Umstellung auf Digitalfunk	- €	- €	- €	- €	- €	- €	- €	- €
19	3520.93500	Erwerb/ Aufstellen einer Lesezelle	- €	- €	- €	- €	- €	- €	- €	- €
19	5600.93500	Erwerb von beweglichem Vermögen	223,90 €	- €	- €	- €	- €	- €	- €	- €
19	6300.95000	Ausbau / Sanierung von Gemeindestraßen	- €	- €	- €	- €	- €	- €	- €	- €
19	6700.93500	LED-Umrüstung	- 11.893,94 €	- €	- €	- €	- €	- €	- €	- €
19	7000.33000	Ausgleichszahlungen ZVO-Beitritt	- €	- €	- €	- €	- €	- €	- €	- €
19	7600.93500	Erwerb von beweglichem Vermögen	2.315,68 €	- €	- €	- €	- €	- €	- €	- €
19	7710.93500	Erwerb von beweglichem Vermögen	- €	- €	- €	- €	- €	- €	- €	- €
19	8110.93000	Stammkapitaleinlage Zweckverband	1.666,66 €	1.700,00 €	- €	- €	- €	- €	- €	- €
19	9100.30000	Zuführung vom Verwaltungshaushalt	5.346,40 €	6.100,00 €	11.300,00 €	- 8.000,00 €	34.500,00 €	20.700,00 €	22.800,00 €	24.200,00 €
19	9100.31000	Rücklagenentnahme	- €	- €	- €	2.500,00 €	- €	- €	- €	- €
19	9100.37780	Einnahmen aus Krediten	- €	- €	- €	- €	- €	- €	- €	- €
19	9100.90000	Zuführung zum Verwaltungshaushalt	- €	- €	- €	- €	- €	- €	- €	- €
19	9100.91000	Rücklagenzuführung	11.929,55 €	1.100,00 €	6.300,00 €	- 6.300,00 €	31.100,00 €	17.300,00 €	19.300,00 €	22.500,00 €
19	9100.97880	Tilgung an den Kreditmarkt	3.212,65 €	3.300,00 €	3.300,00 €	- €	3.400,00 €	3.400,00 €	3.500,00 €	1.700,00 €
19	9200.39200	Sollfehlbetrag	- €	- €	- €	- €	- €	- €	- €	- €
19	9200.39500	Istüberschuß	- €	- €	- €	- €	- €	- €	- €	- €
19	9200.99200	Sollüberschuss	- €	- €	- €	- €	- €	- €	- €	- €
19	9200.99500	Istfehlbetrag	- €	- €	- €	- €	- €	- €	- €	- €

Die Finanzlage der Gemeinde Stoltenberg stellt sich nach den vorliegenden Jahresrechnungen und der Planung wie folgt dar:

Lfd.Nr.		in TEUR	
1.	bis Ende 2017 ¹ aufgelaufene Defizite ²	0,00	
2.	einen freien Finanzspielraum 2018 ³	31,10	
3.	ein Defizit 2018 ³	0,00	
4.	erwartete freie Finanzspielräume in den Jahren 2019 ⁴ bis 2021 ⁵	59,10	
5.	erwartete Defizite in den Jahren 2019 ⁴ bis 2021 ⁵	0,00	
6.	zu erwartende aufgelaufene Defizite bis Ende 2021 ^{5,6}	0,00	
7.	eine Entnahme aus der allgemeinen Rücklage in den Jahren 2018 ³ bis 2021 ⁵	0,00	
8.	eine Zuführung an die allgemeine Rücklage in den Jahren 2018 ³ bis 2021 ⁵	90,20	
		in TEUR	EUR/Ew.
9.	eine Verschuldung Anfang 2018 ³	20	61,79
10.	eine Verschuldung Ende 2021 ⁵	8	24,06
11.	eine Gesamtverschuldung (Gesamt I) Anfang 2018 ³	20	61,79
12.	eine Gesamtverschuldung (Gesamt I) Ende 2018 ³	17	52,36
13.	eine Gesamtverschuldung (Gesamt I) Ende 2021 ⁵	8	24,06
14.	ein Bestand an Kassenkrediten Ende 2017 ¹	0	0
15.	eine Gesamtverschuldung (Gesamt II) Anfang 2018 ³	20	61,79
16.	eine Gesamtverschuldung (Gesamt II) Ende 2018 ³	17	52,36

¹ Jahreszahl des dem laufenden Haushaltsjahr vorangegangenen Jahres

² Zeile kann entfallen, soweit die Gemeinde keine aufgelaufenen Defizite aus den Jahresrechnungen bzw. den Haushaltsplanungen am Ende des dem laufenden Haushaltsjahr vorausgegangenen Jahres aufweist. Die laufenden Nummern sind entsprechend anzupassen.

³ Jahreszahl des laufenden Haushaltsjahres

⁴ Jahreszahl des dem Haushaltsjahr folgenden Jahres

⁵ Jahreszahl des letzten Jahres der mittelfristigen Ergebnis- und Finanzplanung

⁶ Zeile kann entfallen, soweit zum Ende der mittelfristigen Finanzplanung keine aufgelaufenen Defizite erwartet werden. Die laufenden Nummern sind entsprechend anzupassen.

**Übersicht über die Steuereinnahmen und wichtigsten
Finanzzuweisungen sowie der Umlagen
in EUR**

	2010	2011	2012	2013	2014	2015	2016	2017	2018
Grundsteuer A	9.735,75	11.494,66	11.467,34	11.467,34	11.405,60	11.405,60	11.405,60	11.400,00	11.400,00
Grundsteuer B	33.247,38	37.881,76	38.103,53	38.256,81	37.778,29	38.890,52	39.013,55	39.300,00	39.300,00
Gewerbsteuer	33.060,80	17.265,77	7.761,00	6.503,30	16.073,72	15.179,94	22.471,87	27.200,00	15.000,00
Gemeindeanteil an der Einkommensteuer	93.800,00	111.576,00	114.404,00	128.192,00	131.177,00	145.748,00	150.827,00	162.000,00	169.300,00
Gemeindeanteil an der Umsatzsteuer	552,00	580,00	734,00	740,00	759,00	1.199,00	1.239,00	1.500,00	2.000,00
Vergnügungssteuern	0,00	0,00	0,00	0,00	0,00	0,00	0,00	0,00	0,00
Hundesteuer	753,32	793,34	644,16	667,51	729,99	705,00	755,84	700,00	700,00
Zweitwohnungssteuer	0,00	0,00	0,00	0,00	0,00	0,00	0,00	0,00	0,00
andere Steuern	0,00	0,00	0,00	0,00	0,00	0,00	0,00	0,00	0,00
allgemeine Schlüsselzuweisungen	68.592,00	53.076,00	61.836,00	58.104,00	59.112,00	78.564,00	69.288,00	78.200,00	103.100,00
Sonderschlüsselzuweisungen	17.448,00	6.576,00	10.044,00	6.240,00	5.964,00	0,00	0,00	0,00	0,00
Schlüsselzuweisungen nach § 15 FAG	0,00	0,00	0,00	0,00	0,00	0,00	0,00	0,00	0,00
Ausgleichsleistungen nach dem Familien- le	10.596,00	13.260,00	11.520,00	11.880,00	13.104,00	13.428,00	14.208,00	14.500,00	15.100,00
sonstige allgemeine Finanzzuweisungen	0,00	0,00	0,00	0,00	0,00	0,00	0,00	0,00	0,00
Summe der allgemeinen Deckungsmittel	267.785,25	252.503,53	256.514,03	262.050,96	276.103,60	305.120,06	309.208,86	334.800,00	355.900,00
Gewerbsteuerumlage	6.941,00	2.940,00	1.121,00	865,00	5.548,00	552,00	5.455,00	7.000,00	3.000,00
allgemeine Kreisumlage	81.768,00	79.044,00	84.816,00	83.964,00	88.068,00	96.768,00	101.844,00	111.500,00	117.100,00
zusätzliche Kreisumlage	0,00	0,00	0,00	0,00	0,00	0,00	0,00	0,00	0,00
Amtsumlage	36.373,00	33.645,00	36.396,00	40.990,33	38.248,00	38.119,00	49.181,70	53.500,00	55.000,00
Zusatzamtsumlage	3.810,07	3.254,44	3.339,61	2.729,53	2.702,76	0,00	0,00	0,00	0,00
Finanzausgleichsumlage	0,00	0,00	0,00	0,00	0,00	0,00	0,00	0,00	0,00
Summe der Umlagen	128.892,07	118.883,44	125.672,61	128.548,86	134.566,76	135.439,00	156.480,70	172.000,00	175.100,00
Überschuss im Abschnitt 90	138.893,18	133.620,09	130.841,42	133.502,10	141.536,84	169.681,06	152.728,16	162.800,00	180.800,00

**Übersicht über den voraussichtlichen Stand
der Schulden (ohne Kassenkredite) - in TEUR ¹**

Art Jahre	Verschuldung am 1.1. im	
	Vorjahr	Haushaltsjahr
1 Schulden aus Krediten		
1.1 Bund, LAF, ERP-Sondervermögen		
1.2 Land		
1.3 Gemeinden u. Gemeindeverbänden		
1.4 Zweckverbänden u. dgl.		
1.5 sonstigem öffentlichen Bereich		
1.6 Kreditmarkt	23	19
1.7 Innere Darlehen aus Sonderrücklagen		0
1.8 Innere Darlehen von Sondervermögen ohne Sonderrechnung		
Summe 1	23	19
2 Restkreditermächtigung aus Vorjahren		
Summe 1 + 2	23	19
<u>nachrichtlich</u>		
3 Schulden aus Vorgängen, die Kreditaufnahmen wirtschaftlich gleichkommen		
4 Schulden der Sondervermögen mit Sonder- rechnung ²		
4.1 aus Krediten		
4.2 aus Vorgängen, die Kreditaufnahmen wirtschaftlich gleichkommen		

¹ Soll-Bestände

² die Angaben sind zu trennen nach den verschiedenen Sondervermögen (z.B. Stadtwerke, Krankenhaus usw.)

Übersicht über die Entwicklung der Schulden

Haushaltsjahre	Schuldenstand am	+ Kreditaufnahmen	- Tilgung	Schuldenstand am 31.12.				nachrichtl.: Restkredit- ermächtig.	Einw. am 31.03. d. Vorjahres			
	1.1.			TEUR	TEUR	TEUR	TEUR			EUR/Ew.	davon	
	TEUR										Inn. Darl. TEUR	and. Schuld. TEUR
1	2	3	4	5	6	7	8	9	10			
Ist 2014	32	0,00	3	29	100,73	0,00	29		288			
Ist 2015	29	0,00	3	26	86,61	0,00	26		298			
Soll 2016	26	0,00	3	23	74,51	0,00	23		304			
Soll 2017	23	0,00	3	20	61,79	0,00	20		318			
Soll im Haushaltsjahr	20	0,00	3	17	52,36	0,00	17		318			
Soll 2019	17	0,00	3	14	42,92				318			
Soll 2020	14	0,00	3	11	33,49				318			
Soll 2021	11	0,00	3	8	24,06				318			

**Übersicht über die übernommenen Bürgschaften,
Verpflichtungen aus Gewährverträgen sowie
Rechtsgeschäften, die diesen wirtschaftlich gleichkommen**

	Datum der Übernahme	Zweck	Ursprungshöhe - in TEUR -	voraussichtliche Höhe zu Beginn des Haushaltsjahres - in TEUR -	voraussichtliches Datum des Aus- laufens der Bürgschaft
I. Bürgschaften					
1.) Fehlanzeige					
2.)					
3.)					
Summe				0	
II. Verpflichtungen					
1.)					
2.)					
3.)					
Summe				0	

**Übersicht über den
voraussichtlichen Stand der Rücklagen
- in EUR -**

	Stand zum Beginn des Haushalts- jahres ¹	Zuführung		Entnahme	Stand zum Ende des Haushalts- jahres
		Zuf. Betrag	Zinsen ²		
1 Allgemeine Rücklage	92.485,34	31.100,00	 		123.585,34
2 Sonderrücklage § 19 Abs. 4 Nr. 1 Rückstellungen					
2.1 Abwasserbeitung					
3 Sonderrücklagen § 19 Abs. 4 Nr. 2 Abschreibungsrücklage					
3.1 Kanalisation					
3.2 Wasserversorgung					
4 Sonderrücklagen § 19 Abs. 4 Nr. 3 Gebührenaussgleichsrücklage					
4.1 Abwasserbeseitigung					
4.2 Wasserversorgung					
4.3 Regenwasserbeseitigung					
5 Finanzausgleichsrücklage § 19 Abs. 4 Nr. 4					
6 Pensionsrücklage § 19 Abs. 4 Nr. 5					
7 Altersteilzeitrücklage § 19 Abs. 4 Nr. 6					
8 Altlastenrücklage § 19 Abs. 4 Nr. 7					
8.1 - Zweck -					
9 Steuerrücklage § 19 Abs. 4 Nr. 8					
9.1 - Zweck -					
10 Verfahrensrücklage § 19 Abs. 4 Nr. 9					
10.1 - Zweck -					
11 Treuhandrücklage § 19 Abs. 4 Nr. 10					
11.1 - Dauergrabpflege -					
12 Stellplatzrücklage § 19 Abs. 4 Nr. 11					
13 sonstige Sonderrücklagen § 19 Abs. 4 Nr. 12					
13.1 - Zweck -					
14 Beihilferücklage § 19 Abs. 4 Nr. 13					

Lfd. Nr.	Bezeichnung	Gr.-Nr.	Haushaltsjahr					
			2016	2017	2018	2019	2020	2021
1	Zuführung zum Vermögenshaushalt	86	5.346	3.300	34.500	20.700	22.800	24.200
2	abzgl. Kreditbeschaffungskosten und ordentliche Tilgung (§ 21 Abs. 1 Nr. 1)	990,97 o. 97_9	3.212	3.300	3.400	3.400	3.500	1.700
3	abzügl. Zuführung zur Sonderrücklage - Rückstellungen - (§21 Abs.1 Nr.2)	9110						
4	abzügl. Zuführung zur Sonderrücklage - Abschreibungsrücklage - (§21 Abs.1 Nr.3)	9120						
5	abzügl. Zuführung zur Sonderrücklage - Gebührenaufgleichsrücklage - (§21 Abs.1 Nr.4)	9130						
6	abzügl. Zuführung zu Rücklagen der Treuhandvermögen (§21 Abs.1 Nr.5)	9190						
7	abzügl. Zuführung zur Finanzausgleichsrücklage (§21 Abs.1 Nr.6)	9140						
8	abzügl. Zuführung zur Altersteilzeitrücklage (§21 Abs.1 Nr.7)	9151						
9	abzügl. Zuführung zur Altlastenrücklage (§21 Abs.1 Nr.8), die ab 2008 bekannt geworden sind	9160						
10	abzügl. Zuführung zur Steuerrücklage (§21 Abs.1 Nr.9)	9170						
11	abzügl. Zuführung zur Verfahrensrücklage (§21 Abs.1 Nr.10)	9171						
12	abzgl. des Fehlbetrages/-bedarfes							
13	freier Finanzspielraum		2.133		31.100	17.300	19.300	22.500
	318 Einwohner	EUR/EW	6,70	0,00	97,79	54,40	60,69	70,75
	nachrichtlich:							
14	Abschreibungen	270	27.720	16.100	16.100	16.100	16.100	16.100
15	Verwendung von Mitteln der allgemeinen Rücklage, der Finanzausgleichsrücklage oder Einnahmen aus der Veränderung des Anlagevermögens (§1 Abs.1 Nr.2) zum Ausgleich des Verwaltungshaushalts (§21 Abs.3)							
16	Zuführung zur Pensionsrücklage (§19 Abs.4 Nr.5)	9150						
17	Zuführung zur Altlastenrücklage (§21 Abs.1 Nr.8) für Altlasten, die vor 2008 bekannt geworden sind	9160						
18	Zuführung zu sonstigen Sonderrücklagen (§19 Abs.4 Nr.12)	9192						
19	Zuführung zur Beihilferücklage (§19 Abs.4 Nr.13)	9193						

Gemeinde 19 Stoltenberg

Lfd. Nr.	Bezeichnung	Gr.-Nr.	Haushaltsjahr					
			2016	2017	2018	2019	2020	2021
1	Gesamtausgaben VWH	4-8	370.951	406.600	421.400	413.600	421.700	428.900
2	abzgl. Zuführung zum Vermögenshaushalt	86	5.346	3.300	34.500	20.700	22.800	24.200
3	abzgl. innere Verrechnungen	679						
4	abzgl. Abschreibungen (kalkulatorisch)	680	27.720	16.100	16.100	16.100	16.100	16.100
5	abzgl. Verzinsung des Anlagekapitals (kalkulatorisch)	685						
6	abzgl. Gewerbesteuerumlage	810	5.455	7.000	3.000	3.000	3.000	3.000
7	abzgl. Allgemeine Umlage an das Land	831						
8	abzgl. Allgemeine Umlage an Gemeinden und Gemeindeverbände - Kreisumlage, Amtsumlage, Zusatzumlage -	832	151.025	165.000	172.100	176.300	180.600	185.000
9	abzgl. Gebührenaussgleichsrücklage	3130						
10	abzgl. Altersteilzeitrücklage	3151						
11	abzgl. Steuerrücklage	3170						
12	abzgl. Verfahrensrücklage	3171						
13	abzgl. Treuhandrücklage (Dauergrabpflege)	3190						
14	abzgl. Treuhandrücklage (nicht rechtsfähige Stiftungen)	3190						
15	abzgl. Fehlbetragsabdeckung	892						
16	bereinigte Ausgaben VWH		181.403	215.200	195.700	197.500	199.200	200.600
17	Veränderung Vorjahr (in %)			18,63	-9,06	0,91	0,86	0,70
18	Empfehlung (in %)			1,50	1,50	1,50	1,50	1,50

Gemeinde Stoltenberg
Darstellung der im Haushaltsjahr geplanten Investitionen und Investitionsförderungsmaßnahmen sowie ihrer finanziellen Auswirkungen in den folgenden Jahren (§ 3 Satz 2 Nr. 7 GemHVO - Kameral)

Investitionskosten gemäß Vermögenshaushalt:

0 EUR

A.	Baumaßnahmen	Betrag
1		
2		
3		
4		
5		
6		
7		
8		
9		
10		
	Zwischensumme A.	0 EUR
B.	Erwerb von Vermögen	Betrag
1		
2		
3		
4		
5		
6		
	Zwischensumme B.	0 EUR
C.	Investitions- / Tilgungszuschüsse	Betrag
1		
2		
	Zwischensumme C.	0 EUR
	Gesamtsumme	0 EUR

Übersicht über die Auszahlungen/ Ausgaben für Investitionen und Investitionsförderungsmaßnahmen

Haushalts- jahre	Plan	Ist	In Abgang gestellt ¹⁾	In das Folgejahr übertragen		nachrichtlich: Investitionsvolumen geplanter kreditähnlicher Rechtsgeschäfte
				Gesamt	aus Planungen der Vorjahre ²⁾	
	in TEUR	in TEUR	in TEUR	in TEUR	in TEUR	in TEUR
1	2	3	4	5	6	7
2014	19.700,00	12.412,12	7.287,88	0,00		
2015	67.100,00	40.649,40	0,00	27.787,04	-	
2016	29.487,04	16.327,92	8.126,59	5.032,53	5.032,53	
2017	8.832,53	-	-	-	-	
Haushaltsjahr	0,00	-	-	-	-	
2019	0,00	-	-	-	-	
2020	0,00	-	-	-	-	
2021	0,00	-	-	-	-	

¹ Gründe für die Inabgangstellung können sein: Die Maßnahme konnte mit geringeren Auszahlungen/ Ausgaben durchgeführt werden; die Maßnahme soll nicht mehr durchgeführt werden; die Maßnahme ist erneut veranschlagt worden oder soll erneut veranschlagt werden.

² Der Teil der in Spalte 5 angegebenen übertragenen gesamten Auszahlungen/ Ausgaben für Investitionen und Investitionsförderungsmaßnahmen, die schon in Vorjahren geplant waren und erneut übertragen werden sollen

Gemeinde Stoltenberg
Darstellung der abgeschlossenen und im Haushaltsjahr geplanten kreditähnlichen Rechtsgeschäfte nach § 85 Abs. 5 GO,
soweit sie nicht der Genehmigungspflicht unterliegen
(§ 3 Satz 2 Nr. 10 GemHVO - Kameral)

Rechtsgeschäft	Laufzeit bis	Belastung im Haushaltsjahr				
		2017	2018	2019	2020	2021
1	2	3	4	5	6	7
Fehlanzeige						

**Übersicht über die Gesamtverschuldung der Gemeinde jeweils zum 31.12.
Anlage 13 Muster zu § 3 Nr. 18 GemHVO Kameral**

Haushalts- jahre	Schulden des Haushalts aus Kreditlinien für Investitionen und Investitionsförde- rungsmaßnahmen	Kassen- kredite des Haushalts	Eigenbetriebe nach § 106 GO	Sondervermögen nach § 97 GO	Unternehmen und Einrichtungen, die nach § 101 Abs. 4 GO ganz oder teilweise nach Eigenbetriebs- verordnung geführt werden	Kommunal- unternehmen nach § 106 a GO	Gesell- schaften	andere Anstalten	Gesamt I (Summe Spalte 2 und 4 bis 9)		gemeiname Kommunalu- nternehmen nach § 19 b GkZ	andere Gesellschaf- ten	Treuhand- vermögen	Stiftungen	Gesamt II (Summe Spalte 2 bis 9 und 12 bis 15)		kreditähnliche Rechtsgeschäfte		Gesamt III (Summe Spalten 16 und 18)		Bürgschaften	
									Mio EUR	EUR / Ew					Mio EUR	EUR / Ew	Mio EUR	EUR / Ew	Mio EUR	EUR / Ew	Mio EUR	EUR / Ew
1	2	3	4	5	6	7	8	9	10	11	12	13	14	15	16	17	18	19	20	21	22	23
2014	0,029		0,00	0,00	0,00	0,00	0,00	0,00	0,029	100,73	0,00	0,00	0,00	0,00	0,029	100,73	0,00	0,00	0,029	100,73	0,00	0,00
2015	0,026		0,00	0,00	0,00	0,00	0,00	0,00	0,026	86,61	0,00	0,00	0,00	0,00	0,026	86,61	0,00	0,00	0,026	86,61	0,00	0,00
2016	0,023		0,00	0,00	0,00	0,00	0,00	0,00	0,023	74,51	0,00	0,00	0,00	0,00	0,023	74,51	0,00	0,00	0,023	74,51	0,00	0,00
2017	0,020		0,00	0,00	0,00	0,00	0,00	0,00	0,020	61,79	0,00	0,00	0,00	0,00	0,020	61,79	0,00	0,00	0,020	61,79	0,00	0,00
Haushalts- jahr	0,017		0,00	0,00	0,00	0,00	0,00	0,00	0,017	52,36	0,00	0,00	0,00	0,00	0,017	52,36	0,00	0,00	0,017	52,36	0,00	0,00
2019	0,014		0,00	0,00	0,00	0,00	0,00	0,00	0,014	42,92							0,00	0,00				
2020	0,011		0,00	0,00	0,00	0,00	0,00	0,00	0,011	33,49							0,00	0,00				
2021	0,008		0,00	0,00	0,00	0,00	0,00	0,00	0,008	24,06							0,00	0,00				

**Übersicht über die aus Verpflichtungsermächtigungen
voraussichtlich fällig werdenden Ausgaben**

Verpflichtungs- ermächtigungen im Haushaltsplan des Jahres:	Voraussichtlich fällige Ausgaben - in EUR -				
	2019	2020	2021	2022	2023
1	2	3	4	5	6
2018 0	0	0	0	0	0
Summe 0	0	0	0	0	0
Nachrichtlich im Finanzplan vorgesehene Kreditaufnahmen	0	0	0		

Mitgliedschaft in Zweckverbänden

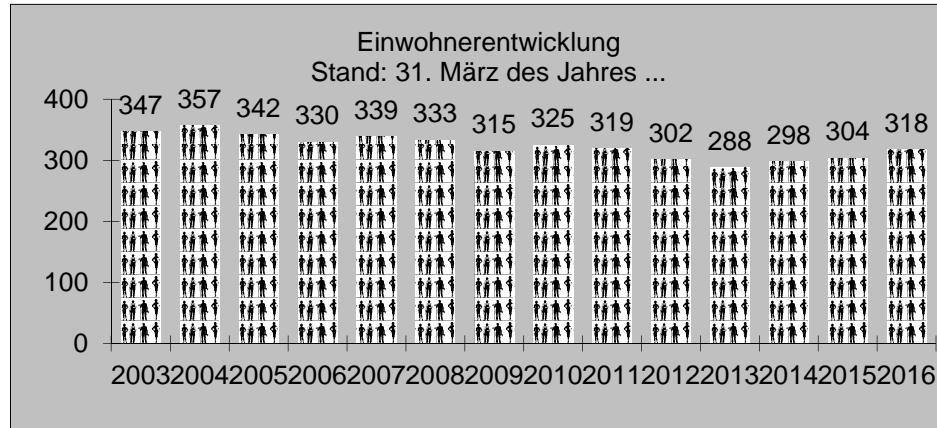
U m l a g e n			
Verband	2016	2017	2018
Schulverband Probstei	35.903,71	40.500,00	45.000,00
SUV Kreis Plön	6.787,50	8.200,00	9.600,00
Gewässerunterhaltungsverbände	5.836,73	5.900,00	5.900,00

Größe des Gemeindegebietes: 639 ha

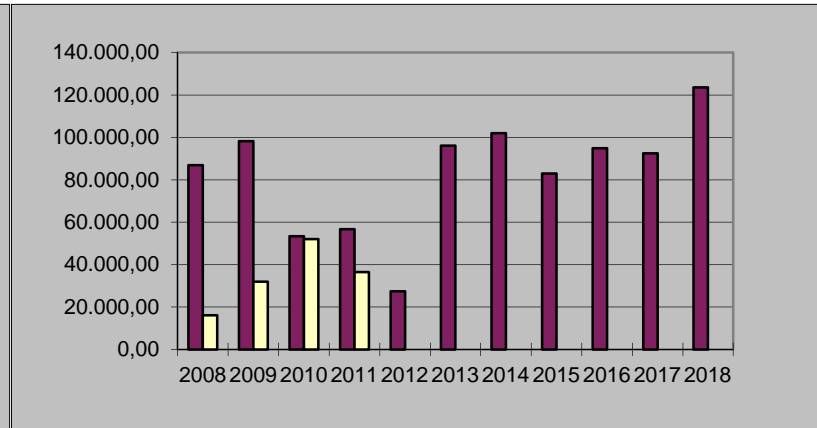
Übersicht über die Rechnungsergebnisse der letzten 3 Jahre

	2014	2015	2016
Verwaltungshaushalt			
Soll-Einnahmen	317.150,73	332.836,60	370.951,37
Soll-Ausgaben	317.150,73	332.836,60	370.951,37
Vermögenshaushalt			
Soll-Einnahmen	28.301,13	71.595,79	8.715,61
Soll-Ausgaben	28.301,13	71.595,79	8.715,61

Einwohnerentwicklung



Rücklagenstände



Lfd. Nr.	Haushaltsstelle	Maßnahme	in EUR im Jahr				
			2017	2018	2019	2020	2021
	93	Erwerb von Vermögen					
1	1300.93500	Erwerb von Vermögen Feuerwehr	3.800	0	0	0	0
2	8110.93000	Stammkapitaleinlage Breitband-Zweckverband	0	0	0	0	0
		Zwischensumme	3.800	0	0	0	0
	92/98	Investitionszuschüsse u. ä.					
		Zwischensumme	0	0	0	0	0
	94/95/96	Baumaßnahmen					
1							
2							
3							
		Zwischensumme	0	0	0	0	0
		Gesamtsumme	3.800	0	0	0	0

Einzelpläne für das Haushaltsjahr 2018

Verwaltungshaushalt

- in EUR -

A. Verwaltungshaushalt

Gemeinde 19 Stoltenberg
 Einzelplan 0 Allgemeine Verwaltung
 Abschnitt 00 Gemeindeorgane
 U-Abschnitt 0000 Gemeindeorgane

Haushaltsstellen		Haushaltsansatz		Ergebnis der Jahresrechnung 2016	Erläuterungen/ Deckungskreis/ Budget	Amt
Nr.	Bezeichnung	2018	2017			
1	2	EUR	EUR	EUR	6	7
	Einnahmen	0	0	0,00		
	Ausgaben					
.40000	Aufwandsentschädigungen und Sitzungsgelder	5.500	5.000	4.886,95		
.44800	sonstige Arbeitnehmerinnen und Arbeitnehmer	0	0	0,00		
.59200	Ehrungen und Repräsentation	1.000	1.000	525,35		
	Ausgaben	6.500	6.000	5.412,30		
	UAB 0000	Zu-/Überschuß	-6.500	-6.000	-5.412,30	
	Einnahmen	0	0	0,00		
	Ausgaben	6.500	6.000	5.412,30		
	AB 00	Zu-/Überschuß	-6.500	-6.000	-5.412,30	

A. Verwaltungshaushalt

Gemeinde 19 Stoltenberg
 Einzelplan 0 Allgemeine Verwaltung
 Abschnitt 02 Hauptverwaltung
 U-Abschnitt 0200 Hauptamt

Haushaltsstellen		Haushaltsansatz		Ergebnis der Jahresrechnung 2016	Erläuterungen/ Deckungskreis/ Budget	Amt
Nr.	Bezeichnung	2018	2017			
1	2	EUR	EUR	EUR	6	7
	Einnahmen	0	0	0,00		
	Ausgaben					
.64000	Versicherungen	500	500	434,60		
.65000	Geschäftsausgaben	300	300	25,12		
.66100	Mitgliedsbeiträge und Zuschüsse	500	500	608,27		
.67200	Verwaltungskosten Kreisbesoldungsstelle	900	900	850,81		
	Ausgaben	2.200	2.200	1.918,80		
	UAB 0200	Zu-/Überschuß	-2.200	-1.918,80		
	Einnahmen	0	0	0,00		
	Ausgaben	2.200	2.200	1.918,80		
	AB 02	Zu-/Überschuß	-2.200	-1.918,80		

A. Verwaltungshaushalt

Gemeinde 19 Stoltenberg
 Einzelplan 0 Allgemeine Verwaltung
 Abschnitt 05 Besondere Dienststellen der allgemeinen Verwaltung
 U-Abschnitt 0520 Wahlen

Haushaltsstellen		Haushaltsansatz		Ergebnis der Jahresrechnung 2016	Erläuterungen/ Deckungskreis/ Budget	Amt
Nr.	Bezeichnung	2018	2017			
1	2	EUR	EUR	EUR	6	7
	Einnahmen					
.15000	Vermischte Einnahmen/ Wahlkostenerstattungen	0	200	0,00		
	Einnahmen	0	200	0,00		
	Ausgaben					
.40000	Aufwandsentschädigung Wahl	500	700	0,00		
	Ausgaben	500	700	0,00		
	UAB 0520	Zu-/Überschuß	-500	0,00		
	Einnahmen	0	200	0,00		
	Ausgaben	500	700	0,00		
	AB 05	Zu-/Überschuß	-500	0,00		
	Einnahmen	0	200	0,00		
	Ausgaben	9.200	8.900	7.331,10		
	EP 0	Zu-/Überschuß	-9.200	-7.331,10		

A. Verwaltungshaushalt

Gemeinde **19 Stoltenberg**
 Einzelplan **1 Öffentliche Sicherheit und Ordnung**
 Abschnitt **13 Brandschutz**
 U-Abschnitt **1300 Brandschutz**

Haushaltsstellen		Haushaltsansatz		Ergebnis der Jahresrechnung 2016	Erläuterungen/ Deckungskreis/ Budget	Amt
Nr.	Bezeichnung	2018	2017	2016		
1	2	EUR	EUR	EUR	6	7
	Einnahmen					
.11000	Gebühren	0	100	0,00		
.15000	Sonstige Verwaltungs- und Betriebseinnahmen	0	0	88,00		
.17800	Spenden	0	700	0,00		
	Einnahmen	0	800	88,00		
	Ausgaben					
.40000	Aufwandsentschädigungen	2.500	2.500	1.526,52		
.50000	Gebäudeunterhaltung	200	0	0,00		
.54000	Bewirtschaftungskosten	--0--	0	0,00		
.58000	Sachkosten FF-Budget <i>Budget für: Geräte, Ausstattung, Fahrzeughaltung, Dienst- und Schutzkleidung, Aus- und Fortbildung, Geschäftsausgaben, Atemschutzuntersuchungen u. Vermischtes</i>	5.000	5.000	5.732,11		
.58100	Sachkosten Jugend-FF Budget	500	500	0,00		
.64000	Versicherung der Wehrangehörigen	900	900	878,46		
.68000	Abschreibungen FF-Gebäude	0	0	0,00		
.71700	Zuschuss an die Kameradschaftskasse	300	800	300,00		
	Ausgaben	9.400	9.700	8.437,09		
	UAB 1300	Zu-/Überschuß	-9.400	-8.900	-8.349,09	
	Einnahmen	0	800	88,00		
	Ausgaben	9.400	9.700	8.437,09		
	AB 13	Zu-/Überschuß	-9.400	-8.900	-8.349,09	

A. Verwaltungshaushalt

Gemeinde **19 Stoltenberg**
 Einzelplan **1 Öffentliche Sicherheit und Ordnung**
 Abschnitt **13 Brandschutz**
 U-Abschnitt **1300 Brandschutz**

Haushaltsstellen		Haushaltsansatz		Ergebnis der Jahresrechnung 2016	Erläuterungen/ Deckungskreis/ Budget	Amt
Nr.	Bezeichnung	2018	2017			
1	2	EUR	EUR	EUR	6	7
	Einnahmen	0	800	88,00		
	Ausgaben	9.400	9.700	8.437,09		
	Zu-/Überschuß	-9.400	-8.900	-8.349,09		
	EP 1					

A. Verwaltungshaushalt

Gemeinde **19 Stoltenberg**
 Einzelplan **2 Schulen**
 Abschnitt **20 Schulverwaltung**
 U-Abschnitt **2000 Allgemeine Schulverwaltung**

Haushaltsstellen		Haushaltsansatz		Ergebnis der Jahresrechnung 2016	Erläuterungen/ Deckungskreis/ Budget	Amt
Nr.	Bezeichnung	2018	2017			
1	2	EUR	EUR	EUR	6	7
	Einnahmen	0	0	0,00		
	Ausgaben					
.67200	Schulkostenbeiträge an Grundschulen	1.800	1.800	3.623,51		
.67220	Schulkostenbeiträge an Gemeinschafts- schulen	0	0	-194,37		
.67230	Schulkostenbeiträge an Gymnasien	19.000	19.000	16.207,10		
.67240	Schulkostenbeiträge an Förderzentren	0	0	0,00		
.71300	Schulverbandsumlage Schulverband Probstei	45.000	40.500	35.903,71		
	Ausgaben	65.800	61.300	55.539,95		
	UAB 2000	Zu-/Überschuß	-65.800	-61.300	-55.539,95	
	Einnahmen	0	0	0,00		
	Ausgaben	65.800	61.300	55.539,95		
	AB 20	Zu-/Überschuß	-65.800	-61.300	-55.539,95	
	Einnahmen	0	0	0,00		
	Ausgaben	65.800	61.300	55.539,95		
	EP 2	Zu-/Überschuß	-65.800	-61.300	-55.539,95	

A. Verwaltungshaushalt

Gemeinde 19 Stoltenberg
 Einzelplan 3 Wissenschaft, Forschung, Kulturpflege
 Abschnitt 34 Heimat- und sonstige Kulturpflege
 U-Abschnitt 3400 Heimat- und sonstige Kulturpflege

Haushaltsstellen		Haushaltsansatz		Ergebnis der Jahresrechnung 2016	Erläuterungen/ Deckungskreis/ Budget	Amt
Nr.	Bezeichnung	2018	2017			
1	2	EUR	EUR	EUR	6	7
.15000	Einnahmen Sonst. Verwaltungs- und Betriebseinnahmen	3.500	4.000	3.642,00		
	Einnahmen	3.500	4.000	3.642,00		
.59000	Ausgaben Veranstaltungen zur Heimat- und Kulturpflege	5.500	5.500	6.544,18		
	Ausgaben	5.500	5.500	6.544,18		
	UAB 3400	Zu-/Überschuß	-1.500	-2.902,18		
		Einnahmen	4.000	3.642,00		
		Ausgaben	5.500	6.544,18		
	AB 34	Zu-/Überschuß	-1.500	-2.902,18		

A. Verwaltungshaushalt

Gemeinde 19 Stoltenberg
 Einzelplan 3 Wissenschaft, Forschung, Kulturpflege
 Abschnitt 35 Volksbildung
 U-Abschnitt 3520 Büchereien

Haushaltsstellen		Haushaltsansatz		Ergebnis der Jahresrechnung 2016	Erläuterungen/ Deckungskreis/ Budget	Amt
Nr.	Bezeichnung	2018	2017			
1	2	EUR	EUR	EUR	6	7
	Einnahmen	0	0	0,00		
	Ausgaben					
.71200	Zuschuss Kreisfahrbücherei	1.300	600	542,40		
	Ausgaben	1.300	600	542,40		
	UAB 3520	Zu-/Überschuß	-1.300	-600	-542,40	
	Einnahmen	0	0	0,00		
	Ausgaben	1.300	600	542,40		
	AB 35	Zu-/Überschuß	-1.300	-600	-542,40	

A. Verwaltungshaushalt

Gemeinde 19 Stoltenberg
 Einzelplan 3 Wissenschaft, Forschung, Kulturpflege
 Abschnitt 36 Naturschutz und Landschafts- pflege, Heimatpflege
 U-Abschnitt 3600 Naturschutz und Landschafts- pflege

Haushaltsstellen		Haushaltsansatz		Ergebnis der Jahresrechnung 2016	Erläuterungen/ Deckungskreis/ Budget	Amt
Nr.	Bezeichnung	2018	2017			
1	2	EUR	EUR	EUR	6	7
	Einnahmen	0	0	0,00		
	Ausgaben					
.51000	Ortsverschönerung einschl. Unterhaltung der Festwiese u.a.	1.000	1.400	810,15		
	Ausgaben	1.000	1.400	810,15		
	UAB 3600	Zu-/Überschuß	-1.000	-810,15		
	Einnahmen	0	0	0,00		
	Ausgaben	1.000	1.400	810,15		
	AB 36	Zu-/Überschuß	-1.000	-810,15		
	Einnahmen	3.500	4.000	3.642,00		
	Ausgaben	7.800	7.500	7.896,73		
	EP 3	Zu-/Überschuß	-4.300	-4.254,73		

A. Verwaltungshaushalt

Gemeinde 19 Stoltenberg
 Einzelplan 4 Soziale Sicherung
 Abschnitt 45 Jugendhilfe nach dem KJHG
 U-Abschnitt 4540 Förderung von Kindern in Tageseinrichtungen und in Tagespflege

Haushaltsstellen		Haushaltsansatz		Ergebnis der Jahresrechnung 2016	Erläuterungen/ Deckungskreis/ Budget	Amt
Nr.	Bezeichnung	2018	2017			
1	2	EUR	EUR	EUR	6	7
	Einnahmen					
.14000	Mieteinnahmen Kindertagespflege	2.400	2.400	2.400,00		
.16200	Kostenbeteiligung Gem. Schlesien u.a. an Kindertagespflege	4.000	8.400	0,00		
.16700	Beteiligung der Eltern an der Mittags- verpflegung	0	0	189,00		
	Einnahmen	6.400	10.800	2.589,00		
	Ausgaben					
.51000	Unterhaltungskosten	1.000	4.300	0,00		
.53000	Mietzahlungen Kindertagespflege incl. Mietnebenkosten	6.400	5.500	5.300,00		
.54000	Bewirtschaftungskosten	2.000	2.000	2.437,19		
.70000	Zuschüsse für Kindertagespflege	3.800	3.800	3.045,67		
	Ausgaben	13.200	15.600	10.782,86		
	UAB 4540	Zu-/Überschuß	-4.800	-8.193,86		
		Einnahmen	10.800	2.589,00		
		Ausgaben	13.200	10.782,86		
	AB 45	Zu-/Überschuß	-4.800	-8.193,86		

A. Verwaltungshaushalt

Gemeinde **19 Stoltenberg**
 Einzelplan **4 Soziale Sicherung**
 Abschnitt **46 Einrichtungen der Jugendhilfe**
 U-Abschnitt **4600 Einrichtungen der Jugendarbeit**

Haushaltsstellen		Haushaltsansatz		Ergebnis der Jahresrechnung 2016	Erläuterungen/ Deckungskreis/ Budget	Amt
Nr.	Bezeichnung	2018	2017			
1	2	EUR	EUR	EUR	6	7
	Einnahmen					
.15000	Sonst. Verw.- u. Betriebseinnahmen und Spenden	0	0	0,00		
	Einnahmen	0	0	0,00		
	Ausgaben					
.59000	Sachausgaben	200	200	13,99		
	Ausgaben	200	200	13,99		
	UAB 4600	-200	-200	-13,99		
	Zu-/Überschuß					

A. Verwaltungshaushalt

Gemeinde **19 Stoltenberg**
 Einzelplan **4 Soziale Sicherung**
 Abschnitt **46 Einrichtungen der Jugendhilfe**
 U-Abschnitt **4640 Tageseinrichtungen für Kinder**

Haushaltsstellen		Haushaltsansatz		Ergebnis der Jahresrechnung 2016	Erläuterungen/ Deckungskreis/ Budget	Amt
Nr.	Bezeichnung	2018	2017			
1	2	EUR	EUR	EUR	6	7
	Einnahmen	0	0	0,00		
	Ausgaben					
.70000	Zuschüsse an KiTa "Schatzinsel"	24.000	45.000	27.181,28		
.70010	Zuschüsse an Kindergärten (extern)	2.500	2.300	5.961,26		
	Ausgaben	26.500	47.300	33.142,54		
	UAB 4640	Zu-/Überschuß	-47.300	-33.142,54		
	Einnahmen	0	0	0,00		
	Ausgaben	26.700	47.500	33.156,53		
	AB 46	Zu-/Überschuß	-47.500	-33.156,53		

A. Verwaltungshaushalt

Gemeinde 19 Stoltenberg
 Einzelplan 4 Soziale Sicherung
 Abschnitt 47 Förderung anderer Träger der Wohlfahrtspflege
 U-Abschnitt 4700 Förderung der Wohlfahrtspflege

Haushaltsstellen		Haushaltsansatz		Ergebnis der Jahresrechnung 2016	Erläuterungen/ Deckungskreis/ Budget	Amt
Nr.	Bezeichnung	2018	2017			
1	2	EUR	EUR	EUR	6	7
	Einnahmen	0	0	0,00		
	Ausgaben					
.59000	Seniorenbetreuung	200	200	0,00		
	Ausgaben	200	200	0,00		
	UAB 4700	Zu-/Überschuß	-200	0,00		
	Einnahmen	0	0	0,00		
	Ausgaben	200	200	0,00		
	AB 47	Zu-/Überschuß	-200	0,00		
	Einnahmen	6.400	10.800	2.589,00		
	Ausgaben	40.100	63.300	43.939,39		
	EP 4	Zu-/Überschuß	-33.700	-41.350,39		

A. Verwaltungshaushalt

Gemeinde 19 Stoltenberg
 Einzelplan 5 Gesundheit, Sport, Erholung
 Abschnitt 54 Sonstige Einrichtungen und Maßnahmen der Gesundheits- pflege
 U-Abschnitt 5400 Sonstige Einrichtungen und Maßnahmen der Gesundheits- pflege

Haushaltsstellen		Haushaltsansatz		Ergebnis der Jahresrechnung 2016	Erläuterungen/ Deckungskreis/ Budget	Amt
Nr.	Bezeichnung	2018	2017			
1	2	EUR	EUR	EUR	6	7
	E i n n a h m e n					
		Einnahmen	0	0	0,00	
	A u s g a b e n					
.70000	Zuschüsse an Vereine und Verbände	100	100	14,40		
		Ausgaben	100	100	14,40	
	UAB 5400	Zu-/Überschuß	-100	-100	-14,40	
		Einnahmen	0	0	0,00	
		Ausgaben	100	100	14,40	
	AB 54	Zu-/Überschuß	-100	-100	-14,40	

A. Verwaltungshaushalt

Gemeinde 19 Stoltenberg
 Einzelplan 5 Gesundheit, Sport, Erholung
 Abschnitt 57 Öffentliche Bäder
 U-Abschnitt 5700 Öffentliche Bäder

Haushaltsstellen		Haushaltsansatz		Ergebnis der Jahresrechnung 2016	Erläuterungen/ Deckungskreis/ Budget	Amt
Nr.	Bezeichnung	2018	2017			
1	2	EUR	EUR	EUR	6	7
	Einnahmen					
.27000	Auflösen von Beiträgen u. Zuschüssen	0	0	761,15		
.27100	Auflösen von Beiträgen und Zuschüssen	800	800	0,00		
	Einnahmen	800	800	761,15		
	Ausgaben					
.50000	Unterhaltung der Badestelle u.Sportplatz	1.000	2.300	1.238,90		
.54000	Bewirtschaftungskosten (einschl. Sanitärgebäude)	200	200	98,27		
.68000	Abschreibungen	1.600	1.600	1.522,32		
	Ausgaben	2.800	4.100	2.859,49		
	UAB 5700	Zu-/Überschuß	-2.000	-3.300	-2.098,34	
	Einnahmen	800	800	761,15		
	AB 57	Ausgaben	2.800	4.100	2.859,49	
	Zu-/Überschuß	-2.000	-3.300	-2.098,34		
	Einnahmen	800	800	761,15		
	EP 5	Ausgaben	2.900	4.200	2.873,89	
	Zu-/Überschuß	-2.100	-3.400	-2.112,74		

A. Verwaltungshaushalt

Gemeinde 19 Stoltenberg
 Einzelplan 6 Bau- und Wohnungswesen, Verkehr
 Abschnitt 63 Gemeindestraßen
 U-Abschnitt 6300 Gemeindestraßen

Haushaltsstellen		Haushaltsansatz		Ergebnis der Jahresrechnung 2016	Erläuterungen/ Deckungskreis/ Budget	Amt
Nr.	Bezeichnung	2018	2017			
1	2	EUR	EUR	EUR	6	7
	Einnahmen					
.27000	Auflösen von Beiträgen u. Zuschüssen	0	0	8.684,00		
.27100	Auflösen von Beiträgen und Zuschüssen	8.700	8.700	0,00		
	Einnahmen	8.700	8.700	8.684,00		
	Ausgaben					
.51000	Unterhaltung der Gemeindestraßen einschl. Buswartehäuser	2.000	1.000	4.141,80		
.51100	Winterdienst	500	0	0,00		
.52000	Geräte und Ausstattung	500	500	439,58		
.68000	Abschreibungen	8.700	8.700	8.684,00		
.71300	Umlagen SUV Plön	9.600	8.200	6.787,50		
	Ausgaben	21.300	18.400	20.052,88		
	UAB 6300	Zu-/Überschuß	-12.600	-9.700	-11.368,88	
	Einnahmen	8.700	8.700	8.684,00		
	Ausgaben	21.300	18.400	20.052,88		
	AB 63	Zu-/Überschuß	-12.600	-9.700	-11.368,88	

A. Verwaltungshaushalt

Gemeinde 19 Stoltenberg
 Einzelplan 6 Bau- und Wohnungswesen, Verkehr
 Abschnitt 67 Straßenbeleuchtung und -reinigung
 U-Abschnitt 6700 Straßenbeleuchtung

Haushaltsstellen		Haushaltsansatz		Ergebnis der Jahresrechnung 2016	Erläuterungen/ Deckungskreis/ Budget	Amt
Nr.	Bezeichnung	2018	2017			
1	2	EUR	EUR	EUR	6	7
	Einnahmen					
.27000	Auflösen von Beiträgen u. Zuschüssen	0	0	790,73		
.27100	Auflösen von Beiträgen und Zuschüssen	800	800	0,00		
	Einnahmen	800	800	790,73		
	Ausgaben					
.51000	Unterhaltung der Straßenbeleuchtung	500	1.000	44,45		
.54000	Bewirtschaftungskosten für Straßenbeleuchtung	2.000	0	4.153,15		
.68000	Abschreibungen	800	800	790,73		
	Ausgaben	3.300	1.800	4.988,33		
	UAB 6700	Zu-/Überschuß	-2.500	-1.000	-4.197,60	
	Einnahmen	800	800	790,73		
	Ausgaben	3.300	1.800	4.988,33		
	AB 67	Zu-/Überschuß	-2.500	-1.000	-4.197,60	

A. Verwaltungshaushalt

Gemeinde 19 Stoltenberg
 Einzelplan 6 Bau- und Wohnungswesen, Verkehr
 Abschnitt 69 Wasserläufe, Wasserbau
 U-Abschnitt 6900 Wasserläufe, Wasserbau

Haushaltsstellen		Haushaltsansatz		Ergebnis der Jahresrechnung 2016	Erläuterungen/ Deckungskreis/ Budget	Amt
Nr.	Bezeichnung	2018	2017			
1	2	EUR	EUR	EUR	6	7
	Einnahmen					
.11000	Benutzungsgebühren Gewässerunterhaltung	5.900	5.900	5.954,08		
	Einnahmen	5.900	5.900	5.954,08		
	Ausgaben					
.67200	Verwaltungskostenbeitrag Gewässerunterhaltungsgebühren	200	200	107,92		
.71300	Umlage GUV Selenter See	5.900	5.900	5.836,73		
	Ausgaben	6.100	6.100	5.944,65		
	UAB 6900	Zu-/Überschuß	-200	9,43		
	Einnahmen	5.900	5.900	5.954,08		
	Ausgaben	6.100	6.100	5.944,65		
	AB 69	Zu-/Überschuß	-200	9,43		
	Einnahmen	15.400	15.400	15.428,81		
	Ausgaben	30.700	26.300	30.985,86		
	EP 6	Zu-/Überschuß	-15.300	-15.557,05		

A. Verwaltungshaushalt

Gemeinde 19 Stoltenberg
 Einzelplan 7 Öffentliche Einrichtungen, Wirtschaftsförderung
 Abschnitt 70 Abwasserbeseitigung
 U-Abschnitt 7010 Regenwasserbeseitigung

Haushaltsstellen		Haushaltsansatz		Ergebnis der Jahresrechnung 2016	Erläuterungen/ Deckungskreis/ Budget	Amt
Nr.	Bezeichnung	2018	2017			
1	2	EUR	EUR	EUR	6	7
	Einnahmen	0	0	0,00		
	Ausgaben					
.51000	Unterhaltungskosten	500	500	947,24		
.67200	Verwaltungskostenbeitrag Regenwasser	500	500	448,01		
.68000	Abschreibungen	0	0	0,00		
	Ausgaben	1.000	1.000	1.395,25		
	UAB 7010	Zu-/Überschuß	-1.000	-1.395,25		
	Einnahmen	0	0	0,00		
	Ausgaben	1.000	1.000	1.395,25		
	AB 70	Zu-/Überschuß	-1.000	-1.395,25		

A. Verwaltungshaushalt

Gemeinde 19 Stoltenberg
 Einzelplan 7 Öffentliche Einrichtungen, Wirtschaftsförderung
 Abschnitt 76 Sonstige öffentliche Einrichtungen
 U-Abschnitt 7600 Sonstige öffentliche Einrichtungen

Haushaltsstellen		Haushaltsansatz		Ergebnis der Jahresrechnung 2016	Erläuterungen/ Deckungskreis/ Budget	Amt
Nr.	Bezeichnung	2018	2017			
1	2	EUR	EUR	EUR	6	7
	Einnahmen					
.14000	Mieten DGH	200	200	160,00		
.27000	Auflösen von Beiträgen u. Zuschüssen	0	0	1.022,48		
.27100	Auflösen von Beiträgen und Zuschüssen	1.000	1.000	0,00		
	Einnahmen	1.200	1.200	1.182,48		
	Ausgaben					
.50000	Gebäudeunterhaltung - DGH	1.000	1.000	2.033,24		
.52000	Geräte und Ausstattung - DGH	300	900	224,25		
.54000	Bewirtschaftungskosten - DGH	5.500	9.100	5.700,90		
.68000	Abschreibungen	2.900	2.900	2.873,75		
	Ausgaben	9.700	13.900	10.832,14		
	UAB 7600	Zu-/Überschuß	-8.500	-12.700	-9.649,66	
	Einnahmen	1.200	1.200	1.182,48		
	Ausgaben	9.700	13.900	10.832,14		
	AB 76	Zu-/Überschuß	-8.500	-12.700	-9.649,66	

A. Verwaltungshaushalt

Gemeinde 19 Stoltenberg
 Einzelplan 7 Öffentliche Einrichtungen, Wirtschaftsförderung
 Abschnitt 77 Hilfsbetriebe der Verwaltung
 U-Abschnitt 7710 Bauhof

Haushaltsstellen		Haushaltsansatz		Ergebnis der Jahresrechnung 2016	Erläuterungen/ Deckungskreis/ Budget	Amt
Nr.	Bezeichnung	2018	2017			
1	2	EUR	EUR	EUR	6	7
	Einnahmen	0	0	0,00		
	Ausgaben					
.41400	Personalausgaben	11.000	10.800	12.117,78		
.44400	Beitrag Sozialversicherung Arbeit- nehmerinnen und Arbeitnehmer	3.400	3.300	3.049,97		
.52000	Geräte und Ausstattung	2.000	2.000	1.792,17		
	Ausgaben	16.400	16.100	16.959,92		
	UAB 7710	Zu-/Überschuß	-16.400	-16.959,92		
	Einnahmen	0	0	0,00		
	Ausgaben	16.400	16.100	16.959,92		
	AB 77	Zu-/Überschuß	-16.400	-16.959,92		

A. Verwaltungshaushalt

Gemeinde 19 Stoltenberg
 Einzelplan 7 Öffentliche Einrichtungen, Wirtschaftsförderung
 Abschnitt 79 Fremdenverkehr, Sostige Förderung von Wirtschaft und Verkehr
 U-Abschnitt 7900 Fremdenverkehr

Haushaltsstellen		Haushaltsansatz		Ergebnis der Jahresrechnung 2016	Erläuterungen/ Deckungskreis/ Budget	Amt
Nr.	Bezeichnung	2018	2017			
1	2	EUR	EUR	EUR	6	7
	Einnahmen	0	0	0,00		
	Ausgaben					
.57000	Aufwendungen für Strohrefurenwettbewerb	300	300	11,42		
.66200	Beitrag Aktiv Region Ostseeküste e.V. <i>Einzelmitgliedschaft gem. GV-Beschluss v. 20.10.2011.</i>	300	300	303,61		
.71200	Beitrag Tourismusverband	100	100	68,85		
	UAB 7900					
	Ausgaben	700	700	383,88		
	Zu-/Überschuß	-700	-700	-383,88		
	Einnahmen	0	0	0,00		
	AB 79					
	Ausgaben	700	700	383,88		
	Zu-/Überschuß	-700	-700	-383,88		
	Einnahmen	1.200	1.200	1.182,48		
	EP 7					
	Ausgaben	27.800	31.700	29.571,19		
	Zu-/Überschuß	-26.600	-30.500	-28.388,71		

A. Verwaltungshaushalt

Gemeinde 19 Stoltenberg
 Einzelplan 8 Wirtschaftliche Unternehmen, allgemeines Grund- und Sondervermögen
 Abschnitt 81 Versorgungsunternehmen
 U-Abschnitt 8100 Elektrizitätsversorgung

Haushaltsstellen		Haushaltsansatz		Ergebnis der Jahresrechnung 2016	Erläuterungen/ Deckungskreis/ Budget	Amt
Nr.	Bezeichnung	2018	2017			
1	2	EUR	EUR	EUR	6	7
.22000	Einnahmen Konzessionsabgaben	8.500	8.900	8.429,01		
	Einnahmen	8.500	8.900	8.429,01		
	Ausgaben	0	0	0,00		
	UAB 8100 Zu-/Überschuß	8.500	8.900	8.429,01		
	Einnahmen	8.500	8.900	8.429,01		
	Ausgaben	0	0	0,00		
	AB 81 Zu-/Überschuß	8.500	8.900	8.429,01		

A. Verwaltungshaushalt

Gemeinde **19 Stoltenberg**
 Einzelplan **8 Wirtschaftliche Unternehmen, allgemeines Grund- und Sondervermögen**
 Abschnitt **88 Allgemeines Grundvermögen**
 U-Abschnitt **8800 Allgemeines Grundvermögen**

Haushaltsstellen		Haushaltsansatz		Ergebnis der Jahresrechnung 2016	Erläuterungen/ Deckungskreis/ Budget	Amt
Nr.	Bezeichnung	2018	2017			
1	2	EUR	EUR	EUR	6	7
	Einnahmen					
.14000	Mieten und Pachten	9.200	9.200	9.260,65		
.14010	Mietnebenkosten	3.700	3.700	3.720,00		
.27000	Auflösen von Beiträgen u. Zuschüssen	0	0	539,91		
.27100	Auflösen von Beiträgen und Zuschüssen	500	500	0,00		
	Einnahmen	13.400	13.400	13.520,56		
	Ausgaben					
.41400	Arbeitnehmerinnen und Arbeitnehmer	200	200	163,46		
.44400	Beitrag Sozialversicherung Arbeit- nehmerinnen und Arbeitnehmer	100	100	0,38		
.50000	Unterhaltung der Gebäude und Grundstücke	500	500	5.326,36		
.52000	Geräte und Ausstattung	100	200	0,00		
.54000	Bewirtschaftungskosten	1.300	1.300	1.161,82		
.67200	Verwaltungskostenbeiträge Wohnung + KiGA	1.200	1.200	1.117,40		
.68000	Abschreibungen	2.100	2.100	2.051,28		
	Ausgaben	5.500	5.600	9.820,70		
	UAB 8800	Zu-/Überschuß	7.900	7.800	3.699,86	
	Einnahmen	13.400	13.400	13.520,56		
	Ausgaben	5.500	5.600	9.820,70		
	AB 88	Zu-/Überschuß	7.900	7.800	3.699,86	
	Einnahmen	21.900	22.300	21.949,57		
	Ausgaben	5.500	5.600	9.820,70		
	EP 8	Zu-/Überschuß	16.400	16.700	12.128,87	

A. Verwaltungshaushalt

Gemeinde **19 Stoltenberg**
 Einzelplan **9 Allgemeine Finanzwirtschaft**
 Abschnitt **90 Steuern, allgemeine Zuweisungen und allgemeine Umlagen**
 U-Abschnitt **9000 Steuern, allgemeine Zuweisungen und allgemeine Umlagen**

Haushaltsstellen		Haushaltsansatz		Ergebnis der Jahresrechnung 2016	Erläuterungen/ Deckungskreis/ Budget	Amt
Nr.	Bezeichnung	2018	2017			
1	2	EUR	EUR	EUR	6	7
	Einnahmen					
.00000	Grundsteuer A	11.400	11.400	11.405,60		
.00100	Grundsteuer B	39.300	39.300	39.013,55		
.00300	Gewerbsteuer	15.000	27.200	22.471,87		
.01000	Gemeindeanteil an der Einkommenssteuer	169.300	162.000	150.827,00		
.01200	Gemeindeanteil an der Umsatzsteuer	2.000	1.500	1.239,00		
.02200	Hundesteuer	700	700	755,84		
.04100	Schlüsselzuweisungen nach dem FAG	103.100	78.200	69.288,00		
.09100	Ausgleich Familienleistungsgesetz	15.100	14.500	14.208,00		
.26100	Säumniszuschläge	0	0	0,00		
.26500	Nachzahlungszinsen	100	100	100,00		
	Einnahmen	356.000	334.900	309.308,86		
	Ausgaben					
.81000	Gewerbsteuerumlage	3.000	7.000	5.455,00		
.83200	Kreisumlage	117.100	111.500	101.844,00		
.83220	Amtsumlage	55.000	53.500	49.181,70		
.84500	Erstattungszinsen	100	100	0,00		
	Ausgaben	175.200	172.100	156.480,70		
	UAB 9000	Zu-/Überschuß	180.800	162.800	152.828,16	
		Einnahmen	356.000	334.900	309.308,86	
		Ausgaben	175.200	172.100	156.480,70	
	AB 90	Zu-/Überschuß	180.800	162.800	152.828,16	

A. Verwaltungshaushalt

Gemeinde 19 Stoltenberg
 Einzelplan 9 Allgemeine Finanzwirtschaft
 Abschnitt 91 Sonstige allgemeine Finanzwirtschaft
 U-Abschnitt 9100 Sonstige allgemeine Finanzwirtschaft

Haushaltsstellen		Haushaltsansatz		Ergebnis der Jahresrechnung 2016	Erläuterungen/ Deckungskreis/ Budget	Amt
Nr.	Bezeichnung	2018	2017			
1	2	EUR	EUR	EUR	6	7
	Einnahmen					
.20500	Zinsen von Sparkassen	100	100	79,42		
.27000	Abschreibungen	16.100	16.100	15.922,08		
.28000	Zuführung vom Vermögenshaushalt	0	0	0,00		
	Einnahmen	16.200	16.200	16.001,50		
	Ausgaben					
.68000	Abschreibung (Beitragsauflösungen)	--0--	0	11.798,27		
.68100	Auflösen von Beiträgen und Zuschüssen	11.800	11.800	0,00		
.80800	Zinsen Kreditmarkt	700	900	930,10		
.86000	Zuführung an den Vermögenshaushalt	34.500	3.300	5.346,40		
	Ausgaben	47.000	16.000	18.074,77		
	UAB 9100	Zu-/Überschuß	-30.800	200	-2.073,27	
	Einnahmen	16.200	16.200	16.001,50		
	Ausgaben	47.000	16.000	18.074,77		
	AB 91	Zu-/Überschuß	-30.800	200	-2.073,27	

A. Verwaltungshaushalt

Gemeinde **19 Stoltenberg**
 Einzelplan **9 Allgemeine Finanzwirtschaft**
 Abschnitt **92 Abwicklung der Vorjahre**
 U-Abschnitt **9200 Abwicklung der Vorjahre**

Haushaltsstellen		Haushaltsansatz		Ergebnis der Jahresrechnung 2016	Erläuterungen/ Deckungskreis/ Budget	Amt
Nr.	Bezeichnung	2018	2017			
1	2	EUR	EUR	EUR	6	7
	Einnahmen					
.29200	Sollfehlbetrag	0	0	0,00		
.29500	Istüberschuss	0	0	0,00		
	Einnahmen	0	0	0,00		
	Ausgaben					
.89200	Deckung Sollfehlbetrag	0	0	0,00		
.89500	Istfehlbetrag	0	0	0,00		
	Ausgaben	0	0	0,00		
	UAB 9200	Zu-/Überschuß	0	0	0,00	
		Einnahmen	0	0	0,00	
	AB 92	Zu-/Überschuß	0	0	0,00	
		Einnahmen	372.200	351.100	325.310,36	
	EP 9	Zu-/Überschuß	222.200	188.100	174.555,47	
			150.000	163.000	150.754,89	

Einzelpläne für das Haushaltsjahr 2018

Vermögenshaushalt

- in EUR -

B. Vermögenshaushalt

Gemeinde **19 Stoltenberg**
 Einzelplan **1 Öffentliche Sicherheit und Ordnung**
 Abschnitt **13 Brandschutz**
 U-Abschnitt **1300 Brandschutz**

Haushaltsstellen		Haushaltsansatz			Ergebnis der Jahresrechnung	Investitionen und Invest.- Förderungsmaßnahmen		Erl.	Amt
Nr.	Bezeichnung	2018	Verpfl.-Erm. 2018	2017		Gesamtausgabe- bedarf	bisher bereitgestellt		
		EUR	EUR	EUR	EUR			EUR	
1	2	3	4	5	6	7	8	9	10
	E i n n a h m e n								
.36000	Umstellung Digitalfunk - Zuschuss Feuerschutzsteuer	0		0	0,00				
.36200	Kreiszuschuss	0		1.300	3.369,21				
	Einnahmen	0		1.300	3.369,21				
	A u s g a b e n								
.93500	Erwerb von beweglichem Vermögen	0	0	3.800	1.261,11	3.800	0		
.93510	Umstellung auf Digitalfunk	0	0	0	0,00	0	0		
	Ausgaben	0	0	3.800	1.261,11	3.800	0		
	UAB 1300 Zu-/Überschuß	0		-2.500	2.108,10				
	Einnahmen	0		1.300	3.369,21				
	Ausgaben	0	0	3.800	1.261,11	3.800	0		
	AB 13 Zu-/Überschuß	0		-2.500	2.108,10				

B. Vermögenshaushalt

Gemeinde **19 Stoltenberg**
 Einzelplan **1 Öffentliche Sicherheit und Ordnung**
 Abschnitt **13 Brandschutz**
 U-Abschnitt **1300 Brandschutz**

Haushaltsstellen		Haushaltsansatz			Ergebnis der Jahresrechnung	Investitionen und Invest.- Förderungsmaßnahmen		Erl.	Amt
Nr.	Bezeichnung	2018	Verpfl.-Erm. 2018	2017		Gesamtausgabe- bedarf	bisher bereitgestellt		
		EUR	EUR	EUR	EUR			EUR	
1	2	3	4	5	6	7	8	9	10
	Einnahmen	0		1.300	3.369,21				
	Ausgaben	0	0	3.800	1.261,11	3.800	0		
	EP 1 Zu-/Überschuß	0		-2.500	2.108,10				

B. Vermögenshaushalt

Gemeinde **19 Stoltenberg**
 Einzelplan **3 Wissenschaft, Forschung, Kulturpflege**
 Abschnitt **35 Volksbildung**
 U-Abschnitt **3520 Büchereien**

Haushaltsstellen		Haushaltsansatz			Ergebnis der Jahresrechnung	Investitionen und Invest.- Förderungsmaßnahmen		Erl.	Amt
Nr.	Bezeichnung	2018	Verpfl.-Erm. 2018	2017		Gesamtausgabe- bedarf	bisher bereitgestellt		
		EUR	EUR	EUR	EUR			EUR	
1	2	3	4	5	6	7	8	9	10
	E i n n a h m e n								
	Einnahmen	0		0	0,00				
	A u s g a b e n								
.93500	Erwerb/ Aufstellen einer Lesezelle	--0--	--0--	--0--	0,00	0	0		
	Ausgaben	0	0	0	0,00	0	0		
	UAB 3520								
	Zu-/Überschuß	0		0	0,00				
	Einnahmen	0		0	0,00				
	Ausgaben	0	0	0	0,00	0	0		
	AB 35								
	Zu-/Überschuß	0		0	0,00				
	Einnahmen	0		0	0,00				
	Ausgaben	0	0	0	0,00	0	0		
	EP 3								
	Zu-/Überschuß	0		0	0,00				

B. Vermögenshaushalt

Gemeinde **19 Stoltenberg**
 Einzelplan **5 Gesundheit, Sport, Erholung**
 Abschnitt **56 Eigene Sportstätten**
 U-Abschnitt **5600 Sportanlagen**

Haushaltsstellen		Haushaltsansatz			Ergebnis der Jahresrechnung	Investitionen und Invest.- Förderungsmaßnahmen		Erl.	Amt
Nr.	Bezeichnung	2018	Verpfl.-Erm. 2018	2017		Gesamtausgabe- bedarf	bisher bereitgestellt		
1	2	EUR	EUR	EUR	EUR			EUR	9
	E i n n a h m e n								
	Einnahmen	0		0	0,00				
	A u s g a b e n								
.93500	Erwerb von beweglichem Vermögen	--0--	--0--	--0--	223,90	0	0		
	Ausgaben	0	0	0	223,90	0	0		
	UAB 5600								
	Zu-/Überschuß	0		0	-223,90				
	Einnahmen	0		0	0,00				
	Ausgaben	0	0	0	223,90	0	0		
	AB 56								
	Zu-/Überschuß	0		0	-223,90				
	Einnahmen	0		0	0,00				
	Ausgaben	0	0	0	223,90	0	0		
	EP 5								
	Zu-/Überschuß	0		0	-223,90				

B. Vermögenshaushalt

Gemeinde 19 Stoltenberg
 Einzelplan 6 Bau- und Wohnungswesen, Verkehr
 Abschnitt 63 Gemeindestraßen
 U-Abschnitt 6300 Gemeindestraßen

Haushaltsstellen		Haushaltsansatz			Ergebnis der Jahresrechnung	Investitionen und Invest.- Förderungsmaßnahmen		Erl.	Amt
Nr.	Bezeichnung	2018	Verpfl.-Erm. 2018	2017		Gesamtausgabe- bedarf	bisher bereitgestellt		
		EUR	EUR	EUR	EUR			EUR	
1	2	3	4	5	6	7	8	9	10
	E i n n a h m e n								
	Einnahmen	0		0	0,00				
	A u s g a b e n								
.95000	Ausbau / Sanierung von Gemeindestraßen	--0--	--0--	0	0,00	0	0		FB 2
	Ausgaben	0	0	0	0,00	0	0		
	UAB 6300								
	Zu-/Überschuß	0		0	0,00				
	Einnahmen	0		0	0,00				
	Ausgaben	0	0	0	0,00	0	0		
	AB 63								
	Zu-/Überschuß	0		0	0,00				

B. Vermögenshaushalt

Gemeinde **19 Stoltenberg**
 Einzelplan **6 Bau- und Wohnungswesen, Verkehr**
 Abschnitt **67 Straßenbeleuchtung und -reinigung**
 U-Abschnitt **6700 Straßenbeleuchtung**

Haushaltsstellen		Haushaltsansatz			Ergebnis der Jahresrechnung	Investitionen und Invest.- Förderungsmaßnahmen		Erl.	Amt
Nr.	Bezeichnung	2018	Verpfl.-Erm. 2018	2017		Gesamtausgabe- bedarf	bisher bereitgestellt		
		EUR	EUR	EUR	EUR			EUR	
1	2	3	4	5	6	7	8	9	10
	E i n n a h m e n								
	Einnahmen	0		0	0,00				
	A u s g a b e n								
.93500	LED-Umrüstung	--0--	--0--	0	-11.893,94	0	0		
	Ausgaben	0	0	0	-11.893,94	0	0		
	UAB 6700								
	Zu-/Überschuß	0		0	11.893,94				
	Einnahmen	0		0	0,00				
	Ausgaben	0	0	0	-11.893,94	0	0		
	AB 67								
	Zu-/Überschuß	0		0	11.893,94				
	Einnahmen	0		0	0,00				
	Ausgaben	0	0	0	-11.893,94	0	0		
	EP 6								
	Zu-/Überschuß	0		0	11.893,94				

B. Vermögenshaushalt

Gemeinde **19 Stoltenberg**
 Einzelplan **7 Öffentliche Einrichtungen, Wirtschaftsförderung**
 Abschnitt **70 Abwasserbeseitigung**
 U-Abschnitt **7000 Abwasserbeseitigung**

Haushaltsstellen		Haushaltsansatz			Ergebnis der Jahresrechnung	Investitionen und Invest.- Förderungsmaßnahmen		Erl.	Amt
Nr.	Bezeichnung	2018	Verpfl.-Erm. 2018	2017		Gesamtausgabe- bedarf	bisher bereitgestellt		
		EUR	EUR	EUR	EUR			EUR	
1	2	3	4	5	6	7	8	9	10
	E i n n a h m e n								
.33000	Ausgleichszahlungen ZVO-Beitritt	--0--		--0--	0,00				
	Einnahmen	0		0	0,00				
	Ausgaben	0	0	0	0,00	0	0		
	UAB 7000 Zu-/Überschuß	0		0	0,00				
	Einnahmen	0		0	0,00				
	Ausgaben	0	0	0	0,00	0	0		
	AB 70 Zu-/Überschuß	0		0	0,00				

B. Vermögenshaushalt

Gemeinde **19 Stoltenberg**
 Einzelplan **7 Öffentliche Einrichtungen, Wirtschaftsförderung**
 Abschnitt **76 Sonstige öffentliche Einrichtungen**
 U-Abschnitt **7600 Sonstige öffentliche Einrichtungen**

Haushaltsstellen		Haushaltsansatz			Ergebnis der Jahresrechnung	Investitionen und Invest.- Förderungsmaßnahmen		Erl.	Amt
Nr.	Bezeichnung	2018	Verpfl.-Erm. 2018	2017		Gesamtausgabe- bedarf	bisher bereitgestellt		
		EUR	EUR	EUR	EUR			EUR	
1	2	3	4	5	6	7	8	9	10
	Einnahmen								
	Einnahmen	0		0	0,00				
	Ausgaben								
.93500	Erwerb von beweglichem Vermögen	--0--	--0--	--0--	2.315,68	0	0		
	<i>Stühle und Vorhänge</i>								
	Ausgaben	0	0	0	2.315,68	0	0		
	UAB 7600 Zu-/Überschuß	0		0	-2.315,68				
	Einnahmen	0		0	0,00				
	Ausgaben	0	0	0	2.315,68	0	0		
	AB 76 Zu-/Überschuß	0		0	-2.315,68				

B. Vermögenshaushalt

Gemeinde **19 Stoltenberg**
 Einzelplan **7 Öffentliche Einrichtungen, Wirtschaftsförderung**
 Abschnitt **77 Hilfsbetriebe der Verwaltung**
 U-Abschnitt **7710 Bauhof**

Haushaltsstellen		Haushaltsansatz			Ergebnis der Jahresrechnung	Investitionen und Invest.- Förderungsmaßnahmen		Erl.	Amt
Nr.	Bezeichnung	2018	Verpfl.-Erm. 2018	2017		Gesamtausgabe- bedarf	bisher bereitgestellt		
		EUR	EUR	EUR	EUR			EUR	
1	2	3	4	5	6	7	8	9	10
	E i n n a h m e n								
	Einnahmen	0		0	0,00				
	A u s g a b e n								
.93500	Erwerb von beweglichem Vermögen	0	0	0	0,00	0	0		
	Ausgaben	0	0	0	0,00	0	0		
	UAB 7710								
	Zu-/Überschuß	0		0	0,00				
	Einnahmen	0		0	0,00				
	Ausgaben	0	0	0	0,00	0	0		
	AB 77								
	Zu-/Überschuß	0		0	0,00				
	Einnahmen	0		0	0,00				
	Ausgaben	0	0	0	2.315,68	0	0		
	EP 7								
	Zu-/Überschuß	0		0	-2.315,68				

B. Vermögenshaushalt

Gemeinde **19 Stoltenberg**
 Einzelplan **8 Wirtschaftliche Unternehmen, allgemeines Grund- und Sondervermögen**
 Abschnitt **81 Versorgungsunternehmen**
 U-Abschnitt **8110 Breitbandversorgung**

Haushaltsstellen		Haushaltsansatz			Ergebnis der Jahresrechnung	Investitionen und Invest.- Förderungsmaßnahmen		Erl.	Amt
Nr.	Bezeichnung	2018	Verpfl.-Erm. 2018	2017		Gesamtausgabe- bedarf	bisher bereitgestellt		
		EUR	EUR	EUR	EUR			EUR	
1	2	3	4	5	6	7	8	9	10
	E i n n a h m e n								
	Einnahmen	0		0	0,00				
	A u s g a b e n								
.93000	Stammkapitaleinlage Zweckverband	--0--	--0--	--0--	1.666,66	0	0		
	Ausgaben	0	0	0	1.666,66	0	0		
	UAB 8110								
	Zu-/Überschuß	0		0	-1.666,66				
	Einnahmen	0		0	0,00				
	Ausgaben	0	0	0	1.666,66	0	0		
	AB 81								
	Zu-/Überschuß	0		0	-1.666,66				
	Einnahmen	0		0	0,00				
	Ausgaben	0	0	0	1.666,66	0	0		
	EP 8								
	Zu-/Überschuß	0		0	-1.666,66				

B. Vermögenshaushalt

Gemeinde **19 Stoltenberg**
 Einzelplan **9 Allgemeine Finanzwirtschaft**
 Abschnitt **91 Sonstige allgemeine Finanzwirtschaft**
 U-Abschnitt **9100 Sonstige allgemeine Finanzwirtschaft**

Haushaltsstellen		Haushaltsansatz			Ergebnis der Jahresrechnung	Investitionen und Invest.- Förderungsmaßnahmen		Erl.	Amt
Nr.	Bezeichnung	2018	Verpfl.-Erm. 2018	2017		Gesamtausgabe- bedarf	bisher bereitgestellt		
1	2	EUR	EUR	EUR	EUR			EUR	9
	E i n n a h m e n								
.30000	Zuführung vom Verwaltungshaushalt	34.500		3.300	5.346,40				
.31000	Rücklagenentnahme	0		2.500	0,00				
.37780	Einnahmen aus Krediten	0		0	0,00				
	Einnahmen	34.500		5.800	5.346,40				
	A u s g a b e n								
.90000	Zuführung zum Verwaltungshaushalt	0	0	0	0,00	0	0		
.91000	Rücklagenzuführung	31.100	0	0	11.929,55	0	0		
.97880	Tilgung an den Kreditmarkt	3.400	0	3.300	3.212,65	0	0		

B. Vermögenshaushalt

Gemeinde **19 Stoltenberg**
 Einzelplan **9 Allgemeine Finanzwirtschaft**
 Abschnitt **91 Sonstige allgemeine Finanzwirtschaft**
 U-Abschnitt **9100 Sonstige allgemeine Finanzwirtschaft**

Haushaltsstellen		Haushaltsansatz			Ergebnis der Jahresrechnung	Investitionen und Invest.- Förderungsmaßnahmen		Erl.	Amt
Nr.	Bezeichnung	2018	Verpfl.-Erm. 2018	2017		2016	Gesamtausgabe- bedarf		
1	2	3	4	5	6	7	8	9	10
		EUR	EUR	EUR	EUR	EUR	EUR		
	Ausgaben	34.500	0	3.300	15.142,20	0	0		
	UAB 9100								
	Zu-/Überschuß	0		2.500	-9.795,80				
	Einnahmen	34.500		5.800	5.346,40				
	Ausgaben	34.500	0	3.300	15.142,20	0	0		
	AB 91								
	Zu-/Überschuß	0		2.500	-9.795,80				

B. Vermögenshaushalt

Gemeinde **19 Stoltenberg**
 Einzelplan **9 Allgemeine Finanzwirtschaft**
 Abschnitt **92 Abwicklung der Vorjahre**
 U-Abschnitt **9200 Abwicklung der Vorjahre**

Haushaltsstellen		Haushaltsansatz			Ergebnis der Jahresrechnung	Investitionen und Invest.- Förderungsmaßnahmen		Erl.	Amt
Nr.	Bezeichnung	2018	Verpfl.-Erm. 2018	2017		Gesamtausgabe- bedarf	bisher bereitgestellt		
		EUR	EUR	EUR	EUR			EUR	
1	2	3	4	5	6	7	8	9	10
	E i n n a h m e n								
.39200	Sollfehlbetrag	0		0	0,00				
.39500	Istüberschuß	0		0	0,00				
	Einnahmen	0		0	0,00				
	A u s g a b e n								
.99200	Sollüberschuss	0	0	0	0,00	0	0		
.99500	Istfehlbetrag	0	0	0	0,00	0	0		
	Ausgaben	0	0	0	0,00	0	0		
	UAB 9200								
	Zu-/Überschuß	0		0	0,00				
	Einnahmen	0		0	0,00				
	Ausgaben	0	0	0	0,00	0	0		
	AB 92								
	Zu-/Überschuß	0		0	0,00				

B. Vermögenshaushalt

Gemeinde **19 Stoltenberg**
 Einzelplan **9 Allgemeine Finanzwirtschaft**
 Abschnitt **92 Abwicklung der Vorjahre**
 U-Abschnitt **9200 Abwicklung der Vorjahre**

Haushaltsstellen		Haushaltsansatz			Ergebnis der Jahresrechnung	Investitionen und Invest.- Förderungsmaßnahmen		Erl.	Amt
Nr.	Bezeichnung	2018	Verpfl-Erm. 2018	2017		Gesamtausgabe- bedarf	bisher bereitgestellt		
		EUR	EUR	EUR	EUR			EUR	
1	2	3	4	5	6	7	8	9	10
	Einnahmen	34.500		5.800	5.346,40				
	Ausgaben	34.500	0	3.300	15.142,20	0	0		
	EP 9 Zu-/Überschuß	0		2.500	-9.795,80				

Gesamtplan für das Haushaltsjahr 2018

1. Zusammenfassung der Einnahmen, Ausgaben und Verpflichtungsermächtigungen

- in EUR -

Gemeinde: Stoltenberg

Einzelplan		Haushaltsansatz			Vorjahr 2017		Ergebnisse der Jahresrechnung	
		Haushaltsjahr 2018					2016	
Nr.	Bezeichnung	Einnahmen EUR	Ausgaben EUR		Einnahmen EUR	Ausgaben EUR	Einnahmen EUR	Ausgaben EUR
1	2	3	4	5	6	7	8	9
	Verwaltungshaushalt							
0	Allgemeine Verwaltung	0	9.200		200	8.900	0,00	7.331,10
1	Öffentliche Sicherheit und Ordnung	0	9.400		800	9.700	88,00	8.437,09
2	Schulen	0	65.800		0	61.300	0,00	55.539,95
3	Wissenschaft, Forschung, Kulturpflege	3.500	7.800		4.000	7.500	3.642,00	7.896,73
4	Soziale Sicherung	6.400	40.100		10.800	63.300	2.589,00	43.939,39
5	Gesundheit, Sport, Erholung	800	2.900		800	4.200	761,15	2.873,89
6	Bau- und Wohnungswesen, Verkehr	15.400	30.700		15.400	26.300	15.428,81	30.985,86
7	Öffentliche Einrichtungen, Wirtschaftsförderung	1.200	27.800		1.200	31.700	1.182,48	29.571,19
8	Wirtschaftliche Unternehmen, allgemeines Grund- und	21.900	5.500		22.300	5.600	21.949,57	9.820,70
9	Allgemeine Finanzwirtschaft	372.200	222.200		351.100	188.100	325.310,36	174.555,47
0-9	Zusammen	421.400	421.400		406.600	406.600	370.951,37	370.951,37

Einzelplan		Haushaltsansatz			Vorjahr 2017		Ergebnisse der Jahresrechnung	
		Haushaltsjahr 2018					2016	
Nr.	Bezeichnung	Einnahmen EUR	Ausgaben EUR	Verpfl.-Erm. EUR	Einnahmen EUR	Ausgaben EUR	Einnahmen EUR	Ausgaben EUR
1	2	3	4	5	6	7	8	9
	Vermögenshaushalt							
0	Allgemeine Verwaltung	0	0	0	0	0	0,00	0,00
1	Öffentliche Sicherheit und Ordnung	0	0	0	1.300	3.800	3.369,21	1.261,11
2	Schulen	0	0	0	0	0	0,00	0,00
3	Wissenschaft, Forschung, Kulturpflege	0	0	0	0	0	0,00	0,00
4	Soziale Sicherung	0	0	0	0	0	0,00	0,00
5	Gesundheit, Sport, Erholung	0	0	0	0	0	0,00	223,90
6	Bau- und Wohnungswesen, Verkehr	0	0	0	0	0	0,00	-11.893,94
7	Öffentliche Einrichtungen, Wirtschaftsförderung	0	0	0	0	0	0,00	2.315,68
8	Wirtschaftliche Unternehmen, allgemeines Grund- und	0	0	0	0	0	0,00	1.666,66
9	Allgemeine Finanzwirtschaft	34.500	34.500	0	5.800	3.300	5.346,40	15.142,20
0-9	Zusammen	34.500	34.500	0	7.100	7.100	8.715,61	8.715,61
	Gesamthaushalt	455.900	455.900	0	413.700	413.700	379.666,98	379.666,98

Gesamtplan für das Haushaltsjahr 2018

2. Haushaltsquerschnitt - Einzelpläne 0-8

- in EUR -

Gemeinde : Stoltenberg

Einwohner: 318

Stand : 31.03.2016

Gemeinde 19 Stoltenberg

Gld. Nr.	Aufgabenbereich	Einnahmen aus Verwaltung und Betrieb	Sonstige Finanzeinnahmen	Personal-Ausgaben	Sächlicher Verw.- und Betriebsaufwand	Zuweisungen und Zuschüsse	Zuschussbedarf (Sp.3 und 4 / .5 bis 7)	Objektbezogene Einnahmen des Verm.-HH	Baumaßnahmen	Sonstige Investitionsausgaben	Verpflichtungsermächtigungen
	Gruppierungsziffer	10 - 19	20-22,24-26	40 - 46	50-68,84	70-79, 69		32-36	94 - 96	92,93,98,991	
		EUR	EUR	EUR	EUR	EUR	EUR	EUR	EUR	EUR	EUR
1	2	3	4	5	6	7	8	9	10	11	12
00	Gemeindeorgane <i>Je EW.</i>	0 0	0 0	5.500 17	1.000 3	0 0	-6.500 -20	0 0	0 0	0 0	0 0
02	Hauptverwaltung <i>Je EW.</i>	0 0	0 0	0 0	2.200 7	0 0	-2.200 -7	0 0	0 0	0 0	0 0
05	Besondere Dienststellen der allgemeinen Verwaltung <i>Je EW.</i>	0 0	0 0	500 2	0 0	0 0	-500 -2	0 0	0 0	0 0	0 0
0	Allgemeine Verwaltung <i>Je EW.</i>	0 0	0 0	6.000 0	3.200 10	0 0	-9.200 -29	0 0	0 0	0 0	0 0
13	Brandschutz <i>Je EW.</i>	0 0	0 0	2.500 8	6.600 21	300 1	-9.400 -30	0 0	0 0	0 0	0 0
1	Öffentliche Sicherheit und Ordnung <i>Je EW.</i>	0 0	0 0	2.500 8	6.600 21	300 1	-9.400 -30	0 0	0 0	0 0	0 0
20	Schulverwaltung <i>Je EW.</i>	0 0	0 0	0 0	20.800 65	45.000 142	-65.800 -207	0 0	0 0	0 0	0 0
2	Schulen <i>Je EW.</i>	0 0	0 0	0 0	20.800 65	45.000 142	-65.800 -207	0 0	0 0	0 0	0 0
34	Heimat- und sonstige Kulturpflege <i>Je EW.</i>	3.500 11	0 0	0 0	5.500 17	0 0	-2.000 -6	0 0	0 0	0 0	0 0
35	Volksbildung <i>Je EW.</i>	0 0	0 0	0 0	0 0	1.300 4	-1.300 -4	0 0	0 0	0 0	0 0
36	Naturschutz und Landschaftspflege, Heimatpflege <i>Je EW.</i>	0 0	0 0	0 0	1.000 3	0 0	-1.000 -3	0 0	0 0	0 0	0 0
3	Wissenschaft, Forschung, Kulturpflege <i>Je EW.</i>	3.500 11	0 0	0 0	6.500 20	1.300 4	-4.300 -13	0 0	0 0	0 0	0 0
45	Jugendhilfe nach dem KJHG <i>Je EW.</i>	6.400 20	0 0	0 0	9.400 30	3.800 12	-6.800 -21	0 0	0 0	0 0	0 0

Gemeinde

19 Stoltenberg

Gld. Nr.	Aufgabenbereich	Einnahmen aus Verwaltung und Betrieb	Sonstige Finanzeinnahmen	Personal-Ausgaben	Sächlicher Verw.- und Betriebsaufwand	Zuweisungen und Zuschüsse	Zuschussbedarf (Sp.3 und 4 / .5 bis 7)	Objektbezogene Einnahmen des Verm.-HH	Baumaßnahmen	Sonstige Investitionsausgaben	Verpflichtungsermächtigungen
	Gruppierungsziffer	10 - 19	20-22,24-26	40 - 46	50-68,84	70-79, 69		32-36	94 - 96	92,93,98,991	
		EUR	EUR	EUR	EUR	EUR	EUR	EUR	EUR	EUR	EUR
1	2	3	4	5	6	7	8	9	10	11	12
46	Einrichtungen der Jugendhilfe <i>Je EW.</i>	0 0	0 0	0 0	200 1	26.500 83	-26.700 -84	0 0	0 0	0 0	0 0
47	Förderung anderer Träger der Wohlfahrtspflege <i>Je EW.</i>	0 0	0 0	0 0	200 1	0 0	-200 -1	0 0	0 0	0 0	0 0
4	Soziale Sicherung <i>Je EW.</i>	6.400 20	0 0	0 0	9.800 32	30.300 95	-33.700 -106	0 0	0 0	0 0	0 0
54	Sonstige Einrichtungen und Maßnahmen der Gesundheits- pflege <i>Je EW.</i>	0 0	0 0	0 0	0 0	100 0	-100 0	0 0	0 0	0 0	0 0
56	Eigene Sportstätten <i>Je EW.</i>	0 0	0 0	0 0	0 0	0 0	0 0	0 0	0 0	0 0	0 0
57	Öffentliche Bäder <i>Je EW.</i>	0 0	0 0	0 0	2.800 9	0 0	-2.800 -9	0 0	0 0	0 0	0 0
5	Gesundheit, Sport, Erholung <i>Je EW.</i>	0 0	0 0	0 0	2.800 9	100 0	-2.900 -9	0 0	0 0	0 0	0 0
63	Gemeindestraßen <i>Je EW.</i>	0 0	0 0	0 0	11.700 37	9.600 30	-21.300 -67	0 0	0 0	0 0	0 0
67	Straßenbeleuchtung und -reinigung <i>Je EW.</i>	0 0	0 0	0 0	3.300 10	0 0	-3.300 -10	0 0	0 0	0 0	0 0
69	Wasserläufe, Wasserbau <i>Je EW.</i>	5.900 19	0 0	0 0	200 1	5.900 19	-200 -1	0 0	0 0	0 0	0 0
6	Bau- und Wohnungswesen, Verkehr <i>Je EW.</i>	5.900 19	0 0	0 0	15.200 48	15.500 49	-24.800 -78	0 0	0 0	0 0	0 0
70	Abwasserbeseitigung <i>Je EW.</i>	0 0	0 0	0 0	1.000 3	0 0	-1.000 -3	0 0	0 0	0 0	0 0
76	Sonstige öffentliche Einrichtungen <i>Je EW.</i>	200 1	0 0	0 0	9.700 31	0 0	-9.500 -30	0 0	0 0	0 0	0 0

Gemeinde 19 Stoltenberg

Gld. Nr.	Aufgabenbereich	Einnahmen aus Verwaltung und Betrieb	Sonstige Finanzeinnahmen	Personal-Ausgaben	Sächlicher Verw.- und Betriebsaufwand	Zuweisungen und Zuschüsse	Zuschussbedarf (Sp.3 und 4 ./.5 bis 7)	Objektbezogene Einnahmen des Verm.-HH	Baumaßnahmen	Sonstige Investitionsausgaben	Verpflichtungsermächtigungen
	Gruppierungsziffer	10 - 19	20-22,24-26	40 - 46	50-68,84	70-79, 69		32-36	94 - 96	92,93,98,991	
		EUR	EUR	EUR	EUR	EUR	EUR	EUR	EUR	EUR	EUR
1	2	3	4	5	6	7	8	9	10	11	12
77	Hilfsbetriebe der Verwaltung <i>Je EW.</i>	0 0	0 0	14.400 45	2.000 6	0 0	-16.400 -52	0 0	0 0	0 0	0 0
79	Fremdenverkehr, Sostige Förderung von Wirtschaft und Verkehr <i>Je EW.</i>	0 0	0 0	0 0	600 2	100 0	-700 -2	0 0	0 0	0 0	0 0
7	Öffentliche Einrichtungen, Wirtschaftsförderung <i>Je EW.</i>	200 1	0 0	14.400 0	13.300 42	100 0	-27.600 -87	0 0	0 0	0 0	0 0
81	Versorgungsunternehmen <i>Je EW.</i>	0 0	8.500 27	0 0	0 0	0 0	8.500 27	0 0	0 0	0 0	0 0
88	Allgemeines Grundvermögen <i>Je EW.</i>	12.900 41	0 0	300 1	5.200 16	0 0	7.400 23	0 0	0 0	0 0	0 0
8	Wirtschaftliche Unternehmen, allgemeines Grund- und Sondervermögen <i>Je EW.</i>	12.900 41	8.500 27	300 0	5.200 16	0 0	15.900 50	0 0	0 0	0 0	0 0
	Gesamt <i>Je EW.</i>	28.900 92	8.500 27	23.200 73	83.400 263	92.600 291	-161.800 -509	0 0	0 0	0 0	0 0
	davon Verw.-anteil an Pers.-kosten <i>Je EW.</i>			6.300 20							

*** Ende der Liste "Haushaltsquerschnitt - Einzelpläne 0-8" ***

Gesamtplan für das Haushaltsjahr 2018

2. Haushaltsquerschnitt - Einzelplan 9

- in EUR -

Gemeinde : Stoltenberg
Einwohner: 318
Stand : 31.03.2016

Gld. Nr.	Aufgabenbereich	Steuern und allgemeine Zuweisungen	Sonstige Finanzerlöse	Sonstige Finanzausgaben	Überschuss (Sp.3 und 4 ./.5)	Sonstige Einnahmen des Verm.-HH	Sonstige Ausgaben des Verm.-HH
	Gruppierungsziffer	00 - 09	20,23,26-29	47,80-86,89		30,31,37	90,91,97,99
		EUR	EUR	EUR	EUR	EUR	EUR
1	2	3	4	5	6	7	8
90	Steuern, allgemeine Zuweisungen und allgemeine Umlagen <i>Je EW.</i>	355.900 1119	100 0	175.200 551	180.800 569	0 0	0 0
91	Sonstige allgemeine Finanzwirtschaft <i>Je EW.</i>	0 0	16.200 51	35.200 111	-19.000 -60	34.500 108	34.500 108
92	Abwicklung der Vorjahre <i>Je EW.</i>	0 0	0 0	0 0	0 0	0 0	0 0
9	Allgemeine Finanzwirtschaft <i>Je EW.</i>	355.900 1119	16.300 51	210.400 0	161.800 509	34.500 108	34.500 108
	Gesamt <i>Je EW.</i>	355.900 1119	16.300 51	210.400 662	161.800 509	34.500 108	34.500 108

*** Ende der Liste "Haushaltsquerschnitt - Einzelplan 9" ***

Gesamtplan für das Haushaltsjahr 2018

3. Gruppierungsübersicht

- in EUR -

Gemeinde : Stoltenberg

Einwohner: 318

Stand : 31.03.2016

Grupp.-Nr.	Bezeichnung der Hauptgruppen, Gruppen und Untergruppen	Ansatz 2018	je Einwohner in	Ansatz 2017	Rechnungs.-Erg. 2016
		EUR	EUR	EUR	EUR
Einnahmen					
	Einnahmen des Verwaltungshaushaltes				

0	Steuern, allgemeine Zuweisungen				
00	Realsteuern				
000	Grundsteuer A	11.400	35,85	11.400	11.405,60
001	Grundsteuer B	39.300	123,58	39.300	39.013,55
003	Gewerbsteuer (brutto)	15.000	47,17	27.200	22.471,87
00	Summe Gruppe 00	65.700	206,60	77.900	72.891,02
01	Gemeindeanteile an Gemeinschaftssteuern				
010	Gemeindeanteil an der Einkommensteuer	169.300	532,39	162.000	150.827,00
012	Gemeindeanteil an der Umsatzsteuer	2.000	6,29	1.500	1.239,00
01	Summe Gruppe 01	171.300	538,68	163.500	152.066,00
02	Andere Steuern				
020	Sonstige Vergnügungssteuer	0	0,00	0	0,00
021	Vergnügungssteuer für das Halten von Spiel- und Geschicklichkeitsgeräten	0	0,00	0	0,00
022	Hundesteuer	700	2,20	700	755,84
026	Jagdsteuer	0	0,00	0	0,00
027	Zweitwohnungssteuer	0	0,00	0	0,00
028	Sonstige Steuern	0	0,00	0	0,00
02	Summe Gruppe 02	700	2,20	700	755,84
03	Steuerähnliche Einnahmen				
032	Sonstige steuerähnliche Einnahmen	0	0,00	0	0,00
03	Summe Gruppe 03	0	0,00	0	0,00
04	Schlüsselzuweisungen				
041	vom Land	103.100	324,21	78.200	69.288,00
04	Summe Gruppe 04	103.100	324,21	78.200	69.288,00
05	Fehlbetragszuweisungen				
051	vom Land	0	0,00	0	0,00
052	von Gemeinden und Gemeindeverbänden	0	0,00	0	0,00
05	Summe Gruppe 05	0	0,00	0	0,00
06	Sonstige allgemeine Zuweisungen				

Grupp.-Nr.	Bezeichnung der Hauptgruppen, Gruppen und Untergruppen	Ansatz 2018 EUR	je Einwohner in EUR	Ansatz 2017 EUR	Rechnungs.-Erg. 2016 EUR
Einnahmen					
060	vom Bund	0	0,00	0	0,00
061	vom Land	0	0,00	0	0,00
062	von Gemeinden und Gemeindeverbänden	0	0,00	0	0,00
06	Summe Gruppe 06	0	0,00	0	0,00
07	Allgemeine Umlagen				
072	von Gemeinden und Gemeindeverbänden	0	0,00	0	0,00
07	Summe Gruppe 07	0	0,00	0	0,00
09	Ausgleichsleistungen				
091	Ausgleichsleistungen nach dem Familienleistungsausgleich (§ 31 a FAG)	15.100	47,48	14.500	14.208,00
092	Leistungen des Landes aus der Umsetzung des Vierten Gesetzes für moderne Dienstleistungen am Arbeitsmarkt	0	0,00	0	0,00
09	Summe Gruppe 09	15.100	47,48	14.500	14.208,00
0	Summe Hauptgruppe 0	355.900	1.119,17	334.800	309.208,86
1	Einnahmen aus Verwaltung und Betrieb				
10	Verwaltungsgebühren	0	0,00	0	0,00
11	Benutzungsgebühren und ähnliche Entgelte	5.900	18,55	6.000	5.954,08
12	Zweckgebundene Abgaben	0	0,00	0	0,00
10-12	Summe Gruppen 10-12	5.900	18,55	6.000	5.954,08
13	Einnahmen aus Verkauf	0	0,00	0	0,00
14	Mieten und Pachten	15.500	48,74	15.500	15.540,65
15	Sonstige Verwaltungs- und Betriebseinnahmen	3.500	11,01	4.200	3.730,00
157	Sonstige Verwaltungs- und Betriebseinnahmen	0	0,00	0	0,00
158	Planungs- und Bauleitkosten der eigenen Verwaltung für Einzelmaßnahmen des Vermögenshaushalts	0	0,00	0	0,00
159	Umsatzsteuere	0	0,00	0	0,00
13-15	Summe Gruppen 13-15	19.000	59,75	19.700	19.270,65
16	Erstattungen von Ausgaben des Verwaltungshaushalts				

Grupp.-Nr.	Bezeichnung der Hauptgruppen, Gruppen und Untergruppen	Ansatz 2018	je Einwohner in	Ansatz 2017	Rechnungs.-Erg. 2016
		EUR	EUR	EUR	EUR
Einnahmen					
160	vom Bund	0	0,00	0	0,00
1610	vom Land	0	0,00	0	0,00
1611	Ausgleichsbetrag für Kosten der Sozialhilfe nach § 5 AG-SGB XII	0	0,00	0	0,00
1612	Ersatzbetrag für Kosten der Sozialhilfe nach § 5 AG-SGB XII	0	0,00	0	0,00
1613	Sonstige Erstattungen für Kosten der Sozialhilfe	0	0,00	0	0,00
162	von Gemeinden und Gemeindeverbänden	4.000	12,58	8.400	0,00
163	von Zweckverbänden u. dgl.	0	0,00	0	0,00
164	vom sonstigen öffentlichen Bereich	0	0,00	0	0,00
165	von kommunalen Sonderrechnungen	0	0,00	0	0,00
166	von sonstigen öffentlichen Sonderrechnungen	0	0,00	0	0,00
167	von privaten Unternehmen	0	0,00	0	189,00
168	von übrigen Bereichen	0	0,00	0	0,00
169	innere Verrechnung	0	0,00	0	0,00
16	Summe Gruppe 16	4.000	12,58	8.400	189,00
17	Zuweisungen und Zuschüsse für laufende Zwecke				
170	vom Bund	0	0,00	0	0,00
171	vom Land	0	0,00	0	0,00
172	von Gemeinden und Gemeindeverbänden	0	0,00	0	0,00
173	von Zweckverbänden u. dgl.	0	0,00	0	0,00
174	vom sonstigen öffentlichen Bereich	0	0,00	0	0,00
175	von kommunalen Sonderrechnungen	0	0,00	0	0,00
176	von sonstigen öffentlichen Sonderrechnungen	0	0,00	0	0,00
177	von privaten Unternehmen	0	0,00	0	0,00
178	von übrigen Bereichen	0	0,00	700	0,00
17	Summe Gruppe 17	0	0,00	700	0,00
19	Aufgabenbezogene Leistungsbeteiligungen				
191	Leistungsbeteiligung bei Leistungen für Unterkunft und Heizung an Arbeitssuchende	0	0,00	0	0,00

Grupp.-Nr.	Bezeichnung der Hauptgruppen, Gruppen und Untergruppen	Ansatz 2018 EUR	je Einwohner in EUR	Ansatz 2017 EUR	Rechnungs.-Erg. 2016 EUR
Einnahmen					
192	Leistungsbeteiligung beim Arbeitslosengeld II nach §§ 19 ff. SGB II (ohne Leistungen für Unterkunft und Heizung)	0	0,00	0	0,00
193	Leistungsbeteiligung bei der Eingliederung von Arbeitssuchenden nach § 16 Abs. 1, Abs. 2 Satz 2 Nr. 5 und 6, Abs. 3 und Abs. 4 SGB II	0	0,00	0	0,00
19	Aufgabenbezogene Leistungsbeteiligungen (Summe Gruppe 19)	0	0,00	0	0,00
1	Summe Hauptgruppe 1	28.900	90,88	34.800	25.413,73
2	Sonstige Finanzeinnahmen				
20	Zinseinnahmen				
200	vom Bund	0	0,00	0	0,00
201	vom Land	0	0,00	0	0,00
202	von Gemeinden- und Gemeindeverbänden	0	0,00	0	0,00
203	von Zweckverbänden und dgl.	0	0,00	0	0,00
204	vom sonstigen öffentlichen Bereich	0	0,00	0	0,00
205	von kommunalen Sonderrechnungen	100	0,31	100	79,42
206	von sonstigen öffentlichen Sonderrechnungen	0	0,00	0	0,00
207	von privaten Unternehmen	0	0,00	0	0,00
208	von übrigen Bereichen	0	0,00	0	0,00
209	aus inneren Darlehen und inneren Kassenkrediten	0	0,00	0	0,00
20	Summe Gruppe 20	100	0,31	100	79,42
21	Gewinnanteile von wirtschaftlichen Unternehmen und aus Beteiligungen	0	0,00	0	0,00
22	Konzessionsabgaben	8.500	26,73	8.900	8.429,01
21-22	Summe Gruppen 21-22	8.500	26,73	8.900	8.429,01
23	Schuldendiensthilfen				
230	vom Bund	0	0,00	0	0,00
231	vom Land	0	0,00	0	0,00

Grupp.-Nr.	Bezeichnung der Hauptgruppen, Gruppen und Untergruppen	Ansatz 2018 EUR	je Einwohner in EUR	Ansatz 2017 EUR	Rechnungs.-Erg. 2016 EUR
Einnahmen					
232	von Gemeinden und Gemeindeverbänden	0	0,00	0	0,00
233	von Zweckverbänden u. dgl.	0	0,00	0	0,00
234	vom sonstigen öffentlichen Bereich	0	0,00	0	0,00
235	von kommunalen Sonderrechnungen	0	0,00	0	0,00
236	von sonstigen öffentlichen Sonderrechnungen	0	0,00	0	0,00
237	von privaten Unternehmen	0	0,00	0	0,00
238	von übrigen Bereichen	0	0,00	0	0,00
239	Zinserstattungen vom Vermögenshaushalt	0	0,00	0	0,00
23	Summe Gruppe 23	0	0,00	0	0,00
24	Ersatz von sozialen Leistungen außerhalb von Einrichtungen				
241	Kostenbeiträge und Aufwandsersatz; Kostenersatz	0	0,00	0	0,00
243	Übergeleitete Unterhaltsansprüche gegen bürgerlich-rechtliche Unterhaltsverpflichtete	0	0,00	0	0,00
245	Leistungen von Sozialleistungsträgern	0	0,00	0	0,00
246	Leistungen von Pflegeversicherungsträgern	0	0,00	0	0,00
247	Sonstige Ersatzleistungen	0	0,00	0	0,00
249	Rückzahlung gewährter Hilfen	0	0,00	0	0,00
24	Summe Gruppe 24	0	0,00	0	0,00
25	Ersatz von sozialen Leistungen in Einrichtungen				
251	Kostenbeiträge und Aufwandsersatz; Kostenersatz	0	0,00	0	0,00
253	Übergeleitete Unterhaltsansprüche gegen bürgerlich-rechtliche Unterhaltsverpflichtete	0	0,00	0	0,00
255	Leistungen von Sozialleistungsträgern	0	0,00	0	0,00
256	Leistungen von Pflegevers.-Trägern	0	0,00	0	0,00
257	Sonstige Ersatzleistungen	0	0,00	0	0,00
259	Rückzahlung gewährter Hilfen	0	0,00	0	0,00
25	Summe Gruppe 25	0	0,00	0	0,00
26	Weitere Finanzeinnahmen				

Grupp.-Nr.	Bezeichnung der Hauptgruppen, Gruppen und Untergruppen	Ansatz 2018	je Einwohner in	Ansatz 2017	Rechnungs.-Erg. 2016
		EUR	EUR	EUR	EUR
Einnahmen					
260	Bußgelder	0	0,00	0	0,00
261	Säumniszuschläge	0	0,00	0	0,00
262	Bürgschaftsprovisionen,Einnahmen aus der Inanspruchnahme von Bürgschaften, Gewährleistungen usw.	0	0,00	0	0,00
263	Fehlbelegungsabgabe	0	0,00	0	0,00
265	Verzinsung von Steuernachforderungen und -erstattungen	100	0,31	100	100,00
268	Sonstige Finanzeinnahmen	0	0,00	0	0,00
26	Summe Gruppe 26	100	0,31	100	100,00
27	Kalkulatorische Einnahmen				
270	Abschreibungen	16.100	50,63	16.100	27.720,35
271	Auflösen von Beiträgen und Zuschüssen	11.800	37,11	11.800	0,00
275	Verzinsung des Anlagekapitals	0	0,00	0	0,00
279	Rückstellungen	0	0,00	0	0,00
27	Summe Gruppe 27	27.900	87,74	27.900	27.720,35
28	Zuführungen vom Vermögenshaushalt	0	0,00	0	0,00
28	Summe Gruppe 28	0	0,00	0	0,00
29	Abwicklung der Vorjahre				
292	Sollfehlbetrag des Verwaltungshaushaltes	0	0,00	0	0,00
29	Summe Gruppe 29	0	0,00	0	0,00
2	Summe Hauptgruppe 2	36.600	115,09	37.000	36.328,78
0-2	Summe der Einnahmen des Verwaltungshaushalts	421.400	1.325,14	406.600	370.951,37
3	Einnahmen des Vermögenshaushaltes -----				
30	Zuführung vom Verwaltungshaushalt	34.500	108,49	3.300	5.346,40
30	Summe Gruppe 30	34.500	108,49	3.300	5.346,40
31	Entnahmen aus Rücklagen				
310	Entnahme aus der allgemeinen Rücklage	0	0,00	2.500	0,00

Grupp.-Nr.	Bezeichnung der Hauptgruppen, Gruppen und Untergruppen	Ansatz 2018	je Einwohner in	Ansatz 2017	Rechnungs.-Erg. 2016
		EUR	EUR	EUR	EUR
E i n n a h m e n					
311	Entnahme aus der Sonderrücklage § 19 Abs. 4 Nr. 1 GemHVO	0	0,00	0	0,00
312	Entnahmen aus den Sonderrücklagen § 19 Abs. 4 Nr. 2 GemHVO	0	0,00	0	0,00
313	Entnahmen aus den Sonderrücklagen § 19 Abs. 4 Nr. 3 GemHVO	0	0,00	0	0,00
314	Entnahmen aus den Sonderrücklagen § 19 Abs. 4 Nr. 4 GemHVO	0	0,00	0	0,00
3150	Entnahmen aus den Sonderrücklagen § 19 Abs. 4 Nr. 5 GemHVO	0	0,00	0	0,00
3151	Entnahmen aus den Sonderrücklagen § 19 Abs. 4 Nr. 6 GemHVO	0	0,00	0	0,00
316	Entnahmen aus den Sonderrücklagen § 19 Abs. 4 Nr. 7 GemHVO	0	0,00	0	0,00
3170	Entnahmen aus den Sonderrücklagen § 19 Abs. 4 Nr. 8 GemHVO	0	0,00	0	0,00
3171	Entnahmen aus den Sonderrücklagen § 19 Abs. 4 Nr. 9 GemHVO	0	0,00	0	0,00
3190	Entnahmen aus den Sonderrücklagen § 19 Abs. 4 Nr. 10 GemHVO	0	0,00	0	0,00
3191	Entnahmen aus den Sonderrücklagen § 19 Abs. 4 Nr. 11 GemHVO	0	0,00	0	0,00
3192	Entnahmen aus den Sonderrücklagen § 19 Abs. 4 Nr. 12 GemHVO	0	0,00	0	0,00
3193	Entnahmen aus den Sonderrücklagen § 19 Abs. 4 Nr. 13 GemHVO	0	0,00	0	0,00
31	Summe Gruppe 31	0	0,00	2.500	0,00
32	Rückflüsse von Darlehen				
320	vom Bund	0	0,00	0	0,00
321	vom Land	0	0,00	0	0,00
322	von Gemeinden und Gemeindeverbänden	0	0,00	0	0,00
323	von Zweckverbänden u. dgl.	0	0,00	0	0,00

Grupp.-Nr.	Bezeichnung der Hauptgruppen, Gruppen und Untergruppen	Ansatz 2018	je Einwohner in	Ansatz 2017	Rechnungs.-Erg. 2016
		EUR	EUR	EUR	EUR
Einnahmen					
324	vom sonstigen öffentlichen Bereich	0	0,00	0	0,00
325	von kommunalen Sonderrechnungen	0	0,00	0	0,00
326	von sonstigen öffentlichen Sonderrechnungen	0	0,00	0	0,00
327	von privaten Unternehmen	0	0,00	0	0,00
328	von übrigen Bereichen	0	0,00	0	0,00
329	von inneren Darlehen	0	0,00	0	0,00
32	Summe Gruppe 32	0	0,00	0	0,00
33	Einnahmen aus der Veräußerung von Beteiligungen und Rückflüsse von Kapitaleinlagen	0	0,00	0	0,00
33	Summe Gruppe 33	0	0,00	0	0,00
34	Einnahmen aus der Veräußerung von Sachen des Anlagevermögens				
340	Einnahmen aus der Veräußerung von Grundstücken	0	0,00	0	0,00
345	Einnahmen aus der Veräußerung von beweglichen Sachen	0	0,00	0	0,00
34	Summe Gruppe 34	0	0,00	0	0,00
35	Beiträge und ähnliche Entgelte	0	0,00	0	0,00
35	Summe Gruppe 35	0	0,00	0	0,00
36	Zuweisungen und Zuschüsse für Investitionen und Investitionsförderungsmaßnahmen				
360	vom Bund	0	0,00	0	0,00
361	vom Land	0	0,00	0	0,00
362	von Gemeinden und Gemeindeverbänden	0	0,00	1.300	3.369,21
363	von Zweckverbänden u. dgl.	0	0,00	0	0,00
364	vom sonstigen öffentlichen Bereich	0	0,00	0	0,00
365	von kommunalen Sonderrechnungen	0	0,00	0	0,00
366	von sonstigen öffentlichen Sonderrechnungen	0	0,00	0	0,00
367	von privaten Unternehmen	0	0,00	0	0,00
368	von übrigen Bereichen	0	0,00	0	0,00

Grupp.-Nr.	Bezeichnung der Hauptgruppen, Gruppen und Untergruppen	Ansatz 2018	je Einwohner in	Ansatz 2017	Rechnungs.-Erg. 2016
		EUR	EUR	EUR	EUR
Einnahmen					
36	Summe Gruppe 36	0	0,00	1.300	3.369,21
37	Einnahmen aus Krediten und inneren Darlehen				
3708	vom Bund	0	0,00	0	0,00
3709	vom Bund für Umschuldung	0	0,00	0	0,00
3718	vom Land	0	0,00	0	0,00
3719	vom Land für Umschuldung	0	0,00	0	0,00
3728	von Gemeinden und Gemeindeverbänden	0	0,00	0	0,00
3729	von Gemeinden und Gemeindeverbänden für Umschuldung	0	0,00	0	0,00
3738	von Zweckverbänden u. dgl.	0	0,00	0	0,00
3739	von Zweckverbänden u. dgl. für Umschuldung	0	0,00	0	0,00
3748	vom sonstigen öffentlichen Bereich	0	0,00	0	0,00
3749	vom sonstigen öffentlichen Bereich für Umschuldung	0	0,00	0	0,00
3758	von kommunalen Sonderrechnungen	0	0,00	0	0,00
3759	von kommunalen Sonderrechnungen für Umschuldung	0	0,00	0	0,00
3768	von sonstigen öffentlichen Sonderrechnungen	0	0,00	0	0,00
3769	von sonstigen öffentlichen Sonderrechnungen für Umschuldung	0	0,00	0	0,00
3778	von privaten Unternehmen	0	0,00	0	0,00
3779	von privaten Unternehmen für Umschuldung	0	0,00	0	0,00
3788	von übrigen Bereichen	0	0,00	0	0,00
3789	von übrigen Bereichen für Umschuldung	0	0,00	0	0,00
3798	Innere Darlehen	0	0,00	0	0,00
3799	Innere Darlehen für Umschuldung	0	0,00	0	0,00
37	Summe Gruppe 37	0	0,00	0	0,00
3	Summe der Einnahmen des Vermögenshaushalts	34.500	108,49	7.100	8.715,61
0-3	Summe der Gesamteinnahmen	455.900	1.433,63	413.700	379.666,98

Grupp.-Nr.	Bezeichnung der Hauptgruppen, Gruppen und Untergruppen	Ansatz 2018	je Einwohner in	Ansatz 2017	Rechnungs.-Erg. 2016
		EUR	EUR	EUR	EUR
A u s g a b e n					
4	Personalausgaben				
40	Aufwendungen für ehrenamtliche Tätigkeit	8.500	26,73	8.200	6.413,47
40	Summe Gruppe 40	8.500	26,73	8.200	6.413,47
41	Dienstbezüge und dgl.				
410	Beamten und Beamte	0	0,00	0	0,00
411	Zuführung zur Versorgungsrücklage - Dienstbezüge	0	0,00	0	0,00
414	Arbeitnehmer/-innen	11.200	35,22	11.000	12.281,24
416	sonstige Entgelte für Arbeitnehmer/-innen	0	0,00	0	0,00
41	Summe Gruppe 41	11.200	35,22	11.000	12.281,24
42	Versorgungsbezüge und dgl.				
420	Beamten und Beamte	0	0,00	0	0,00
421	Zuführung zur Versorgungsrücklage - Versorgungsbezüge	0	0,00	0	0,00
424	Arbeitnehmer/-innen	0	0,00	0	0,00
428	Sonstige Arbeitnehmer/-innen	0	0,00	0	0,00
42	Summe Gruppe 42	0	0,00	0	0,00
43	Beiträge zu Versorgungskassen				
430	Beamten und Beamte	0	0,00	0	0,00
434	Arbeitnehmer/-innen	0	0,00	0	0,00
438	Sonstige Arbeitnehmer/-innen	0	0,00	0	0,00
43	Summe Gruppe 43	0	0,00	0	0,00
44	Beiträge zur gesetzlichen Sozialversicherung				
440	Beamten und Beamte	0	0,00	0	0,00
444	Arbeitnehmer/-innen	3.500	11,01	3.400	3.050,35
448	Sonstige Arbeitnehmer/-innen	0	0,00	0	0,00
44	Summe Gruppe 44	3.500	11,01	3.400	3.050,35
45	Beihilfen, Unterstützungen und dgl.	0	0,00	0	0,00
45	Summe Gruppe 45	0	0,00	0	0,00
46	Personalnebenausgaben	0	0,00	0	0,00
46	Summe Gruppe 46	0	0,00	0	0,00

Grupp.-Nr.	Bezeichnung der Hauptgruppen, Gruppen und Untergruppen	Ansatz 2018 EUR	je Einwohner in EUR	Ansatz 2017 EUR	Rechnungs.-Erg. 2016 EUR
A u s g a b e n					
47	Deckungsreserve für Personalausgaben	0	0,00	0	0,00
47	Summe Gruppe 47	0	0,00	0	0,00
4	Summe Hauptgruppe 4	23.200	72,96	22.600	21.745,06
5-6	Sächlicher Verwaltungs- und Betriebsaufwand				
50	Unterhaltung der Grundstücke und baulichen Anlagen	2.700	8,49	3.800	8.598,50
51	Unterhaltung des sonstigen unbeweglichen Vermögens	5.500	17,30	8.200	5.943,64
52	Geräte, Ausstattungs- und Ausrüstungsgegenstände, sonstige Gebrauchsgegenstände	2.900	9,12	3.600	2.456,00
53	Mieten und Pachten	6.400	20,13	5.500	5.300,00
54	Bewirtschaftung der Grundstücke, baulichen Anlagen usw.	11.000	34,59	12.600	13.551,33
55	Haltung von Fahrzeugen	0	0,00	0	0,00
56	Besondere Aufwendungen für Bedienstete	0	0,00	0	0,00
50-56	Summe Gruppen 50 - 56	28.500	89,63	33.700	35.849,47
57-638	Weitere Verwaltungs- und Betriebsausgaben	12.700	39,94	12.700	12.827,05
57-638	Summe Gruppe 57-Untergruppe 638	12.700	39,94	12.700	12.827,05
639	Schülerbeförderungskosten	0	0,00	0	0,00
64	Steuern, Versicherungen, Schadensfälle	1.400	4,40	1.400	1.313,06
64	Summe Gruppe 64	1.400	4,40	1.400	1.313,06
65	Geschäftsausgaben	300	0,94	300	25,12
65	Summe Gruppe 65	300	0,94	300	25,12
66	Weitere allgemeine sächliche Ausgaben				
660	Verfügungsmittel	0	0,00	0	0,00
661	Sonstige	800	2,52	800	911,88
66	Summe Gruppe 66	800	2,52	800	911,88
64-66	Summe Gruppen 64-66	2.500	7,86	2.500	2.250,06
67	Erstattungen von Ausgaben des Verwaltungshaushalts				

Grupp.-Nr.	Bezeichnung der Hauptgruppen, Gruppen und Untergruppen	Ansatz 2018 EUR	je Einwohner in EUR	Ansatz 2017 EUR	Rechnungs.-Erg. 2016 EUR
A u s g a b e n					
670	an Bund	0	0,00	0	0,00
671	an Land	0	0,00	0	0,00
6711	Sonstige Erstattungen für Kosten der Sozialhilfe	0	0,00	0	0,00
672	an Gemeinden und Gemeindeverbände	23.600	74,21	23.600	22.160,38
673	an Zweckverbände u. dgl.	0	0,00	0	0,00
674	an sonstigen öffentlichen Bereich	0	0,00	0	0,00
675	an kommunale Sonderrechnungen	0	0,00	0	0,00
676	an sonstige öffentliche Sonderrechnungen	0	0,00	0	0,00
677	an private Unternehmen	0	0,00	0	0,00
678	an übrige Bereiche	0	0,00	0	0,00
679	Innere Verrechnungen	0	0,00	0	0,00
67	Summe Gruppe 67	23.600	74,21	23.600	22.160,38
68	Kalkulatorische Kosten				
680	Abschreibungen	16.100	50,63	16.100	27.720,35
681	Auflösen von Beiträgen und Zuschüssen	11.800	37,11	11.800	0,00
685	Verzinsung des Anlagekapitals	0	0,00	0	0,00
689	Rückstellungen	0	0,00	0	0,00
68	Summe Gruppe 68	27.900	87,74	27.900	27.720,35
69	Aufgabenbezogene Leistungsbeteiligungen				
691	Leistungsbeteiligung bei Leistungen für Unterkunft und Heizung an Arbeitssuchende nach § 22 SGB II	0	0,00	0	0,00
6911	Leistungsbeteiligung bei Leistungen für Unterkunft und Heizung an Arbeitssuchende nach § 22 Abs. 1 SGB II	0	0,00	0	0,00
6912	sonstige Leistungsbeteiligung bei Leistungen für Unterkunft und Heizung an Arbeitssuchende nach § 22 SGB II	0	0,00	0	0,00
692	Leistungsbeteiligung bei Leistungen zur Eingliederung von Arbeitssuchenden nach § 16 Abs. 2 Satz 2 Nr. 1 bis 4 SGB II	0	0,00	0	0,00
693	Leistungsbeteiligung bei einmaligen Leistungen an Arbeitssuchende nach § 23 Abs. 3 SGB II	0	0,00	0	0,00

Grupp.-Nr.	Bezeichnung der Hauptgruppen, Gruppen und Untergruppen	Ansatz 2018	je Einwohner in	Ansatz 2017	Rechnungs.-Erg. 2016
		EUR	EUR	EUR	EUR
A u s g a b e n					
69	Aufgabenbezogene Leistungsbeteiligungen	0	0,00	0	0,00
5-6	Summe Hauptgruppe 5 - 6	95.200	299,38	100.400	100.807,31
7	Zuweisungen und Zuschüsse (nicht für Investitionen)				
70	Zuschüsse für laufende Zwecke an soziale oder ähnliche Einrichtungen	30.400	95,60	51.200	36.202,61
70	Summe Gruppe 70	30.400	95,60	51.200	36.202,61
71	Zuweisungen und sonstige Zuschüsse für lfd. Zwecke				
710	an Bund	0	0,00	0	0,00
711	an Land	0	0,00	0	0,00
712	an Gemeinden und Gemeindeverbände	1.400	4,40	700	611,25
713	an Zweckverbände u. dgl.	60.500	190,25	54.600	48.527,94
714	an sonstigen öffentlichen Bereich	0	0,00	0	0,00
715	an kommunale Sonderrechnungen	0	0,00	0	0,00
716	an sonstige öffentliche Sonderrechnungen	0	0,00	0	0,00
717	an private Unternehmen	300	0,94	800	300,00
718	an übrige Bereiche	0	0,00	0	0,00
71	Summe Gruppe 71	62.200	195,59	56.100	49.439,19
72	Schuldendiensthilfen				
720	an Bund	0	0,00	0	0,00
721	an Land	0	0,00	0	0,00
722	an Gemeinden und Gemeindeverbände	0	0,00	0	0,00
723	an Zweckverbände u. dgl.	0	0,00	0	0,00
724	an sonstigen öffentlichen Bereich	0	0,00	0	0,00
725	an kommunale Sonderrechnungen	0	0,00	0	0,00
726	an sonstige öffentliche Sonderrechnungen	0	0,00	0	0,00
727	an private Unternehmen	0	0,00	0	0,00
728	an übrige Bereiche	0	0,00	0	0,00
72	Summe Gruppe 72	0	0,00	0	0,00
73	Leistungen an natürliche Personen außerhalb von Einrichtungen	0	0,00	0	0,00

Grupp.-Nr.	Bezeichnung der Hauptgruppen, Gruppen und Untergruppen	Ansatz 2018	je Einwohner in	Ansatz 2017	Rechnungs.-Erg. 2016
		EUR	EUR	EUR	EUR
A u s g a b e n					
73	Summe Gruppe 73	0	0,00	0	0,00
74	Leistungen an natürliche Personen in Einrichtungen	0	0,00	0	0,00
74	Summe Gruppe 74	0	0,00	0	0,00
75	Leistungen an Kriegsopfer und ähnliche Berechtigte	0	0,00	0	0,00
75	Summe Gruppe 75	0	0,00	0	0,00
76	Leistungen der Jugendhilfe außerhalb von Einrichtungen	0	0,00	0	0,00
76	Summe Gruppe 76	0	0,00	0	0,00
77	Leistungen der Jugendhilfe in Einrichtungen	0	0,00	0	0,00
77	Summe Gruppe 77	0	0,00	0	0,00
78	Sonstige soziale Leistungen				
781	Leistungen der Grundsicherung außerhalb von Einrichtungen	0	0,00	0	0,00
782	Leistungen der Grundsicherung in Einrichtungen	0	0,00	0	0,00
7830	Leistungen für Unterkunft und Heizung an Arbeitssuchende nach § 22 SGB II	0	0,00	0	0,00
7831	Leistungen für Unterkunft und Heizung an Arbeitssuchende nach § 22 Abs. 1 SGB II	0	0,00	0	0,00
7832	Leistungen für Unterkunft und Heizung an Arbeitssuchende nach § 22 SGB II	0	0,00	0	0,00
784	Leistungen zur Eingliederung von Arbeitssuchenden nach § 16 Abs. 2 Satz 2 Nr. 1 bis 4 SGB II	0	0,00	0	0,00
785	Einmalige Leistungen an Arbeitssuchende nach § 23 Abs. 3 SGB II	0	0,00	0	0,00
786	Arbeitslosengeld II nach § 19 ff. SGB II (ohne Leistungen für Unterkunft und Heizung)	0	0,00	0	0,00
787	Leistungen zur Eingliederung von Arbeitssuchenden nach § 16 Abs. 1, Abs. 2 Satz 2 Nr. 5 und 6, Abs. 3 und Abs. 4 SGB II	0	0,00	0	0,00

Grupp.-Nr.	Bezeichnung der Hauptgruppen, Gruppen und Untergruppen	Ansatz 2018	je Einwohner in	Ansatz 2017	Rechnungs.-Erg. 2016
		EUR	EUR	EUR	EUR
A u s g a b e n					
788	Weitere soziale Leistungen	0	0,00	0	0,00
78	Summe Gruppe 78	0	0,00	0	0,00
79	Leistungen nach dem Asylbewerberleistungsgesetz				
791	an Personen außerhalb von Einrichtungen	0	0,00	0	0,00
792	an Personen in Einrichtungen	0	0,00	0	0,00
79	Summe Gruppe 79	0	0,00	0	0,00
73-79	Summe Gruppen 73-79	0	0,00	0	0,00
7	Summe Hauptgruppe 7	92.600	291,19	107.300	85.641,80
8	Sonstige Finanzausgaben				
80	Zinsausgaben				
800	an Bund	0	0,00	0	0,00
801	an Land	0	0,00	0	0,00
802	an Gemeinden und Gemeindeverbände	0	0,00	0	0,00
803	an Zweckverbände und dgl.	0	0,00	0	0,00
804	an sonstigen öffentlichen Bereich	0	0,00	0	0,00
805	an kommunale Sonderrechnungen	0	0,00	0	0,00
806	an sonstige öffentliche Sonderrechnungen	0	0,00	0	0,00
807	an private Unternehmen	0	0,00	0	0,00
808	an übrige Bereiche	700	2,20	900	930,10
809	Sonderrücklagen und Sondervermögen ohne Sonderrechnung	0	0,00	0	0,00
80	Summe Gruppe 80	700	2,20	900	930,10
81	Steuerbeteiligungen				
810	Gewerbesteuerumlage	3.000	9,43	7.000	5.455,00
81	Summe Gruppe 81	3.000	9,43	7.000	5.455,00
82	Allgemeine Zuweisungen				
822	an Gemeinden und Gemeindeverbände	0	0,00	0	0,00
823	an Zweckverbände und dgl.	0	0,00	0	0,00
82	Summe Gruppe 82	0	0,00	0	0,00
83	Allgemeine Umlagen				

Grupp.-Nr.	Bezeichnung der Hauptgruppen, Gruppen und Untergruppen	Ansatz 2018 EUR	je Einwohner in EUR	Ansatz 2017 EUR	Rechnungs.-Erg. 2016 EUR
A u s g a b e n					
831	an Land	0	0,00	0	0,00
832	an Gemeinden und Gemeindeverbände	172.100	541,19	165.000	151.025,70
833	an Zweckverbände und dgl.	0	0,00	0	0,00
83	Summe Gruppe 83	172.100	541,19	165.000	151.025,70
84	Weitere Finanzausgaben				
840	Inanspruchnahme aus Bürgschaften, Gewähr- und ähnlichen Verträgen	0	0,00	0	0,00
841	Sonstige	0	0,00	0	0,00
845	Verzinsung von Steuernachforderungen und -erstattungen	100	0,31	100	0,00
84	Summe Gruppe 84	100	0,31	100	0,00
85	Deckungsreserve	0	0,00	0	0,00
85	Summe Gruppe 85	0	0,00	0	0,00
86	Zuführung zum Vermögenshaushalt	34.500	108,49	3.300	5.346,40
86	Summe Gruppe 86	34.500	108,49	3.300	5.346,40
89	Abwicklung der Vorjahre				
892	Deckung von Sollfehlbeträgen des Verwaltungshaushaltes	0	0,00	0	0,00
89	Summe Gruppe 89	0	0,00	0	0,00
8	Summe Hauptgruppe 8	210.400	661,62	176.300	162.757,20
4-8	Summe der Ausgaben des Verwaltungshaushalts	421.400	1.325,15	406.600	370.951,37
9	Ausgaben des Vermögenshaushalts				
90	Zuführung zum Verwaltungshaushalt	0	0,00	0	0,00
90	Summe Gruppe 90	0	0,00	0	0,00
91	Zuführungen an Rücklagen				
910	Zuführung an die allgemeine Rücklage	31.100	97,80	0	11.929,55
911	Zuführung an die Sonderrücklage nach § 19 Abs.4 Nr.1 GemHVO	0	0,00	0	0,00
912	Zuführung an die Sonderrücklage nach § 19 Abs.4 Nr.2 GemHVO	0	0,00	0	0,00
913	Zuführung an die Sonderrücklage nach § 19 Abs.4 Nr.3 GemHVO	0	0,00	0	0,00

Grupp.-Nr.	Bezeichnung der Hauptgruppen, Gruppen und Untergruppen	Ansatz 2018	je Einwohner in	Ansatz 2017	Rechnungs.-Erg. 2016
		EUR	EUR	EUR	EUR
A u s g a b e n					
914	Zuführung an die Sonderrücklage nach § 19 Abs.4 Nr.4 GemHVO	0	0,00	0	0,00
9150	Zuführung an die Sonderrücklage nach § 19 Abs.4 Nr.5 GemHVO	0	0,00	0	0,00
9151	Zuführung an die Sonderrücklage nach § 19 Abs.4 Nr.6 GemHVO	0	0,00	0	0,00
916	Zuführung an die Sonderrücklage nach § 19 Abs.4 Nr.7 GemHVO	0	0,00	0	0,00
9170	Zuführung an die Sonderrücklage nach § 19 Abs.4 Nr.8 GemHVO	0	0,00	0	0,00
9171	Zuführung an die Sonderrücklage nach § 19 Abs.4 Nr.9 GemHVO	0	0,00	0	0,00
9190	Zuführung an die Sonderrücklage nach § 19 Abs.4 Nr.10 GemHVO	0	0,00	0	0,00
9191	Zuführung an die Sonderrücklage nach § 19 Abs.4 Nr.11 GemHVO	0	0,00	0	0,00
9192	Zuführung an die Sonderrücklage nach § 19 Abs.4 Nr.12 GemHVO	0	0,00	0	0,00
9193	Zuführung an die Sonderrücklage nach § 19 Abs.4 Nr.13 GemHVO	0	0,00	0	0,00
91	Summe Gruppe 91	31.100	97,80	0	11.929,55
92	Gewährung von Darlehen				
920	an Bund	0	0,00	0	0,00
921	an Land	0	0,00	0	0,00
922	an Gemeinden und Gemeindeverbände	0	0,00	0	0,00
923	an Zweckverbände und dgl.	0	0,00	0	0,00
924	an sonstigen öffentlichen Bereich	0	0,00	0	0,00
925	an kommunale Sonderrechnungen	0	0,00	0	0,00
926	an sonstige öffentliche Sonderrechnungen	0	0,00	0	0,00
927	an private Unternehmen	0	0,00	0	0,00
928	an übrige Bereiche	0	0,00	0	0,00
92	Summe Gruppe 92	0	0,00	0	0,00

Grupp.-Nr.	Bezeichnung der Hauptgruppen, Gruppen und Untergruppen	Ansatz 2018	je Einwohner in	Ansatz 2017	Rechnungs.-Erg. 2016
		EUR	EUR	EUR	EUR
A u s g a b e n					
93	Vermögenserwerb				
930	Erwerb von Beteiligungen, Kapitaleinlagen	0	0,00	0	1.666,66
932	Erwerb von Grundstücken	0	0,00	0	0,00
935	Erwerb von beweglichen Sachen des Anlagevermögens	0	0,00	3.800	-8.093,25
93	Summe Gruppe 93	0	0,00	3.800	-6.426,59
94-96	Baumaßnahmen				
	davon				
B01	Allgemeine Verwaltung (EP 0)	0	0,00	0	0,00
B02	Schulen (EP 2)	0	0,00	0	0,00
B03	Eigene Sportstätten (A 56)	0	0,00	0	0,00
B04	Städteplanung, Vermessung, Bauordnung (A 61)	0	0,00	0	0,00
B05	Wohnungsbauförderung und Wohnungsfürsorge (A 62)	0	0,00	0	0,00
B06	Gemeinde-, Kreis-, Landes- und Bundesstraßen (A 63-66)	0	0,00	0	0,00
B07	Abwasserbeseitigung (A 70)	0	0,00	0	0,00
B08	Abfallbeseitigung (A 72)	0	0,00	0	0,00
B09	Versorgungsunternehmen (A 81)	0	0,00	0	0,00
B10	Verkehrsunternehmen (A 82)	0	0,00	0	0,00
B11	Allgemeines Grundvermögen (A 88)	0	0,00	0	0,00
B12	Übrige Aufgabenbereiche (übr.A)	0	0,00	0	0,00
94-96	Summe Gruppen 94-96	0	0,00	0	0,00
97	Tilgung von Krediten, Rückzahlung von inneren Darlehen				
9708	an Bund	0	0,00	0	0,00
9709	an Bund, für außerordentliche Tilgung und für Umschuldung	0	0,00	0	0,00
9718	an Land	0	0,00	0	0,00
9719	an Land, für außerordentliche Tilgung und für Umschuldung	0	0,00	0	0,00
9728	an Gemeinden und Gemeindeverbände	0	0,00	0	0,00

Grupp.-Nr.	Bezeichnung der Hauptgruppen, Gruppen und Untergruppen	Ansatz 2018	je Einwohner in	Ansatz 2017	Rechnungs.-Erg. 2016
		EUR	EUR	EUR	EUR
A u s g a b e n					
9729	an Gemeinden und Gemeindeverbände, für außerordentliche Tilgung und für Umschuldung	0	0,00	0	0,00
9738	an Zweckverbände u. dgl.	0	0,00	0	0,00
9739	an Zweckverbände u. dgl, für außerordentliche Tilgung und für Umschuldung	0	0,00	0	0,00
9748	an sonstigen öffentlichen Bereich	0	0,00	0	0,00
9749	an sonstigen öffentlichen Bereich, für außerordentliche Tilgung und für Umschuldung	0	0,00	0	0,00
9758	an kommunale Sonderrechnungen	0	0,00	0	0,00
9759	an kommunale Sonderrechnungen, für außerordentliche Tilgung und für Umschuldung	0	0,00	0	0,00
9768	an sonstige öffentliche Sonderrechnungen	0	0,00	0	0,00
9769	an sonstige öffentliche Sonderrechnungen, für außerordentliche Tilgung und für Umschuldung	0	0,00	0	0,00
9778	an private Unternehmen	0	0,00	0	0,00
9779	an private Unternehmen, für außerordentliche Tilgung und für Umschuldung	0	0,00	0	0,00
9788	an übrige Bereiche	3.400	10,69	3.300	3.212,65
9789	an übrige Bereiche, für außerordentliche Tilgung und für Umschuldung	0	0,00	0	0,00
9798	Rückzahlung innerer Darlehen	0	0,00	0	0,00
9799	Rückzahlung innerer Darlehen, für außerordentliche Tilgung und für Umschuldung	0	0,00	0	0,00
97	Summe Gruppe 97	3.400	10,69	3.300	3.212,65
98	Zuweisungen und Zuschüsse für Investitionen				
980	an Bund	0	0,00	0	0,00
981	an Land	0	0,00	0	0,00
982	an Gemeinden und Gemeindeverbände	0	0,00	0	0,00
983	an Zweckverbände und dgl.	0	0,00	0	0,00
984	an sonstigen öffentlichen Bereich	0	0,00	0	0,00
985	an kommunale Sonderrechnungen	0	0,00	0	0,00
986	an sonstige öffentliche Sonderrechnungen	0	0,00	0	0,00

Grupp.-Nr.	Bezeichnung der Hauptgruppen, Gruppen und Untergruppen	Ansatz 2018	je Einwohner in	Ansatz 2017	Rechnungs.-Erg. 2016
		EUR	EUR	EUR	EUR
A u s g a b e n					
987	an private Unternehmen	0	0,00	0	0,00
988	an übrige Bereiche	0	0,00	0	0,00
98	Summe Gruppe 98	0	0,00	0	0,00
99	Sonstige Ausgaben des Vermögenshaushalts				
990	Kreditbeschaffungskosten	0	0,00	0	0,00
991	Ablösung von Dauerlasten	0	0,00	0	0,00
992	Deckung von Soll-Fehlbeträgen des Vermögenshaushalts	0	0,00	0	0,00
993	Deckungsreserve im Vermögenshaushalt	0	0,00	0	0,00
99	Summe Gruppe 99	0	0,00	0	0,00
9	Summe der Ausgaben des Vermögenshaushalts	34.500	108,49	7.100	8.715,61
4-9	Summe der Gesamtausgaben	455.900	1.433,64	413.700	379.666,98

Gesamtplan für das Haushaltsjahr 2018

4. Finanzierungsübersicht

- in EUR -

Gemeinde: Stoltenberg

Finanzierungsübersicht	Ansatz 2018	
	EUR	EUR
A. Finanzierungssaldo		
1. Gesamteinnahmen	455.900	
2. ./ Einnahmen aus besonderen Finanzierungsvorgängen (Nr. 9.1, 10.1, 11.1)	0	
3. Differenz		455.900
4. Gesamtausgaben	455.900	
5. ./ Ausgaben aus besonderen Finanzierungsvorgängen (Nr. 8, 9.2, 10.2, 11.2)	34.500	
6. Differenz		421.400
7. Saldo (Nrn. 3 ./ 6)		34.500
B. Besondere Finanzierungsvorgänge		
8. Ausgaben zur Deckung von Fehlbeträgen (./)		0
9.1 Entnahmen aus Rücklagen	0	
9.2 Zuführungen zu Rücklagen	31.100	
9.3 Differenz		-31.100
10.1 Einnahmen aus Krediten	0	
10.2 Tilgung von Krediten	3.400	
10.3 Differenz		-3.400
11.1 Einnahmen aus inneren Darlehen	0	
11.2 Rückzahlung von inneren Darlehen	0	
11.3 Differenz		0
12. Saldo besonderer Finanzierungsvorgänge (Nr. 8, 9.3, 10.3, 11.3)		-34.500
	0	
	0	
	0	

Kommunale Finanzplanung

1. Einnahmen und Ausgaben nach Arten

2017 — 2021

- Tausend EUR -

Gemeinde: Stoltenberg

Gruppierungs-Nr.	Einnahme- bzw. Ausgabeart	Ifd. Nr.	Ifd. Haushaltsjahr 2017	Planjahr 2018	1.	2.	3.
					Folgejahr		
					2019	2020	2021
1	2	3	4	5	6	7	8
- Tausend EUR -							

0-2 Einnahmen des Verwaltungshaushalts

0 Steuern, steuerähnliche Einnahmen, allgemeine Zuweisungen und Umlagen

000,001	Grundsteuer A und B		51	51	51	51	51
003	Gewerbesteuer (brutto)		27	15	15	15	15
	Summe Gruppe 00		78	66	66	66	66
010	Gemeindeanteil an der Einkommensteuer		162	169	174	180	185
012	Gemeindeanteil an der Umsatzsteuer		2	2	2	2	2
	Summe Gruppe 01		164	171	176	182	187
02,03	Andere Steuern, Steuerähnliche Einnahmen		1	1	1	1	1
	Summe Gruppen 02,03		1	1	1	1	1
04-06	Allgemeine Zuweisungen						
052	Fehlbetragszuweisungen		0	0	0	0	0
060	vom Bund		0	0	0	0	0
041,051,061	vom Land		78	103	90	93	94
062	von Gemeinden und Gemeindeverbänden		0	0	0	0	0
	Summe Gruppen 04-06		78	103	90	93	94
07	Allgemeine Umlagen		0	0	0	0	0
091	Ausgleichsleistungen Familienleistungsausgleich (§ 31 a FAG)		15	15	16	16	16
092	Leistungen des Landes aus der Umsetzung des Vierten Gesetzes für moderne Dienstleistungen am Arbeitsmarkt		0	0	0	0	0
0	Summe der Steuern, Allgemeinen		336	356	349	358	364

Gruppierungs-Nr.	Einnahme- bzw. Ausgabeart	Ifd. Nr.	Ifd. Haushaltsjahr 2017	Planjahr 2018	1.	2.	3.
					Folgejahr		
					2019	2020	2021
1	2	3	4	5	6	7	8
- Tausend EUR -							
	Zuweisungen und Umlagen						
	1 Einnahmen aus Verwaltung und Betrieb						
10,11,12	Gebühren und ähnliche Entgelte, zweckgebundene Abgaben		6	6	6	6	6
13,14,15	Einnahmen aus Verkauf, Mieten, Pachten, sonstige		20	19	19	19	19
	Verwaltungs- und Betriebseinnahmen						
16, 17	Zuweisungen und Zuschüsse für laufende Zwecke, Erstattungen						
160,170	vom Bund, LAF, ERP-Sondervermögen		0	0	0	0	0
161,171	vom Land		0	0	0	0	0
162,163, 172,173	von Gemeinden und Gemeindeverbänden, von Zweckverbänden u. dgl.		8	4	4	4	4
164-169, 174-178	von übrigen Bereichen		1	0	0	0	0
191	Leistungsbeteiligung bei Leistungen für Unterkunft und Heizung an Arbeitssuchende		0	0	0	0	0
192	Leistungsbeteiligung beim Arbeitslosengeld II nach §§ 19 ff. SGB II (ohne Leistungen für Unterkunft und Heizung)		0	0	0	0	0
193	Leistungsbeteiligung bei der Eingliederung von Arbeitssuchenden nach § 16 Abs. 1, Abs. 2 Satz 2 Nr.5 und 6, Abs. 3 und Abs. 4 SGB II		0	0	0	0	0
19	Aufgabenbezogene		0	0	0	0	0

Gruppierungs-Nr.	Einnahme- bzw. Ausgabeart	Ifd. Nr.	Ifd. Haushaltsjahr 2017	Planjahr 2018	1.	2.	3.
					Folgejahr		
					2019	2020	2021
1	2	3	4	5	6	7	8
- Tausend EUR -							
	Leistungsbeteiligungen (Summe Gruppe 19)						
1	Summe der Einnahmen aus Verwaltung und Betrieb		35	29	29	29	29
2	Sonstige Finanzeinnahmen						
20	Zinseinnahmen		0	0	0	0	0
21,22	Gewinnanteile, Konzessionsabgaben		9	9	9	9	9
23	Schuldendiensthilfen		0	0	0	0	0
24-29	Übrige Finanzeinnahmen		28	28	28	28	28
2	Summe der sonstigen Finanzeinnahmen		37	37	37	37	37
0-2	Summe der Einnahmen des Verwaltungshaushalts		408	422	415	424	430
3	Einnahmen des Vermögenshaushalts						
30	Zuführung vom Verwaltungshaushalt		3	35	21	23	24
31	Entnahmen aus Rücklagen						
3100	-aus der allgemeinen Rücklage		3	0	0	0	0
3110	-aus der Sonderrücklage § 19 Abs. 4 Nr. 1 (Rückstellungen)		0	0	0	0	0
3120	-aus den Sonderrücklagen § 19 Abs. 4 Nr. 2 (Abschreibungsrücklage)		0	0	0	0	0
3130	-aus den Sonderrücklagen § 19 Abs. 4 Nr. 3 (Gebührenaussgleichsrücklage)		0	0	0	0	0
3140	-aus der Sonderrücklage § 19 Abs. 4 Nr. 4 (Finanzausgleichsrücklage)		0	0	0	0	0
3150	-aus der Sonderrücklage § 19 Abs. 4 Nr. 5 (Pensionsrücklage)		0	0	0	0	0

Gruppierungs-Nr.	Einnahme- bzw. Ausgabeart	Ifd. Nr.	Ifd. Haushaltsjahr 2017	Planjahr 2018	1.	2.	3.
					Folgejahr		
					2019	2020	2021
1	2	3	4	5	6	7	8
- Tausend EUR -							
3151	-aus der Sonderrücklage § 19 Abs. 4 Nr. 6 (Altersteilzeitrücklage)		0	0	0	0	0
3160	-aus der Sonderrücklage § 19 Abs. 4 Nr. 7 (Altlastenrücklage)		0	0	0	0	0
3170	-aus der Sonderrücklage § 19 Abs. 4 Nr. 8 (Steuerrücklage)		0	0	0	0	0
3171	-aus der Sonderrücklage § 19 Abs. 4 Nr. 9 (Verfahrensrücklage)		0	0	0	0	0
3190	-aus der Sonderrücklage § 19 Abs. 4 Nr. 10 (Treuhandrücklage)		0	0	0	0	0
3191	-aus der Sonderrücklage § 19 Abs. 4 Nr. 11 (Stellplatzrücklage)		0	0	0	0	0
3192	-aus der Sonderrücklage § 19 Abs. 4 Nr. 12 (sonstige Sonderrücklagen)		0	0	0	0	0
3193	Zuführung an die Sonderrücklage nach § 19 Abs.4 Nr.13 GemHVO		0	0	0	0	0
	Summe Gruppe 31		3	0	0	0	0
32,33,34	Rückflüsse von Darlehen und von Kapitalanlagen, Einnahmen aus Veräußerung von Beteiligungen und von Sachen des Anlagevermögens		0	0	0	0	0
35	Beiträge und ähnliche Entgelte		0	0	0	0	0
36	Zuweisungen und Zuschüsse für Investitionen und Investitionsförderungsmaßnahmen						
360	vom Bund		0	0	0	0	0
361	vom Land		0	0	0	0	0
362,363	von Gemeinden und Gemeindeverbänden, von Zweckverbänden u. dgl.		1	0	0	0	0
364-368	von übrigen Bereichen		0	0	0	0	0

Gruppierungs-Nr.	Einnahme- bzw. Ausgabeart	Ifd. Nr.	Ifd. Haushaltsjahr 2017	Planjahr 2018	1.	2.	3.
					Folgejahr		
					2019	2020	2021
1	2	3	4	5	6	7	8
- Tausend EUR -							
	Summe Gruppe 36		1	0	0	0	0
	37 Einnahmen aus Krediten u. inneren Darlehen						
	3708 vom Bund		0	0	0	0	0
	3709 vom Bund für Umschuldung		0	0	0	0	0
	3718 vom Land		0	0	0	0	0
	3719 vom Land für Umschuldung		0	0	0	0	0
	3728 ,3738 von Gemeinden und Gemeindeverbände, von Zweckverbänden und dgl.		0	0	0	0	0
	3729 ,3739 von Gemeinden und Gemeindeverbände, von Zweckverbänden und dgl. für Umschuldung		0	0	0	0	0
	3748,3758,3768 vom sonstigen öffentlichen Bereich und von öffentlichen Sonderrechnungen		0	0	0	0	0
	3749,3759,3769 vom sonstigen öffentlichen Bereich und von öffentlichen Sonderrechnungen für Umschuldung		0	0	0	0	0
	3778,3788 von privaten Unternehmen und übrigen Bereichen		0	0	0	0	0
	3779,3789 von privaten Unternehmen und übrigen Bereichen für Umschuldung		0	0	0	0	0
	3798 Innere Darlehen		0	0	0	0	0
	3799 Innere Darlehen für Umschuldung		0	0	0	0	0
	Summe Gruppe 37		0	0	0	0	0
	3 Summe der Einnahmen des Vermögenshaushalts		7	35	21	23	24
	0-3 Summe aller Einnahmen		415	457	436	447	454

Gruppierungs-Nr.	Einnahme- bzw. Ausgabeart	Ifd. Nr.	Ifd. Haushaltsjahr 2017	Planjahr 2018	1.	2.	3.
					Folgejahr		
					2019	2020	2021
1	2	3	4	5	6	7	8

- Tausend EUR -

4-8	Ausgaben des Verwaltungshaushalts						
40-47	Personalausgaben		23	23	23	23	23
5-6	Sächlicher Verwaltungs- und Betriebsaufwand						
50-66	Sächlicher Verwaltungs- und Betriebsaufwand (ohne Gruppen 67 und 68)		49	44	44	44	44
67	Erstattungen von Ausgaben des Verwaltungshaushalts (ohne Untergruppe 679)		24	24	24	24	24
679	Innere Verrechnungen		0	0	0	0	0
68	Kalkulatorische Kosten						
680	-Abschreibungen		16	16	16	16	16
681	Auflösen von Zuschüssen u. Beiträgen		12	12	12	12	12
685	-Verzinsungen des Anlagekapitals		0	0	0	0	0
689	-Rückstellungen		0	0	0	0	0
68	Summe Gruppe 68		28	28	28	28	28
691	Leistungsbeteiligung bei Leistungen für Unterkunft und Heizung an Arbeitssuchende nach § 22 SGB II		0	0	0	0	0
692	Leistungsbeteiligung bei Leistungen zur Eingliederung von Arbeitssuchenden nach § 16 Abs. 2 Satz 2 Nr. 1 bis 4 SGB II		0	0	0	0	0
693	Leistungsbeteiligung bei einmaligen Leistungen an Arbeitssuchende nach § 23 Abs. 3 SGB II		0	0	0	0	0
69	Aufgabenbezogene Leistungen (Summe Gruppe 69)		0	0	0	0	0
5-6	Summe des sächlichen Verwaltungs- und Betriebsaufwands		101	96	96	96	96

Gruppierungs-Nr.	Einnahme- bzw. Ausgabeart	Ifd. Nr.	Ifd. Haushaltsjahr 2017	Planjahr 2018	1.	2.	3.
					Folgejahr		
					2019	2020	2021
1	2	3	4	5	6	7	8
- Tausend EUR -							
	7 Zuweisungen und Zuschüsse (nicht für Investitionen)						
	70 Zuschüsse für laufende Zwecke an soziale oder ähnliche Einrichtungen		51	30	30	30	30
	71,72 Zuweisungen und sonstige Zuschüsse für laufende Zwecke, Schuldendiensthilfen						
	710,720 an Bund		0	0	0	0	0
	711,721 an Land		0	0	0	0	0
	712,713 an Gemeinden und Gemeindeverbände, 722,723 an Zweckverbände u.dgl.		55	62	64	66	67
	715,725 an öffentliche wirtschaftliche Unternehmen		0	0	0	0	0
	714,716,717,718 an übrige Bereiche 724,726,727,728		1	0	0	0	0
	Summe Gruppe 71,72		56	62	64	66	67
	73-79 Leistungen der Sozialhilfe u.ä.		0	0	0	0	0
	7 Summe der Zuweisungen und Zuschüsse		107	92	94	96	97
	8 Sonstige Finanzausgaben						
	80 Zinsausgaben		1	1	1	1	0
	810 Gewerbesteuerumlage		7	3	3	3	3
	82,83 Allgemeine Zuweisungen und Umlagen		165	172	176	181	185
	84,85 Übrige Finanzausgaben		0	0	0	0	0
	86 Zuführung zum Vermögenshaushalt		3	35	21	23	24
	892 Deckung von Fehlbeträgen (Soll-Fehlbeträge)		0	0	0	0	0
	8 Summe der sonstige Finanzausgaben		176	211	201	208	212
	4-8 Summe der Ausgaben des		407	422	414	423	428

Gruppierungs-Nr.	Einnahme- bzw. Ausgabeart	Ifd. Nr.	Ifd. Haushaltsjahr 2017	Planjahr 2018	1.	2.	3.
					Folgejahr		
					2019	2020	2021
1	2	3	4	5	6	7	8
- Tausend EUR -							
Verwaltungshaushalts							
9	Ausgaben des Vermögenshaushalts						
90	Zuführung zum Verwaltungshaushalt		0	0	0	0	0
91	Zuführung an Rücklagen						
9100	-an allgemeine Rücklage		0	31	17	19	23
9110	-an Sonderrücklage § 19 Abs. 4 Nr.1 (Rückstellungen)		0	0	0	0	0
9120	-an Sonderrücklage § 19 Abs. 4 Nr. 2 (Abschreibungsrücklage)		0	0	0	0	0
9130	-an Sonderrücklage § 19 Abs. 4 Nr.3 (Gebührenaussgleichsrücklage)		0	0	0	0	0
9140	-an Sonderrücklage § 19 Abs. 4 Nr.4 (Finanzausgleichsrücklage)		0	0	0	0	0
9150	-an Sonderrücklage § 19 Abs. 4 Nr.5 (Pensionsrücklage)		0	0	0	0	0
9151	-an Sonderrücklage § 19 Abs. 4 Nr.6 (Altersteilzeitrücklage)		0	0	0	0	0
9160	-an Sonderrücklage § 19 Abs. 4 Nr.7 (Altlastenrücklage)		0	0	0	0	0
9170	-an Sonderrücklage § 19 Abs. 4 Nr.8 (Steuerrücklage)		0	0	0	0	0
9171	-an Sonderrücklage § 19 Abs. 4 Nr.9 (Verfahrensrücklage)		0	0	0	0	0
9190	-an Sonderrücklage § 19 Abs. 4 Nr.10 (Treuhandrücklage)		0	0	0	0	0
9191	-an Sonderrücklage § 19 Abs. 4 Nr.11 (Stellplatzrücklage=		0	0	0	0	0
9192	-an Sonderrücklage § 19 Abs. 4 Nr.12 (sonstige Sonderrücklagen)		0	0	0	0	0
9193	Zuführung an die Sonderrücklage nach §		0	0	0	0	0

Gruppierungs-Nr.	Einnahme- bzw. Ausgabeart	Ifd. Nr.	Ifd. Haushaltsjahr 2017	Planjahr 2018	1.	2.	3.
					Folgejahr		
					2019	2020	2021
1	2	3	4	5	6	7	8
- Tausend EUR -							
	19 Abs.4 Nr.13 GemHVO						
91	Summe Gruppe 91		0	31	17	19	23
92,98	Gewährung von Darlehen, Zuweisungen und Zuschüsse für Investitionen						
920,980	an Bund		0	0	0	0	0
921,981	an Land		0	0	0	0	0
922,982,	an Gemeinden und Gemeinde-		0	0	0	0	0
923,983	verbände, an Zweckverbände u. dgl.						
924-928,	an übrige Bereiche		0	0	0	0	0
984-988							
	Summe Gruppe 92 und Summe Gruppe 98 (zusammen)		0	0	0	0	0
93	Vermögenserwerb						
930	Erwerb von Beteiligungen, Kapitaleinlagen		0	0	0	0	0
932	Erwerb von Grundstücken		0	0	0	0	0
935	Erwerb von beweglichen Sachen des Anlagevermögens		4	0	0	0	0
	Summe Gruppe 93		4	0	0	0	0
94-96	Baumaßnahmen		0	0	0	0	0
97	Tilgung von Krediten, Rückzahlung innerer Darlehen						
9708	an Bund		0	0	0	0	0
9709	an Bund für außergewöhnliche Tilgung und für Umschuldung		0	0	0	0	0
9718	an Land		0	0	0	0	0
9719	an Land für außerordentliche Tilgung und für Umschuldung		0	0	0	0	0
9728,9738	an Gemeinden und Gemeindeverbände, an Zweckverbände u.dgl.		0	0	0	0	0
9729,9739	an Gemeinden und Gemeindeverbände, an		0	0	0	0	0

Gruppierungs-Nr.	Einnahme- bzw. Ausgabeart	Ifd. Nr.	Ifd. Haushaltsjahr 2017	Planjahr 2018	1.	2.	3.
					Folgejahr		
					2019	2020	2021
1	2	3	4	5	6	7	8
- Tausend EUR -							
	Zweckverbände u.dgl., für außerordentliche Tilgung und für Umschuldung						
9748,9758,9768	an sonstigen öffentlichen Bereich und an öffentliche Sonderrechnungen		0	0	0	0	0
9749,9759,9769	an sonstigen öffentlichen Bereich und an öffentliche Sonderrechnungen, für außerordentliche Tilgung und für Umschuldung		0	0	0	0	0
9778,9788	an private Unternehmen und an übrige Bereiche		3	3	3	4	2
9779,9789	an private Unternehmen und an übrige Bereiche, für außerordentliche Tilgung und für Umschuldung		0	0	0	0	0
9798	Rückzahlung innerer Darlehen		0	0	0	0	0
9799	Rückzahlung innerer Darlehen, für außerordentliche Tilgung und für Umschuldung		0	0	0	0	0
	Summe Gruppe 97		3	3	3	4	2
992	Deckung von Fehlbeträgen (Soll-Fehlbeträge)		0	0	0	0	0
990,991,993	Übrige Ausgaben des Vermögenshaushalts, Deckungsreserve im Vermögenshaushalts		0	0	0	0	0
9	Summe der Ausgaben des Vermögenshaushalts		7	34	20	23	25
4-9	Summe der Ausgaben		414	456	434	446	453

Kommunale Finanzplanung

2. Investitionen und Investitionsförderungsmaßnahmen nach Aufgabenbereichen

2017 — 2021

- 1000 EUR -

Ifd. Nr.	Gliederungs-Nr.	Aufgabenbereiche - 1000 EUR -	2017	2018	2019	2020	2021
			1	2	3	4	5
	00-08	Allgemeine Verwaltung	0	0	0	0	0
	10-16	Öffentliche Sicherheit und Ordnung	4	0	0	0	0
2		Schulen					
	21	Grund- und Hauptschulen	0	0	0	0	0
	22	Realschulen	0	0	0	0	0
	23	Gymnasien, Kollegs (ohne berufliche Gymnasien)	0	0	0	0	0
	24	Berufsbildende Schulen	0	0	0	0	0
	27	Sonderschulen	0	0	0	0	0
	28	Gesamtschulen u. dgl.	0	0	0	0	0
	20,29	Schulverwaltung, übrige schulische Aufgaben	0	0	0	0	0
2		Epl.2 zusammen	0	0	0	0	0
3		Wissenschaft, Forschung, Kulturpflege					
	31	Wissenschaft, Forschung	0	0	0	0	0
	35	Volksbildung	0	0	0	0	0
	30,32-34, 36,37	Übriges	0	0	0	0	0
3		Epl.3 zusammen	0	0	0	0	0
4		Soziale Sicherung					
	41	Sozialhilfe nach dem BSHG	0	0	0	0	0
	42	Asylbewerberleistungsgesetz	0	0	0	0	0
	43	Einrichtungen der Sozialhilfe	0	0	0	0	0
	45	Jugendhilfe nach dem KJHF	0	0	0	0	0
	46	Einrichtungen der Jugendhilfe	0	0	0	0	0
	40,44,47-49	Übriges	0	0	0	0	0
4		Epl.4 zusammen	0	0	0	0	0
5		Gesundheit, Sport, Erholung					
	51	Krankenhäuser	0	0	0	0	0
	50,54	Sonstige Einrichtungen des Gesundheitswesens	0	0	0	0	0

Gemeinde

19 Stoltenberg

Ifd. Nr.	Gliederungs-Nr.	Aufgabenbereiche - 1000 EUR -	2017	2018	2019	2020	2021
			1	2	3	4	5
	55,56,57	Sport, Badeanstalten	0	0	0	0	0
	58,59	Übriges	0	0	0	0	0
	5	Epl.5 zusammen	0	0	0	0	0
	6	Bau- und Wohnungswesen, Verkehr					
	63-66	Straßen	0	0	0	0	0
	60,61,62,67-69	Übriges	0	0	0	0	0
	6	Epl.6 zusammen	0	0	0	0	0
	7	Öffentliche Einrichtungen, Wirtschaftsförderung					
	70	Abwasserbeseitigung	0	0	0	0	0
	72	Abfallbeseitigung	0	0	0	0	0
	73-79	Übriges	0	0	0	0	0
	7	Epl.7 zusammen	0	0	0	0	0
	8	Wirtschaftliche Unternehmen, allgemeine Grund- und Sondervermögen					
	80-87	Wirtschaftliche Unternehmen	0	0	0	0	0
	88,89	Allgemeine Grund- und Sondervermögen(soweit nicht anderen Aufgabenbereichen zuzuordnen)	0	0	0	0	0
	8	Epl. 8 zusammen	0	0	0	0	0
	0-8	(Sach-) Investitionen insgesamt	4	0	0	0	0