

Datum 25.10.2017	Aktenzeichen: II.910.02.19	Verfasser: Herr Hirsch
Verw.-Vorl.-Nr.: STOLT/BV/016/2017		Seite: -1-

AMT PROBSTEI für die GEMEINDE STOLTENBERG

Vorlage an	am	Sitzungsvorlage
Finanzausschuss		öffentlich
Gemeindevertretung		öffentlich

Bezeichnung des Tagesordnungspunktes:

1. Nachtragshaushaltssatzung und 1. Nachtragshaushaltsplan 2017

Sachverhalt:

Im Entwurf wird die 1. Nachtragshaushaltssatzung 2017 der Gemeinde Stoltenberg mit dem Nachtragshaushaltsplan zur Beratung und Beschlussfassung vorgelegt.

Der Verwaltungshaushalt weist dabei Einnahmen und Ausgaben in Höhe von jeweils 406.600 € aus. Im Vermögenshaushalt sind Einnahmen und Ausgaben in einer Größenordnung von je 7.100 EUR veranschlagt worden. Dementsprechend liegt mit diesem Etat-Entwurf ein in Einnahmen und Ausgaben ausgeglichenes Zahlenwerk vor.

Der investive Teil des Etats, d.h. der Vermögenshaushalt, weist Investitionen und Investitionsförderungsmaßnahmen in Höhe von 3.800 EUR aus. Diese sind im Vergleich zum Ursprungshaushalt lediglich um 800 € gestiegen.

Die Hebesätze für die Realsteuern werden mit der 1. Nachtragshaushaltssatzung 2017 der Gemeinde Stoltenberg nicht verändert.

Zum Entwurf des **Verwaltungshaushaltes** wird auf den umfangreich dargestellten Vorbericht verwiesen. Die jeweiligen Veränderungen der Einzelpositionen wurden mit entsprechenden Erläuterungen versehen.

Beschlussvorschlag für den Finanzausschuss:

Der Finanzausschuss empfiehlt der Gemeindevertretung, die Nachtragshaushaltssatzung 2017 mit dem Nachtragshaushaltsplan und den Anlagen sowie das Investitionsprogramm gemäß Entwurf zu beschließen.

Beschlussvorschlag für die Gemeindevertretung:


Auf Empfehlung des Finanzausschusses beschließt die Gemeindevertretung die

Nachtragshaushaltssatzung 2017 mit dem Nachtragshaushaltsplan und den Anlagen sowie das Investitionsprogramm gemäß Entwurf


Im Auftrage:
gez.
Hirsch
Amt II

Gesehen:
gez.
Körber
Amtsdirektor

Gemeinde Stoltenberg



1. Nachtragshaushaltssatzung und 1. Nachtragshaushaltsplan 2017



1. Nachtragshaushaltssatzung der Gemeinde Stoltenberg für das Haushaltsjahr 2017

Aufgrund des § 80 der Gemeindeordnung wird nach Beschluss der Gemeindevertretung vom XX.XX.XXXX folgende Nachtragshaushaltssatzung erlassen:

Mit dem Nachtragshaushaltsplan werden		§ 1		und damit der Gesamtbe- trag des Haushaltsplanes einschl .der Nachträge gegenüber bisher		nunmehr fest- gesetzt auf .	
		erhöht um	vermindert um	EUR	EUR	EUR	EUR
1.	im Verwaltungshaushalt						
	die Einnahmen	36.200		370.400		406.600	
	die Ausgaben	36.200		370.400		406.600	
2.	im Vermögenshaushalt						
	die Einnahmen		5.500	12.600		7.100	
	die Ausgaben		5.500	12.600		7.100	

§ 2

Die im Haushaltsplan veranschlagten Ausgaben der Hauptgruppe 4 (Personalausgaben) sind gegenseitig deckungsfähig. Innerhalb der einzelnen Unterabschnitte sind die Ausgaben der Hauptgruppe 5/6 (sächlicher Verwaltungs- und Betriebsaufwand), 7 (Zuweisungen und Zuschüsse) sowie 8 (sonstige Finanzausgaben) unter sich gegenseitig deckungsfähig. Die Ausgaben eines Budgets, Verfügungsmittel, innere Verrechnungen, Abschreibungen, die Verzinsung des Anlagekapitals, Rückstellungen sowie die Zuführung zum Vermögenshaushalt sind hiervon ausgenommen.

Stoltenberg, den XX.XX.XXXX

Gemeinde Stoltenberg
Der Bürgermeister

L. Schlüsen

Vorbericht

Der 1. Nachtragshaushalt 2017 für die Gemeinde Stoltenberg war unter Berücksichtigung der Bestimmung des § 80 Gemeindeordnung erforderlich, da sich zum ursprünglichen Haushalt 2017 erhebliche Veränderungen ergeben haben.

Der **Verwaltungshaushalt** beinhaltet folgende nennenswerten Veränderungen:

<u>Haushaltsstelle:</u>	<u>Bezeichnung</u>	<u>Veränderung</u> <u>+/-</u>
0000.40000	Aufwandsentschädigungen u. Sitzungsgelder	- 1.000 €
<u>Grund der Minderausgabe:</u> Anpassung ans Vorjahresergebnis und aktuelle Sollstellung.		

<u>Haushaltsstelle:</u>	<u>Bezeichnung</u>	<u>Veränderung</u> <u>+/-</u>
2000.67230	Schulkostenbeiträge Gemeinschaftsschulen	- 1.800 €
<u>Grund der Minderausgabe:</u> Kein Schüler außerhalb des Schulverbandes, der eine Gemeinschaftsschule besucht.		

<u>Haushaltsstelle:</u>	<u>Bezeichnung</u>	<u>Veränderung</u> <u>+/-</u>
3400.15000	Sonstige Einnahmen	+ 1.000 €
<u>Grund der Mehreinnahme:</u> Beteiligung der Umlandgemeinden und Eigenbeteiligungen an Kulturveranstaltungen		

<u>Haushaltsstelle:</u>	<u>Bezeichnung</u>	<u>Veränderung</u> <u>+/-</u>
4540.16200	Kostenbeteiligung der Gemeinde Schlesien an Kindertagespflegekosten	+ 4.400 €
<u>Grund der Mehreinnahme:</u> Der Kostenbeitrag für 2016 ist erst in 2017 geltend gemacht worden.		

<u>Haushaltsstelle:</u>	<u>Bezeichnung</u>	<u>Veränderung</u> <u>+/-</u>
4540.51000	Unterhaltungskosten Kindertagespflege	+ 3.300 €
<u>Grund der Mehrausgabe:</u> Außenwand trocken gelegt.		

<u>Haushaltsstelle:</u>	<u>Bezeichnung</u>	<u>Veränderung</u> <u>+/-</u>
4640.70000	Zuschüsse an KiTa „Schatzinsel“	+ 31.000 €

Grund der Mehrausgabe: Nachzahlung aus dem Vorjahr sowie Anpassung der Vorauszahlung 2017.

<u>Haushaltsstelle:</u>	<u>Bezeichnung</u>	<u>Veränderung +/-</u>
4640.70010	Zuschüsse an externe Kindergärten	- 2.700 €

Grund der Minderausgabe: entspricht dem tatsächlichen Ausgabestand.

<u>Haushaltsstelle:</u>	<u>Bezeichnung</u>	<u>Veränderung +/-</u>
5700.50000	Unterhaltung Badestelle u. Sportplatz	+ 1.300 €

Grund der Mehrausgabe: Haselnusszaun am Sportplatz

<u>Haushaltsstelle:</u>	<u>Bezeichnung</u>	<u>Veränderung +/-</u>
6300.51000	Unterhaltung der Gemeindestraßen	- 2.000 €

Grund der Minderausgabe: Anpassung an aktuelle Sollstellung.

<u>Haushaltsstelle:</u>	<u>Bezeichnung</u>	<u>Veränderung +/-</u>
6300.51100	Winterdienst	- 1.000 €

Grund der Minderausgabe: Aufgrund des milden Winters 2016/2017 sind keine Kosten angefallen.

<u>Haushaltsstelle:</u>	<u>Bezeichnung</u>	<u>Veränderung +/-</u>
6700.54000	Bewirtschaftungskosten f. Straßenbeleuchtung	- 2.000 €

Grund der Minderausgabe: Stromguthaben aus Vorjahr durch LED-Umstellung.

<u>Haushaltsstelle:</u>	<u>Bezeichnung</u>	<u>Veränderung +/-</u>
7600.54000	Bewirtschaftungskosten Dorfgemeinschaftshaus	+ 3.600 €

Grund der Mehrausgabe: Beinhaltet die Heizkosten für 2016 und 2017.

<u>Haushaltsstelle:</u>	<u>Bezeichnung</u>	<u>Veränderung +/-</u>
9000.00300	Gewerbesteuer	+ 12.200 €

Grund der Mehreinnahme: Anpassung an derzeitige Sollstellung.

<u>Haushaltsstelle:</u>	<u>Bezeichnung</u>	<u>Veränderung</u> <u>+/-</u>
9000.01000	Einkommensteueranteile	+ 3.100 €
<u>Grund der Mehreinnahme:</u> Das tatsächliche Aufkommen der ersten beiden Quartale lassen Mehreinnahmen in dieser Größenordnung vermuten.		

<u>Haushaltsstelle:</u>	<u>Bezeichnung</u>	<u>Veränderung</u> <u>+/-</u>
9000.04100	Schlüsselzuweisungen	+ 3.400 €
<u>Grund der Mehreinnahme:</u> Die für die Berechnung der Schlüsselzuweisungen maßgebliche Einwohnerzahl zum 31.03.2016 ist jetzt erst veröffentlicht worden. Danach ist die Einwohnerzahl um 5 Einwohner/innen auf 318 EW gestiegen.		

<u>Haushaltsstelle:</u>	<u>Bezeichnung</u>	<u>Veränderung</u> <u>+/-</u>
9000.81000	Gewerbsteuerumlage	+ 4.000 €
<u>Grund der Mehrausgabe:</u> Höhere Umlageverpflichtung aufgrund höherer Gewerbesteuerereinnahmen.		

<u>Haushaltsstelle:</u>	<u>Bezeichnung</u>	<u>Veränderung</u> <u>+/-</u>
9000.83200	Kreisumlage	- 1.000 €
<u>Grund der Minderausgabe:</u> Absenkung des Umlagesatzes von 36% auf 35,3 %		

Durch die genannten Veränderungen verschlechtert sich die Haushaltssituation des Verwaltungshaushaltes um insgesamt 8.000 €. Der Verwaltungshaushalt weist keinen freien Finanzspielraum aus.

Der Vermögenshaushalt beinhaltet keine wesentlichen Veränderungen

Anstelle einer bislang geplanten Zuführung zur allgemeinen Rücklage von 6.300 € ist nunmehr zur Finanzierung der Maßnahmen des Vermögenshaushaltes (3.800 € für Atemschutzgeräte der FF) eine Rücklagenentnahme von 2.500 € geplant.

GKZ	HHST-NR.	Bezeichnung (FJ)	RE 2016	Ansatz 2016	Ansatz 2017	Nachtrag 2017	Ansatz 2018	Plan 2019	Plan 2020
19	0000.40000	Aufwandsentschädigungen und Sitzungsgelder	4.886,95 €	6.000,00 €	6.000,00 €	- 1.000,00 €	5.500,00 €	5.500,00 €	5.500,00 €
19	0000.44800	sonstige Arbeitnehmerinnen und Arbeitnehmer	- €	- €	- €	- €	- €	- €	- €
19	0000.59200	Ehrungen und Repräsentation	525,35 €	1.000,00 €	1.000,00 €	- €	1.000,00 €	1.000,00 €	1.000,00 €
19	0200.64000	Versicherungen	434,60 €	300,00 €	500,00 €	- €	500,00 €	500,00 €	500,00 €
19	0200.65000	Geschäftsausgaben	25,12 €	300,00 €	300,00 €	- €	300,00 €	300,00 €	300,00 €
19	0200.66100	Mitgliedsbeiträge und Zuschüsse	608,27 €	400,00 €	500,00 €	- €	500,00 €	500,00 €	500,00 €
19	0200.67200	Verwaltungskosten Kreisbesoldungsstelle	850,81 €	600,00 €	900,00 €	- €	900,00 €	900,00 €	900,00 €
19	0520.15000	Vermischte Einnahmen/Wahlkostenerstattungen	- €	- €	200,00 €	- €	- €	- €	- €
19	0520.40000	Aufwandsentschädigung Wahl	- €	- €	500,00 €	200,00 €	500,00 €	- €	- €
19	1300.11000	Gebühren	- €	- €	- €	100,00 €	- €	- €	- €
19	1300.15000	Sonstige Verwaltungs- und Betriebseinnahmen	88,00 €	- €	- €	- €	- €	- €	- €
19	1300.17800	Spenden	- €	- €	- €	700,00 €	- €	- €	- €
19	1300.40000	Aufwandsentschädigungen	1.526,52 €	1.800,00 €	1.800,00 €	700,00 €	2.500,00 €	2.500,00 €	2.500,00 €
19	1300.50000	Gebäudeunterhaltung	- €	200,00 €	200,00 €	- 200,00 €	200,00 €	200,00 €	200,00 €
19	1300.54000	Bewirtschaftungskosten	- €	100,00 €	- €	- €	- €	- €	- €
19	1300.58000	Sachkosten FF-Budget	5.732,11 €	5.000,00 €	5.000,00 €	- €	5.000,00 €	5.000,00 €	5.000,00 €
19	1300.58100	Sachkosten Jugend-FF Budget	- €	500,00 €	500,00 €	- €	500,00 €	500,00 €	500,00 €
19	1300.64000	Versicherung der Wehrangehörigen	878,46 €	900,00 €	900,00 €	- €	900,00 €	900,00 €	900,00 €
19	1300.68000	Abschreibungen FF-Gebäude	- €	2.000,00 €	2.000,00 €	- 2.000,00 €	- €	- €	- €
19	1300.71700	Zuschuss an die Kameradschaftskasse	300,00 €	300,00 €	300,00 €	500,00 €	300,00 €	300,00 €	300,00 €
19	2000.67200	Schulkostenbeiträge an Grundschulen	3.623,51 €	6.500,00 €	1.800,00 €	- €	1.800,00 €	1.800,00 €	1.800,00 €
19	2000.67220	Schulkostenbeiträge an Gemeinschaftsschulen	- 194,37 €	3.000,00 €	1.800,00 €	- 1.800,00 €	- €	- €	- €
19	2000.67230	Schulkostenbeiträge an Gymnasien	16.207,10 €	19.000,00 €	19.000,00 €	- €	19.000,00 €	19.000,00 €	19.000,00 €
19	2000.67240	Schulkostenbeiträge an Förderzentren	- €	- €	- €	- €	- €	- €	- €
19	2000.71300	Schulverbandsumlage Schulverband Probstei	35.903,71 €	35.000,00 €	40.500,00 €	- €	45.000,00 €	46.500,00 €	48.000,00 €
19	3400.15000	Sonst. Verwaltungs- und Betriebseinnahmen	3.642,00 €	1.000,00 €	3.000,00 €	1.000,00 €	3.500,00 €	3.500,00 €	3.500,00 €
19	3400.59000	Veranstaltungen zur Heimat- und Kulturpflege	6.544,18 €	3.000,00 €	5.000,00 €	500,00 €	5.500,00 €	5.500,00 €	5.500,00 €
19	3520.71200	Zuschuss Kreisfahrbücherei	542,40 €	800,00 €	600,00 €	- €	1.300,00 €	600,00 €	600,00 €
19	3600.51000	Ortsverschönerung einschl. Unterhaltung der Festwiese u.a.	810,15 €	1.000,00 €	1.000,00 €	400,00 €	1.000,00 €	1.000,00 €	1.000,00 €
19	4540.14000	Mieteinnahmen Kindertagespflege	2.400,00 €	3.600,00 €	2.400,00 €	- €	2.400,00 €	2.400,00 €	2.400,00 €
19	4540.16200	Kostenbeteiligung Gem. Schlesen u.a. an Kindertagespflege	- €	4.000,00 €	4.000,00 €	4.400,00 €	4.000,00 €	4.000,00 €	4.000,00 €
19	4540.16700	Beteiligung der Eltern an der Mittags- verpflegung	189,00 €	- €	200,00 €	- 200,00 €	- €	- €	- €

19	4540.51000	Unterhaltungskosten	- €	1.000,00 €	1.000,00 €	3.300,00 €	1.000,00 €	1.000,00 €	1.000,00 €
19	4540.53000	Mietzahlungen Kindertagespflege incl. Mietnebenkosten	5.300,00 €	6.400,00 €	5.500,00 €	- €	6.400,00 €	6.400,00 €	6.400,00 €
19	4540.54000	Bewirtschaftungskosten	2.437,19 €	2.600,00 €	2.600,00 €	- 600,00 €	2.000,00 €	2.000,00 €	2.000,00 €
19	4540.70000	Zuschüsse für Kindertagespflege	3.045,67 €	3.500,00 €	3.500,00 €	300,00 €	3.800,00 €	3.800,00 €	3.800,00 €
19	4600.15000	Sonst. Verw.- u. Betriebseinnahmen und Spenden	- €	- €	- €	- €	- €	- €	- €
19	4600.59000	Sachausgaben	13,99 €	200,00 €	200,00 €	- €	200,00 €	200,00 €	200,00 €
19	4640.70000	Zuschüsse an KiTa "Schatzinsel"	27.181,28 €	14.000,00 €	14.000,00 €	31.000,00 €	24.000,00 €	24.000,00 €	24.000,00 €
19	4640.70010	Zuschüsse an Kindergärten (extern)	5.961,26 €	16.000,00 €	5.000,00 €	- 2.700,00 €	2.500,00 €	2.500,00 €	2.500,00 €
19	4700.59000	Seniorenbetreuung	- €	100,00 €	100,00 €	100,00 €	200,00 €	200,00 €	200,00 €
19	5400.70000	Zuschüsse an Vereine und Verbände	14,40 €	100,00 €	100,00 €	- €	100,00 €	100,00 €	100,00 €
19	5700.27000	Auflösen von Beiträgen u. Zuschüssen	761,15 €	- €	- €	- €	- €	- €	- €
19	5700.27100	Auflösen von Beiträgen und Zuschüssen	- €	- €	- €	800,00 €	800,00 €	800,00 €	800,00 €
19	5700.50000	Unterhaltung der Badestelle u. Sportplatz	1.238,90 €	1.000,00 €	1.000,00 €	1.300,00 €	1.000,00 €	1.000,00 €	1.000,00 €
19	5700.54000	Bewirtschaftungskosten (einschl. Sanitärgebäude)	98,27 €	400,00 €	400,00 €	- 200,00 €	200,00 €	200,00 €	200,00 €
19	5700.68000	Abschreibungen	1.522,32 €	700,00 €	700,00 €	900,00 €	1.600,00 €	1.600,00 €	1.600,00 €
19	6300.27000	Auflösen von Beiträgen u. Zuschüssen	8.684,00 €	- €	- €	- €	- €	- €	- €
19	6300.27100	Auflösen von Beiträgen und Zuschüssen	- €	- €	- €	8.700,00 €	8.700,00 €	8.700,00 €	8.700,00 €
19	6300.51000	Unterhaltung der Gemeindestraßen einschl. Buswartehäuser	4.141,80 €	3.000,00 €	3.000,00 €	- 2.000,00 €	2.000,00 €	2.000,00 €	2.000,00 €
19	6300.51100	Winterdienst	- €	1.000,00 €	1.000,00 €	- 1.000,00 €	500,00 €	500,00 €	500,00 €
19	6300.52000	Geräte und Ausstattung	439,58 €	500,00 €	500,00 €	- €	500,00 €	500,00 €	500,00 €
19	6300.68000	Abschreibungen	8.684,00 €	2.000,00 €	2.000,00 €	6.700,00 €	8.700,00 €	8.700,00 €	8.700,00 €
19	6300.71300	Umlagen SUV Plön	6.787,50 €	6.800,00 €	8.200,00 €	- €	9.600,00 €	10.900,00 €	10.900,00 €
19	6700.27000	Auflösen von Beiträgen u. Zuschüssen	790,73 €	- €	- €	- €	- €	- €	- €
19	6700.27100	Auflösen von Beiträgen und Zuschüssen	- €	- €	- €	800,00 €	800,00 €	800,00 €	800,00 €
19	6700.51000	Unterhaltung der Straßenbeleuchtung	44,45 €	500,00 €	500,00 €	500,00 €	500,00 €	500,00 €	500,00 €
19	6700.54000	Bewirtschaftungskosten für Straßenbeleuchtung	4.153,15 €	2.000,00 €	2.000,00 €	- 2.000,00 €	2.000,00 €	2.000,00 €	2.000,00 €
19	6700.68000	Abschreibungen	790,73 €	2.500,00 €	2.500,00 €	- 1.700,00 €	800,00 €	800,00 €	800,00 €
19	6900.11000	Benutzungsgebühren Gewässerunterhaltung	5.954,08 €	5.900,00 €	5.900,00 €	- €	5.900,00 €	5.900,00 €	5.900,00 €
19	6900.67200	Verwaltungskostenbeitrag Gewässerunterhaltungsgebühren	107,92 €	200,00 €	200,00 €	- €	200,00 €	200,00 €	200,00 €
19	6900.71300	Umlage GUV Selenter See	5.836,73 €	5.900,00 €	5.900,00 €	- €	5.900,00 €	5.900,00 €	5.900,00 €
19	7000.54000	Bewirtschaftungskosten	- €	- €	- €	- €	- €	- €	- €
19	7010.51000	Unterhaltungskosten	947,24 €	500,00 €	500,00 €	- €	500,00 €	500,00 €	500,00 €
19	7010.67200	Verwaltungskostenbeitrag Regenwasser	448,01 €	500,00 €	500,00 €	- €	500,00 €	500,00 €	500,00 €

19	7010.68000	Abschreibungen	- €	4.000,00 €	4.000,00 €	- 4.000,00 €	- €	- €	- €
19	7600.14000	Mieten DGH	160,00 €	200,00 €	200,00 €	- €	200,00 €	200,00 €	200,00 €
19	7600.27000	Auflösen von Beiträgen u. Zuschüssen	1.022,48 €	- €	- €	- €	- €	- €	- €
19	7600.27100	Auflösen von Beiträgen und Zuschüssen	- €	- €	- €	1.000,00 €	1.000,00 €	1.000,00 €	1.000,00 €
19	7600.50000	Gebäudeunterhaltung - DGH	2.033,24 €	500,00 €	1.000,00 €	- €	1.000,00 €	1.000,00 €	1.000,00 €
19	7600.52000	Geräte und Ausstattung - DGH	224,25 €	300,00 €	300,00 €	600,00 €	300,00 €	300,00 €	300,00 €
19	7600.54000	Bewirtschaftungskosten - DGH	5.700,90 €	5.500,00 €	5.500,00 €	3.600,00 €	5.500,00 €	5.500,00 €	5.500,00 €
19	7600.68000	Abschreibungen	2.873,75 €	3.000,00 €	3.000,00 €	- 100,00 €	2.900,00 €	2.900,00 €	2.900,00 €
19	7710.41400	Personalausgaben	12.117,78 €	8.600,00 €	10.800,00 €	- €	11.000,00 €	11.200,00 €	11.400,00 €
19	7710.44400	Beitrag Sozialversicherung Arbeit-nehmerinnen und Arbeitnehmer	3.049,97 €	2.700,00 €	3.300,00 €	- €	3.400,00 €	3.500,00 €	3.600,00 €
19	7710.52000	Geräte und Ausstattung	1.792,17 €	1.500,00 €	2.000,00 €	- €	2.000,00 €	2.000,00 €	2.000,00 €
19	7900.57000	Aufwendungen für Strohfigurenwettbewerb	11,42 €	300,00 €	300,00 €	- €	300,00 €	300,00 €	300,00 €
19	7900.66200	Beitrag Aktiv Region Ostseeküste e.V.	303,61 €	300,00 €	300,00 €	- €	300,00 €	300,00 €	300,00 €
19	7900.71200	Beitrag Tourismusverband	68,85 €	100,00 €	100,00 €	- €	100,00 €	100,00 €	100,00 €
19	8100.22000	Konzessionsabgaben	8.429,01 €	8.000,00 €	8.000,00 €	900,00 €	8.500,00 €	8.500,00 €	8.500,00 €
19	8800.14000	Mieten und Pachten	9.260,65 €	9.200,00 €	9.200,00 €	- €	9.200,00 €	9.200,00 €	9.200,00 €
19	8800.14010	Mietnebenkosten	3.720,00 €	3.700,00 €	3.700,00 €	- €	3.700,00 €	3.700,00 €	3.700,00 €
19	8800.27000	Auflösen von Beiträgen u. Zuschüssen	539,91 €	- €	- €	- €	- €	- €	- €
19	8800.27100	Auflösen von Beiträgen und Zuschüssen	- €	- €	- €	500,00 €	500,00 €	500,00 €	500,00 €
19	8800.41400	Arbeitnehmerinnen und Arbeitnehmer	163,46 €	200,00 €	200,00 €	- €	200,00 €	200,00 €	200,00 €
19	8800.44400	Beitrag Sozialversicherung Arbeit-nehmerinnen und Arbeitnehmer	0,38 €	100,00 €	100,00 €	- €	100,00 €	100,00 €	100,00 €
19	8800.50000	Unterhaltung der Gebäude und Grundstücke	5.326,36 €	500,00 €	500,00 €	- €	500,00 €	500,00 €	500,00 €
19	8800.52000	Geräte und Ausstattung	- €	100,00 €	100,00 €	100,00 €	100,00 €	100,00 €	100,00 €
19	8800.54000	Bewirtschaftungskosten	1.161,82 €	2.000,00 €	2.000,00 €	- 700,00 €	1.300,00 €	1.300,00 €	1.300,00 €
19	8800.67200	Verwaltungskostenbeiträge Wohnung + KiGA	1.117,40 €	1.100,00 €	1.100,00 €	100,00 €	1.200,00 €	1.200,00 €	1.200,00 €
19	8800.68000	Abschreibungen	2.051,28 €	3.500,00 €	3.500,00 €	- 1.400,00 €	2.100,00 €	2.100,00 €	2.100,00 €
19	9000.00000	Grundsteuer A	11.405,60 €	11.400,00 €	11.400,00 €	- €	11.400,00 €	11.400,00 €	11.400,00 €
19	9000.00100	Grundsteuer B	39.013,55 €	38.800,00 €	39.000,00 €	300,00 €	39.300,00 €	39.300,00 €	39.300,00 €
19	9000.00300	Gewerbesteuer	22.471,87 €	10.000,00 €	15.000,00 €	12.200,00 €	15.000,00 €	15.000,00 €	15.000,00 €
19	9000.01000	Gemeindeanteil an der Einkommenssteuer	150.827,00 €	151.400,00 €	158.900,00 €	3.100,00 €	169.300,00 €	174.300,00 €	179.500,00 €
19	9000.01200	Gemeindeanteil an der Umsatzsteuer	1.239,00 €	1.200,00 €	1.500,00 €	- €	2.000,00 €	1.900,00 €	1.900,00 €
19	9000.02200	Hundesteuer	755,84 €	700,00 €	700,00 €	- €	700,00 €	700,00 €	700,00 €
19	9000.04100	Schlüsselzuweisungen nach dem FAG	69.288,00 €	74.400,00 €	74.800,00 €	3.400,00 €	103.100,00 €	90.000,00 €	92.500,00 €

19	9000.09100	Ausgleich Familienleistungsgesetz	14.208,00 €	13.900,00 €	14.400,00 €	100,00 €	15.100,00 €	15.500,00 €	15.900,00 €
19	9000.26100	Säumniszuschläge	- €	- €	- €	- €	- €	- €	- €
19	9000.26500	Nachzahlungszinsen	100,00 €	100,00 €	100,00 €	- €	100,00 €	100,00 €	100,00 €
19	9000.81000	Gewerbsteuerumlage	5.455,00 €	2.000,00 €	3.000,00 €	4.000,00 €	3.000,00 €	3.000,00 €	3.000,00 €
19	9000.83200	Kreisumlage	101.844,00 €	103.700,00 €	112.500,00 €	- 1.000,00 €	117.100,00 €	120.700,00 €	124.400,00 €
19	9000.83220	Amtsumlage	49.181,70 €	49.200,00 €	53.500,00 €	- €	55.000,00 €	55.600,00 €	56.200,00 €
19	9000.84500	Erstattungszinsen	- €	100,00 €	100,00 €	- €	100,00 €	100,00 €	100,00 €
19	9100.20500	Zinsen von Sparkassen	79,42 €	300,00 €	100,00 €	- €	100,00 €	100,00 €	100,00 €
19	9100.27000	Abschreibungen	15.922,08 €	17.700,00 €	17.700,00 €	- 1.600,00 €	16.100,00 €	16.100,00 €	16.100,00 €
19	9100.28000	Zuführung vom Vermögenshaushalt	- €	- €	- €	- €	- €	- €	- €
19	9100.68000	Abschreibung (Beitragsauflösungen)	11.798,27 €	- €	- €	- €	- €	- €	- €
19	9100.68100	Auflösen von Beiträgen und Zuschüssen	- €	- €	- €	11.800,00 €	11.800,00 €	11.800,00 €	11.800,00 €
19	9100.80800	Zinsen Kreditmarkt	930,10 €	1.000,00 €	900,00 €	- €	700,00 €	600,00 €	500,00 €
19	9100.86000	Zuführung an den Vermögenshaushalt	5.346,40 €	6.100,00 €	11.300,00 €	- 8.000,00 €	34.500,00 €	20.700,00 €	22.800,00 €
19	9200.29200	Sollfehlbetrag	- €	- €	- €	- €	- €	- €	- €
19	9200.29500	Istüberschuss	- €	- €	- €	- €	- €	- €	- €
19	9200.89200	Deckung Sollfehlbetrag	- €	- €	- €	- €	- €	- €	- €
19	9200.89500	Istfehlbetrag	- €	- €	- €	- €	- €	- €	- €
19	1300.36000	Umstellung Digitalfunk - Zuschuss Feuerschutzsteuer	- €	- €	- €	- €	- €	- €	- €
19	1300.36200	Kreiszuschuss	3.369,21 €	- €	1.300,00 €	- €	- €	- €	- €
19	1300.93500	Erwerb von beweglichem Vermögen	1.261,11 €	- €	3.000,00 €	800,00 €	- €	- €	- €
19	1300.93510	Umstellung auf Digitalfunk	- €	- €	- €	- €	- €	- €	- €
19	3520.93500	Erwerb/ Aufstellen einer Lesezelle	- €	- €	- €	- €	- €	- €	- €
19	5600.93500	Erwerb von beweglichem Vermögen	223,90 €	- €	- €	- €	- €	- €	- €
19	6300.95000	Ausbau / Sanierung von Gemeindestraßen	- €	- €	- €	- €	- €	- €	- €
19	6700.93500	LED-Umrüstung	- 11.893,94 €	- €	- €	- €	- €	- €	- €
19	7000.33000	Ausgleichszahlungen ZVO-Beitritt	- €	- €	- €	- €	- €	- €	- €
19	7600.93500	Erwerb von beweglichem Vermögen	2.315,68 €	- €	- €	- €	- €	- €	- €
19	7710.93500	Erwerb von beweglichem Vermögen	- €	- €	- €	- €	- €	- €	- €
19	8110.93000	Stammkapitaleinlage Zweckverband	1.666,66 €	1.700,00 €	- €	- €	- €	- €	- €
19	9100.30000	Zuführung vom Verwaltungshaushalt	5.346,40 €	6.100,00 €	11.300,00 €	- 8.000,00 €	34.500,00 €	20.700,00 €	22.800,00 €
19	9100.31000	Rücklagenentnahme	- €	- €	- €	2.500,00 €	- €	- €	- €
19	9100.37780	Einnahmen aus Krediten	- €	- €	- €	- €	- €	- €	- €

19	9100.90000	Zuführung zum Verwaltungshaushalt	- €	- €	- €	- €	- €	- €	- €
19	9100.91000	Rücklagenzuführung	11.929,55 €	1.100,00 €	6.300,00 €	- 6.300,00 €	31.100,00 €	17.300,00 €	19.300,00 €
19	9100.97880	Tilgung an den Kreditmarkt	3.212,65 €	3.300,00 €	3.300,00 €	- €	3.400,00 €	3.400,00 €	3.500,00 €
19	9200.39200	Sollfehlbetrag	- €	- €	- €	- €	- €	- €	- €
19	9200.39500	Istüberschuß	- €	- €	- €	- €	- €	- €	- €
19	9200.99200	Sollüberschuss	- €	- €	- €	- €	- €	- €	- €
19	9200.99500	Istfehlbetrag	- €	- €	- €	- €	- €	- €	- €

Die Finanzlage der Gemeinde Stoltenberg stellt sich nach den vorliegenden Jahresrechnungen und der Planung wie folgt dar:

Lfd.Nr.		in TEUR	
1.	bis Ende 2016 ¹ aufgelaufene Defizite ²	0,00	
2.	einen freien Finanzspielraum 2017 ³	0,00	
3.	ein Defizit 2017 ³	0,00	
4.	erwartete freie Finanzspielräume in den Jahren 2018 ⁴ bis 2020 ⁵	67,70	
5.	erwartete Defizite in den Jahren 2018 ⁴ bis 2020 ⁵	0,00	
6.	zu erwartende aufgelaufene Defizite bis Ende 2020 ^{5,6}	0,00	
7.	eine Entnahme aus der allgemeinen Rücklage in den Jahren 2017 ³ bis 2020 ⁵	2,50	
8.	eine Zuführung an die allgemeine Rücklage in den Jahren 2017 ³ bis 2020 ⁵	67,70	
		in TEUR	EUR/Ew.
9.	eine Verschuldung Anfang 2017 ³	23	74,51
10.	eine Verschuldung Ende 2020 ⁵	9	29,09
11.	eine Gesamtverschuldung (Gesamt I) Anfang 2017 ³	23	74,51
12.	eine Gesamtverschuldung (Gesamt I) Ende 2017 ³	19	60,85
13.	eine Gesamtverschuldung (Gesamt I) Ende 2020 ⁵	9	29,09
14.	ein Bestand an Kassenkrediten Ende 2016 ¹	0	0
15.	eine Gesamtverschuldung (Gesamt II) Anfang 2017 ³	23	74,51
16.	eine Gesamtverschuldung (Gesamt II) Ende 2017 ³	19	60,85

¹ Jahreszahl des dem laufenden Haushaltsjahr vorangegangenen Jahres

² Zeile kann entfallen, soweit die Gemeinde keine aufgelaufenen Defizite aus den Jahresrechnungen bzw. den Haushaltsplanungen am Ende des dem laufenden Haushaltsjahr vorausgegangenen Jahres aufweist. Die laufenden Nummern sind entsprechend anzupassen.

³ Jahreszahl des laufenden Haushaltsjahres

⁴ Jahreszahl des dem Haushaltsjahr folgenden Jahres

⁵ Jahreszahl des letzten Jahres der mittelfristigen Ergebnis- und Finanzplanung

⁶ Zeile kann entfallen, soweit zum Ende der mittelfristigen Finanzplanung keine aufgelaufenen Defizite erwartet werden. Die laufenden Nummern sind entsprechend anzupassen.

**Übersicht über die Steuereinnahmen und wichtigsten
Finanzzuweisungen sowie der Umlagen
in EUR**

	2010	2011	2012	2013	2014	2015	2016	2017
Grundsteuer A	9.735,75	11.494,66	11.467,34	11.467,34	11.405,60	11.405,60	11.405,60	11.400,00
Grundsteuer B	33.247,38	37.881,76	38.103,53	38.256,81	37.778,29	38.890,52	39.013,55	39.300,00
Gewerbsteuer	33.060,80	17.265,77	7.761,00	6.503,30	16.073,72	15.179,94	22.471,87	27.200,00
Gemeindeanteil an der Einkommensteuer	93.800,00	111.576,00	114.404,00	128.192,00	131.177,00	145.748,00	150.827,00	162.000,00
Gemeindeanteil an der Umsatzsteuer	552,00	580,00	734,00	740,00	759,00	1.199,00	1.239,00	1.500,00
Vergnügungssteuern	0,00	0,00	0,00	0,00	0,00	0,00	0,00	0,00
Hundsteuer	753,32	793,34	644,16	667,51	729,99	705,00	755,84	700,00
Zweitwohnungssteuer	0,00	0,00	0,00	0,00	0,00	0,00	0,00	0,00
andere Steuern	0,00	0,00	0,00	0,00	0,00	0,00	0,00	0,00
allgemeine Schlüsselzuweisungen	68.592,00	53.076,00	61.836,00	58.104,00	59.112,00	78.564,00	69.288,00	78.200,00
Sonderschlüsselzuweisungen	17.448,00	6.576,00	10.044,00	6.240,00	5.964,00	0,00	0,00	0,00
Schlüsselzuweisungen nach § 15 FAG	0,00	0,00	0,00	0,00	0,00	0,00	0,00	0,00
Ausgleichsleistungen nach dem Familienleistungsausgleich (§ 31 a FAG)	10.596,00	13.260,00	11.520,00	11.880,00	13.104,00	13.428,00	14.208,00	14.500,00
sonstige allgemeine Finanzzuweisungen	0,00	0,00	0,00	0,00	0,00	0,00	0,00	0,00
Summe der allgemeinen Deckungsmittel	267.785,25	252.503,53	256.514,03	262.050,96	276.103,60	305.120,06	309.208,86	334.800,00
Gewerbsteuerumlage	6.941,00	2.940,00	1.121,00	865,00	5.548,00	552,00	5.455,00	7.000,00
allgemeine Kreisumlage	81.768,00	79.044,00	84.816,00	83.964,00	88.068,00	96.768,00	101.844,00	111.500,00
zusätzliche Kreisumlage	0,00	0,00	0,00	0,00	0,00	0,00	0,00	0,00
Amtsumlage	36.373,00	33.645,00	36.396,00	40.990,33	38.248,00	38.119,00	49.181,70	53.500,00
Zusatzamtsumlage	3.810,07	3.254,44	3.339,61	2.729,53	2.702,76	0,00	0,00	0,00
Finanzausgleichsumlage	0,00	0,00	0,00	0,00	0,00	0,00	0,00	0,00
Summe der Umlagen	128.892,07	118.883,44	125.672,61	128.548,86	134.566,76	135.439,00	156.480,70	172.000,00
Überschuss im Abschnitt 90	138.893,18	133.620,09	130.841,42	133.502,10	141.536,84	169.681,06	152.728,16	162.800,00

**Übersicht über den voraussichtlichen Stand
der Schulden (ohne Kassenkredite) - in TEUR ¹**

Art Jahre	Verschuldung am 1.1. im	
	Vorjahr	Haushaltsjahr
1 Schulden aus Krediten		
1.1 Bund, LAF, ERP-Sondervermögen		
1.2 Land		
1.3 Gemeinden u. Gemeindeverbänden		
1.4 Zweckverbänden u. dgl.		
1.5 sonstigem öffentlichen Bereich		
1.6 Kreditmarkt	25	23
1.7 Innere Darlehen aus Sonderrücklagen		0
1.8 Innere Darlehen von Sondervermögen ohne Sonderrechnung		
Summe 1	25	23
2 Restkreditermächtigung aus Vorjahren		
Summe 1 + 2	25	23
<u>nachrichtlich</u>		
3 Schulden aus Vorgängen, die Kreditaufnahmen wirtschaftlich gleichkommen		
4 Schulden der Sondervermögen mit Sonder- rechnung ²		
4.1 aus Krediten		
4.2 aus Vorgängen, die Kreditaufnahmen wirtschaftlich gleichkommen		

¹ Soll-Bestände

² die Angaben sind zu trennen nach den verschiedenen Sondervermögen (z.B. Stadtwerke, Krankenhaus usw.)

Übersicht über die Entwicklung der Schulden

Haushaltsjahre	Schuldenstand am	+ Kreditaufnahmen	- Tilgung	Schuldenstand am 31.12.				nachrichtl.: Restkredit- ermächtig.	Einw. am 31.03. d. Vorjahres			
	1.1.			TEUR	TEUR	TEUR	TEUR			EUR/Ew.	davon	
	TEUR										Inn. Darl. TEUR	and. Schuld. TEUR
1	2	3	4	5	6	7	8	9	10			
Ist 2013	35	0,00	3	32	111,71	0,00	32		302			
Ist 2014	32	0,00	3	29	100,73	0,00	29		288			
Soll 2015	29	0,00	3	26	86,61	0,00	26		298			
Soll 2016	26	0,00	3	23	74,51	0,00	23		304			
Soll im Haushaltsjahr	23	0,00	3	19	60,85	0,00	19		318			
Soll 2018	19	0,00	3	16	50,47				318			
Soll 2019	16	0,00	3	13	39,78				318			
Soll 2020	13	0,00	3	9	29,09				318			

**Übersicht über die übernommenen Bürgschaften,
Verpflichtungen aus Gewährverträgen sowie
Rechtsgeschäften, die diesen wirtschaftlich gleichkommen**

	Datum der Übernahme	Zweck	Ursprungshöhe - in TEUR -	voraussichtliche Höhe zu Beginn des Haushaltsjahres - in TEUR -	voraussichtliches Datum des Aus- laufens der Bürgschaft
I. Bürgschaften					
1.) Fehlanzeige					
2.)					
3.)					
Summe				0	
II. Verpflichtungen					
1.)					
2.)					
3.)					
Summe				0	

**Übersicht über den
voraussichtlichen Stand der Rücklagen
- in EUR -**

	Stand zum Beginn des Haushalts- jahres ¹	Zuführung		Entnahme	Stand zum Ende des Haushalts- jahres
		Zuf. Betrag	Zinsen ²		
1 Allgemeine Rücklage	94.985,34		 	2.500,00	92.485,34
2 Sonderrücklage § 19 Abs. 4 Nr. 1 Rückstellungen					
2.1 Abwasserbeitigung					
3 Sonderrücklagen § 19 Abs. 4 Nr. 2 Abschreibungsrücklage					
3.1 Kanalisation					
3.2 Wasserversorgung					
4 Sonderrücklagen § 19 Abs. 4 Nr. 3 Gebührenaussgleichsrücklage					
4.1 Abwasserbeseitigung					
4.2 Wasserversorgung					
4.3 Regenwasserbeseitigung					
5 Finanzausgleichsrücklage § 19 Abs. 4 Nr. 4					
6 Pensionsrücklage § 19 Abs. 4 Nr. 5					
7 Altersteilzeitrücklage § 19 Abs. 4 Nr. 6					
8 Altlastenrücklage § 19 Abs. 4 Nr. 7					
8.1 - Zweck -					
9 Steuerrücklage § 19 Abs. 4 Nr. 8					
9.1 - Zweck -					
10 Verfahrensrücklage § 19 Abs. 4 Nr. 9					
10.1 - Zweck -					
11 Treuhandrücklage § 19 Abs. 4 Nr. 10					
11.1 - Dauergrabpflege -					
12 Stellplatzrücklage § 19 Abs. 4 Nr. 11					
13 sonstige Sonderrücklagen § 19 Abs. 4 Nr. 12					
13.1 - Zweck -					
14 Beihilferücklage § 19 Abs. 4 Nr. 13					

Lfd. Nr.	Bezeichnung	Gr.-Nr.	Haushaltsjahr					
			2015	2016	2017	2018	2019	2020
1	Zuführung zum Vermögenshaushalt	86	48.579	5.346	3.300	34.500	20.700	22.800
2	abzgl. Kreditbeschaffungskosten und ordentliche Tilgung (§ 21 Abs. 1 Nr. 1)	990,97 o. 97_9	3.159	3.212	3.300	3.400	3.400	3.500
3	abzügl. Zuführung zur Sonderrücklage - Rückstellungen - (§21 Abs.1 Nr.2)	9110						
4	abzügl. Zuführung zur Sonderrücklage - Abschreibungsrücklage - (§21 Abs.1 Nr.3)	9120						
5	abzügl. Zuführung zur Sonderrücklage - Gebührenaufgleichsrücklage - (§21 Abs.1 Nr.4)	9130						
6	abzügl. Zuführung zu Rücklagen der Treuhandvermögen (§21 Abs.1 Nr.5)	9190						
7	abzügl. Zuführung zur Finanzausgleichsrücklage (§21 Abs.1 Nr.6)	9140						
8	abzügl. Zuführung zur Altersteilzeitrücklage (§21 Abs.1 Nr.7)	9151						
9	abzügl. Zuführung zur Altlastenrücklage (§21 Abs.1 Nr.8), die ab 2008 bekannt geworden	9160						
10	abzügl. Zuführung zur Steuerrücklage (§21 Abs.1 Nr.9)	9170						
11	abzügl. Zuführung zur Verfahrensrücklage (§21 Abs.1 Nr.10)	9171						
12	abzgl. des Fehlbetrages/-bedarfes							
13	freier Finanzspielraum		45.420	2.133		31.100	17.300	19.300
	318 Einwohner	EUR/EW	142,83	6,70	0,00	97,79	54,40	60,69
14	Abschreibungen	270		27.720	16.100	16.100	16.100	16.100
15	Verwendung von Mitteln der allgemeinen Rücklage, der Finanzausgleichsrücklage oder Einnahmen aus der Veränderung des Anlagevermögens (§1 Abs.1 Nr.2) zum Ausgleich des Verwaltungshaushalts (§21 Abs.3)							
16	Zuführung zur Pensionsrücklage (§19 Abs.4 Nr.5)	9150						
17	Zuführung zur Altlastenrücklage (§21 Abs.1 Nr.8) für Altlasten, die vor 2008 bekannt geworden sind	9160						
18	Zuführung zu sonstigen Sonderrücklagen (§19 Abs.4 Nr.12)	9192						
19	Zuführung zur Beihilferücklage (§19 Abs.4 Nr.13)	9193						

Gemeinde 19 Stoltenberg

Lfd. Nr.	Bezeichnung	Gr.-Nr.	Haushaltsjahr					
			2015	2016	2017	2018	2019	2020
1	Gesamtausgaben VWH	4-8	332.836	370.951	406.600	421.400	413.600	421.700
2	abzogl. Zuführung zum Vermögenshaushalt	86	48.579	5.346	3.300	34.500	20.700	22.800
3	abzgl. innere Verrechnungen	679						
4	abzgl. Abschreibungen (kalkulatorisch)	680		27.720	16.100	16.100	16.100	16.100
5	abzgl. Verzinsung des Anlagekapitals (kalkulatorisch)	685						
6	abzgl. Gewerbesteuerumlage	810	552	5.455	7.000	3.000	3.000	3.000
7	abzgl. Allgemeine Umlage an das Land	831						
8	abzgl. Allgemeine Umlage an Gemeinden und Gemeindeverbände - Kreisumlage, Amtsumlage, Zusatzumlage -	832	134.887	151.025	165.000	172.100	176.300	180.600
9	abzgl. Gebührenaussgleichsrücklage	3130						
10	abzgl. Altersteilzeitrücklage	3151						
11	abzgl. Steuerrücklage	3170						
12	abzgl. Verfahrensrücklage	3171						
13	abzgl. Treuhandrücklage (Dauergrabpflege)	3190						
14	abzgl. Treuhandrücklage (nicht rechtsfähige Stiftungen)	3190						
15	abzgl. Fehlbetragsabdeckung	892						
16	bereinigte Ausgaben VWH		143.289	181.403	215.200	195.700	197.500	199.200
17	Veränderung Vorjahr (in %)			11,51	18,63	-9,06	0,91	0,86
18	Empfehlung (in %)			1,50	1,50	1,50	1,50	1,50

Gemeinde Stoltenberg
Darstellung der im Haushaltsjahr geplanten Investitionen und Investitionsförderungsmaßnahmen sowie ihrer finanziellen Auswirkungen in den folgenden Jahren (§ 3 Satz 2 Nr. 7 GemHVO - Kameral)

Investitionskosten gemäß Vermögenshaushalt:

3.800 EUR

A.	Baumaßnahmen	Betrag
1		
2		
3		
4		
5		
6		
7		
8		
9		
10		
	Zwischensumme A.	0 EUR
B.	Erwerb von Vermögen	Betrag
1	Geräte, Ausstattung Feuerwehr (Atemschutz)	3.800 EUR
2		
3		
4		
5		
6		
	Zwischensumme B.	3.800 EUR
C.	Investitions- / Tilgungszuschüsse	Betrag
1		
2		
	Zwischensumme C.	0 EUR
	Gesamtsumme	3.800 EUR

Zur Finanzierung wird ein Kreiszuschuss von 1.300 € erwartet. Der Restbetrag wird aus der allgemeinen Rücklage finanziert.

Übersicht über die Auszahlungen/ Ausgaben für Investitionen und Investitionsförderungsmaßnahmen

Haushalts- jahre	Plan	Ist	In Abgang gestellt ¹⁾	In das Folgejahr übertragen		nachrichtlich: Investitionsvolumen geplanter kreditähnlicher Rechtsgeschäfte
				Gesamt	aus Planungen der Vorjahre ²⁾	
	in TEUR	in TEUR	in TEUR	in TEUR	in TEUR	in TEUR
1	2	3	4	5	6	7
2013	3.400,00	4.243,99	0,00	0,00		
2014	19.700,00	12.412,12	7.287,88	0,00		
2015	67.100,00	40.649,40	0,00	27.787,04	-	
2016	29.487,04	16.327,92	8.126,59	5.032,53	5.032,53	
Haushaltsjahr	8.832,53	-	-	-	-	
2018	0,00	-	-	-	-	
2019	0,00	-	-	-	-	
2020	0,00	-	-	-	-	

¹ Gründe für die Inabgangstellung können sein: Die Maßnahme konnte mit geringeren Auszahlungen/ Ausgaben durchgeführt werden; die Maßnahme soll nicht mehr durchgeführt werden; die Maßnahme ist erneut veranschlagt worden oder soll erneut veranschlagt werden.

² Der Teil der in Spalte 5 angegebenen übertragenen gesamten Auszahlungen/ Ausgaben für Investitionen und Investitionsförderungsmaßnahmen, die schon in Vorjahren geplant waren und erneut übertragen werden sollen

Gemeinde Stoltenberg
Darstellung der abgeschlossenen und im Haushaltsjahr geplanten kreditähnlichen Rechtsgeschäfte nach § 85 Abs. 5 GO,
soweit sie nicht der Genehmigungspflicht unterliegen
(§ 3 Satz 2 Nr. 10 GemHVO - Kameral)

Rechtsgeschäft	Laufzeit bis	Belastung im Haushaltsjahr				
		2016	2017	2018	2019	2020
1	2	3	4	5	6	7
Fehlanzeige						

**Übersicht über die Gesamtverschuldung der Gemeinde jeweils zum 31.12.
Anlage 13 Muster zu § 3 Nr. 18 GemHVO Kameral**

Haushalts- jahre	Schulden des Haushalts aus Kreditlinien für Investitionen und Investitionsförde- rungsmaßnahmen	Kassen- kredite des Haushalts	Eigenbetriebe nach § 106 GO	Sondervermögen nach § 97 GO	Unternehmen und Einrichtungen, die nach § 101 Abs. 4 GO ganz oder teilweise nach Eigenbetriebs- verordnung geführt werden	Kommunal- unternehmen nach § 106 a GO	Gesell- schaften	andere Anstalten	Gesamt I (Summe Spalte 2 und 4 bis 9)		gemeinname Kommunalu- nternehmen nach § 19 b GkZ	andere Gesellschaf- ten	Treuhand- vermögen	Stiftungen	Gesamt II (Summe Spalte 2 bis 9 und 12 bis 15)		kreditähnliche Rechtsgeschäfte		Gesamt III (Summe Spalten 16 und 18)		Bürgschaften	
									Mio EUR	EUR / Ew					Mio EUR	EUR / Ew	Mio EUR	EUR / Ew	Mio EUR	EUR / Ew	Mio EUR	EUR / Ew
1	2	3	4	5	6	7	8	9	10	11	12	13	14	15	16	17	18	19	20	21	22	23
2013	0,032		0,00	0,00	0,00	0,00	0,00	0,00	0,032	111,71	0,00	0,00	0,00	0,00	0,032	111,71	0,00	0,00	0,032	111,71	0,00	0,00
2014	0,029		0,00	0,00	0,00	0,00	0,00	0,00	0,029	100,73	0,00	0,00	0,00	0,00	0,029	100,73	0,00	0,00	0,029	100,73	0,00	0,00
2015	0,026		0,00	0,00	0,00	0,00	0,00	0,00	0,026	86,61	0,00	0,00	0,00	0,00	0,026	86,61	0,00	0,00	0,026	86,61	0,00	0,00
2016	0,023		0,00	0,00	0,00	0,00	0,00	0,00	0,023	74,51	0,00	0,00	0,00	0,00	0,023	74,51	0,00	0,00	0,023	74,51	0,00	0,00
Haushalts- jahr	0,019		0,00	0,00	0,00	0,00	0,00	0,00	0,019	60,85	0,00	0,00	0,00	0,00	0,019	60,85	0,00	0,00	0,019	60,85	0,00	0,00
2018	0,016		0,00	0,00	0,00	0,00	0,00	0,00	0,016	50,47							0,00	0,00				
2019	0,013		0,00	0,00	0,00	0,00	0,00	0,00	0,013	39,78							0,00	0,00				
2020	0,009		0,00	0,00	0,00	0,00	0,00	0,00	0,009	29,09							0,00	0,00				

**Übersicht über die aus Verpflichtungsermächtigungen
voraussichtlich fällig werdenden Ausgaben**

Verpflichtungs- ermächtigungen im Haushaltsplan des Jahres:	Voraussichtlich fällig werdende Ausgaben - in EUR -				
	2018	2019	2020	2021	2022
1	2	3	4	5	6
2017 0	0	0	0	0	0
Summe 0	0	0	0	0	0
Nachrichtlich im Finanzplan vorgesehene Kreditaufnahmen	0	0	0	0	

Mitgliedschaft in Zweckverbänden

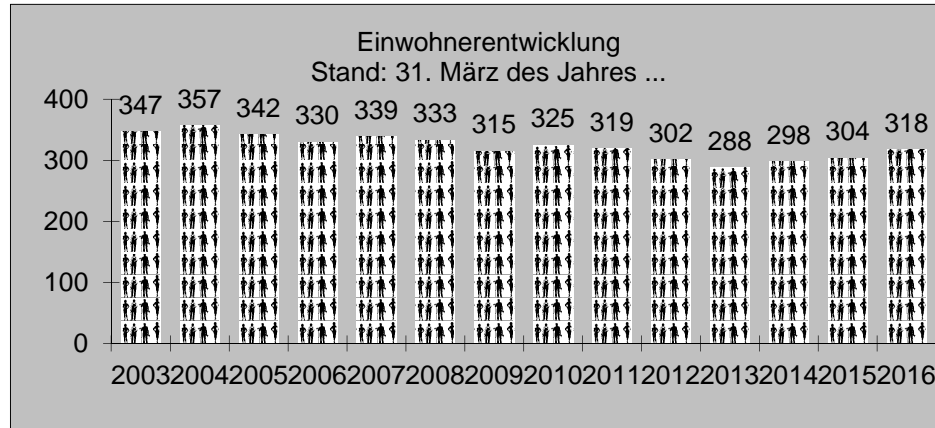
U m l a g e n			
Verband	2015	2016	2017
Schulverband Probstei	33.195,59	35.903,71	40.500,00
SUV Kreis Plön	6.787,50	6.787,50	8.200,00
Gewässerunterhaltungsverbände	5.836,73	5.836,73	5.900,00

Größe des Gemeindegebietes: 639 ha

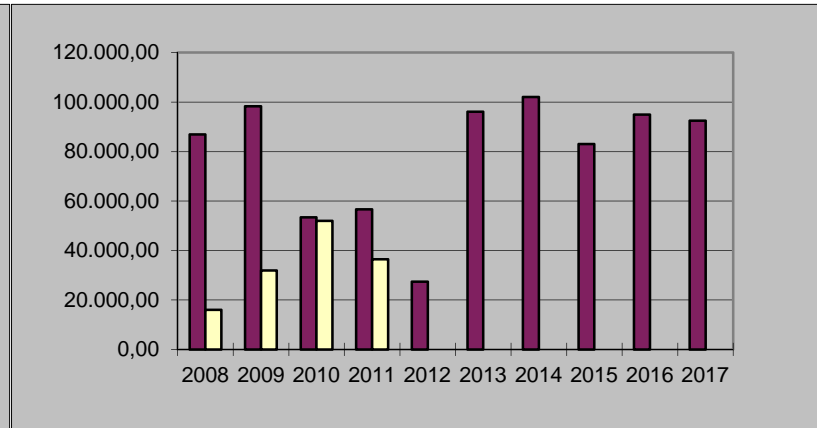
Übersicht über die Rechnungsergebnisse der letzten 3 Jahre

	2014	2015	2016
Verwaltungshaushalt			
Soll-Einnahmen	317.150,73	332.836,60	370.951,37
Soll-Ausgaben	317.150,73	332.836,60	370.951,37
Vermögenshaushalt			
Soll-Einnahmen	28.301,13	71.595,79	8.715,61
Soll-Ausgaben	28.301,13	71.595,79	8.715,61

Einwohnerentwicklung



Rücklagenstände



Lfd. Nr.	Haushaltsstelle	Maßnahme	in EUR im Jahr				
			2016	2017	2018	2019	2020
	93	Erwerb von Vermögen					
1	1300.93510	Umstellung Digitalfunk	0	0	0	0	0
2	1300.93500	Erwerb von Vermögen Feuerwehr	0	3.800	0	0	0
3	6700.93500	LED-Umrüstung	0	0	0	0	0
4	3520.93500	Aufstellen einer Lesezelle	0	0	0	0	0
5	8110.93000	Stammkapitaleinlage Breitband-Zweckverband	1.700	0	0	0	0
6			0	0	0	0	0
			0	0	0	0	0
		Zwischensumme	1.700	3.800	0	0	0
	92/98	Investitionszuschüsse u. ä.					
			0	0	0	0	0
			0	0	0	0	0
		Zwischensumme	0	0	0	0	0
	94/95/96	Baumaßnahmen					
1	6300.95000	Sanierung Gemeindestraßen	0	0	0	0	0
2							
3							
		Zwischensumme	0	0	0	0	0
		Gesamtsumme	1.700	3.800	0	0	0

Einzelpläne für das Haushaltsjahr 2017

1. Nachtragsplan

Verwaltungshaushalt

- in EUR -

A. Verwaltungshaushalt

Gemeinde 19 Stoltenberg
 Einzelplan 0 Allgemeine Verwaltung
 Abschnitt 00 Gemeindeorgane
 U-Abschnitt 0000 Gemeindeorgane

Haushaltsstellen		Haushaltsansatz			Erläuterungen/ Deckungskreis/ Budget	Amt
Nr.	Bezeichnung	neu 2017	bisher 2017	Mehr (+)		
		EUR	EUR	Weniger (-) EUR		
1	2	3	4	5	6	7
	Einnahmen					
	Einnahmen	0	0	0		
				0		
	Ausgaben					
.40000*	Aufwandsentschädigungen und Sitzungsgelder	5.000	6.000	-1.000		
.44800	sonstige Arbeitnehmerinnen und Arbeitnehmer	0	0			
.59200	Ehrungen und Repräsentation	1.000	1.000			
	Ausgaben	6.000	7.000	0		
				-1.000		
	UAB 0000	Zu-/Überschuß	-6.000	-7.000	0	
				-1.000		

A. Verwaltungshaushalt

Gemeinde 19 Stoltenberg
 Einzelplan 0 Allgemeine Verwaltung
 Abschnitt 00 Gemeindeorgane
 U-Abschnitt 0000 Gemeindeorgane

Haushaltsstellen		Haushaltsansatz			Erläuterungen/ Deckungskreis/ Budget	Amt
Nr.	Bezeichnung	neu 2017	bisher 2017	Mehr (+)		
		EUR	EUR	Weniger (-) EUR		
1	2	3	4	5	6	7
	Einnahmen	0	0	0 0		
	Ausgaben	6.000	7.000	0 -1.000		
	AB 00 Zu-/Überschuß	-6.000	-7.000	0 -1.000		

A. Verwaltungshaushalt

Gemeinde **19 Stoltenberg**
 Einzelplan **0 Allgemeine Verwaltung**
 Abschnitt **02 Hauptverwaltung**
 U-Abschnitt **0200 Hauptamt**

Haushaltsstellen		Haushaltsansatz			Erläuterungen/ Deckungskreis/ Budget	Amt
Nr.	Bezeichnung	neu 2017	bisher 2017	Mehr (+) Weniger (-)		
1	2	EUR	EUR	EUR	6	7
	Einnahmen	0	0	0		
	Ausgaben			0		
.64000	Versicherungen	500	500			
.65000	Geschäftsausgaben	300	300			
.66100	Mitgliedsbeiträge und Zuschüsse	500	500			
.67200	Verwaltungskosten Kreisbesoldungsstelle	900	900			
	Ausgaben	2.200	2.200	0		
	UAB 0200	Zu-/Überschuß	-2.200	-2.200	0	
		Einnahmen	0	0	0	
		Ausgaben	2.200	2.200	0	
	AB 02	Zu-/Überschuß	-2.200	-2.200	0	

A. Verwaltungshaushalt

Gemeinde **19 Stoltenberg**
 Einzelplan **0 Allgemeine Verwaltung**
 Abschnitt **05 Besondere Dienststellen der allgemeinen Verwaltung**
 U-Abschnitt **0520 Wahlen**

Haushaltsstellen		Haushaltsansatz			Erläuterungen/ Deckungskreis/ Budget	Amt
Nr.	Bezeichnung	neu 2017	bisher 2017	Mehr (+) Weniger (-)		
1	2	EUR	EUR	EUR	6	7
	Einnahmen					
.15000	Vermischte Einnahmen/ Wahlkostenerstattungen	200	200			
	Einnahmen	200	200	0		
				0		
	Ausgaben					
.40000*	Aufwandsentschädigung Wahl	700	500	200		
	Ausgaben	700	500	200		
				0		
	UAB 0520	Zu-/Überschuß	-500	-300	-200	
				0		
	Einnahmen	200	200	0		
				0		
	Ausgaben	700	500	200		
				0		
	AB 05	Zu-/Überschuß	-500	-300	-200	
				0		

A. Verwaltungshaushalt

Gemeinde 19 Stoltenberg
 Einzelplan 0 Allgemeine Verwaltung
 Abschnitt 05 Besondere Dienststellen der allgemeinen Verwaltung
 U-Abschnitt 0520 Wahlen

Haushaltsstellen		Haushaltsansatz			Erläuterungen/ Deckungskreis/ Budget	Amt
Nr.	Bezeichnung	neu 2017 EUR	bisher 2017 EUR	Mehr (+) Weniger (-) EUR		
1	2	3	4	5	6	7
	Einnahmen	200	200	0 0		
	Ausgaben	8.900	9.700	200		
	EP 0 Zu-/Überschuß	-8.700	-9.500	-1.000 -200 -1.000		

A. Verwaltungshaushalt

Gemeinde **19 Stoltenberg**
 Einzelplan **1 Öffentliche Sicherheit und Ordnung**
 Abschnitt **13 Brandschutz**
 U-Abschnitt **1300 Brandschutz**

Haushaltsstellen		Haushaltsansatz			Erläuterungen/ Deckungskreis/ Budget	Amt
Nr.	Bezeichnung	neu 2017	bisher 2017	Mehr (+)		
		EUR	EUR	Weniger (-) EUR		
1	2	3	4	5	6	7
	Einnahmen					
.11000*	Gebühren	100	0	100		
.15000	Sonstige Verwaltungs- und Betriebseinnahmen	0	0			
.17800*	Spenden	700	0	700		
	Einnahmen	800	0	800		
				0		
	Ausgaben					
.40000*	Aufwandsentschädigungen	2.500	1.800	700		
.50000*	Gebäudeunterhaltung	0	200	-200		
.54000	Bewirtschaftungskosten	0	0			
.58000	Sachkosten FF-Budget	5.000	5.000			
	<i>Budget für: Geräte, Ausstattung, Fahrzeughaltung, Dienst- und Schutzkleidung, Aus- und Fortbildung, Geschäftsausgaben, Atemschutzuntersuchungen u. Vermischtes</i>					
.58100	Sachkosten Jugend-FF Budget	500	500			
.64000	Versicherung der Wehrangehörigen	900	900			
.68000*	Abschreibungen FF-Gebäude	0	2.000	-2.000		
.71700*	Zuschuss an die Kameradschaftskasse	800	300	500		

A. Verwaltungshaushalt

Gemeinde **19 Stoltenberg**
 Einzelplan **1 Öffentliche Sicherheit und Ordnung**
 Abschnitt **13 Brandschutz**
 U-Abschnitt **1300 Brandschutz**

Haushaltsstellen		Haushaltsansatz			Erläuterungen/ Deckungskreis/ Budget	Amt
Nr.	Bezeichnung	neu 2017 EUR	bisher 2017 EUR	Mehr (+) Weniger (-) EUR		
1	2	3	4	5	6	7
	Ausgaben	9.700	10.700	1.200 -2.200		
	UAB 1300	Zu-/Überschuß	-8.900	-10.700	-400 -2.200	
	Einnahmen	800	0	800 0		
	Ausgaben	9.700	10.700	1.200 -2.200		
	AB 13	Zu-/Überschuß	-8.900	-10.700	-400 -2.200	
	Einnahmen	800	0	800 0		
	Ausgaben	9.700	10.700	1.200 -2.200		
	EP 1	Zu-/Überschuß	-8.900	-10.700	-400 -2.200	

A. Verwaltungshaushalt

Gemeinde **19 Stoltenberg**
 Einzelplan **2 Schulen**
 Abschnitt **20 Schulverwaltung**
 U-Abschnitt **2000 Allgemeine Schulverwaltung**

Haushaltsstellen		Haushaltsansatz			Erläuterungen/ Deckungskreis/ Budget	Amt
Nr.	Bezeichnung	neu 2017	bisher 2017	Mehr (+)		
		EUR	EUR	Weniger (-) EUR		
1	2	3	4	5	6	7
	Einnahmen					
	Einnahmen	0	0	0		
	Ausgaben					
.67200	Schulkostenbeiträge an Grundschulen	1.800	1.800			
.67220*	Schulkostenbeiträge an Gemeinschafts- schulen	0	1.800	-1.800		
.67230	Schulkostenbeiträge an Gymnasien	19.000	19.000			
.67240	Schulkostenbeiträge an Förderzentren	0	0			
.71300	Schulverbandsumlage Schulverband Probstei	40.500	40.500			
	Ausgaben	61.300	63.100	0 -1.800		
	UAB 2000	-61.300	-63.100	0 -1.800		
	Zu-/Überschuß					

A. Verwaltungshaushalt

Gemeinde **19 Stoltenberg**
 Einzelplan **2 Schulen**
 Abschnitt **20 Schulverwaltung**
 U-Abschnitt **2000 Allgemeine Schulverwaltung**

Haushaltsstellen		Haushaltsansatz			Erläuterungen/ Deckungskreis/ Budget	Amt
Nr.	Bezeichnung	neu 2017	bisher 2017	Mehr (+)		
		EUR	EUR	Weniger (-) EUR		
1	2	3	4	5	6	7
	Einnahmen	0	0	0		
				0		
	Ausgaben	61.300	63.100	0		
				-1.800		
	Zu-/Überschuß	-61.300	-63.100	0		
				-1.800		
	Einnahmen	0	0	0		
				0		
	Ausgaben	61.300	63.100	0		
				-1.800		
	Zu-/Überschuß	-61.300	-63.100	0		
				-1.800		

A. Verwaltungshaushalt

Gemeinde 19 Stoltenberg
 Einzelplan 3 Wissenschaft, Forschung, Kulturpflege
 Abschnitt 34 Heimat- und sonstige Kulturpflege
 U-Abschnitt 3400 Heimat- und sonstige Kulturpflege

Haushaltsstellen		Haushaltsansatz			Erläuterungen/ Deckungskreis/ Budget	Amt
Nr.	Bezeichnung	neu 2017	bisher 2017	Mehr (+) Weniger (-)		
1	2	EUR	EUR	EUR	6	7
	Einnahmen					
.15000*	Sonst. Verwaltungs- und Betriebseinnahmen	4.000	3.000	1.000		
	Einnahmen	4.000	3.000	1.000		
				0		
	Ausgaben					
.59000*	Veranstaltungen zur Heimat- und Kulturpflege	5.500	5.000	500		
	Ausgaben	5.500	5.000	500		
				0		
	UAB 3400	Zu-/Überschuß	-1.500	-2.000	500	
				0		
	Einnahmen	4.000	3.000	1.000		
				0		
	Ausgaben	5.500	5.000	500		
				0		
	AB 34	Zu-/Überschuß	-1.500	-2.000	500	
				0		

A. Verwaltungshaushalt

Gemeinde 19 Stoltenberg
 Einzelplan 3 Wissenschaft, Forschung, Kulturpflege
 Abschnitt 35 Volksbildung
 U-Abschnitt 3520 Büchereien

Haushaltsstellen		Haushaltsansatz			Erläuterungen/ Deckungskreis/ Budget	Amt
Nr.	Bezeichnung	neu 2017 EUR	bisher 2017 EUR	Mehr (+) Weniger (-) EUR		
1	2	3	4	5	6	7
	Einnahmen					
	Einnahmen	0	0	0		
				0		
	Ausgaben					
.71200	Zuschuss Kreisfahrbücherei	600	600			
	Ausgaben	600	600	0		
				0		
	UAB 3520	Zu-/Überschuß	-600	-600	0	
				0		
		Einnahmen	0	0	0	
				0		
		Ausgaben	600	600	0	
				0		
	AB 35	Zu-/Überschuß	-600	-600	0	
				0		

A. Verwaltungshaushalt

Gemeinde **19 Stoltenberg**
 Einzelplan **3 Wissenschaft, Forschung, Kulturpflege**
 Abschnitt **36 Naturschutz und Landschafts- pflege, Heimatpflege**
 U-Abschnitt **3600 Naturschutz und Landschafts- pflege**

Haushaltsstellen		Haushaltsansatz			Erläuterungen/ Deckungskreis/ Budget	Amt
Nr.	Bezeichnung	neu 2017 EUR	bisher 2017 EUR	Mehr (+) Weniger (-) EUR		
1	2	3	4	5	6	7
	Einnahmen					
	Einnahmen	0	0	0		
	Ausgaben					
.51000*	Ortsverschönerung einschl. Unterhaltung der Festwiese u.a.	1.400	1.000	400		
	Ausgaben	1.400	1.000	400		
	UAB 3600	Zu-/Überschuß	-1.400	-1.000	-400	
					0	
		Einnahmen	0	0	0	
					0	
		Ausgaben	1.400	1.000	400	
					0	
	AB 36	Zu-/Überschuß	-1.400	-1.000	-400	
					0	

A. Verwaltungshaushalt

Gemeinde **19 Stoltenberg**
 Einzelplan **3 Wissenschaft, Forschung, Kulturpflege**
 Abschnitt **36 Naturschutz und Landschafts- pflege, Heimatpflege**
 U-Abschnitt **3600 Naturschutz und Landschafts- pflege**

Haushaltsstellen		Haushaltsansatz			Erläuterungen/ Deckungskreis/ Budget	Amt
Nr.	Bezeichnung	neu 2017 EUR	bisher 2017 EUR	Mehr (+) Weniger (-) EUR		
1	2	3	4	5	6	7
	Einnahmen	4.000	3.000	1.000 0		
	Ausgaben	7.500	6.600	900 0		
	EP 3 Zu-/Überschuß	-3.500	-3.600	100 0		

A. Verwaltungshaushalt

Gemeinde **19 Stoltenberg**
 Einzelplan **4 Soziale Sicherung**
 Abschnitt **45 Jugendhilfe nach dem KJHG**
 U-Abschnitt **4540 Förderung von Kindern in Tageseinrichtungen und in Tagespflege**

Haushaltsstellen		Haushaltsansatz			Erläuterungen/ Deckungskreis/ Budget	Amt
Nr.	Bezeichnung	neu 2017	bisher 2017	Mehr (+)		
		EUR	EUR	Weniger (-) EUR		
1	2	3	4	5	6	7
	Einnahmen					
.14000	Mieteinnahmen Kindertagespflege	2.400	2.400			
.16200*	Kostenbeteiligung Gem. Schlesien u.a. an Kindertagespflege	8.400	4.000	4.400		
.16700*	Beteiligung der Eltern an der Mittagsverpflegung	0	200	-200		
	Einnahmen	10.800	6.600	4.400 -200		
	Ausgaben					
.51000*	Unterhaltungskosten	4.300	1.000	3.300		
.53000	Mietzahlungen Kindertagespflege incl. Mietnebenkosten	5.500	5.500			
.54000*	Bewirtschaftungskosten	2.000	2.600	-600		
.70000*	Zuschüsse für Kindertagespflege	3.800	3.500	300		
	Ausgaben	15.600	12.600	3.600 -600		
	UAB 4540	Zu-/Überschuß	-4.800	-6.000	800 -400	

A. Verwaltungshaushalt

Gemeinde 19 Stoltenberg
 Einzelplan 4 Soziale Sicherung
 Abschnitt 45 Jugendhilfe nach dem KJHG
 U-Abschnitt 4540 Förderung von Kindern in Tageseinrichtungen und in Tagespflege

Haushaltsstellen		Haushaltsansatz			Erläuterungen/ Deckungskreis/ Budget	Amt
Nr.	Bezeichnung	neu 2017	bisher 2017	Mehr (+) Weniger (-)		
1	2	EUR	EUR	EUR	6	7
	Einnahmen	10.800	6.600	4.400		
				-200		
	Ausgaben	15.600	12.600	3.600		
				-600		
AB 45	Zu-/Überschuß	-4.800	-6.000	800		
				-400		

A. Verwaltungshaushalt

Gemeinde **19 Stoltenberg**
 Einzelplan **4 Soziale Sicherung**
 Abschnitt **46 Einrichtungen der Jugendhilfe**
 U-Abschnitt **4600 Einrichtungen der Jugendarbeit**

Haushaltsstellen		Haushaltsansatz			Erläuterungen/ Deckungskreis/ Budget	Amt
Nr.	Bezeichnung	neu 2017	bisher 2017	Mehr (+)		
		EUR	EUR	Weniger (-) EUR		
1	2	3	4	5	6	7
	Einnahmen					
.15000	Sonst. Verw.- u. Betriebseinnahmen und Spenden	0	0			
	Einnahmen	0	0	0	0	
	Ausgaben					
.59000	Sachausgaben	200	200			
	Ausgaben	200	200	0	0	
	UAB 4600	Zu-/Überschuß	-200	-200	0	0

A. Verwaltungshaushalt

Gemeinde 19 Stoltenberg
 Einzelplan 4 Soziale Sicherung
 Abschnitt 46 Einrichtungen der Jugendhilfe
 U-Abschnitt 4640 Tageseinrichtungen für Kinder

Haushaltsstellen		Haushaltsansatz			Erläuterungen/ Deckungskreis/ Budget	Amt
Nr.	Bezeichnung	neu 2017 EUR	bisher 2017 EUR	Mehr (+) Weniger (-) EUR		
1	2	3	4	5	6	7
	Einnahmen					
	Einnahmen	0	0	0		
	Ausgaben					
.70000*	Zuschüsse an KiTa "Schatzinsel"	45.000	14.000	31.000		
.70010*	Zuschüsse an Kindergärten (extern)	2.300	5.000	-2.700		
	Ausgaben	47.300	19.000	31.000 -2.700		
	UAB 4640	-47.300	-19.000	-31.000 -2.700		
	Zu-/Überschuß					
	Einnahmen	0	0	0 0		
	Ausgaben	47.500	19.200	31.000 -2.700		
AB 46	Zu-/Überschuß	-47.500	-19.200	-31.000 -2.700		

A. Verwaltungshaushalt

Gemeinde **19 Stoltenberg**
 Einzelplan **4 Soziale Sicherung**
 Abschnitt **47 Förderung anderer Träger der Wohlfahrtspflege**
 U-Abschnitt **4700 Förderung der Wohlfahrtspflege**

Haushaltsstellen		Haushaltsansatz			Erläuterungen/ Deckungskreis/ Budget	Amt
Nr.	Bezeichnung	neu 2017 EUR	bisher 2017 EUR	Mehr (+) Weniger (-) EUR		
1	2	3	4	5	6	7
	Einnahmen					
	Einnahmen	0	0	0		
	Ausgaben					
.59000*	Seniorenbetreuung	200	100	100		
	Ausgaben	200	100	100		
	UAB 4700	Zu-/Überschuß	-200	-100	-100	
		Einnahmen	0	0	0	
		Ausgaben	200	100	100	
	AB 47	Zu-/Überschuß	-200	-100	-100	

A. Verwaltungshaushalt

Gemeinde 19 Stoltenberg
 Einzelplan 4 Soziale Sicherung
 Abschnitt 47 Förderung anderer Träger der Wohlfahrtspflege
 U-Abschnitt 4700 Förderung der Wohlfahrtspflege

Haushaltsstellen		Haushaltsansatz			Erläuterungen/ Deckungskreis/ Budget	Amt
Nr.	Bezeichnung	neu 2017 EUR	bisher 2017 EUR	Mehr (+) Weniger (-) EUR		
1	2	3	4	5	6	7
	Einnahmen	10.800	6.600	4.400 -200		
	Ausgaben	63.300	31.900	34.700 -3.300		
EP 4	Zu-/Überschuß	-52.500	-25.300	-30.300 -3.100		

A. Verwaltungshaushalt

Gemeinde 19 Stoltenberg
 Einzelplan 5 Gesundheit, Sport, Erholung
 Abschnitt 54 Sonstige Einrichtungen und Maßnahmen der Gesundheits- pflege
 U-Abschnitt 5400 Sonstige Einrichtungen und Maßnahmen der Gesundheits- pflege

Haushaltsstellen		Haushaltsansatz			Erläuterungen/ Deckungskreis/ Budget	Amt
Nr.	Bezeichnung	neu 2017 EUR	bisher 2017 EUR	Mehr (+) Weniger (-) EUR		
1	2	3	4	5	6	7
	Einnahmen					
	Einnahmen	0	0	0		
				0		
	Ausgaben					
.70000	Zuschüsse an Vereine und Verbände	100	100			
	Ausgaben	100	100	0		
				0		
	UAB 5400	Zu-/Überschuß	-100	-100	0	
				0		
		Einnahmen	0	0	0	
				0		
		Ausgaben	100	100	0	
				0		
	AB 54	Zu-/Überschuß	-100	-100	0	
				0		

A. Verwaltungshaushalt

Gemeinde 19 Stoltenberg
 Einzelplan 5 Gesundheit, Sport, Erholung
 Abschnitt 57 Öffentliche Bäder
 U-Abschnitt 5700 Öffentliche Bäder

Haushaltsstellen		Haushaltsansatz			Erläuterungen/ Deckungskreis/ Budget	Amt
Nr.	Bezeichnung	neu 2017 EUR	bisher 2017 EUR	Mehr (+) Weniger (-) EUR		
1	2	3	4	5	6	7
	Einnahmen					
.27000	Auflösen von Beiträgen u. Zuschüssen	0	0			
.27100*	Auflösen von Beiträgen und Zuschüssen	800	0	800		
	Einnahmen	800	0	800		
				0		
	Ausgaben					
.50000*	Unterhaltung der Badestelle u.Sportplatz	2.300	1.000	1.300		
.54000*	Bewirtschaftungskosten (einschl. Sanitärgebäude)	200	400	-200		
.68000*	Abschreibungen	1.600	700	900		
	Ausgaben	4.100	2.100	2.200		
				-200		
	UAB 5700	Zu-/Überschuß	-3.300	-2.100	-1.400	
				-200		

A. Verwaltungshaushalt

Gemeinde 19 Stoltenberg
 Einzelplan 5 Gesundheit, Sport, Erholung
 Abschnitt 57 Öffentliche Bäder
 U-Abschnitt 5700 Öffentliche Bäder

Haushaltsstellen		Haushaltsansatz			Erläuterungen/ Deckungskreis/ Budget	Amt
Nr.	Bezeichnung	neu 2017 EUR	bisher 2017 EUR	Mehr (+) Weniger (-) EUR		
1	2	3	4	5	6	7
	Einnahmen	800	0	800 0		
	Ausgaben	4.100	2.100	2.200 -200		
	Zu-/Überschuß	-3.300	-2.100	-1.400 -200		
	Einnahmen	800	0	800 0		
	Ausgaben	4.200	2.200	2.200 -200		
	Zu-/Überschuß	-3.400	-2.200	-1.400 -200		
	AB 57					
	EP 5					

A. Verwaltungshaushalt

Gemeinde 19 Stoltenberg
 Einzelplan 6 Bau- und Wohnungswesen, Verkehr
 Abschnitt 63 Gemeindestraßen
 U-Abschnitt 6300 Gemeindestraßen

Haushaltsstellen		Haushaltsansatz			Erläuterungen/ Deckungskreis/ Budget	Amt
Nr.	Bezeichnung	neu 2017	bisher 2017	Mehr (+)		
		EUR	EUR	Weniger (-) EUR		
1	2	3	4	5	6	7
	Einnahmen					
.27000	Auflösen von Beiträgen u. Zuschüssen	0	0			
.27100*	Auflösen von Beiträgen und Zuschüssen	8.700	0	8.700		
	Einnahmen	8.700	0	8.700		
				0		
	Ausgaben					
.51000*	Unterhaltung der Gemeindestraßen einschl. Buswartehäuser	1.000	3.000	-2.000		
.51100*	Winterdienst	0	1.000	-1.000		
.52000	Geräte und Ausstattung	500	500			
.68000*	Abschreibungen	8.700	2.000	6.700		
.71300	Umlagen SUV Plön	8.200	8.200			
	Ausgaben	18.400	14.700	6.700		
				-3.000		
	UAB 6300	Zu-/Überschuß	-9.700	-14.700	2.000	
				-3.000		

A. Verwaltungshaushalt

Gemeinde 19 Stoltenberg
 Einzelplan 6 Bau- und Wohnungswesen, Verkehr
 Abschnitt 63 Gemeindestraßen
 U-Abschnitt 6300 Gemeindestraßen

Haushaltsstellen		Haushaltsansatz			Erläuterungen/ Deckungskreis/ Budget	Amt
Nr.	Bezeichnung	neu 2017 EUR	bisher 2017 EUR	Mehr (+) Weniger (-) EUR		
1	2	3	4	5	6	7
	Einnahmen	8.700	0	8.700 0		
	Ausgaben	18.400	14.700	6.700		
	Zu-/Überschuß	-9.700	-14.700	-3.000 2.000 -3.000		
AB	63					

A. Verwaltungshaushalt

Gemeinde 19 Stoltenberg
 Einzelplan 6 Bau- und Wohnungswesen, Verkehr
 Abschnitt 67 Straßenbeleuchtung und -reinigung
 U-Abschnitt 6700 Straßenbeleuchtung

Haushaltsstellen		Haushaltsansatz			Erläuterungen/ Deckungskreis/ Budget	Amt
Nr.	Bezeichnung	neu 2017 EUR	bisher 2017 EUR	Mehr (+) Weniger (-) EUR		
1	2	3	4	5	6	7
	Einnahmen					
.27000	Auflösen von Beiträgen u. Zuschüssen	0	0			
.27100*	Auflösen von Beiträgen und Zuschüssen	800	0	800		
	Einnahmen	800	0	800		
	Ausgaben					
.51000*	Unterhaltung der Straßenbeleuchtung	1.000	500	500		
.54000*	Bewirtschaftungskosten für Straßenbeleuchtung	0	2.000	-2.000		
.68000*	Abschreibungen	800	2.500	-1.700		
	Ausgaben	1.800	5.000	500 -3.700		
	UAB 6700	Zu-/Überschuß	-1.000	-5.000 300 -3.700		

A. Verwaltungshaushalt

Gemeinde 19 Stoltenberg
 Einzelplan 6 Bau- und Wohnungswesen, Verkehr
 Abschnitt 67 Straßenbeleuchtung und -reinigung
 U-Abschnitt 6700 Straßenbeleuchtung

Haushaltsstellen		Haushaltsansatz			Erläuterungen/ Deckungskreis/ Budget	Amt
Nr.	Bezeichnung	neu 2017 EUR	bisher 2017 EUR	Mehr (+) Weniger (-) EUR		
1	2	3	4	5	6	7
	Einnahmen	800	0	800 0		
	Ausgaben	1.800	5.000	500 -3.700		
AB 67	Zu-/Überschuß	-1.000	-5.000	300 -3.700		

A. Verwaltungshaushalt

Gemeinde 19 Stoltenberg
 Einzelplan 6 Bau- und Wohnungswesen, Verkehr
 Abschnitt 69 Wasserläufe, Wasserbau
 U-Abschnitt 6900 Wasserläufe, Wasserbau

Haushaltsstellen		Haushaltsansatz			Erläuterungen/ Deckungskreis/ Budget	Amt
Nr.	Bezeichnung	neu 2017	bisher 2017	Mehr (+) Weniger (-)		
1	2	EUR	EUR	EUR	6	7
	Einnahmen					
.11000	Benutzungsgebühren Gewässerunterhaltung	5.900	5.900			
	Einnahmen	5.900	5.900	0		
				0		
	Ausgaben					
.67200	Verwaltungskostenbeitrag Gewässerunterhaltungsgebühren	200	200			
.71300	Umlage GUV Selenter See	5.900	5.900			
	Ausgaben	6.100	6.100	0		
				0		
	UAB 6900	Zu-/Überschuß	-200	-200	0	
				0		
	Einnahmen	5.900	5.900	0		
				0		
	Ausgaben	6.100	6.100	0		
				0		
	AB 69	Zu-/Überschuß	-200	-200	0	
				0		

A. Verwaltungshaushalt

Gemeinde 19 Stoltenberg
 Einzelplan 6 Bau- und Wohnungswesen, Verkehr
 Abschnitt 69 Wasserläufe, Wasserbau
 U-Abschnitt 6900 Wasserläufe, Wasserbau

Haushaltsstellen		Haushaltsansatz			Erläuterungen/ Deckungskreis/ Budget	Amt
Nr.	Bezeichnung	neu 2017 EUR	bisher 2017 EUR	Mehr (+) Weniger (-) EUR		
1	2	3	4	5	6	7
	Einnahmen	15.400	5.900	9.500 0		
	Ausgaben	26.300	25.800	7.200 -6.700		
EP 6	Zu-/Überschuß	-10.900	-19.900	2.300 -6.700		

A. Verwaltungshaushalt

Gemeinde 19 Stoltenberg
 Einzelplan 7 Öffentliche Einrichtungen, Wirtschaftsförderung
 Abschnitt 70 Abwasserbeseitigung
 U-Abschnitt 7010 Regenwasserbeseitigung

Haushaltsstellen		Haushaltsansatz			Erläuterungen/ Deckungskreis/ Budget	Amt
Nr.	Bezeichnung	neu 2017 EUR	bisher 2017 EUR	Mehr (+) Weniger (-) EUR		
1	2	3	4	5	6	7
	Einnahmen					
	Einnahmen	0	0	0	0	
	Ausgaben					
.51000	Unterhaltungskosten	500	500			
.67200	Verwaltungskostenbeitrag Regenwasser	500	500			
.68000*	Abschreibungen	0	4.000	-4.000		
	Ausgaben	1.000	5.000	0	-4.000	
	UAB 7010	Zu-/Überschuß	-1.000	-5.000	0	
					-4.000	
	Einnahmen	0	0	0	0	
	Ausgaben	1.000	5.000	0	-4.000	
	AB 70	Zu-/Überschuß	-1.000	-5.000	0	
					-4.000	

A. Verwaltungshaushalt

Gemeinde **19 Stoltenberg**
 Einzelplan **7 Öffentliche Einrichtungen, Wirtschaftsförderung**
 Abschnitt **76 Sonstige öffentliche Einrichtungen**
 U-Abschnitt **7600 Sonstige öffentliche Einrichtungen**

Haushaltsstellen		Haushaltsansatz			Erläuterungen/ Deckungskreis/ Budget	Amt
Nr.	Bezeichnung	neu 2017	bisher 2017	Mehr (+)		
		EUR	EUR	Weniger (-) EUR		
1	2	3	4	5	6	7
	Einnahmen					
.14000	Mieten DGH	200	200			
.27000	Auflösen von Beiträgen u. Zuschüssen	0	0			
.27100*	Auflösen von Beiträgen und Zuschüssen	1.000	0	1.000		
	Einnahmen	1.200	200	1.000		
				0		
	Ausgaben					
.50000	Gebäudeunterhaltung - DGH	1.000	1.000			
.52000*	Geräte und Ausstattung - DGH	900	300	600		
.54000*	Bewirtschaftungskosten - DGH	9.100	5.500	3.600		
.68000*	Abschreibungen	2.900	3.000	-100		
	Ausgaben	13.900	9.800	4.200		
				-100		
	UAB 7600	Zu-/Überschuß	-12.700	-9.600	-3.200	
				-100		

A. Verwaltungshaushalt

Gemeinde 19 Stoltenberg
 Einzelplan 7 Öffentliche Einrichtungen, Wirtschaftsförderung
 Abschnitt 76 Sonstige öffentliche Einrichtungen
 U-Abschnitt 7600 Sonstige öffentliche Einrichtungen

Haushaltsstellen		Haushaltsansatz			Erläuterungen/ Deckungskreis/ Budget	Amt
Nr.	Bezeichnung	neu 2017 EUR	bisher 2017 EUR	Mehr (+) Weniger (-) EUR		
1	2	3	4	5	6	7
	Einnahmen	1.200	200	1.000 0		
	Ausgaben	13.900	9.800	4.200 -100		
AB	76 Zu-/Überschuß	-12.700	-9.600	-3.200 -100		

A. Verwaltungshaushalt

Gemeinde 19 Stoltenberg
 Einzelplan 7 Öffentliche Einrichtungen, Wirtschaftsförderung
 Abschnitt 77 Hilfsbetriebe der Verwaltung
 U-Abschnitt 7710 Bauhof

Haushaltsstellen		Haushaltsansatz			Erläuterungen/ Deckungskreis/ Budget	Amt
Nr.	Bezeichnung	neu 2017 EUR	bisher 2017 EUR	Mehr (+) Weniger (-) EUR		
1	2	3	4	5	6	7
	Einnahmen					
	Einnahmen	0	0	0	0	
	Ausgaben					
.41400	Personalausgaben	10.800	10.800			
.44400	Beitrag Sozialversicherung Arbeit- nehmerinnen und Arbeitnehmer	3.300	3.300			
.52000	Geräte und Ausstattung	2.000	2.000			
	Ausgaben	16.100	16.100	0	0	
	UAB 7710	Zu-/Überschuß	-16.100	-16.100	0	
		Einnahmen	0	0	0	
		Ausgaben	16.100	16.100	0	
	AB 77	Zu-/Überschuß	-16.100	-16.100	0	

A. Verwaltungshaushalt

Gemeinde 19 Stoltenberg
 Einzelplan 7 Öffentliche Einrichtungen, Wirtschaftsförderung
 Abschnitt 79 Fremdenverkehr, Sostige Förderung von Wirtschaft und Verkehr
 U-Abschnitt 7900 Fremdenverkehr

Haushaltsstellen		Haushaltsansatz			Erläuterungen/ Deckungskreis/ Budget	Amt
Nr.	Bezeichnung	neu 2017 EUR	bisher 2017 EUR	Mehr (+) Weniger (-) EUR		
1	2	3	4	5	6	7
	Einnahmen					
	Einnahmen	0	0	0	0	
	Ausgaben					
.57000	Aufwendungen für Strofigurenwettbewerb	300	300			
.66200	Beitrag Aktiv Region Ostseeküste e.V. <i>Einzelmitgliedschaft gem. GV-Beschluss v. 20.10.2011.</i>	300	300			
.71200	Beitrag Tourismusverband	100	100			
	Ausgaben	700	700	0	0	
	UAB 7900	Zu-/Überschuß	-700	-700	0	
		Einnahmen	0	0	0	
		Ausgaben	700	700	0	
	AB 79	Zu-/Überschuß	-700	-700	0	

A. Verwaltungshaushalt

Gemeinde 19 Stoltenberg
 Einzelplan 7 Öffentliche Einrichtungen, Wirtschaftsförderung
 Abschnitt 79 Fremdenverkehr, Sostige Förderung von Wirtschaft und Verkehr
 U-Abschnitt 7900 Fremdenverkehr

Haushaltsstellen		Haushaltsansatz			Erläuterungen/ Deckungskreis/ Budget	Amt
Nr.	Bezeichnung	neu 2017	bisher 2017	Mehr (+)		
		EUR	EUR	Weniger (-) EUR		
1	2	3	4	5	6	7
	Einnahmen	1.200	200	1.000 0		
	Ausgaben	31.700	31.600	4.200		
	Zu-/Überschuß	-30.500	-31.400	-4.100		
	EP 7			-3.200		
				-4.100		

A. Verwaltungshaushalt

Gemeinde **19 Stoltenberg**
 Einzelplan **8 Wirtschaftliche Unternehmen, allgemeines Grund- und Sondervermögen**
 Abschnitt **81 Versorgungsunternehmen**
 U-Abschnitt **8100 Elektrizitätsversorgung**

Haushaltsstellen		Haushaltsansatz			Erläuterungen/ Deckungskreis/ Budget	Amt
Nr.	Bezeichnung	neu 2017 EUR	bisher 2017 EUR	Mehr (+) Weniger (-) EUR		
1	2	3	4	5	6	7
.22000*	Einnahmen Konzessionsabgaben	8.900	8.000	900		
	Ausgaben	0	0	0		
	UAB 8100	Zu-/Überschuß	8.900	8.000	900	
		Einnahmen	8.900	8.000	900	
	Ausgaben	0	0	0		
	AB 81	Zu-/Überschuß	8.900	8.000	900	

A. Verwaltungshaushalt

Gemeinde **19 Stoltenberg**
 Einzelplan **8 Wirtschaftliche Unternehmen, allgemeines Grund- und Sondervermögen**
 Abschnitt **88 Allgemeines Grundvermögen**
 U-Abschnitt **8800 Allgemeines Grundvermögen**

Haushaltsstellen		Haushaltsansatz			Erläuterungen/ Deckungskreis/ Budget	Amt
Nr.	Bezeichnung	neu 2017	bisher 2017	Mehr (+)		
		EUR	EUR	Weniger (-) EUR		
1	2	3	4	5	6	7
	Einnahmen					
.14000	Mieten und Pachten	9.200	9.200			
.14010	Mietnebenkosten	3.700	3.700			
.27000	Auflösen von Beiträgen u. Zuschüssen	0	0			
.27100*	Auflösen von Beiträgen und Zuschüssen	500	0	500		
	Einnahmen	13.400	12.900	500		
				0		
	Ausgaben					
.41400	Arbeitnehmerinnen und Arbeitnehmer	200	200			
.44400	Beitrag Sozialversicherung Arbeit- nehmerinnen und Arbeitnehmer	100	100			
.50000	Unterhaltung der Gebäude und Grundstücke	500	500			
.52000*	Geräte und Ausstattung	200	100	100		
.54000*	Bewirtschaftungskosten	1.300	2.000	-700		
.67200*	Verwaltungskostenbeiträge Wohnung + KiGA	1.200	1.100	100		
.68000*	Abschreibungen	2.100	3.500	-1.400		
	Ausgaben	5.600	7.500	200		
				-2.100		
	UAB 8800	Zu-/Überschuß	7.800	5.400	300	
				-2.100		

A. Verwaltungshaushalt

Gemeinde **19 Stoltenberg**
 Einzelplan **8 Wirtschaftliche Unternehmen, allgemeines Grund- und Sondervermögen**
 Abschnitt **88 Allgemeines Grundvermögen**
 U-Abschnitt **8800 Allgemeines Grundvermögen**

Haushaltsstellen		Haushaltsansatz			Erläuterungen/ Deckungskreis/ Budget	Amt
Nr.	Bezeichnung	neu 2017 EUR	bisher 2017 EUR	Mehr (+) Weniger (-) EUR		
1	2	3	4	5	6	7
	Einnahmen	13.400	12.900	500 0		
	Ausgaben	5.600	7.500	200		
	Zu-/Überschuß	7.800	5.400	-2.100 300		
	Einnahmen	22.300	20.900	-2.100 1.400 0		
	Ausgaben	5.600	7.500	200		
	Zu-/Überschuß	16.700	13.400	-2.100 1.200 -2.100		
AB 88						
EP 8						

A. Verwaltungshaushalt

Gemeinde **19 Stoltenberg**
 Einzelplan **9 Allgemeine Finanzwirtschaft**
 Abschnitt **90 Steuern, allgemeine Zuweisungen und allgemeine Umlagen**
 U-Abschnitt **9000 Steuern, allgemeine Zuweisungen und allgemeine Umlagen**

Haushaltsstellen		Haushaltsansatz			Erläuterungen/ Deckungskreis/ Budget	Amt
Nr.	Bezeichnung	neu 2017	bisher 2017	Mehr (+)		
		EUR	EUR	Weniger (-) EUR		
1	2	3	4	5	6	7
	Einnahmen					
.00000	Grundsteuer A	11.400	11.400			
.00100*	Grundsteuer B	39.300	39.000	300		
.00300*	Gewerbesteuer	27.200	15.000	12.200		
.01000*	Gemeindeanteil an der Einkommenssteuer	162.000	158.900	3.100		
.01200	Gemeindeanteil an der Umsatzsteuer	1.500	1.500			
.02200	Hundesteuer	700	700			
.04100*	Schlüsselzuweisungen nach dem FAG	78.200	74.800	3.400		
.09100*	Ausgleich Familienleistungsgesetz	14.500	14.400	100		
.26100	Säumniszuschläge	0	0			
.26500	Nachzahlungszinsen	100	100			
	Einnahmen	334.900	315.800	19.100		
				0		
	Ausgaben					
.81000*	Gewerbesteuerumlage	7.000	3.000	4.000		
.83200*	Kreisumlage	111.500	112.500	-1.000		
.83220	Amtsumlage	53.500	53.500			
.84500	Erstattungszinsen	100	100			
	Ausgaben	172.100	169.100	4.000		
				-1.000		
	UAB 9000	Zu-/Überschuß	162.800	146.700	15.100	
				-1.000		

A. Verwaltungshaushalt

Gemeinde **19 Stoltenberg**
 Einzelplan **9 Allgemeine Finanzwirtschaft**
 Abschnitt **90 Steuern, allgemeine Zuweisungen und allgemeine Umlagen**
 U-Abschnitt **9000 Steuern, allgemeine Zuweisungen und allgemeine Umlagen**

Haushaltsstellen		Haushaltsansatz			Erläuterungen/ Deckungskreis/ Budget	Amt
Nr.	Bezeichnung	neu 2017 EUR	bisher 2017 EUR	Mehr (+) Weniger (-) EUR		
1	2	3	4	5	6	7
	Einnahmen	334.900	315.800	19.100 0		
	Ausgaben	172.100	169.100	4.000 -1.000		
	AB 90 Zu-/Überschuß	162.800	146.700	15.100 -1.000		

A. Verwaltungshaushalt

Gemeinde **19 Stoltenberg**
 Einzelplan **9 Allgemeine Finanzwirtschaft**
 Abschnitt **91 Sonstige allgemeine Finanzwirtschaft**
 U-Abschnitt **9100 Sonstige allgemeine Finanzwirtschaft**

Haushaltsstellen		Haushaltsansatz			Erläuterungen/ Deckungskreis/ Budget	Amt
Nr.	Bezeichnung	neu 2017	bisher 2017	Mehr (+)		
		EUR	EUR	Weniger (-) EUR		
1	2	3	4	5	6	7
	Einnahmen					
.20500	Zinsen von Sparkassen	100	100			
.27000*	Abschreibungen	16.100	17.700	-1.600		
.28000	Zuführung vom Vermögenshaushalt	0	0			
	Einnahmen	16.200	17.800	0		
				-1.600		
	Ausgaben					
.68000	Abschreibung (Beitragsauflösungen)	0	0			
.68100*	Auflösen von Beiträgen und Zuschüssen	11.800	0	11.800		
.80800	Zinsen Kreditmarkt	900	900			
.86000*	Zuführung an den Vermögenshaushalt	3.300	11.300	-8.000		
	Ausgaben	16.000	12.200	11.800		
				-8.000		
	UAB 9100	Zu-/Überschuß	200	5.600	-11.800	
				-6.400		

A. Verwaltungshaushalt

Gemeinde **19 Stoltenberg**
 Einzelplan **9 Allgemeine Finanzwirtschaft**
 Abschnitt **91 Sonstige allgemeine Finanzwirtschaft**
 U-Abschnitt **9100 Sonstige allgemeine Finanzwirtschaft**

Haushaltsstellen		Haushaltsansatz			Erläuterungen/ Deckungskreis/ Budget	Amt
Nr.	Bezeichnung	neu 2017	bisher 2017	Mehr (+)		
		EUR	EUR	Weniger (-) EUR		
1	2	3	4	5	6	7
	Einnahmen	16.200	17.800	0 -1.600		
	Ausgaben	16.000	12.200	11.800 -8.000		
	AB 91 style="text-align: right;"> Zu-/Überschuß	200	5.600	-11.800 -6.400		

A. Verwaltungshaushalt

Gemeinde **19 Stoltenberg**
 Einzelplan **9 Allgemeine Finanzwirtschaft**
 Abschnitt **92 Abwicklung der Vorjahre**
 U-Abschnitt **9200 Abwicklung der Vorjahre**

Haushaltsstellen		Haushaltsansatz			Erläuterungen/ Deckungskreis/ Budget	Amt
Nr.	Bezeichnung	neu 2017	bisher 2017	Mehr (+) Weniger (-)		
1	2	EUR	EUR	EUR	6	7
	Einnahmen					
.29200	Sollfehlbetrag	0	0			
.29500	Istüberschuss	0	0			
	Einnahmen	0	0	0	0	
	Ausgaben					
.89200	Deckung Sollfehlbetrag	0	0			
.89500	Istfehlbetrag	0	0			
	Ausgaben	0	0	0	0	
	UAB 9200	Zu-/Überschuß	0	0	0	
		Einnahmen	0	0	0	
		Ausgaben	0	0	0	
	AB 92	Zu-/Überschuß	0	0	0	

A. Verwaltungshaushalt

Gemeinde 19 Stoltenberg
 Einzelplan 9 Allgemeine Finanzwirtschaft
 Abschnitt 92 Abwicklung der Vorjahre
 U-Abschnitt 9200 Abwicklung der Vorjahre

Haushaltsstellen		Haushaltsansatz			Erläuterungen/ Deckungskreis/ Budget	Amt
Nr.	Bezeichnung	neu 2017	bisher 2017	Mehr (+)		
		EUR	EUR	Weniger (-) EUR		
1	2	3	4	5	6	7
	Einnahmen	351.100	333.600	19.100 -1.600		
	Ausgaben	188.100	181.300	15.800 -9.000		
	EP 9 Zu-/Überschuß	163.000	152.300	3.300 -7.400		

Einzelpläne für das Haushaltsjahr 2017

1. Nachtragsplan

Vermögenshaushalt

- in EUR -

B. Vermögenshaushalt

Gemeinde **19 Stoltenberg**
 Einzelplan **1 Öffentliche Sicherheit und Ordnung**
 Abschnitt **13 Brandschutz**
 U-Abschnitt **1300 Brandschutz**

Haushaltsstellen		Haushaltsansatz				Investitionen und Invest.-Förderungsmaßnahmen		Erl.	Amt
Nr.	Bezeichnung	neu EUR	Verpfl-Erm. EUR	bisher EUR	Mehr (+) Weniger (-) EUR		Gesamtausgabe- bedarf EUR		
					3	4		5	6
1	2	3	4	5	6	7	8	9	10
	Einnahmen								
.36000	Umstellung Digitalfunk - Zuschuss Feuerschutzsteuer	0		0					
.36200	Kreiszuschuss	1.300		1.300					
	Einnahmen	1.300		1.300	0 0				
	Ausgaben								
.93500*	Erwerb von beweglichem Vermögen	3.800	0	3.000	800	3.800	0		
.93510	Umstellung auf Digitalfunk	0	0	0		0	0		

B. Vermögenshaushalt

Gemeinde **19 Stoltenberg**
 Einzelplan **1 Öffentliche Sicherheit und Ordnung**
 Abschnitt **13 Brandschutz**
 U-Abschnitt **1300 Brandschutz**

Haushaltsstellen		Haushaltsansatz				Investitionen und Invest.-Förderungsmaßnahmen		Erl.	Amt
Nr.	Bezeichnung	neu	Verpfl-Erm.	bisher	Mehr (+)				
					EUR	EUR	EUR	Weniger (-)	Gesamtausgabebedarf
1	2	3	4	5	6	7	8	9	10
	Ausgaben	3.800	0	3.000	800	3.800	0		
					0				
UAB 1300	Zu-/Überschuß	-2.500		-1.700	-800				
					0				
	Einnahmen	1.300		1.300	0				
					0				
	Ausgaben	3.800	0	3.000	800	3.800	0		
					0				
AB 13	Zu-/Überschuß	-2.500		-1.700	-800				
					0				
	Einnahmen	1.300		1.300	0				
					0				
	Ausgaben	3.800	0	3.000	800	3.800	0		
					0				
EP 1	Zu-/Überschuß	-2.500		-1.700	-800				
					0				

B. Vermögenshaushalt

Gemeinde **19 Stoltenberg**
 Einzelplan **6 Bau- und Wohnungswesen, Verkehr**
 Abschnitt **63 Gemeindestraßen**
 U-Abschnitt **6300 Gemeindestraßen**

Haushaltsstellen		Haushaltsansatz				Investitionen und Invest.-Förderungsmaßnahmen		Erl.	Amt
Nr.	Bezeichnung	neu	Verpfl-Erm.	bisher	Mehr (+)	Gesamtausgabe- bedarf	bisher bereitgestellt		
					Weniger (-)				
		EUR	EUR	EUR	EUR	EUR	EUR		
1	2	3	4	5	6	7	8	9	10
	Einnahmen	0		0	0				
	Ausgaben								
.95000	Ausbau / Sanierung von Gemeindestraßen	0	0	0		0	0		FB 2
	Ausgaben	0	0	0	0	0	0		
	UAB 6300 Zu-/Überschuß	0		0	0				
	Einnahmen	0		0	0				
	Ausgaben	0	0	0	0	0	0		
	AB 63 Zu-/Überschuß	0		0	0				

B. Vermögenshaushalt

Gemeinde **19 Stoltenberg**
 Einzelplan **6 Bau- und Wohnungswesen, Verkehr**
 Abschnitt **67 Straßenbeleuchtung und -reinigung**
 U-Abschnitt **6700 Straßenbeleuchtung**

Haushaltsstellen		Haushaltsansatz				Investitionen und Invest.-Förderungsmaßnahmen		Erl.	Amt
Nr.	Bezeichnung	neu	Verpfl-Erm.	bisher	Mehr (+)		Gesamtausgabebedarf		
					EUR	EUR		EUR	Weniger (-)
1	2	3	4	5	6	7	8	9	10
	Einnahmen	0		0	0				
	Ausgaben								
.93500	LED-Umrüstung	0	0	0		0	0		
	Ausgaben	0	0	0	0	0	0		
	UAB 6700 Zu-/Überschuß	0		0	0				
	Einnahmen	0		0	0				
	Ausgaben	0	0	0	0	0	0		
	AB 67 Zu-/Überschuß	0		0	0				

B. Vermögenshaushalt

Gemeinde **19 Stoltenberg**
 Einzelplan **6 Bau- und Wohnungswesen, Verkehr**
 Abschnitt **67 Straßenbeleuchtung und -reinigung**
 U-Abschnitt **6700 Straßenbeleuchtung**

Haushaltsstellen		Haushaltsansatz				Investitionen und Invest.- Förderungsmaßnahmen		Erl.	Amt
Nr.	Bezeichnung	neu	Verpfl-Erm.	bisher	Mehr (+)	Gesamtausgabe- bedarf	bisher bereitgestellt		
					EUR			EUR	EUR
1	2	3	4	5	6	7	8	9	10
	Einnahmen	0		0	0				
	Ausgaben	0	0	0	0	0	0		
	EP 6 Zu-/Überschuß	0		0	0				

B. Vermögenshaushalt

Gemeinde **19 Stoltenberg**
 Einzelplan **7 Öffentliche Einrichtungen, Wirtschaftsförderung**
 Abschnitt **77 Hilfsbetriebe der Verwaltung**
 U-Abschnitt **7710 Bauhof**

Haushaltsstellen		Haushaltsansatz				Investitionen und Invest.- Förderungsmaßnahmen		Erl.	Amt
Nr.	Bezeichnung	neu	Verpfl-Erm.	bisher	Mehr (+)	Gesamtausgabe- bedarf	bisher bereitgestellt		
					Weniger (-)				
		EUR	EUR	EUR	EUR	EUR	EUR		
1	2	3	4	5	6	7	8	9	10
	Einnahmen	0		0	0				
	Ausgaben								
.93500	Erwerb von beweglichem Vermögen	0	0	0		0	0		
	Ausgaben	0	0	0	0	0	0		
	UAB 7710 Zu-/Überschuß	0		0	0				
	Einnahmen	0		0	0				
	Ausgaben	0	0	0	0	0	0		
	AB 77 Zu-/Überschuß	0		0	0				

B. Vermögenshaushalt

Gemeinde **19 Stoltenberg**
 Einzelplan **7 Öffentliche Einrichtungen, Wirtschaftsförderung**
 Abschnitt **77 Hilfsbetriebe der Verwaltung**
 U-Abschnitt **7710 Bauhof**

Haushaltsstellen		Haushaltsansatz				Investitionen und Invest.- Förderungsmaßnahmen		Erl.	Amt
Nr.	Bezeichnung	neu	Verpfl-Erm.	bisher	Mehr (+)	Gesamtausgabe- bedarf	bisher bereitgestellt		
					Weniger (-)				
		EUR	EUR	EUR	EUR	EUR	EUR		
1	2	3	4	5	6	7	8	9	10
	Einnahmen	0		0	0				
	Ausgaben	0	0	0	0	0	0		
	EP 7 Zu-/Überschuß	0		0	0				

B. Vermögenshaushalt

Gemeinde **19 Stoltenberg**
 Einzelplan **9 Allgemeine Finanzwirtschaft**
 Abschnitt **91 Sonstige allgemeine Finanzwirtschaft**
 U-Abschnitt **9100 Sonstige allgemeine Finanzwirtschaft**

Haushaltsstellen		Haushaltsansatz				Investitionen und Invest.- Förderungsmaßnahmen		Erl.	Amt
Nr.	Bezeichnung	neu EUR	Verpfl-Erm. EUR	bisher EUR	Mehr (+) Weniger (-) EUR	Gesamtausgabe- bedarf EUR	bisher bereitgestellt EUR		
					6			7	8
1	2	3	4	5	6	7	8	9	10
	Einnahmen								
.30000*	Zuführung vom Verwaltungshaushalt	3.300		11.300	-8.000				
.31000*	Rücklagenentnahme	2.500		0	2.500				
.37780	Einnahmen aus Krediten	0		0					
	Einnahmen	5.800		11.300	2.500 -8.000				
	Ausgaben								
.90000	Zuführung zum Verwaltungshaushalt	0	0	0		0	0		
.91000*	Rücklagenzuführung	0	0	6.300	-6.300	0	0		
.97880	Tilgung an den Kreditmarkt	3.300	0	3.300		0	0		

B. Vermögenshaushalt

Gemeinde **19 Stoltenberg**
 Einzelplan **9 Allgemeine Finanzwirtschaft**
 Abschnitt **91 Sonstige allgemeine Finanzwirtschaft**
 U-Abschnitt **9100 Sonstige allgemeine Finanzwirtschaft**

Haushaltsstellen		Haushaltsansatz				Investitionen und Invest.- Förderungsmaßnahmen		Erl.	Amt
Nr.	Bezeichnung	neu EUR	Verpfl-Erm. EUR	bisher EUR	Mehr (+)	Gesamtausgabe- bedarf EUR	bisher bereitgestellt EUR		
					Weniger (-) EUR				
1	2	3	4	5	6	7	8	9	10
	Ausgaben	3.300	0	9.600	0	0	0		
	Zu-/Überschuß	2.500		1.700	-6.300				
	Einnahmen	5.800		11.300	2.500				
	Ausgaben	3.300	0	9.600	-8.000	0	0		
	Zu-/Überschuß	2.500		1.700	2.500				
					1.700				

B. Vermögenshaushalt

Gemeinde **19 Stoltenberg**
 Einzelplan **9 Allgemeine Finanzwirtschaft**
 Abschnitt **92 Abwicklung der Vorjahre**
 U-Abschnitt **9200 Abwicklung der Vorjahre**

Haushaltsstellen		Haushaltsansatz				Investitionen und Invest.-Förderungsmaßnahmen		Erl.	Amt
Nr.	Bezeichnung	neu	Verpfl-Erm.	bisher	Gesamtausgabe-				
					EUR	EUR	EUR	Mehr (+)	Weniger (-)
1	2	3	4	5	6	7	8	9	10
	Einnahmen								
.39200	Sollfehlbetrag	0		0					
.39500	Istüberschuß	0		0					
	Einnahmen	0		0	0	0			
	Ausgaben								
.99200	Sollüberschuss	0	0	0		0	0		
.99500	Istfehlbetrag	0	0	0		0	0		
	Ausgaben	0	0	0	0	0	0		
	UAB 9200	Zu-/Überschuß	0	0	0	0			

B. Vermögenshaushalt

Gemeinde **19 Stoltenberg**
 Einzelplan **9 Allgemeine Finanzwirtschaft**
 Abschnitt **92 Abwicklung der Vorjahre**
 U-Abschnitt **9200 Abwicklung der Vorjahre**

Haushaltsstellen		Haushaltsansatz				Investitionen und Invest.- Förderungsmaßnahmen		Erl.	Amt
Nr.	Bezeichnung	neu	Verpfl-Erm.	bisher	Mehr (+)	Gesamtausgabe- bedarf	bisher bereitgestellt		
					Weniger (-)				
		EUR	EUR	EUR	EUR	EUR	EUR		
1	2	3	4	5	6	7	8	9	10
	Einnahmen	0		0	0				
	Ausgaben	0	0	0	0	0	0		
AB 92	Zu-/Überschuß	0		0	0				
	Einnahmen	5.800		11.300	2.500				
	Ausgaben	3.300	0	9.600	-8.000	0	0	0	
EP 9	Zu-/Überschuß	2.500		1.700	2.500				
					1.700				

Gesamtplan für das Haushaltsjahr 2017

1. Nachtragsplan

1. Zusammenfassung der Einnahmen, Ausgaben und Verpflichtungsermächtigungen

- in EUR -

Einzelplan		Haushaltsansatz 2017							
Nr.	Bezeichnung	Einnahmen neu EUR	Einnahmen bisher EUR	Mehr Weniger EUR	Ausgaben neu EUR	Ausgaben bisher EUR	Mehr Weniger EUR		
1	2	3	4	5	6	7	8	9	10
	Verwaltungshaushalt								
0	Allgemeine Verwaltung	200	200	0	8.900	9.700	-800		
1	Öffentliche Sicherheit und Ordnung	800	0	800	9.700	10.700	-1.000		
2	Schulen	0	0	0	61.300	63.100	-1.800		
3	Wissenschaft, Forschung, Kulturpflege	4.000	3.000	1.000	7.500	6.600	900		
4	Soziale Sicherung	10.800	6.600	4.200	63.300	31.900	31.400		
5	Gesundheit, Sport, Erholung	800	0	800	4.200	2.200	2.000		
6	Bau- und Wohnungswesen, Verkehr	15.400	5.900	9.500	26.300	25.800	500		
7	Öffentliche Einrichtungen, Wirtschaftsförderung	1.200	200	1.000	31.700	31.600	100		
8	Wirtschaftliche Unternehmen, allgemeines Grund- und Sondervermögen	22.300	20.900	1.400	5.600	7.500	-1.900		
9	Allgemeine Finanzwirtschaft	351.100	333.600	17.500	188.100	181.300	6.800		
0-9	Zusammen	406.600	370.400	36.200	406.600	370.400	36.200		
			davon	38.000	Mehreinnahmen	davon	66.600	Mehrausgaben	
			davon	-1.800	Wenigereinnahmen	davon	-30.400	Wenigerausgaben	

Einzelplan		Haushaltsansatz 2017							
Nr.	Bezeichnung	Einnahmen neu EUR	Einnahmen bisher EUR	Mehr Weniger EUR	Ausgaben neu EUR	Ausgaben bisher EUR	Mehr Weniger EUR	Verpfl.-Erm. neu EUR	Mehr Weniger EUR
1	2	3	4	5	6	7	8	9	10
	Vermögenshaushalt								
0	Allgemeine Verwaltung	0	0	0	0	0	0	0	0
1	Öffentliche Sicherheit und Ordnung	1.300	1.300	0	3.800	3.000	800	0	0
2	Schulen	0	0	0	0	0	0	0	0
3	Wissenschaft, Forschung, Kulturpflege	0	0	0	0	0	0	0	0
4	Soziale Sicherung	0	0	0	0	0	0	0	0
5	Gesundheit, Sport, Erholung	0	0	0	0	0	0	0	0
6	Bau- und Wohnungswesen, Verkehr	0	0	0	0	0	0	0	0
7	Öffentliche Einrichtungen, Wirtschaftsförderung	0	0	0	0	0	0	0	0
8	Wirtschaftliche Unternehmen, allgemeines Grund- und Sondervermögen	0	0	0	0	0	0	0	0
9	Allgemeine Finanzwirtschaft	5.800	11.300	-5.500	3.300	9.600	-6.300	0	0
0-9	Zusammen	7.100	12.600	-5.500	7.100	12.600	-5.500	0	0
			davon	2.500	Mehreinnahmen	davon	800	Mehrausgaben	
			davon	-8.000	Wenigereinnahmen	davon	-6.300	Wenigerausgaben	
	Gesamthaushalt	413.700	383.000	30.700	413.700	383.000	30.700	0	0

Gesamtplan für das Haushaltsjahr 2017

1. Nachtragsplan

2. Haushaltsquerschnitt - Einzelpläne 0-8

- in EUR -

Gemeinde : Stoltenberg

Einwohner: 318

Stand : 31.03.2016

Gemeinde 19 Stoltenberg

Gld. Nr.	Aufgabenbereich	Einnahmen aus Verwaltung und Betrieb	Sonstige Finanzeinnahmen	Personal-Ausgaben	Sächlicher Verw.- und Betriebsaufwand	Zuweisungen und Zuschüsse	Zuschussbedarf (Sp.3 und 4 / .5 bis 7)	Objektbezogene Einnahmen des Verm.-HH	Baumaßnahmen	Sonstige Investitionsausgaben	Verpflichtungsermächtigungen
	Gruppierungsziffer	10 - 19	20-22,24-26	40 - 46	50-68,84	70-79, 69		32-36	94 - 96	92,93,98,991	
		EUR	EUR	EUR	EUR	EUR	EUR	EUR	EUR	EUR	EUR
1	2	3	4	5	6	7	8	9	10	11	12
00	Gemeindeorgane <i>Je EW.</i>	0 0	0 0	5.000 16	1.000 3	0 0	-6.000 -19	0 0	0 0	0 0	0 0
02	Hauptverwaltung <i>Je EW.</i>	0 0	0 0	0 0	2.200 7	0 0	-2.200 -7	0 0	0 0	0 0	0 0
05	Besondere Dienststellen der allgemeinen Verwaltung <i>Je EW.</i>	200 1	0 0	700 2	0 0	0 0	-500 -2	0 0	0 0	0 0	0 0
0	Allgemeine Verwaltung <i>Je EW.</i>	200 1	0 0	5.700 0	3.200 10	0 0	-8.700 -28	0 0	0 0	0 0	0 0
13	Brandschutz <i>Je EW.</i>	800 3	0 0	2.500 8	6.400 20	800 3	-8.900 -28	1.300 4	0 0	3.800 12	0 0
1	Öffentliche Sicherheit und Ordnung <i>Je EW.</i>	800 3	0 0	2.500 8	6.400 20	800 3	-8.900 -28	1.300 4	0 0	3.800 12	0 0
20	Schulverwaltung <i>Je EW.</i>	0 0	0 0	0 0	20.800 65	40.500 127	-61.300 -193	0 0	0 0	0 0	0 0
2	Schulen <i>Je EW.</i>	0 0	0 0	0 0	20.800 65	40.500 127	-61.300 -193	0 0	0 0	0 0	0 0
34	Heimat- und sonstige Kulturpflege <i>Je EW.</i>	4.000 13	0 0	0 0	5.500 17	0 0	-1.500 -5	0 0	0 0	0 0	0 0
35	Volksbildung <i>Je EW.</i>	0 0	0 0	0 0	0 0	600 2	-600 -2	0 0	0 0	0 0	0 0
36	Naturschutz und Landschaftspflege, Heimatpflege <i>Je EW.</i>	0 0	0 0	0 0	1.400 4	0 0	-1.400 -4	0 0	0 0	0 0	0 0
3	Wissenschaft, Forschung, Kulturpflege <i>Je EW.</i>	4.000 13	0 0	0 0	6.900 21	600 2	-3.500 -11	0 0	0 0	0 0	0 0
45	Jugendhilfe nach dem KJHG <i>Je EW.</i>	10.800 34	0 0	0 0	11.800 37	3.800 12	-4.800 -15	0 0	0 0	0 0	0 0

Gemeinde 19 Stoltenberg

Gld. Nr.	Aufgabenbereich	Einnahmen aus Verwaltung und Betrieb	Sonstige Finanzeinnahmen	Personal-Ausgaben	Sächlicher Verw.- und Betriebsaufwand	Zuweisungen und Zuschüsse	Zuschussbedarf (Sp.3 und 4 /,5 bis 7)	Objektbezogene Einnahmen des Verm.-HH	Baumaßnahmen	Sonstige Investitionsausgaben	Verpflichtungsermächtigungen
	Gruppierungsziffer	10 - 19	20-22,24-26	40 - 46	50-68,84	70-79, 69		32-36	94 - 96	92,93,98,991	
		EUR	EUR	EUR	EUR	EUR	EUR	EUR	EUR	EUR	EUR
1	2	3	4	5	6	7	8	9	10	11	12
46	Einrichtungen der Jugendhilfe <i>Je EW.</i>	0 0	0 0	0 0	200 1	47.300 149	-47.500 -149	0 0	0 0	0 0	0 0
47	Förderung anderer Träger der Wohlfahrtspflege <i>Je EW.</i>	0 0	0 0	0 0	200 1	0 0	-200 -1	0 0	0 0	0 0	0 0
4	Soziale Sicherung <i>Je EW.</i>	10.800 34	0 0	0 0	12.200 39	51.100 161	-52.500 -165	0 0	0 0	0 0	0 0
54	Sonstige Einrichtungen und Maßnahmen der Gesundheits- pflege <i>Je EW.</i>	0 0	0 0	0 0	0 0	100 0	-100 0	0 0	0 0	0 0	0 0
56	Eigene Sportstätten <i>Je EW.</i>	0 0	0 0	0 0	0 0	0 0	0 0	0 0	0 0	0 0	0 0
57	Öffentliche Bäder <i>Je EW.</i>	0 0	0 0	0 0	4.100 13	0 0	-4.100 -13	0 0	0 0	0 0	0 0
5	Gesundheit, Sport, Erholung <i>Je EW.</i>	0 0	0 0	0 0	4.100 13	100 0	-4.200 -13	0 0	0 0	0 0	0 0
63	Gemeindestraßen <i>Je EW.</i>	0 0	0 0	0 0	10.200 32	8.200 26	-18.400 -58	0 0	0 0	0 0	0 0
67	Straßenbeleuchtung und -reinigung <i>Je EW.</i>	0 0	0 0	0 0	1.800 6	0 0	-1.800 -6	0 0	0 0	0 0	0 0
69	Wasserläufe, Wasserbau <i>Je EW.</i>	5.900 19	0 0	0 0	200 1	5.900 19	-200 -1	0 0	0 0	0 0	0 0
6	Bau- und Wohnungswesen, Verkehr <i>Je EW.</i>	5.900 19	0 0	0 0	12.200 39	14.100 45	-20.400 -65	0 0	0 0	0 0	0 0
70	Abwasserbeseitigung <i>Je EW.</i>	0 0	0 0	0 0	1.000 3	0 0	-1.000 -3	0 0	0 0	0 0	0 0
76	Sonstige öffentliche Einrichtungen <i>Je EW.</i>	200 1	0 0	0 0	13.900 44	0 0	-13.700 -43	0 0	0 0	0 0	0 0

Gemeinde 19 Stoltenberg

Gld. Nr.	Aufgabenbereich	Einnahmen aus Verwaltung und Betrieb	Sonstige Finanzeinnahmen	Personal-Ausgaben	Sächlicher Verw.- und Betriebsaufwand	Zuweisungen und Zuschüsse	Zuschussbedarf (Sp.3 und 4 ./.5 bis 7)	Objektbezogene Einnahmen des Verm.-HH	Baumaßnahmen	Sonstige Investitionsausgaben	Verpflichtungsermächtigungen
	Gruppierungsziffer	10 - 19	20-22,24-26	40 - 46	50-68,84	70-79, 69		32-36	94 - 96	92,93,98,991	
		EUR	EUR	EUR	EUR	EUR	EUR	EUR	EUR	EUR	EUR
1	2	3	4	5	6	7	8	9	10	11	12
77	Hilfsbetriebe der Verwaltung <i>Je EW.</i>	0 0	0 0	14.100 44	2.000 6	0 0	-16.100 -51	0 0	0 0	0 0	0 0
79	Fremdenverkehr, Sostige Förderung von Wirtschaft und Verkehr <i>Je EW.</i>	0 0	0 0	0 0	600 2	100 0	-700 -2	0 0	0 0	0 0	0 0
7	Öffentliche Einrichtungen, Wirtschaftsförderung <i>Je EW.</i>	200 1	0 0	14.100 0	17.500 55	100 0	-31.500 -99	0 0	0 0	0 0	0 0
81	Versorgungsunternehmen <i>Je EW.</i>	0 0	8.900 28	0 0	0 0	0 0	8.900 28	0 0	0 0	0 0	0 0
88	Allgemeines Grundvermögen <i>Je EW.</i>	12.900 41	0 0	300 1	5.300 17	0 0	7.300 23	0 0	0 0	0 0	0 0
8	Wirtschaftliche Unternehmen, allgemeines Grund- und Sondervermögen <i>Je EW.</i>	12.900 41	8.900 28	300 0	5.300 17	0 0	16.200 51	0 0	0 0	0 0	0 0
	Gesamt <i>Je EW.</i>	34.800 112	8.900 28	22.600 71	88.600 279	107.300 338	-174.800 -551	1.300 4	0 0	3.800 12	0 0
	davon Verw.-anteil an Pers.-kosten <i>Je EW.</i>			6.000 19							

*** Ende der Liste "Haushaltsquerschnitt - Einzelpläne 0-8" ***

Gesamtplan für das Haushaltsjahr 2017

1. Nachtragsplan

2. Haushaltsquerschnitt - Einzelplan 9

- in EUR -

Gemeinde : Stoltenberg

Einwohner: 318

Stand : 31.03.2016

Gemeinde 19 Stoltenberg

Gld. Nr.	Aufgabenbereich	Steuern und allgemeine Zuweisungen	Sonstige Finanzeinnahmen	Sonstige Finanzausgaben	Überschuss (Sp.3 und 4 ./.5)	Sonstige Einnahmen des Verm.-HH	Sonstige Ausgaben des Verm.-HH
	Gruppierungsziffer	00 - 09	20,23,26-29	47,80-86,89		30,31,37	90,91,97,99
		EUR	EUR	EUR	EUR	EUR	EUR
1	2	3	4	5	6	7	8
90	Steuern, allgemeine Zuweisungen und allgemeine Umlagen <i>Je EW.</i>	334.800 1053	100 0	172.100 541	162.800 512	0 0	0 0
91	Sonstige allgemeine Finanzwirtschaft <i>Je EW.</i>	0 0	16.200 51	4.200 13	12.000 38	5.800 18	3.300 10
92	Abwicklung der Vorjahre <i>Je EW.</i>	0 0	0 0	0 0	0 0	0 0	0 0
9	Allgemeine Finanzwirtschaft <i>Je EW.</i>	334.800 1053	16.300 51	176.300 0	174.800 550	5.800 18	3.300 10
	Gesamt <i>Je EW.</i>	334.800 1053	16.300 51	176.300 554	174.800 550	5.800 18	3.300 10

*** Ende der Liste "Haushaltsquerschnitt - Einzelplan 9" ***

Gesamtplan für das Haushaltsjahr 2017

3. Gruppierungsübersicht

- in EUR -

Gemeinde : Stoltenberg

Einwohner: 318

Stand : 31.03.2016

Grupp.-Nr.	Bezeichnung der Hauptgruppen, Gruppen und Untergruppen	Ansatz 2017	je Einwohner in	Mehr Weniger (-)
		EUR	EUR	EUR
Einnahmen				
	Einnahmen des Verwaltungshaushaltes			

0	Steuern, allgemeine Zuweisungen			
00	Realsteuern			
000	Grundsteuer A	11.400	35,85	0
001	Grundsteuer B	39.300	123,58	300
003	Gewerbsteuer (brutto)	27.200	85,53	12.200
00	Summe Gruppe 00	77.900	244,96	12.500
01	Gemeindeanteile an Gemeinschaftssteuern			
010	Gemeindeanteil an der Einkommensteuer	162.000	509,43	3.100
012	Gemeindeanteil an der Umsatzsteuer	1.500	4,72	0
01	Summe Gruppe 01	163.500	514,15	3.100
02	Andere Steuern			
020	Sonstige Vergnügungssteuer	0	0,00	0
021	Vergnügungssteuer für das Halten von Spiel- und Geschicklichkeitsgeräten	0	0,00	0
022	Hundesteuer	700	2,20	0
026	Jagdsteuer	0	0,00	0
027	Zweitwohnungssteuer	0	0,00	0
028	Sonstige Steuern	0	0,00	0
02	Summe Gruppe 02	700	2,20	0
03	Steuerähnliche Einnahmen			
032	Sonstige steuerähnliche Einnahmen	0	0,00	0
03	Summe Gruppe 03	0	0,00	0
04	Schlüsselzuweisungen			
041	vom Land	78.200	245,91	3.400
04	Summe Gruppe 04	78.200	245,91	3.400
05	Fehlbetragszuweisungen			
051	vom Land	0	0,00	0
052	von Gemeinden und Gemeindeverbänden	0	0,00	0
05	Summe Gruppe 05	0	0,00	0
06	Sonstige allgemeine Zuweisungen			

Grupp.-Nr.	Bezeichnung der Hauptgruppen, Gruppen und Untergruppen	Ansatz 2017	je Einwohner in	Mehr Weniger (-)
		EUR	EUR	EUR
Einnahmen				
060	vom Bund	0	0,00	0
061	vom Land	0	0,00	0
062	von Gemeinden und Gemeindeverbänden	0	0,00	0
06	Summe Gruppe 06	0	0,00	0
07	Allgemeine Umlagen			
072	von Gemeinden und Gemeindeverbänden	0	0,00	0
07	Summe Gruppe 07	0	0,00	0
09	Ausgleichsleistungen			
091	Ausgleichsleistungen nach dem Familienleistungsausgleich (§ 31 a FAG)	14.500	45,60	100
092	Leistungen des Landes aus der Umsetzung des Vierten Gesetzes für moderne Dienstleistungen am Arbeitsmarkt	0	0,00	0
09	Summe Gruppe 09	14.500	45,60	100
0	Summe Hauptgruppe 0	334.800	1.052,82	19.100
1	Einnahmen aus Verwaltung und Betrieb			
10	Verwaltungsgebühren	0	0,00	0
11	Benutzungsgebühren und ähnliche Entgelte	6.000	18,87	100
12	Zweckgebundene Abgaben	0	0,00	0
10-12	Summe Gruppen 10-12	6.000	18,87	100
13	Einnahmen aus Verkauf	0	0,00	0
14	Mieten und Pachten	15.500	48,74	0
15	Sonstige Verwaltungs- und Betriebseinnahmen	4.200	13,21	1.000
157	Sonstige Verwaltungs- und Betriebseinnahmen	0	0,00	0
158	Planungs- und Bauleitkosten der eigenen Verwaltung für Einzelmaßnahmen des Vermögenshaushalts	0	0,00	0
159	Umsatzsteuere	0	0,00	0
13-15	Summe Gruppen 13-15	19.700	61,95	1.000
16	Erstattungen von Ausgaben des Verwaltungshaushalts			

Grupp.-Nr.	Bezeichnung der Hauptgruppen, Gruppen und Untergruppen	Ansatz	je	Mehr
		2017	Einwohner in	Weniger (-)
		EUR	EUR	EUR
E i n n a h m e n				
160	vom Bund	0	0,00	0
1610	vom Land	0	0,00	0
1611	Ausgleichsbetrag für Kosten der Sozialhilfe nach § 5 AG-SGB XII	0	0,00	0
1612	Ersatzungsbetrag für Kosten der Sozialhilfe nach § 5 AG-SGB XII	0	0,00	0
1613	Sonstige Erstattungen für Kosten der Sozialhilfe	0	0,00	0
162	von Gemeinden und Gemeindeverbänden	8.400	26,42	4.400
163	von Zweckverbänden u. dgl.	0	0,00	0
164	vom sonstigen öffentlichen Bereich	0	0,00	0
165	von kommunalen Sonderrechnungen	0	0,00	0
166	von sonstigen öffentlichen Sonderrechnungen	0	0,00	0
167	von privaten Unternehmen	0	0,00	-200
168	von übrigen Bereichen	0	0,00	0
169	innere Verrechnung	0	0,00	0
16	Summe Gruppe 16	8.400	26,42	4.200
17	Zuweisungen und Zuschüsse für laufende Zwecke			
170	vom Bund	0	0,00	0
171	vom Land	0	0,00	0
172	von Gemeinden und Gemeindeverbänden	0	0,00	0
173	von Zweckverbänden u. dgl.	0	0,00	0
174	vom sonstigen öffentlichen Bereich	0	0,00	0
175	von kommunalen Sonderrechnungen	0	0,00	0
176	von sonstigen öffentlichen Sonderrechnungen	0	0,00	0
177	von privaten Unternehmen	0	0,00	0
178	von übrigen Bereichen	700	2,20	700
17	Summe Gruppe 17	700	2,20	700
19	Aufgabenbezogene Leistungsbeteiligungen			
191	Leistungsbeteiligung bei Leistungen für Unterkunft und Heizung an Arbeitssuchende	0	0,00	0

Grupp.-Nr.	Bezeichnung der Hauptgruppen, Gruppen und Untergruppen	Ansatz 2017	je Einwohner in	Mehr Weniger (-)
		EUR	EUR	EUR
E i n n a h m e n				
192	Leistungsbeteiligung beim Arbeitslosengeld II nach §§ 19 ff. SGB II (ohne Leistungen für Unterkunft und Heizung)	0	0,00	0
193	Leistungsbeteiligung bei der Eingliederung von Arbeitssuchenden nach § 16 Abs. 1, Abs. 2 Satz 2 Nr. 5 und 6, Abs. 3 und Abs. 4 SGB II	0	0,00	0
19	Aufgabenbezogene Leistungsbeteiligungen (Summe Gruppe 19)	0	0,00	0
1	Summe Hauptgruppe 1	34.800	109,44	6.000
2	Sonstige Finanzeinnahmen			
20	Zinseinnahmen			
200	vom Bund	0	0,00	0
201	vom Land	0	0,00	0
202	von Gemeinden- und Gemeindeverbänden	0	0,00	0
203	von Zweckverbänden und dgl.	0	0,00	0
204	vom sonstigen öffentlichen Bereich	0	0,00	0
205	von kommunalen Sonderrechnungen	100	0,31	0
206	von sonstigen öffentlichen Sonderrechnungen	0	0,00	0
207	von privaten Unternehmen	0	0,00	0
208	von übrigen Bereichen	0	0,00	0
209	aus inneren Darlehen und inneren Kassenkrediten	0	0,00	0
20	Summe Gruppe 20	100	0,31	0
21	Gewinnanteile von wirtschaftlichen Unternehmen und aus Beteiligungen	0	0,00	0
22	Konzessionsabgaben	8.900	27,99	900
21-22	Summe Gruppen 21-22	8.900	27,99	900
23	Schuldendiensthilfen			
230	vom Bund	0	0,00	0
231	vom Land	0	0,00	0

Grupp.-Nr.	Bezeichnung der Hauptgruppen, Gruppen und Untergruppen	Ansatz 2017	je Einwohner in	Mehr Weniger (-)
		EUR	EUR	EUR
E i n n a h m e n				
232	von Gemeinden und Gemeindeverbänden	0	0,00	0
233	von Zweckverbänden u. dgl.	0	0,00	0
234	vom sonstigen öffentlichen Bereich	0	0,00	0
235	von kommunalen Sonderrechnungen	0	0,00	0
236	von sonstigen öffentlichen Sonderrechnungen	0	0,00	0
237	von privaten Unternehmen	0	0,00	0
238	von übrigen Bereichen	0	0,00	0
239	Zinserstattungen vom Vermögenshaushalt	0	0,00	0
23	Summe Gruppe 23	0	0,00	0
24	Ersatz von sozialen Leistungen außerhalb von Einrichtungen			
241	Kostenbeiträge und Aufwandsersatz; Kostenersatz	0	0,00	0
243	Übergeleitete Unterhaltsansprüche gegen bürgerlich-rechtliche Unterhaltsverpflichtete	0	0,00	0
245	Leistungen von Sozialleistungsträgern	0	0,00	0
246	Leistungen von Pflegeversicherungsträgern	0	0,00	0
247	Sonstige Ersatzleistungen	0	0,00	0
249	Rückzahlung gewährter Hilfen	0	0,00	0
24	Summe Gruppe 24	0	0,00	0
25	Ersatz von sozialen Leistungen in Einrichtungen			
251	Kostenbeiträge und Aufwandsersatz; Kostenersatz	0	0,00	0
253	Übergeleitete Unterhaltsansprüche gegen bürgerlich-rechtliche Unterhaltsverpflichtete	0	0,00	0
255	Leistungen von Sozialleistungsträgern	0	0,00	0
256	Leistungen von Pflegevers.-Trägern	0	0,00	0
257	Sonstige Ersatzleistungen	0	0,00	0
259	Rückzahlung gewährter Hilfen	0	0,00	0
25	Summe Gruppe 25	0	0,00	0
26	Weitere Finanzeinnahmen			
260	Bußgelder	0	0,00	0

Grupp.-Nr.	Bezeichnung der Hauptgruppen, Gruppen und Untergruppen	Ansatz 2017	je Einwohner in	Mehr Weniger (-)
		EUR	EUR	EUR
E i n n a h m e n				
261	Säumniszuschläge	0	0,00	0
262	Bürgerschaftsprovisionen, Einnahmen aus der Inanspruchnahme von Bürgschaften, Gewährleistungen usw.	0	0,00	0
263	Fehlbelegungsabgabe	0	0,00	0
265	Verzinsung von Steuernachforderungen und -erstattungen	100	0,31	0
268	Sonstige Finanzeinnahmen	0	0,00	0
26	Summe Gruppe 26	100	0,31	0
27	Kalkulatorische Einnahmen			
270	Abschreibungen	16.100	50,63	-1.600
271	Auflösen von Beiträgen und Zuschüssen	11.800	37,11	11.800
275	Verzinsung des Anlagekapitals	0	0,00	0
279	Rückstellungen	0	0,00	0
27	Summe Gruppe 27	27.900	87,74	10.200
28	Zuführungen vom Vermögenshaushalt	0	0,00	0
28	Summe Gruppe 28	0	0,00	0
29	Abwicklung der Vorjahre			
292	Sollfehlbetrag des Verwaltungshaushaltes	0	0,00	0
29	Summe Gruppe 29	0	0,00	0
2	Summe Hauptgruppe 2	37.000	116,35	11.100
0-2	Summe der Einnahmen des Verwaltungshaushalts	406.600	1.278,61	36.200
3	Einnahmen des Vermögenshaushaltes			

30	Zuführung vom Verwaltungshaushalt	3.300	10,38	-8.000
30	Summe Gruppe 30	3.300	10,38	-8.000
31	Entnahmen aus Rücklagen			
310	Entnahme aus der allgemeinen Rücklage	2.500	7,86	2.500
311	Entnahme aus der Sonderrücklage § 19 Abs. 4 Nr. 1 GemHVO	0	0,00	0

Grupp.-Nr.	Bezeichnung der Hauptgruppen, Gruppen und Untergruppen	Ansatz	je	Mehr
		2017	Einwohner in	Weniger (-)
		EUR	EUR	EUR
E i n n a h m e n				
312	Entnahmen aus den Sonderrücklagen § 19 Abs. 4 Nr. 2 GemHVO	0	0,00	0
313	Entnahmen aus den Sonderrücklagen § 19 Abs. 4 Nr. 3 GemHVO	0	0,00	0
314	Entnahmen aus den Sonderrücklagen § 19 Abs. 4 Nr. 4 GemHVO	0	0,00	0
3150	Entnahmen aus den Sonderrücklagen § 19 Abs. 4 Nr. 5 GemHVO	0	0,00	0
3151	Entnahmen aus den Sonderrücklagen § 19 Abs. 4 Nr. 6 GemHVO	0	0,00	0
316	Entnahmen aus den Sonderrücklagen § 19 Abs. 4 Nr. 7 GemHVO	0	0,00	0
3170	Entnahmen aus den Sonderrücklagen § 19 Abs. 4 Nr. 8 GemHVO	0	0,00	0
3171	Entnahmen aus den Sonderrücklagen § 19 Abs. 4 Nr. 9 GemHVO	0	0,00	0
3190	Entnahmen aus den Sonderrücklagen § 19 Abs. 4 Nr. 10 GemHVO	0	0,00	0
3191	Entnahmen aus den Sonderrücklagen § 19 Abs. 4 Nr. 11 GemHVO	0	0,00	0
3192	Entnahmen aus den Sonderrücklagen § 19 Abs. 4 Nr. 12 GemHVO	0	0,00	0
3193	Entnahmen aus den Sonderrücklagen § 19 Abs. 4 Nr. 13 GemHVO	0	0,00	0
31	Summe Gruppe 31	2.500	7,86	2.500
32	Rückflüsse von Darlehen			
320	vom Bund	0	0,00	0
321	vom Land	0	0,00	0
322	von Gemeinden und Gemeindeverbänden	0	0,00	0
323	von Zweckverbänden u. dgl.	0	0,00	0
324	vom sonstigen öffentlichen Bereich	0	0,00	0

Grupp.-Nr.	Bezeichnung der Hauptgruppen, Gruppen und Untergruppen	Ansatz	je	Mehr
		2017	Einwohner in	Weniger (-)
		EUR	EUR	EUR
E i n n a h m e n				
325	von kommunalen Sonderrechnungen	0	0,00	0
326	von sonstigen öffentlichen Sonderrechnungen	0	0,00	0
327	von privaten Unternehmen	0	0,00	0
328	von übrigen Bereichen	0	0,00	0
329	von inneren Darlehen	0	0,00	0
32	Summe Gruppe 32	0	0,00	0
33	Einnahmen aus der Veräußerung von Beteiligungen und Rückflüsse von Kapitaleinlagen	0	0,00	0
33	Summe Gruppe 33	0	0,00	0
34	Einnahmen aus der Veräußerung von Sachen des Anlagevermögens			
340	Einnahmen aus der Veräußerung von Grundstücken	0	0,00	0
345	Einnahmen aus der Veräußerung von beweglichen Sachen	0	0,00	0
34	Summe Gruppe 34	0	0,00	0
35	Beiträge und ähnliche Entgelte	0	0,00	0
35	Summe Gruppe 35	0	0,00	0
36	Zuweisungen und Zuschüsse für Investitionen und Investitionsförderungsmaßnahmen			
360	vom Bund	0	0,00	0
361	vom Land	0	0,00	0
362	von Gemeinden und Gemeindeverbänden	1.300	4,09	0
363	von Zweckverbänden u. dgl.	0	0,00	0
364	vom sonstigen öffentlichen Bereich	0	0,00	0
365	von kommunalen Sonderrechnungen	0	0,00	0
366	von sonstigen öffentlichen Sonderrechnungen	0	0,00	0
367	von privaten Unternehmen	0	0,00	0
368	von übrigen Bereichen	0	0,00	0
36	Summe Gruppe 36	1.300	4,09	0
37	Einnahmen aus Krediten und inneren Darlehen			

Grupp.-Nr.	Bezeichnung der Hauptgruppen, Gruppen und Untergruppen	Ansatz	je	Mehr
		2017	Einwohner in	Weniger (-)
		EUR	EUR	EUR
E i n n a h m e n				
3708	vom Bund	0	0,00	0
3709	vom Bund für Umschuldung	0	0,00	0
3718	vom Land	0	0,00	0
3719	vom Land für Umschuldung	0	0,00	0
3728	von Gemeinden und Gemeindeverbänden	0	0,00	0
3729	von Gemeinden und Gemeindeverbänden für Umschuldung	0	0,00	0
3738	von Zweckverbänden u. dgl.	0	0,00	0
3739	von Zweckverbänden u. dgl. für Umschuldung	0	0,00	0
3748	vom sonstigen öffentlichen Bereich	0	0,00	0
3749	vom sonstigen öffentlichen Bereich für Umschuldung	0	0,00	0
3758	von kommunalen Sonderrechnungen	0	0,00	0
3759	von kommunalen Sonderrechnungen für Umschuldung	0	0,00	0
3768	von sonstigen öffentlichen Sonderrechnungen	0	0,00	0
3769	von sonstigen öffentlichen Sonderrechnungen für Umschuldung	0	0,00	0
3778	von privaten Unternehmen	0	0,00	0
3779	von privaten Unternehmen für Umschuldung	0	0,00	0
3788	von übrigen Bereichen	0	0,00	0
3789	von übrigen Bereichen für Umschuldung	0	0,00	0
3798	Innere Darlehen	0	0,00	0
3799	Innere Darlehen für Umschuldung	0	0,00	0
37	Summe Gruppe 37	0	0,00	0
3	Summe der Einnahmen des Vermögenshaushalts	7.100	22,33	-5.500
0-3	Summe der Gesamteinnahmen	413.700	1.300,94	30.700

Grupp.-Nr.	Bezeichnung der Hauptgruppen, Gruppen und Untergruppen	Ansatz 2017	je Einwohner in	Mehr Weniger (-)
		EUR	EUR	EUR
A u s g a b e n				
4	Personalausgaben			
40	Aufwendungen für ehrenamtliche Tätigkeit	8.200	25,79	-100
40	Summe Gruppe 40	8.200	25,79	-100
41	Dienstbezüge und dgl.			
410	Beamtinnen und Beamte	0	0,00	0
411	Zuführung zur Versorgungsrücklage - Dienstbezüge	0	0,00	0
414	Arbeitnehmer/-innen	11.000	34,59	0
416	sonstige Entgelte für Arbeitnehmer/-innen	0	0,00	0
41	Summe Gruppe 41	11.000	34,59	0
42	Versorgungsbezüge und dgl.			
420	Beamtinnen und Beamte	0	0,00	0
421	Zuführung zur Versorgungsrücklage - Versorgungsbezüge	0	0,00	0
424	Arbeitnehmer/-innen	0	0,00	0
428	Sonstige Arbeitnehmer/-innen	0	0,00	0
42	Summe Gruppe 42	0	0,00	0
43	Beiträge zu Versorgungskassen			
430	Beamtinnen und Beamte	0	0,00	0
434	Arbeitnehmer/-innen	0	0,00	0
438	Sonstige Arbeitnehmer/-innen	0	0,00	0
43	Summe Gruppe 43	0	0,00	0
44	Beiträge zur gesetzlichen Sozialversicherung			
440	Beamtinnen und Beamte	0	0,00	0
444	Arbeitnehmer/-innen	3.400	10,69	0
448	Sonstige Arbeitnehmer/-innen	0	0,00	0
44	Summe Gruppe 44	3.400	10,69	0
45	Beihilfen, Unterstützungen und dgl.	0	0,00	0
45	Summe Gruppe 45	0	0,00	0
46	Personalnebenausgaben	0	0,00	0
46	Summe Gruppe 46	0	0,00	0
47	Deckungsreserve für Personalausgaben	0	0,00	0

Grupp.-Nr.	Bezeichnung der Hauptgruppen, Gruppen und Untergruppen	Ansatz 2017	je Einwohner in	Mehr Weniger (-)
		EUR	EUR	EUR
A u s g a b e n				
47	Summe Gruppe 47	0	0,00	0
4	Summe Hauptgruppe 4	22.600	71,07	-100
5-6	Sächlicher Verwaltungs- und Betriebsaufwand			
50	Unterhaltung der Grundstücke und baulichen Anlagen	3.800	11,95	1.100
51	Unterhaltung des sonstigen unbeweglichen Vermögens	8.200	25,79	1.200
52	Geräte, Ausstattungs- und Ausrüstungsgegenstände, sonstige Gebrauchsgegenstände	3.600	11,32	700
53	Mieten und Pachten	5.500	17,30	0
54	Bewirtschaftung der Grundstücke, baulichen Anlagen usw.	12.600	39,62	100
55	Haltung von Fahrzeugen	0	0,00	0
56	Besondere Aufwendungen für Bedienstete	0	0,00	0
50-56	Summe Gruppen 50 - 56	33.700	105,98	3.100
57-638	Weitere Verwaltungs- und Betriebsausgaben	12.700	39,94	600
57-638	Summe Gruppe 57-Untergruppe 638	12.700	39,94	600
639	Schülerbeförderungskosten	0	0,00	0
64	Steuern, Versicherungen, Schadensfälle	1.400	4,40	0
64	Summe Gruppe 64	1.400	4,40	0
65	Geschäftsausgaben	300	0,94	0
65	Summe Gruppe 65	300	0,94	0
66	Weitere allgemeine sächliche Ausgaben			
660	Verfügungsmittel	0	0,00	0
661	Sonstige	800	2,52	0
66	Summe Gruppe 66	800	2,52	0
64-66	Summe Gruppen 64-66	2.500	7,86	0
67	Erstattungen von Ausgaben des Verwaltungshaushalts			
670	an Bund	0	0,00	0
671	an Land	0	0,00	0
6711	Sonstige Erstattungen für Kosten der Sozialhilfe	0	0,00	0
672	an Gemeinden und Gemeindeverbände	23.600	74,21	-1.700
673	an Zweckverbände u. dgl.	0	0,00	0

Grupp.-Nr.	Bezeichnung der Hauptgruppen, Gruppen und Untergruppen	Ansatz	je	Mehr
		2017	Einwohner in	Weniger (-)
		EUR	EUR	EUR
A u s g a b e n				
674	an sonstigen öffentlichen Bereich	0	0,00	0
675	an kommunale Sonderrechnungen	0	0,00	0
676	an sonstige öffentliche Sonderrechnungen	0	0,00	0
677	an private Unternehmen	0	0,00	0
678	an übrige Bereiche	0	0,00	0
679	Innere Verrechnungen	0	0,00	0
67	Summe Gruppe 67	23.600	74,21	-1.700
68	Kalkulatorische Kosten			
680	Abschreibungen	16.100	50,63	-1.600
681	Auflösen von Beiträgen und Zuschüssen	11.800	37,11	11.800
685	Verzinsung des Anlagekapitals	0	0,00	0
689	Rückstellungen	0	0,00	0
68	Summe Gruppe 68	27.900	87,74	10.200
69	Aufgabenbezogene Leistungsbeteiligungen			
691	Leistungsbeteiligung bei Leistungen für Unterkunft und Heizung an Arbeitssuchende nach § 22 SGB II	0	0,00	0
6911	Leistungsbeteiligung bei Leistungen für Unterkunft und Heizung an Arbeitssuchende nach § 22 Abs. 1 SGB II	0	0,00	0
6912	sonstige Leistungsbeteiligung bei Leistungen für Unterkunft und Heizung an Arbeitssuchende nach § 22 SGB II	0	0,00	0
692	Leistungsbeteiligung bei Leistungen zur Eingliederung von Arbeitssuchenden nach § 16 Abs. 2 Satz 2 Nr. 1 bis 4 SGB II	0	0,00	0
693	Leistungsbeteiligung bei einmaligen Leistungen an Arbeitssuchende nach § 23 Abs. 3 SGB II	0	0,00	0
69	Aufgabenbezogene Leistungsbeteiligungen	0	0,00	0
5-6	Summe Hauptgruppe 5 - 6	100.400	315,73	12.200
7	Zuweisungen und Zuschüsse (nicht für Investitionen)			
70	Zuschüsse für laufende Zwecke an soziale oder ähnliche Einrichtungen	51.200	161,01	28.600

Grupp.-Nr.	Bezeichnung der Hauptgruppen, Gruppen und Untergruppen	Ansatz 2017	je Einwohner in	Mehr Weniger (-)
		EUR	EUR	EUR
A u s g a b e n				
70	Summe Gruppe 70	51.200	161,01	28.600
71	Zuweisungen und sonstige Zuschüsse für lfd. Zwecke			
710	an Bund	0	0,00	0
711	an Land	0	0,00	0
712	an Gemeinden und Gemeindeverbände	700	2,20	0
713	an Zweckverbände u. dgl.	54.600	171,70	0
714	an sonstigen öffentlichen Bereich	0	0,00	0
715	an kommunale Sonderrechnungen	0	0,00	0
716	an sonstige öffentliche Sonderrechnungen	0	0,00	0
717	an private Unternehmen	800	2,52	500
718	an übrige Bereiche	0	0,00	0
71	Summe Gruppe 71	56.100	176,42	500
72	Schuldendiensthilfen			
720	an Bund	0	0,00	0
721	an Land	0	0,00	0
722	an Gemeinden und Gemeindeverbände	0	0,00	0
723	an Zweckverbände u. dgl.	0	0,00	0
724	an sonstigen öffentlichen Bereich	0	0,00	0
725	an kommunale Sonderrechnungen	0	0,00	0
726	an sonstige öffentliche Sonderrechnungen	0	0,00	0
727	an private Unternehmen	0	0,00	0
728	an übrige Bereiche	0	0,00	0
72	Summe Gruppe 72	0	0,00	0
73	Leistungen an natürliche Personen außerhalb von Einrichtungen	0	0,00	0
73	Summe Gruppe 73	0	0,00	0
74	Leistungen an natürliche Personen in Einrichtungen	0	0,00	0
74	Summe Gruppe 74	0	0,00	0
75	Leistungen an Kriegsoffer und ähnliche Berechtigte	0	0,00	0
75	Summe Gruppe 75	0	0,00	0

Grupp.-Nr.	Bezeichnung der Hauptgruppen, Gruppen und Untergruppen	Ansatz 2017	je Einwohner in	Mehr Weniger (-)
		EUR	EUR	EUR
A u s g a b e n				
76	Leistungen der Jugendhilfe außerhalb von Einrichtungen	0	0,00	0
76	Summe Gruppe 76	0	0,00	0
77	Leistungen der Jugendhilfe in Einrichtungen	0	0,00	0
77	Summe Gruppe 77	0	0,00	0
78	Sonstige soziale Leistungen			
781	Leistungen der Grundsicherung außerhalb von Einrichtungen	0	0,00	0
782	Leistungen der Grundsicherung in Einrichtungen	0	0,00	0
7830	Leistungen für Unterkunft und Heizung an Arbeitssuchende nach § 22 SGB II	0	0,00	0
7831	Leistungen für Unterkunft und Heizung an Arbeitssuchende nach § 22 Abs. 1 SGB II	0	0,00	0
7832	Leistungen für Unterkunft und Heizung an Arbeitssuchende nach § 22 SGB II	0	0,00	0
784	Leistungen zur Eingliederung von Arbeitssuchenden nach § 16 Abs. 2 Satz 2 Nr. 1 bis 4 SGB II	0	0,00	0
785	Einmalige Leistungen an Arbeitssuchende nach § 23 Abs. 3 SGB II	0	0,00	0
786	Arbeitslosengeld II nach § 19 ff. SGB II (ohne Leistungen für Unterkunft und Heizung)	0	0,00	0
787	Leistungen zur Eingliederung von Arbeitssuchenden nach § 16 Abs. 1, Abs. 2 Satz 2 Nr. 5 und 6, Abs. 3 und Abs. 4 SGB II	0	0,00	0
788	Weitere soziale Leistungen	0	0,00	0
78	Summe Gruppe 78	0	0,00	0
79	Leistungen nach dem Asylbewerberleistungsgesetz			
791	an Personen außerhalb von Einrichtungen	0	0,00	0
792	an Personen in Einrichtungen	0	0,00	0
79	Summe Gruppe 79	0	0,00	0
73-79	Summe Gruppen 73-79	0	0,00	0

Grupp.-Nr.	Bezeichnung der Hauptgruppen, Gruppen und Untergruppen	Ansatz 2017	je Einwohner in	Mehr Weniger (-)
		EUR	EUR	EUR
A u s g a b e n				
7	Summe Hauptgruppe 7	107.300	337,43	29.100
8	Sonstige Finanzausgaben			
80	Zinsausgaben			
800	an Bund	0	0,00	0
801	an Land	0	0,00	0
802	an Gemeinden und Gemeindeverbände	0	0,00	0
803	an Zweckverbände und dgl.	0	0,00	0
804	an sonstigen öffentlichen Bereich	0	0,00	0
805	an kommunale Sonderrechnungen	0	0,00	0
806	an sonstige öffentliche Sonderrechnungen	0	0,00	0
807	an private Unternehmen	0	0,00	0
808	an übrige Bereiche	900	2,83	0
809	Sonderrücklagen und Sondervermögen ohne Sonderrechnung	0	0,00	0
80	Summe Gruppe 80	900	2,83	0
81	Steuerbeteiligungen			
810	Gewerbesteuerumlage	7.000	22,01	4.000
81	Summe Gruppe 81	7.000	22,01	4.000
82	Allgemeine Zuweisungen			
822	an Gemeinden und Gemeindeverbände	0	0,00	0
823	an Zweckverbände und dgl.	0	0,00	0
82	Summe Gruppe 82	0	0,00	0
83	Allgemeine Umlagen			
831	an Land	0	0,00	0
832	an Gemeinden und Gemeindeverbände	165.000	518,87	-1.000
833	an Zweckverbände und dgl.	0	0,00	0
83	Summe Gruppe 83	165.000	518,87	-1.000
84	Weitere Finanzausgaben			
840	Inanspruchnahme aus Bürgschaften, Gewähr- und ähnlichen Verträgen	0	0,00	0
841	Sonstige	0	0,00	0

Grupp.-Nr.	Bezeichnung der Hauptgruppen, Gruppen und Untergruppen	Ansatz 2017	je Einwohner in	Mehr Weniger (-)
		EUR	EUR	EUR
A u s g a b e n				
845	Verzinsung von Steuernachforderungen und -erstattungen	100	0,31	0
84	Summe Gruppe 84	100	0,31	0
85	Deckungsreserve	0	0,00	0
85	Summe Gruppe 85	0	0,00	0
86	Zuführung zum Vermögenshaushalt	3.300	10,38	-8.000
86	Summe Gruppe 86	3.300	10,38	-8.000
89	Abwicklung der Vorjahre			
892	Deckung von Sollfehlbeträgen des Verwaltungshaushaltes	0	0,00	0
89	Summe Gruppe 89	0	0,00	0
8	Summe Hauptgruppe 8	176.300	554,40	-5.000
4-8	Summe der Ausgaben des Verwaltungshaushalts	406.600	1.278,63	36.200
9	Ausgaben des Vermögenshaushalts			
90	Zuführung zum Verwaltungshaushalt	0	0,00	0
90	Summe Gruppe 90	0	0,00	0
91	Zuführungen an Rücklagen			
910	Zuführung an die allgemeine Rücklage	0	0,00	-6.300
911	Zuführung an die Sonderrücklage nach § 19 Abs.4 Nr.1 GemHVO	0	0,00	0
912	Zuführung an die Sonderrücklage nach § 19 Abs.4 Nr.2 GemHVO	0	0,00	0
913	Zuführung an die Sonderrücklage nach § 19 Abs.4 Nr.3 GemHVO	0	0,00	0
914	Zuführung an die Sonderrücklage nach § 19 Abs.4 Nr.4 GemHVO	0	0,00	0
9150	Zuführung an die Sonderrücklage nach § 19 Abs.4 Nr.5 GemHVO	0	0,00	0
9151	Zuführung an die Sonderrücklage nach § 19 Abs.4 Nr.6 GemHVO	0	0,00	0
916	Zuführung an die Sonderrücklage nach § 19 Abs.4 Nr.7 GemHVO	0	0,00	0

Grupp.-Nr.	Bezeichnung der Hauptgruppen, Gruppen und Untergruppen	Ansatz 2017	je Einwohner in	Mehr Weniger (-)
		EUR	EUR	EUR
A u s g a b e n				
9170	Zuführung an die Sonderrücklage nach § 19 Abs.4 Nr.8 GemHVO	0	0,00	0
9171	Zuführung an die Sonderrücklage nach § 19 Abs.4 Nr.9 GemHVO	0	0,00	0
9190	Zuführung an die Sonderrücklage nach § 19 Abs.4 Nr.10 GemHVO	0	0,00	0
9191	Zuführung an die Sonderrücklage nach § 19 Abs.4 Nr.11 GemHVO	0	0,00	0
9192	Zuführung an die Sonderrücklage nach § 19 Abs.4 Nr.12 GemHVO	0	0,00	0
9193	Zuführung an die Sonderrücklage nach § 19 Abs.4 Nr.13 GemHVO	0	0,00	0
91	Summe Gruppe 91	0	0,00	-6.300
92	Gewährung von Darlehen			
920	an Bund	0	0,00	0
921	an Land	0	0,00	0
922	an Gemeinden und Gemeindeverbände	0	0,00	0
923	an Zweckverbände und dgl.	0	0,00	0
924	an sonstigen öffentlichen Bereich	0	0,00	0
925	an kommunale Sonderrechnungen	0	0,00	0
926	an sonstige öffentliche Sonderrechnungen	0	0,00	0
927	an private Unternehmen	0	0,00	0
928	an übrige Bereiche	0	0,00	0
92	Summe Gruppe 92	0	0,00	0
93	Vermögenserwerb			
930	Erwerb von Beteiligungen, Kapitaleinlagen	0	0,00	0
932	Erwerb von Grundstücken	0	0,00	0
935	Erwerb von beweglichen Sachen des Anlagevermögens	3.800	11,95	800
93	Summe Gruppe 93	3.800	11,95	800
94-96	Baumaßnahmen davon			

Grupp.-Nr.	Bezeichnung der Hauptgruppen, Gruppen und Untergruppen	Ansatz	je	Mehr
		2017	Einwohner in	Weniger (-)
		EUR	EUR	EUR
A u s g a b e n				
B01	Allgemeine Verwaltung (EP 0)	0	0,00	0
B02	Schulen (EP 2)	0	0,00	0
B03	Eigene Sportstätten (A 56)	0	0,00	0
B04	Städteplanung, Vermessung, Bauordnung (A 61)	0	0,00	0
B05	Wohnungsbauförderung und Wohnungsfürsorge (A 62)	0	0,00	0
B06	Gemeinde-, Kreis-, Landes- und Bundesstraßen (A 63-66)	0	0,00	0
B07	Abwasserbeseitigung (A 70)	0	0,00	0
B08	Abfallbeseitigung (A 72)	0	0,00	0
B09	Versorgungsunternehmen (A 81)	0	0,00	0
B10	Verkehrsunternehmen (A 82)	0	0,00	0
B11	Allgemeines Grundvermögen (A 88)	0	0,00	0
B12	Übrige Aufgabenbereiche (übr.A)	0	0,00	0
94-96	Summe Gruppen 94-96	0	0,00	0
97	Tilgung von Krediten, Rückzahlung von inneren Darlehen			
9708	an Bund	0	0,00	0
9709	an Bund, für außerordentliche Tilgung und für Umschuldung	0	0,00	0
9718	an Land	0	0,00	0
9719	an Land, für außerordentliche Tilgung und für Umschuldung	0	0,00	0
9728	an Gemeinden und Gemeindeverbände	0	0,00	0
9729	an Gemeinden und Gemeindeverbände, für außerordentliche Tilgung und für Umschuldung	0	0,00	0
9738	an Zweckverbände u. dgl.	0	0,00	0
9739	an Zweckverbände u. dgl, für außerordentliche Tilgung und für Umschuldung	0	0,00	0
9748	an sonstigen öffentlichen Bereich	0	0,00	0
9749	an sonstigen öffentlichen Bereich, für außerordentliche Tilgung und für Umschuldung	0	0,00	0

Grupp.-Nr.	Bezeichnung der Hauptgruppen, Gruppen und Untergruppen	Ansatz	je	Mehr
		2017	Einwohner in	Weniger (-)
		EUR	EUR	EUR
A u s g a b e n				
9758	an kommunale Sonderrechnungen	0	0,00	0
9759	an kommunale Sonderrechnungen, für außerordentliche Tilgung und für Umschuldung	0	0,00	0
9768	an sonstige öffentliche Sonderrechnungen	0	0,00	0
9769	an sonstige öffentliche Sonderrechnungen, für außerordentliche Tilgung und für Umschuldung	0	0,00	0
9778	an private Unternehmen	0	0,00	0
9779	an private Unternehmen, für außerordentliche Tilgung und für Umschuldung	0	0,00	0
9788	an übrige Bereiche	3.300	10,38	0
9789	an übrige Bereiche, für außerordentliche Tilgung und für Umschuldung	0	0,00	0
9798	Rückzahlung innerer Darlehen	0	0,00	0
9799	Rückzahlung innerer Darlehen, für außerordentliche Tilgung und für Umschuldung	0	0,00	0
97	Summe Gruppe 97	3.300	10,38	0
98	Zuweisungen und Zuschüsse für Investitionen			
980	an Bund	0	0,00	0
981	an Land	0	0,00	0
982	an Gemeinden und Gemeindeverbände	0	0,00	0
983	an Zweckverbände und dgl.	0	0,00	0
984	an sonstigen öffentlichen Bereich	0	0,00	0
985	an kommunale Sonderrechnungen	0	0,00	0
986	an sonstige öffentliche Sonderrechnungen	0	0,00	0
987	an private Unternehmen	0	0,00	0
988	an übrige Bereiche	0	0,00	0
98	Summe Gruppe 98	0	0,00	0
99	Sonstige Ausgaben des Vermögenshaushalts			
990	Kreditbeschaffungskosten	0	0,00	0
991	Ablösung von Dauerlasten	0	0,00	0

Grupp.-Nr.	Bezeichnung der Hauptgruppen, Gruppen und Untergruppen	Ansatz 2017	je Einwohner in	Mehr <u>Weniger (-)</u>
		EUR	EUR	EUR
A u s g a b e n				
992	Deckung von Soll-Fehlbeträgen des Vermögenshaushalts	0	0,00	0
993	Deckungsreserve im Vermögenshaushalt	0	0,00	0
99	Summe Gruppe 99	0	0,00	0
9	Summe der Ausgaben des Vermögenshaushalts	7.100	22,33	-5.500
4-9	Summe der Gesamtausgaben	413.700	1.300,96	30.700

Gesamtplan für das Haushaltsjahr 2017

4. Finanzierungsübersicht

- in EUR -

Gemeinde: Stoltenberg

Finanzierungsübersicht	Ansatz 2017	
	EUR	EUR
A. Finanzierungssaldo		
1. Gesamteinnahmen	413.700	
2. ./ Einnahmen aus besonderen Finanzierungsvorgängen (Nr. 9.1, 10.1, 11.1)	2.500	
3. Differenz		411.200
4. Gesamtausgaben	413.700	
5. ./ Ausgaben aus besonderen Finanzierungsvorgängen (Nr. 8, 9.2, 10.2, 11.2)	3.300	
6. Differenz		410.400
7. Saldo (Nrn. 3 ./ 6)		800
B. Besondere Finanzierungsvorgänge		
8. Ausgaben zur Deckung von Fehlbeträgen (./)		0
9.1 Entnahmen aus Rücklagen	2.500	
9.2 Zuführungen zu Rücklagen	0	
9.3 Differenz		2.500
10.1 Einnahmen aus Krediten	0	
10.2 Tilgung von Krediten	3.300	
10.3 Differenz		-3.300
11.1 Einnahmen aus inneren Darlehen	0	
11.2 Rückzahlung von inneren Darlehen	0	
11.3 Differenz		0
12. Saldo besonderer Finanzierungsvorgänge (Nr. 8, 9.3, 10.3, 11.3)		-800
	0	
	0	
	0	

Kommunale Finanzplanung

1. Nachtragsplan

1. Einnahmen und Ausgaben nach Arten

2016 — 2020

- 1000 EUR -

Gemeinde 19 Stoltenberg

Gruppierungs-Nr.	Einnahme- bzw. Ausgabeart	lfd. Nr.	Vorjahr 2016	Planjahr 2017	1.	2.	3.
					Folgejahr		
					2018	2019	2020
1	2	3	4	5	6	7	8
- 1000 EUR -							

0-2 Einnahmen des Verwaltungshaushalts

0 Steuern, steuerähnliche Einnahmen, allgemeine Zuweisungen und Umlagen

000,001	Grundsteuer A und B		50	51	51	51	51
003	Gewerbesteuer (brutto)		10	27	15	15	15
	Summe Gruppe 00		60	78	66	66	66
010	Gemeindeanteil an der Einkommensteuer		151	162	169	174	180
012	Gemeindeanteil an der Umsatzsteuer		1	2	2	2	2
	Summe Gruppe 01		152	164	171	176	182
02,03	Andere Steuern, Steuerähnliche Einnahmen		1	1	1	1	1
	Summe Gruppen 02,03		1	1	1	1	1
04-06	Allgemeine Zuweisungen						
052	Fehlbetragszuweisungen		0	0	0	0	0
060	vom Bund		0	0	0	0	0
041,051,061	vom Land		74	78	103	90	93
062	von Gemeinden und Gemeindeverbänden		0	0	0	0	0
	Summe Gruppen 04-06		74	78	103	90	93
07	Allgemeine Umlagen		0	0	0	0	0
091	Ausgleichsleistungen Familienleistungsausgleich (§ 31 a FAG)		14	15	15	16	16
092	Leistungen des Landes aus der Umsetzung des Vierten Gesetzes für moderne Dienstleistungen am Arbeitsmarkt		0	0	0	0	0
0	Summe der Steuern, Allgemeinen Zuweisungen und Umlagen		301	336	356	349	358
1	Einnahmen aus Verwaltung und Betrieb						
10,11,12	Gebühren und ähnliche Entgelte, zweckgebundene Abgaben		6	6	6	6	6

Gemeinde 19 Stoltenberg

Gruppierungs-Nr.	Einnahme- bzw. Ausgabeart	lfd. Nr.	Vorjahr 2016	Planjahr 2017	1.	2.	3.
					Folgejahr		
					2018	2019	2020
1	2	3	4	5	6	7	8
- 1000 EUR -							
13,14,15	Einnahmen aus Verkauf, Mieten, Pachten, sonstige Verwaltungs- und Betriebseinnahmen		18	20	19	19	19
16, 17	Zuweisungen und Zuschüsse für laufende Zwecke, Erstattungen						
160,170	vom Bund, LAF, ERP-Sondervermögen		0	0	0	0	0
161,171	vom Land		0	0	0	0	0
162,163, 172,173	von Gemeinden und Gemeindeverbänden, von Zweckverbänden u. dgl.		4	8	4	4	4
164-169, 174-178	von übrigen Bereichen		0	1	0	0	0
191	Leistungsbeteiligung bei Leistungen für Unterkunft und Heizung an Arbeitssuchende		0	0	0	0	0
192	Leistungsbeteiligung beim Arbeitslosengeld II nach §§ 19 ff. SGB II (ohne Leistungen für Unterkunft und Heizung)		0	0	0	0	0
193	Leistungsbeteiligung bei der Eingliederung von Arbeitssuchenden nach § 16 Abs. 1, Abs. 2 Satz 2 Nr.5 und 6, Abs. 3 und Abs. 4 SGB II		0	0	0	0	0
19	Aufgabenbezogene Leistungsbeteiligungen (Summe Gruppe 19)		0	0	0	0	0
1	Summe der Einnahmen aus Verwaltung und Betrieb		28	35	29	29	29
2	Sonstige Finanzeinnahmen						
20	Zinseinnahmen		0	0	0	0	0
21,22	Gewinnanteile, Konzessionsabgaben		8	9	9	9	9
23	Schuldendiensthilfen		0	0	0	0	0
24-29	Übrige Finanzeinnahmen		18	28	28	28	28
2	Summe der sonstigen Finanzeinnahmen		26	37	37	37	37
0-2	Summe der Einnahmen des Verwaltungshaushalts		355	408	422	415	424

Gruppierungs-Nr.	Einnahme- bzw. Ausgabeart	lfd. Nr.	Vorjahr 2016	Planjahr 2017	1.	2.	3.
					Folgejahr		
					2018	2019	2020
1	2	3	4	5	6	7	8
					- 1000 EUR -		
3	Einnahmen des Vermögenshaushalts						
30	Zuführung vom Verwaltungshaushalt		6	3	35	21	23
31	Entnahmen aus Rücklagen						
3100	-aus der allgemeinen Rücklage		0	3	0	0	0
3110	-aus der Sonderrücklage § 19 Abs. 4 Nr. 1 (Rückstellungen)		0	0	0	0	0
3120	-aus den Sonderrücklagen § 19 Abs. 4 Nr. 2 (Abschreibungsrücklage)		0	0	0	0	0
3130	-aus den Sonderrücklagen § 19 Abs. 4 Nr. 3 (Gebührenaussgleichsrücklage)		0	0	0	0	0
3140	-aus der Sonderrücklage § 19 Abs. 4 Nr. 4 (Finanzausgleichsrücklage)		0	0	0	0	0
3150	-aus der Sonderrücklage § 19 Abs. 4 Nr. 5 (Pensionsrücklage)		0	0	0	0	0
3151	-aus der Sonderrücklage § 19 Abs. 4 Nr. 6 (Altersteilzeitrücklage)		0	0	0	0	0
3160	-aus der Sonderrücklage § 19 Abs. 4 Nr. 7 (Altlastenrücklage)		0	0	0	0	0
3170	-aus der Sonderrücklage § 19 Abs. 4 Nr. 8 (Steuerrücklage)		0	0	0	0	0
3171	-aus der Sonderrücklage § 19 Abs. 4 Nr. 9 (Verfahrensrücklage)		0	0	0	0	0
3190	-aus der Sonderrücklage § 19 Abs. 4 Nr. 10 (Treuhandrücklage)		0	0	0	0	0
3191	-aus der Sonderrücklage § 19 Abs. 4 Nr. 11 (Stellplatzrücklage)		0	0	0	0	0
3192	-aus der Sonderrücklage § 19 Abs. 4 Nr. 12 (sonstige Sonderrücklagen)		0	0	0	0	0
3193	Zuführung an die Sonderrücklage nach § 19 Abs.4 Nr.13 GemHVO		0	0	0	0	0
	Summe Gruppe 31		0	3	0	0	0
32,33,34	Rückflüsse von Darlehen und von		0	0	0	0	0

Gruppierungs-Nr.	Einnahme- bzw. Ausgabeart	lfd. Nr.	Vorjahr 2016	Planjahr 2017	1.	2.	3.
					Folgejahr		
					2018	2019	2020
1	2	3	4	5	6	7	8
					- 1000 EUR -		
	Kapitalanlagen, Einnahmen aus Veräußerung von Beteiligungen und von Sachen des Anlagevermögens						
35	Beiträge und ähnliche Entgelte		0	0	0	0	0
36	Zuweisungen und Zuschüsse für Investitionen und Investitionsförderungsmaßnahmen						
360	vom Bund		0	0	0	0	0
361	vom Land		0	0	0	0	0
362,363	von Gemeinden und Gemeindeverbänden, von Zweckverbänden u. dgl.		0	1	0	0	0
364-368	von übrigen Bereichen		0	0	0	0	0
	Summe Gruppe 36		0	1	0	0	0
37	Einnahmen aus Krediten u. inneren Darlehen						
3708	vom Bund		0	0	0	0	0
3709	vom Bund für Umschuldung		0	0	0	0	0
3718	vom Land		0	0	0	0	0
3719	vom Land für Umschuldung		0	0	0	0	0
3728 ,3738	von Gemeinden und Gemeindeverbände, von Zweckverbänden und dgl.		0	0	0	0	0
3729 ,3739	von Gemeinden und Gemeindeverbände, von Zweckverbänden und dgl. für Umschuldung		0	0	0	0	0
3748,3758,3768	vom sonstigen öffentlichen Bereich und von öffentlichen Sonderrechnungen		0	0	0	0	0
3749,3759,3769	vom sonstigen öffentlichen Bereich und von öffentlichen Sonderrechnungen für Umschuldung		0	0	0	0	0
3778,3788	von privaten Unternehmen und übrigen Bereichen		0	0	0	0	0
3779,3789	von privaten Unternehmen und übrigen Bereichen für Umschuldung		0	0	0	0	0
3798	Innere Darlehen		0	0	0	0	0
3799	Innere Darlehen für Umschuldung		0	0	0	0	0
	Summe Gruppe 37		0	0	0	0	0

Gemeinde 19 Stoltenberg

Gruppierungs-Nr.	Einnahme- bzw. Ausgabeart	lfd. Nr.	Vorjahr 2016	Planjahr 2017	1.	2.	3.
					Folgejahr		
					2018	2019	2020
1	2	3	4	5	6	7	8
					- 1000 EUR -		
3	Summe der Einnahmen des Vermögenshaushalts		6	7	35	21	23
0-3	Summe aller Einnahmen		361	415	457	436	447

Gruppierungs-Nr.	Einnahme- bzw. Ausgabeart	lfd. Nr.	Vorjahr 2016	Planjahr 2017	1.	2.	3.
					Folgejahr		
					2018	2019	2020
1	2	3	4	5	6	7	8
					- 1000 EUR -		
4-8	Ausgaben des Verwaltungshaushalts						
40-47	Personalausgaben		19	23	23	23	23
5-6	Sächlicher Verwaltungs- und Betriebsaufwand						
50-66	Sächlicher Verwaltungs- und Betriebsaufwand (ohne Gruppen 67 und 68)		43	49	44	44	44
67	Erstattungen von Ausgaben des Verwaltungshaushalts (ohne Untergruppe 679)		31	24	24	24	24
679	Innere Verrechnungen		0	0	0	0	0
68	Kalkulatorische Kosten						
680	-Abschreibungen		18	16	16	16	16
681	Auflösen von Zuschüssen u. Beiträgen		0	12	12	12	12
685	-Verzinsungen des Anlagekapitals		0	0	0	0	0
689	-Rückstellungen		0	0	0	0	0
68	Summe Gruppe 68		18	28	28	28	28
691	Leistungsbeteiligung bei Leistungen für Unterkunft und Heizung an Arbeitssuchende nach § 22 SGB II		0	0	0	0	0
692	Leistungsbeteiligung bei Leistungen zur Eingliederung von Arbeitssuchenden nach § 16 Abs. 2 Satz 2 Nr. 1 bis 4 SGB II		0	0	0	0	0
693	Leistungsbeteiligung bei einmaligen Leistungen an Arbeitssuchende nach § 23 Abs. 3 SGB II		0	0	0	0	0
69	Aufgabenbezogene Leistungen (Summe Gruppe 69)		0	0	0	0	0
5-6	Summe des sächlichen Verwaltungs- und Betriebsaufwands		92	101	96	96	96
7	Zuweisungen und Zuschüsse (nicht für Investitionen)						
70	Zuschüsse für laufende Zwecke an soziale oder ähnliche Einrichtungen		34	51	30	30	30

Gruppierungs-Nr.	Einnahme- bzw. Ausgabeart	lfd. Nr.	Vorjahr 2016	Planjahr 2017	1.	2.	3.
					Folgejahr		
					2018	2019	2020
1	2	3	4	5	6	7	8
					- 1000 EUR -		
71,72	Zuweisungen und sonstige Zuschüsse für laufende Zwecke, Schuldendienst-hilfen						
710,720	an Bund		0	0	0	0	0
711,721	an Land		0	0	0	0	0
712,713	an Gemeinden und Gemeindeverbände,		49	55	62	64	66
722,723	an Zweckverbände u.dgl.						
715,725	an öffentliche wirtschaftliche Unternehmen		0	0	0	0	0
714,716,717,718	an übrige Bereiche		0	1	0	0	0
724,726,727,728							
	Summe Gruppe 71,72		49	56	62	64	66
73-79	Leistungen der Sozialhilfe u.ä.		0	0	0	0	0
7	Summe der Zuweisungen und Zuschüsse		83	107	92	94	96
8	Sonstige Finanzausgaben						
80	Zinsausgaben		1	1	1	1	1
810	Gewerbesteuerumlage		2	7	3	3	3
82,83	Allgemeine Zuweisungen und Umlagen		153	165	172	176	181
84,85	Übrige Finanzausgaben		0	0	0	0	0
86	Zuführung zum Vermögenshaushalt		6	3	35	21	23
892	Deckung von Fehlbeträgen (Soll-Fehlbeträge)		0	0	0	0	0
8	Summe der sonstige Finanzausgaben		162	176	211	201	208
4-8	Summe der Ausgaben des Verwaltungshaushalts		356	407	422	414	423
9	Ausgaben des Vermögenshaushalts						
90	Zuführung zum Verwaltungshaushalt		0	0	0	0	0
91	Zuführung an Rücklagen						
9100	-an allgemeine Rücklage		1	0	31	17	19

Gruppierungs-Nr.	Einnahme- bzw. Ausgabeart	lfd. Nr.	Vorjahr 2016	Planjahr 2017	1.	2.	3.
					Folgejahr		
					2018	2019	2020
1	2	3	4	5	6	7	8
					- 1000 EUR -		
9110	-an Sonderrücklage § 19 Abs. 4 Nr.1 (Rückstellungen)		0	0	0	0	0
9120	-an Sonderrücklage § 19 Abs. 4 Nr. 2 (Abschreibungsrücklage)		0	0	0	0	0
9130	-an Sonderrücklage § 19 Abs. 4 Nr.3 (Gebührenausgleichsrücklage)		0	0	0	0	0
9140	-an Sonderrücklage § 19 Abs. 4 Nr.4 (Finanzausgleichsrücklage)		0	0	0	0	0
9150	-an Sonderrücklage § 19 Abs. 4 Nr.5 (Pensionsrücklage)		0	0	0	0	0
9151	-an Sonderrücklage § 19 Abs. 4 Nr.6 (Altersteilzeitrücklage)		0	0	0	0	0
9160	-an Sonderrücklage § 19 Abs. 4 Nr.7 (Altlastenrücklage)		0	0	0	0	0
9170	-an Sonderrücklage § 19 Abs. 4 Nr.8 (Steuerrücklage)		0	0	0	0	0
9171	-an Sonderrücklage § 19 Abs. 4 Nr.9 (Verfahrensrücklage)		0	0	0	0	0
9190	-an Sonderrücklage § 19 Abs. 4 Nr.10 (Treuhandrücklage)		0	0	0	0	0
9191	-an Sonderrücklage § 19 Abs. 4 Nr.11 (Stellplatzrücklage=		0	0	0	0	0
9192	-an Sonderrücklage § 19 Abs. 4 Nr.12 (sonstige Sonderrücklagen)		0	0	0	0	0
9193	Zuführung an die Sonderrücklage nach § 19 Abs.4 Nr.13 GemHVO		0	0	0	0	0
91	Summe Gruppe 91		1	0	31	17	19
92,98	Gewährung von Darlehen, Zuweisungen und Zuschüsse für Investitionen						
920,980	an Bund		0	0	0	0	0
921,981	an Land		0	0	0	0	0
922,982,	an Gemeinden und Gemeinde-		0	0	0	0	0

Gemeinde 19 Stoltenberg

Gruppierungs-Nr.	Einnahme- bzw. Ausgabeart	lfd. Nr.	Vorjahr 2016	Planjahr 2017	1.	2.	3.
					Folgejahr		
					2018	2019	2020
1	2	3	4	5	6	7	8
- 1000 EUR -							
923,983	verbände, an Zweckverbände u. dgl.						
924-928, 984-988	an übrige Bereiche		0	0	0	0	0
	Summe Gruppe 92 und Summe Gruppe 98 (zusammen)		0	0	0	0	0
93	Vermögenserwerb						
930	Erwerb von Beteiligungen, Kapitaleinlagen		2	0	0	0	0
932	Erwerb von Grundstücken		0	0	0	0	0
935	Erwerb von beweglichen Sachen des Anlagevermögens		0	4	0	0	0
	Summe Gruppe 93		2	4	0	0	0
94-96	Baumaßnahmen		0	0	0	0	0
97	Tilgung von Krediten, Rückzahlung innerer Darlehen						
9708	an Bund		0	0	0	0	0
9709	an Bund für außergewöhnliche Tilgung und für Umschuldung		0	0	0	0	0
9718	an Land		0	0	0	0	0
9719	an Land für außerordentliche Tilgung und für Umschuldung		0	0	0	0	0
9728,9738	an Gemeinden und Gemeindeverbände, an Zweckverbände u.dgl.		0	0	0	0	0
9729,9739	an Gemeinden und Gemeindeverbände, an Zweckverbände u.dgl., für außerordentliche Tilgung und für Umschuldung		0	0	0	0	0
9748,9758,9768	an sonstigen öffentlichen Bereich und an öffentliche Sonderrechnungen		0	0	0	0	0
9749,9759,9769	an sonstigen öffentlichen Bereich und an öffentliche Sonderrechnungen, für außerordentliche Tilgung und für Umschuldung		0	0	0	0	0
9778,9788	an private Unternehmen und an übrige Bereiche		3	3	3	3	4
9779,9789	an private Unternehmen und an übrige Bereiche, für außerordentliche Tilgung und für Umschuldung		0	0	0	0	0

Gemeinde 19 Stoltenberg

Gruppierungs-Nr.	Einnahme- bzw. Ausgabeart	lfd. Nr.	Vorjahr 2016	Planjahr 2017	1.	2.	3.
					Folgejahr		
					2018	2019	2020
1	2	3	4	5	6	7	8
					- 1000 EUR -		
9798	Rückzahlung innerer Darlehen		0	0	0	0	0
9799	Rückzahlung innerer Darlehen, für außerordentliche Tilgung und für Umschuldung		0	0	0	0	0
	Summe Gruppe 97		3	3	3	3	4
992	Deckung von Fehlbeträgen (Soll-Fehlbeträge)		0	0	0	0	0
990,991,993	Übrige Ausgaben des Vermögenshaushalts, Deckungsreserve im Vermögenshaushalts		0	0	0	0	0
9	Summe der Ausgaben des Vermögenshaushalts		6	7	34	20	23
4-9	Summe der Ausgaben		362	414	456	434	446

Kommunale Finanzplanung

1. Nachtragsplan

2. Investitionen und Investitionsförderungsmaßnahmen nach Aufgabenbereichen

2016 — 2020

- 1000 EUR -

Gemeinde 19 Stoltenberg

Gliederungs-Nr.	Aufgabenbereiche	lfd. Nr.	Vorjahr 2016	Planjahr 2017	1.	2.	3.
					Folgejahr		
					2018	2019	2020
1	2	3	4	5	6	7	8
					- 1000 EUR -		
00-08	Allgemeine Verwaltung		0	0	0	0	0
10-16	Öffentliche Sicherheit und Ordnung		0	4	0	0	0
2	Schulen						
21	Grund- und Hauptschulen		0	0	0	0	0
22	Realschulen		0	0	0	0	0
23	Gymnasien, Kollegs (ohne berufliche Gymnasien)		0	0	0	0	0
24	Berufsbildende Schulen		0	0	0	0	0
27	Sonderschulen		0	0	0	0	0
28	Gesamtschulen u. dgl.		0	0	0	0	0
20,29	Schulverwaltung, übrige schulische Aufgaben		0	0	0	0	0
2	Epl.2 zusammen		0	0	0	0	0
3	Wissenschaft, Forschung, Kulturpflege						
31	Wissenschaft, Forschung		0	0	0	0	0
35	Volksbildung		0	0	0	0	0
30,32-34, 36,37	Übriges		0	0	0	0	0
3	Epl.3 zusammen		0	0	0	0	0
4	Soziale Sicherung						
41	Sozialhilfe nach dem BSHG		0	0	0	0	0
42	Asylbewerberleistungsgesetz		0	0	0	0	0
43	Einrichtungen der Sozialhilfe		0	0	0	0	0
45	Jugendhilfe nach dem KJHF		0	0	0	0	0
46	Einrichtungen der Jugendhilfe		0	0	0	0	0
40,44,47-49	Übriges		0	0	0	0	0
4	Epl.4 zusammen		0	0	0	0	0
5	Gesundheit, Sport, Erholung						

Gemeinde 19 Stoltenberg

Gliederungs-Nr.	Aufgabenbereiche	lfd. Nr.	Vorjahr 2016	Planjahr 2017	1.	2.	3.
					Folgejahr		
					2018	2019	2020
1	2	3	4	5	6	7	8
					- 1000 EUR -		
51	Krankenhäuser		0	0	0	0	0
50,54	Sonstige Einrichtungen des Gesundheitswesens		0	0	0	0	0
55,56,57	Sport, Badeanstalten		0	0	0	0	0
58,59	Übriges		0	0	0	0	0
5	Epl.5 zusammen		0	0	0	0	0
6	Bau- und Wohnungswesen, Verkehr						
63-66	Straßen		0	0	0	0	0
60,61,62,67-69	Übriges		0	0	0	0	0
6	Epl.6 zusammen		0	0	0	0	0
7	Öffentliche Einrichtungen, Wirtschaftsförderung						
70	Abwasserbeseitigung		0	0	0	0	0
72	Abfallbeseitigung		0	0	0	0	0
73-79	Übriges		0	0	0	0	0
7	Epl.7 zusammen		0	0	0	0	0
8	Wirtschaftliche Unternehmen, allgemeine Grund- und Sondervermögen						
80-87	Wirtschaftliche Unternehmen		2	0	0	0	0
88,89	Allgemeine Grund- und Sondervermögen(soweit nicht anderen Aufgabenbereichen zuzuordnen)		0	0	0	0	0
8	Epl. 8 zusammen		2	0	0	0	0
0-8	(Sach-) Investitionen insgesamt		2	4	0	0	0